

KBJ...H42 Žlab

Informace:

POUŽITÍ

Vedení (různého typu) kabelových tras.

MATERIÁL


Ocelový plech zinkovaný metódou Sendzimir EN 10346:2011.

Na objednávku:

F - ocelový plech, žárově zinkovaný ponorem EN ISO 1461:2011.

E - antikorozní ocel.

L - lakovaný práškovou metódou Biondíh barvy.



Můžnost spojení žlabů? bez spojky zasouváte jeden do druhého!

K montáži použijte šrouby SGK M6x10 nebo SGK M6x12.

Verze:

Tloušťka plechu: **1,0 mm**

Symbol	Délka L [mm]	Šířka a [mm]	Kat. číslo	Množ./bal.	Hmotnost/1m	Užitečný průřez [mm ²]
KBJ50H42/3	3000	50	142005	12	1,31	1900
KBJ100H42/3	3000	100	142010	12	1,71	4000
KBJ150H42/3	3000	150	142015	6	2,11	6100
KBJ200H42/3	3000	200	142020	6	2,51	8200
KBJ300H42/3	3000	300	142030	6	3,31	12400
KBJ400H42/3	3000	400	140640	4	4,11	16600
KBJ500H42/3	3000	500	140650	2	4,91	20800
KBJ600H42/3	3000	600	140660	2	5,71	25000

Související produkty:








































KAJ...H42 Žlab KGL...H42 Žlab KGJ...H42 Žlab KGR...H42 Žlab KCL...H42 Žlab KOL...H42 Žlab KOJ...H42 Žlab KBL...H42 Žlab

KBR...H42 Žlab LPLH42 Spojka žlabu LPPH42 Spojka žlabu LPMLH42 Spojka žlabu LPMPH42 Spojka žlabu LGJH42 Spojka otočná žlabu LGPH42 Spojka žlabu otočná LKJH42 Spojka úhlová žlabu

KKL...H42 Koleno žlabu 90° KKJ...H42 Koleno žlabu 90° KKBL...H42 Koleno žlabu 90° KKB...H42 Koleno žlabu 90° KKML...H42 Koleno žlabu 45° KKMJ...H42 Koleno žlabu 45° KKMBL...H42 Koleno žlabu 45° KKMBJ...H42 Koleno žlabu 45°

KKPJ...H42 Koleno žlabu 90° KKMPJ...H42 Koleno žlabu 45° TKL...H42 T-kus žlabu TKJ...H42 T-kus žlabu TKBL...H42 T-kus žlabu TKBJ...H42 T-kus žlabu TKPJ...H42 T-kus žlabu TKDJ...H42 Doplnující díl žlabu T

LRJH42 Spojka LRBH42 Spojka

žlabu rozvetvovacia	žlabu rozvetvovacia	RKSL...H42 Redukce žlabu symetrická	RKSJ...H42 Redukce žlabu symetrická	RKSBL...H42 Redukce žlabu symetrická	RKSBJ...H42 Redukce žlabu symetrická	RKPL...H42 Redukce žlabu pravá	RKPJ...H42 Redukce žlabu pravá
							
RKPBL...H42 Redukce žlabu pravá	RKPBJ...H42 Redukce žlabu pravá	RKLL...H42 Redukce žlabu levá	RKLJ...H42 Redukce žlabu levá	RKLBL...H42 Redukce žlabu levá	RKLBJ...H42 Redukce žlabu levá	CZKL...H42 Křížovátka žlabu	CZKJ...H42 Křížovátka žlabu
							
CZKBL...H42 Křížovátka žlabu	CZKBJ...H42 Křížovátka žlabu	CZKPJ...H42 Křížovátka žlabu	OPZJ...H42 Objížďka horizontální	OPZBJ...H42 Objížďka horizontální	OPNJ...H42 Objížďka vertikální	OPNB...H42 Objížďka vertikální	LJ...H42 Úhel žlabu 90°
							
LUBJ...H42 Úhel žlabu 90°	LUMJ...H42 Úhel žlabu 45°	LUMBJ...H42 Úhel žlabu 45°	LUPJ...H42 Úhel žlabu 90°	LUMPJ...H42 Úhel žlabu 45°	LLL...H42 Kloubový oblouk žlabu svislý	LLJ...H42 Kloubový oblouk žlabu svislý	LLBL...H42 Kloubový oblouk žlabu svislý
							
LLBJ...H42 Kloubový oblouk žlabu svislý	ELL...H42 Prvek kloubního oblouku žlabu	ELJ...H42 Prvek kloubního oblouku žlabu	ELBL...H42 Prvek kloubního oblouku žlabu	ELBJ...H42 Prvek kloubního oblouku žlabu	KRPJ...H42 Redukční koleno pravé	KRPBJ...H42 Redukční koleno pravé	KRLJ...H42 Redukční koleno levé
							
KRLBJ...H42 Redukční koleno levé	TRJ...H42 T - redukce	TRBJ...H42 T - redukce	TRSJ...H42 T - redukce symetrická	TRSBJ...H42 T - redukce symetrická	SG... Šroub s půlkulatou hlavou (kompl.)	SM... Šroub se šestihrannou hlavou (komplet)	