

KGR...H42 Žlab

Informace:

POUŽITÍ

Ukládání různého typu kabelů.

MATERIÁL

Ocelový plech zinkovaný metódou Sendzimira EN 10346:2011. .

Na objednávku:

L - lakování práškové libovolné barvy.



Možnost spojování žlabů bez spojek vkládáním jeden do druhého!


K montáži použijte šrouby SGK M6x10 nebo SGK M6x12.

























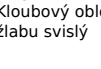


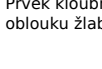
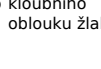
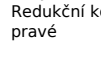
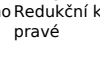
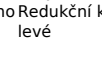
Verze:

 Tloušťka plechu: **0,5 mm**

Symbol	Délka L [mm]	Sířka a [mm]	Kat. číslo	Množ./bal.	Hmotnost/1m	Užitečný průřez [mm ²]
KGR/KPR50H42/2	2000	50	140105	20	0,55	1900
KGR/KPR50H42/3	3000	50	140205	12	0,55	1900
KGR100H42/2	2000	100	141517	12	0,73	4000
KGR100H42/3	3000	100	141516	12	0,73	4000
KGR150H42/2	2000	150	141617	6	0,92	6100
KGR150H42/3	3000	150	141616	6	0,92	6100
KGR200H42/2	2000	200	141717	6	1,10	8200
KGR200H42/3	3000	200	141716	6	1,10	8200
KGR300H42/2	2000	300	141817	6	1,45	12400
KGR300H42/3	3000	300	141816	6	1,45	12400

Související produkty:



RKPBL...H42 Redukce žlabu pravá	RKPBJ...H42 Redukce žlabu pravá	RKLL...H42 Redukce žlabu levá	RKLJ...H42 Redukce žlabu levá	RKLBL...H42 Redukce žlabu levá	RKLBJ...H42 Redukce žlabu levá	CZKL...H42 Křížovátka žlabu	CZKJ...H42 Křížovátka žlabu
							
CZKBL...H42 Křížovátka žlabu	CZKBJ...H42 Křížovátka žlabu	CZKPJ...H42 Křížovátka žlabu	OPZJ...H42 Objížďka horizontální	OPZBJ...H42 Objížďka horizontální	OPNJ...H42 Objížďka vertikální	OPNBJ...H42 Objížďka vertikální	LUJ...H42 Úhel žlabu 90°
							
LUBJ...H42 Úhel žlabu 90°	LUMJ...H42 Úhel žlabu 45°	LUMBJ...H42 Úhel žlabu 45°	LUPJ...H42 Úhel žlabu 90°	LUMPJ...H42 Úhel žlabu 45°	LLL...H42 Kloubový oblouk žlabu svislý	LLJ...H42 Kloubový oblouk žlabu svislý	LLBL...H42 Kloubový oblouk žlabu svislý
							
LLBJ...H42 Kloubový oblouk žlabu svislý	ELL...H42 Prvek kloubního oblouku žlabu	EIJ...H42 Prvek kloubního oblouku žlabu	ELBL...H42 Prvek kloubního oblouku žlabu	ELBJ...H42 Prvek kloubního oblouku žlabu	KRPJ...H42 Redukční koleno pravé	KRPBJ...H42 Redukční koleno pravé	KRLJ...H42 Redukční koleno levé
							
KRLBJ...H42 Redukční koleno levé	TRJ...H42 T - redukce	TRBJ...H42 T - redukce	TRSJ...H42 T - redukce symetrická	TRSBJ...H42 T - redukce symetrická	SG... Šroub s půlkulatou hlavou (kompl.)	SM... Šroub se šestihlannou hlavou (komplet)	
