


KCJ...H50N Žlab

Informace:

POUŽITÍ

Vedení rôzneho typu kabelových tras.



MATERIÁL

Ocelový plech zinkovaný metódou Sendzimira EN 10346:2011.
 Na objednávku:
F - ocelový plech, žiarové zinkovaný ponore EN ISO 1461:2011.
E - antikorozióнная ocel.
L - lakování práškovou metódou libovolné barvy.

Možnosť spojování žlabů bez spojek , zasunutím jeden do druhého!


K montáži použijte skrutky SGK M6x10 nebo SGK M6x12.


Verze:

Tloušťka plechu: **1,0 mm**

Symbol	Délka L [mm]	Sířka a [mm]	Kat. číslo	Množ./bal.	Hmotnost/1m	Užitečný průřez [mm ²]
KGJ/KCJ50H50/3	3000	50	150605	12	1,15	2300
KCJ100H50/3N	3000	100	151010	12	1,49	4800
KCJ150H50/3N	3000	150	151015	6	1,84	7300
KCJ200H50/3N	3000	200	151020	6	2,17	9800
KCJ300H50/3N	3000	300	151030	4	2,82	14800
KCJ400H50/3N	3000	400	150440	4	3,51	19800
KCJ500H50/3N	3000	500	150450	2	4,18	24800
KCJ600H50/3N	3000	600	150460	2	4,85	29800

Související produkty:






KRLB...H50
Redukční koleno
levé



TRJ...H50 T -
redukce



TRBJ...H50 T -
redukce



TRSJ...H50 T -
redukce
symetrická



TRSBJ...H50 T -
redukce
symetrická



RKLJ...H50
Redukce žlabu
levá



RKLBJ...H50
Redukce žlabu
levá



RKPBJ...H50
Redukce žlabu
pravá



RKPJ...H50
Redukce žlabu
pravá



RKSJ...H50
Redukce žlabu
symetrická



RKSBJ...H50
Redukce žlabu
symetrická



LRJH50 Spojka
žlabu
rozvetvovacia



TKDJ...H50
Doplnující díl
žlabu T



LRBJH50 Spojka
žlabu
rozvetvovacia



LRPJH50 Spojka
žlabu
rozvetvovacia



SG... Šroub s
půlkulatou
hlavou (kompl.)



SM... Šroub se
šestihrannou
hlavou
(komplet)