

KRLP...H60 Redukční koleno levé

Informace:

POUŽITÍ

K montáži tvarovky se žlabem použijte spojku LZC ... a šrouby SGF M6x12.

MATERIÁL


Ocelový plech zinkovaný metodou Sendzimira EN 10346:2011.

Na objednávku:

F - ocelový plech žárově zinkovaný ponorem podle EN ISO 1461:2011.

E - antikorozi ocel.

L - lakování práškové libovolné barvy.



K montáži použijte skrutky SGK M6x10 nebo SGK M6x12.

Na spájanie so žľabmi nie sú potrebné spojky!


Rýchla montáž káblov bez potreby ich zafahovania s využitím demontovateľných častí kolena.









Verze:

Tloušťka plechu: **1,5 mm**

Symbol	Sířka a [mm]	Kat. číslo	Množ./bal.	Hmotnost [kg]
KRLP50H60	50	169624	1	0,72
KRLP100H60	100	164810	1	1,16
KRLP150H60	150	164815	1	1,74
KRLP200H60	200	164820	1	2,32
KRLP300H60	300	164830	1	3,48
KRLP400H60	400	164840	1	4,64
KRLP500H60	500	164850	1	5,80
KRLP600H60	600	164860	1	6,96

Související produkty:



horizontální	Objížďka vertikální	Objížďka vertikální	Redukční koleno pravé	Redukční koleno pravé	Redukční koleno levé		
							
TRSP...H60 T - redukce symetrická	TRSBP...H60 T - redukce symetrická	RKLP...H60 Redukce žlabu levá	RKLBP...H60 Redukce žlabu levá	RKPP...H60 Redukce žlabu pravá	RKPBP...H60 Redukce žlabu pravá	RKSP...H60 Redukce žlabu symetrická	RKSBP...H60 Redukce žlabu symetrická
							
TKDP...H60 Doplnující díl žlabu T	LRPPH60 Spojka žlabu rozvetvovacia						