

KPJ Žľab

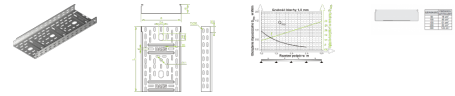
Informace:

Použitie

Vedenie káblových trás rôzneho typu.

Materiál

Oceľový plech žiarovo zinkovaný metódou Sendzimira PN-EN 10142 + A1:1997. Na objednávku: Oceľový plech, žiarovo zinkovaný ponorom PN-EN ISO 1461:2000, antikoročná oceľ, hliník. Možnosť lakovania práškovou metódou ľubovoľnej farby.







































Verze:

 Tloušťka plechu: **1,0 mm**

Symbol	Délka L [mm]	Šířka a [mm]	Kat. číslo	Množ./bal.	Hmotnost/1m	Užitečný průřez [mm ²]
KPJ 50H42/2	2000	50	140505	12	1,08	1900
KPJ 50H42/3	3000	50	140605	12	1,08	1900
KPJ100H42/2	2000	100	140510	12	1,41	4000
KPJ100H42/3	3000	100	140610	12	1,41	4000
KPJ150H42/2	2000	150	140515	6	1,75	6100
KPJ150H42/3	3000	150	140615	6	1,75	6100
KPJ200H42/2	2000	200	140520	6	2,08	8200
KPJ200H42/3	3000	200	140620	6	2,08	8200
KPJ300H42/2	2000	300	140530	6	2,74	12400
KPJ300H42/3	3000	300	140630	6	2,74	12400

Související produkty:



								OPZJ...H42 Objížďka horizontální	
RKLBL...H42 Redukce žlabu levá	RKLBJ...H42 Redukce žlabu levá	CZKL...H42 Křížovátka žlabu	CZKJ...H42 Křížovátka žlabu	CZKBL...H42 Křížovátka žlabu	CZKBJ...H42 Křížovátka žlabu	CZKPJ...H42 Křížovátka žlabu	OPZJ...H42 Objížďka horizontální		
								OPZBJ...H42 Objížďka horizontální	
OPZBJ...H42 Objížďka horizontální	OPNJ...H42 Objížďka vertikální	OPNBj...H42 Objížďka vertikální	LUJ...H42 Úhel žlabu 90°	LUBJ...H42 Úhel žlabu 90°	LUMJ...H42 Úhel žlabu 45°	LUMBJ...H42 Úhel žlabu 45°	LUPJ...H42 Úhel žlabu 90°		
								LUMPJ...H42 Úhel žlabu 45°	
LUMPJ...H42 Úhel žlabu 45°	LLL...H42 Kloubový oblouk žlabu svislý	LLJ...H42 Kloubový oblouk žlabu svislý	LLBL...H42 Kloubový oblouk žlabu svislý	LLBJ...H42 Kloubový oblouk žlabu svislý	ELL...H42 Prvek kloubního oblouku žlabu	ELJ...H42 Prvek kloubního oblouku žlabu	ELBL...H42 Prvek kloubního oblouku žlabu		
								ELBJ...H42 Prvek kloubního oblouku žlabu	
ELBJ...H42 Prvek kloubního oblouku žlabu	KRPJ...H42 Redukční koleno pravé	KRPBJ...H42 Redukční koleno pravé	KRLJ...H42 Redukční koleno levé	KRLBJ...H42 Redukční koleno levé	TRJ...H42 T - redukce	TRBJ...H42 T - redukce	TRSJ...H42 T - redukce symetrická		
								TRSBj...H42 T - redukce symetrická	SG... Šroub s půlkulatou hlavou (kompl.)
TRSBj...H42 T - redukce symetrická	SG... Šroub s půlkulatou hlavou (kompl.)	SM... Šroub se šestihlannou hlavou (komplet)							