


KOL...H42 Žlab

Informace:

POUŽITÍ

Vedení rôzneho typu kabelových tras.



MATERIÁL

Ocelový plech zinkovaný metódou Sendzimira EN 10346:2011.

Na objednávku:

E - antikoroziózná oceľ.

L - lakovanie práškovou metódou ľubovoľnej farby.

Možnosť spojovania žlabů bez spojiek, zasunutím jeden do druhého!

K montáži použijte skrutky SGK M6x10 nebo SGK M6x12.

































Verze:

Tloušťka plechu: **0,7 mm**

| Symbol | Délka L [mm] | Šířka a [mm] | Kat. číslo | Množ./bal. | Hmotnost/1m | Užitečný průřez [mm ²] |
|-------------|--------------|--------------|------------|------------|-------------|------------------------------------|
| KOL50H42/3 | 3000 | 50 | 141205 | 20 | 0,76 | 1900 |
| KOL100H42/3 | 3000 | 100 | 141210 | 12 | 1,00 | 4000 |
| KOL150H42/3 | 3000 | 150 | 141215 | 6 | 1,26 | 6100 |
| KOL200H42/3 | 3000 | 200 | 141220 | 6 | 1,51 | 8200 |
| KOL300H42/3 | 3000 | 300 | 141230 | 6 | 1,99 | 12400 |

Související produkty:

| | | | | | | | |
|-----------------------------------|-----------------------------|------------------------------|-------------------------------------|-------------------------------------|--------------------------------------|--------------------------------------|--------------------------------|
| | | | | | | | |
| KAJ...H42 Žlab | KGL...H42 Žlab | KGJ...H42 Žlab | KGR...H42 Žlab | KCJ...H42 Žlab | KCL...H42 Žlab | KOJ...H42 Žlab | NO24x35 Ochranná krytka |
| | | | | | | | |
| KBR...H42 Žlab | KBJ...H42 Žlab | LPLH42 Spojka žlabu | LPPH42 Spojka žlabu | LPMLH42 Spojka žlabu | LPMPH42 Spojka žlabu | LGJH42 Spojka otočná žlabu | LGP42 Spojka žlabu otočná |
| | | | | | | | |
| LKJH42 Spojka úhlová žlabu | KKL...H42 Koleno žlabu 90° | KKJ...H42 Koleno žlabu 90° | KKBL...H42 Koleno žlabu 90° | KKBJ...H42 Koleno žlabu 90° | KKML...H42 Koleno žlabu 45° | KKMJ...H42 Koleno žlabu 45° | KKMBL...H42 Koleno žlabu 45° |
| | | | | | | | |
| KKMBJ...H42 Koleno žlabu 45° | KKPJ...H42 Koleno žlabu 90° | KKMPJ...H42 Koleno žlabu 45° | TKL...H42 T-kus žlabu | TKJ...H42 T-kus žlabu | TKBL...H42 T-kus žlabu | TKBJ...H42 T-kus žlabu | TKPJ...H42 T-kus žlabu |
| | | | | | | | |
| TKDJ...H42 Doplnující díl žlabu T | LRJH42 Spojka rozvetvovacia | LRBJH42 Spojka rozvetvovacia | RKSL...H42 Redukce žlabu symetrická | RKSJ...H42 Redukce žlabu symetrická | RKSBL...H42 Redukce žlabu symetrická | RKSBJ...H42 Redukce žlabu symetrická | RKPL...H42 Redukce žlabu pravá |
| | | | | | | | |
| RKPJ...H42 Redukce žlabu | RKPBL...H42 Redukce žlabu | RKPBJ...H42 Redukce žlabu | RKLL...H42 Redukce žlabu | RKLJ...H42 Redukce žlabu | RKLBL...H42 Redukce žlabu | RKLBJ...H42 Redukce žlabu | CZKL...H42 Křižovatka žlabu |

| | | | | | | | |
|---|---|---|---|--|---|---|---|
| pravá | pravá | pravá | levá | levá | levá | levá | levá |
|  |  |  |  |  |  |  |  |
| CZKJ...H42 Křížovátka žlabu | CZKBL...H42 Křížovátka žlabu | CZKBJ...H42 Křížovátka žlabu | CZKPJ...H42 Křížovátka žlabu | OPZJ...H42 Objíždka horizontální | OPZBJ...H42 Objíždka horizontální | OPNJ...H42 Objíždka vertikální | OPNBJ...H42 Objíždka vertikální |
|  |  |  |  |  |  |  |  |
| LUJ...H42 Úhel žlabu 90° | LUBJ...H42 Úhel žlabu 90° | LUMJ...H42 Úhel žlabu 45° | LUMBJ...H42 Úhel žlabu 45° | LUPJ...H42 Úhel žlabu 90° | LUMPJ...H42 Úhel žlabu 45° | LLL...H42 Kloubový oblouk žlabu svislý | LLJ...H42 Kloubový oblouk žlabu svislý |
|  |  |  |  |  |  |  |  |
| LLBL...H42 Kloubový oblouk žlabu svislý | LLBJ...H42 Kloubový oblouk žlabu svislý | ELL...H42 Prvek kloubního oblouku žlabu | ELJ...H42 Prvek kloubního oblouku žlabu | ELBL...H42 Prvek kloubního oblouku žlabu | ELBJ...H42 Prvek kloubního oblouku žlabu | KRPJ...H42 Redukční koleno pravé | KRBJ...H42 Redukční koleno pravé |
|  |  |  |  |  |  |  |  |
| KRLJ...H42 Redukční koleno levé | KRLBJ...H42 Redukční koleno levé | TRJ...H42 T - redukce | TRBJ...H42 T - redukce | TRSJ...H42 T - redukce symetrická | TRSBJ...H42 T - redukce symetrická | SG... Šroub s půlkulatou hlavou (kompl.) | SM... Šroub se šestihannou hlavou (komplet) |