


## KOJ...H42 Žlab

### Informace:

#### POUŽITÍ

Vedení rôzneho typu kabelových tras.



#### MATERIÁL

Ocelový plech zinkovaný metódou Sendzimira EN 10346:2011.  
 Na objednávku:  
**F** - ocelový plech, žárově zinkovaný ponorem EN ISO 1461:2011.  
**E** - antikorozní ocel.  
**L** - lakování práškovou metódou libovolné barvy.

Možnosť spojování žlabů bez spojek , zasunutím jeden do druhého!

K montáži použijte skrutky SGK M6x10 nebo SGK M6x12.

































### Verze:

Tloušťka plechu: **1,0 mm**

Symbol	Délka L [mm]	Sířka a [mm]	Kat. číslo	Množ./bal.	Hmotnost/1m	Užitečný průřez [mm <sup>2</sup> ]
<b>KOJ50H42/3</b>	<b>3000</b>	<b>50</b>	<b>141405</b>	<b>12</b>	<b>1,08</b>	<b>1900</b>
<b>KOJ100H42/3</b>	<b>3000</b>	<b>100</b>	<b>141410</b>	<b>12</b>	<b>1,41</b>	<b>4000</b>
<b>KOJ150H42/3</b>	<b>3000</b>	<b>150</b>	<b>141415</b>	<b>6</b>	<b>1,75</b>	<b>6100</b>
<b>KOJ200H42/3</b>	<b>3000</b>	<b>200</b>	<b>141420</b>	<b>6</b>	<b>2,08</b>	<b>8200</b>

### Související produkty:

KAJ...H42 Žlab	KGL...H42 Žlab	KGJ...H42 Žlab	KGR...H42 Žlab	KCJ...H42 Žlab	KCL...H42 Žlab	KOL...H42 Žlab	NO24x35 Ochranná krytka
KBR...H42 Žlab	KBJ...H42 Žlab	LPLH42 Spojka žlabu	LPPH42 Spojka žlabu	LPMLH42 Spojka žlabu	LPMH42 Spojka žlabu	LGJH42 Spojka otočná žlabu	LGP42 Spojka žlabu otočná
LKJH42 Spojka úhlová žlabu	KKL...H42 Koleno žlabu 90°	KKJ...H42 Koleno žlabu 90°	KKBL...H42 Koleno žlabu 90°	KKBJ...H42 Koleno žlabu 90°	KKML...H42 Koleno žlabu 45°	KKMJ...H42 Koleno žlabu 45°	KKMBL...H42 Koleno žlabu 45°
KKMBJ...H42 Koleno žlabu 45°	KKPJ...H42 Koleno žlabu 90°	KKMPJ...H42 Koleno žlabu 45°	TKL...H42 T-kus žlabu	TKJ...H42 T-kus žlabu	TKBL...H42 T-kus žlabu	TKBJ...H42 T-kus žlabu	TKPJ...H42 T-kus žlabu
TKDJ...H42 Doplnující díl žlabu T	LRJH42 Spojka žlabu rozvetvovacia	LRBJH42 Spojka žlabu rozvetvovacia	RKSL...H42 Redukce žlabu symetrická	RKSJ...H42 Redukce žlabu symetrická	RKSBL...H42 Redukce žlabu symetrická	RKSBJ...H42 Redukce žlabu symetrická	RKPL...H42 Redukce žlabu pravá
RKPJ...H42 Redukce žlabu pravá	RKPBL...H42 Redukce žlabu pravá	RKPBJ...H42 Redukce žlabu pravá	RKLL...H42 Redukce žlabu levá	RKLJ...H42 Redukce žlabu levá	RKLBL...H42 Redukce žlabu levá	RKLBJ...H42 Redukce žlabu levá	CZKL...H42 Křižovatka žlabu

							
CZKJ...H42 Křížovátka žlabu	CZKBL...H42 Křížovátka žlabu	CZKBJ...H42 Křížovátka žlabu	CZKPJ...H42 Křížovátka žlabu	OPZJ...H42 Objíždka horizontální	OPZBJ...H42 Objíždka horizontální	OPNJ...H42 Objíždka vertikální	OPNBJ...H42 Objíždka vertikální
							
LUJ...H42 Úhel žlabu 90°	LUBJ...H42 Úhel žlabu 90°	LUMJ...H42 Úhel žlabu 45°	LUMBj...H42 Úhel žlabu 45°	LUPJ...H42 Úhel žlabu 90°	LUMPJ...H42 Úhel žlabu 45°	LLL...H42 Kloubový oblouk žlabu svislý	LLJ...H42 Kloubový oblouk žlabu svislý
							
LLBL...H42 Kloubový oblouk žlabu svislý	LLBJ...H42 Kloubový oblouk žlabu svislý	ELL...H42 Prvek kloubního oblouku žlabu	ELJ...H42 Prvek kloubního oblouku žlabu	ELBL...H42 Prvek kloubního oblouku žlabu	ELBJ...H42 Prvek kloubního oblouku žlabu	KRPJ...H42 Redukční koleno pravé	KRPBJ...H42 Redukční koleno pravé
							
KRLJ...H42 Redukční koleno levé	KRLBJ...H42 Redukční koleno levé	TRJ...H42 T - redukce	TRBJ...H42 T - redukce	TRSJ...H42 T - redukce symetrická	TRSBj...H42 T - redukce symetrická	SG... Šroub s půlkulatou hlavou (kompl.)	SM... Šroub se šestihrannou hlavou (komplet)