

KBL...H42 Žlab

Informace:

POUŽITÍ

Vedení / ržného typu kabelových tras.

MATERIÁL

Otvorový plech zinkovaný metódou Sendzimir EN 10346:2011.


Na objednávku:

E - antikorozní ocel.

L - lakovaný práškovou metódou Isovitrín barvy.

Možnosť spojovní Žab? bez spojky zasúvadím jeden do druhého!

K montáži použijte široký SDK M6x10 alebo SDK M6x12.










































Verze:

 Tloušťka plechu: **0,7 mm**

Symbol	Délka L [mm]	Šírka a [mm]	Kat. číslo	Množ./bal.	Hmotnost/1m	Užitečný průřez [mm ²]
KBL100H42/2	2000	100	141710	12	1,22	4000
KBL150H42/2	2000	150	141715	8	1,52	6100
KBL150H42/3	3000	150	141815	6	1,52	6100
KBL200H42/3	3000	200	141820	6	1,82	8200
KBL300H42/2	2000	300	141730	6	2,42	12400
KBL300H42/3	3000	300	141830	6	2,42	12400

Související produkty:



							
RKPBJ...H42 Redukce žlabu pravá	RKLL...H42 Redukce žlabu levá	RKLJ...H42 Redukce žlabu levá	RKLBL...H42 Redukce žlabu levá	RKLBJ...H42 Redukce žlabu levá	CZKL...H42 Křížovátka žlabu	CZKJ...H42 Křížovátka žlabu	CZKBL...H42 Křížovátka žlabu
							
CZKBJ...H42 Křížovátka žlabu	CZKPJ...H42 Křížovátka žlabu	OPZJ...H42 Objížďka horizontální	OPZBJ...H42 Objížďka horizontální	OPNJ...H42 Objížďka vertikální	OPNBJ...H42 Objížďka vertikální	LUJ...H42 Úhel žlabu 90°	LUBJ...H42 Úhel žlabu 90°
							
LUMJ...H42 Úhel žlabu 45°	LUMBJ...H42 Úhel žlabu 45°	LUPJ...H42 Úhel žlabu 90°	LUMPJ...H42 Úhel žlabu 45°	LLL...H42 Kloubový oblouk žlabu svislý	LLJ...H42 Kloubový oblouk žlabu svislý	LLBL...H42 Kloubový oblouk žlabu svislý	LLBJ...H42 Kloubový oblouk žlabu svislý
							
ELL...H42 Prvek kloubního oblouku žlabu	ELJ...H42 Prvek kloubního oblouku žlabu	ELBL...H42 Prvek kloubního oblouku žlabu	ELBJ...H42 Prvek kloubního oblouku žlabu	KRPJ...H42 Redukční koleno pravé	KRPBJ...H42 Redukční koleno pravé	KRLJ...H42 Redukční koleno levé	KRLBJ...H42 Redukční koleno levé
							
TRJ...H42 T-redukce	TRBJ...H42 T-redukce	TRSJ...H42 T-redukce symetrická	TRSBJ...H42 T-redukce symetrická	SG... Šroub s půlkulatou hlavou (kompl.)	SM... Šroub se šestihrannou hlavou (komplet)		