

MPR-rychloupínací čep

pozinkovaný

Použití

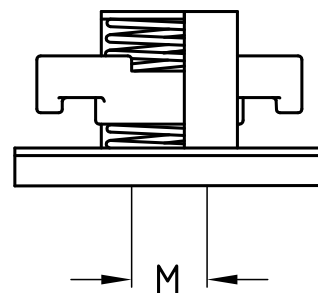
- Pro bezpečnou a rychlou montáž ve štěrbině MPR-nosníků k připojení objímek a montážních prvků
- Provedení pro montáž úhelníků jako upevňovací prvek pro úhelníky a konzoly

Výhody pro Vás

- Mnohostranný rychloupínací čep pro všechny běžné nosníky s vybráním ve štěrbině
- Jednoduše zašroubujte do štěrbin v nosníku – cvakněte a hotovo
- Pro nosníky o tloušťce stěny od 2 mm do 3 mm
- Použitelný od šířky štěrbin 20 mm
- Po zašroubování spolehlivě drží. Přitom až do chvíle, kdy šroubení utáhnete, jej lze vyrovnat
- Drží spolehlivě i ve svislé štěrbině nosníku
- Ozubený profil upevňovacího dílu zajišťuje pevné spojení při sevření v ozubených nosnících
- Vhodný pro MPR-nosník 41/41



MPR-rychloupínací čep

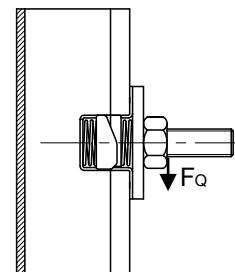
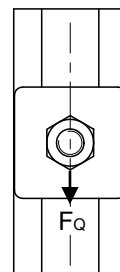
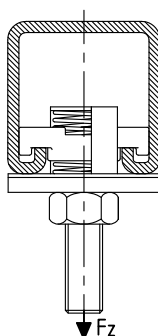
MPR-rychloupínací čep
pro montáž úhelníků

Údaje



	Montážní závit	Č. zboží	Předávací jednotka	Balení
MPR-rychloupínací čep	M8	120907	100	Kusů
	M10	120898		
	M12	120902		
MPR-rychloupínací čep pro montáž úhelníků	M8	120806		
	M10	120798		

MPR-rychloupínací čep pozinkovaný



	Max. doporučené zatížení v tahu Fz [N]			Max. doporučené příčné zatížení F _Q (posunutě) [N]	Utahovací moment [Nm]
	M8	M10	M12		
MPR-nosníky 2,0 mm	4.500	4.500	4.500	3.000	30
MPR-nosníky 2,5 mm		5.000	5.000		

Montážní návod



MPR-rychloupínací čep osadíte do štěrby v nosníku.



Pootočte MPR-rychloupínacím čepem o 90°.



MPR-rychloupínací čep nastavte do správné polohy v nosníku.



Do MPR-rychloupínacího čepu zašroubujte závitový čep a zajistěte šestihrannou kontramaticí. Poté namontujte objímku.