

KBJ...H42 Žlab

Informace:

POUŽITÍ

Vedení / zneho typu kabelových tras.

MATERIÁL


Ocelový plech zinkovaný metódou Sendzimir EN 10346:2011.

Na objednávku:

F - ocelový plech, žiarov zinkovaný ponorom EN ISO 1461:2011.

E - antikorozní ocel.

L - lakovaný práškovou metódou Bionorbi bary.



Možnosť spojovani žlab? bez spojki zasovávate jeden do druhého!


K montáži použijte šrouby SGK M6x10 alebo SGK M6x12.









































Verze:

 Tloušťka plechu: **1,0 mm**

Symbol	Délka L [mm]	Šířka a [mm]	Kat. číslo	Množ./bal.	Hmotnost/1m	Užitečný průřez [mm ²]
KBJ50H42/3	3000	50	142005	12	1,31	1900
KBJ100H42/3	3000	100	142010	12	1,71	4000
KBJ150H42/3	3000	150	142015	6	2,11	6100
KBJ200H42/3	3000	200	142020	6	2,51	8200
KBJ300H42/3	3000	300	142030	6	3,31	12400
KBJ400H42/3	3000	400	140640	4	4,11	16600
KBJ500H42/3	3000	500	140650	2	4,91	20800
KBJ600H42/3	3000	600	140660	2	5,71	25000

Související produkty:



LRBJH42 Spojka žlabu rozvetvovacia	RKSL...H42 Redukce žlabu symetrická	RKSJ...H42 Redukce žlabu symetrická	RKSBL...H42 Redukce žlabu symetrická	RKSBJ...H42 Redukce žlabu symetrická	RKPL...H42 Redukce žlabu pravá	RKPJ...H42 Redukce žlabu pravá	RKPBL...H42 Redukce žlabu pravá
							
RKPBJ...H42 Redukce žlabu pravá	RKLL...H42 Redukce žlabu levá	RKLJ...H42 Redukce žlabu levá	RKLBL...H42 Redukce žlabu levá	RKLBJ...H42 Redukce žlabu levá	CZKL...H42 Křížovatka žlabu pravá	CZKJ...H42 Křížovatka žlabu pravá	CZKBL...H42 Křížovatka žlabu pravá
							
CZKBJ...H42 Křížovatka žlabu	CZKPJ...H42 Křížovatka žlabu	OPZJ...H42 Objížďka horizontální	OPZBJ...H42 Objížďka horizontální	OPNJ...H42 Objížďka vertikální	OPNBJ...H42 Objížďka vertikální	LJ...H42 Úhel žlabu 90°	LBJ...H42 Úhel žlabu 90°
							
LUMJ...H42 Úhel žlabu 45°	LUMB...H42 Úhel žlabu 45°	LUPJ...H42 Úhel žlabu 90°	LUMPJ...H42 Úhel žlabu 45°	LLL...H42 Kloubový oblouk žlabu svislý	LLJ...H42 Kloubový oblouk žlabu svislý	LLBL...H42 Kloubový oblouk žlabu svislý	LLBJ...H42 Kloubový oblouk žlabu svislý
							
ELL...H42 Prvek kloubního oblouku žlabu	ELJ...H42 Prvek kloubního oblouku žlabu	ELBL...H42 Prvek kloubního oblouku žlabu	ELBJ...H42 Prvek kloubního oblouku žlabu	KRPJ...H42 Redukční koleno pravé	KRPBJ...H42 Redukční koleno pravé	KRLJ...H42 Redukční koleno levé	KRLBJ...H42 Redukční koleno levé
							
TRJ...H42 T - redukce	TRBJ...H42 T - redukce	TRSJ...H42 T - redukce symetrická	TRSBJ...H42 T - redukce symetrická	SG... Šroub s půlkulatou hlavou (kompl.)	SM... Šroub se šestihrannou hlavou (komplet)		
