

## KSKO... Kotva do dutých stropů

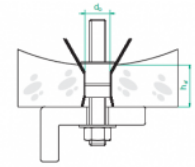
### Informace:

**Použitie**

Upevňovanie prvkov systému na betonové konštrukcie.

**Materiál**

Oceľ galvanicky zinkovaná.

**Na objednávku:**
**E** - antikoročná A4.


Kotva certifikovaná na použitie v konštrukciách s funkčnou odľadnosťou

v podaní.

### Verze:

Symbol	Kat. číslo	Množ./bal.	Vrták Ø d0 [mm]	Efekt. hloubka kotvení a hef [mm]	Délka kotvy [mm]
<b>KSKOM6</b>	<b>803923</b>	<b>100</b>	<b>10</b>	<b>30</b>	<b>37</b>
<b>KSKOM8</b>	<b>803924</b>	<b>100</b>	<b>12</b>	<b>35</b>	<b>43</b>
<b>KSKOM10</b>	<b>803925</b>	<b>100</b>	<b>16</b>	<b>40</b>	<b>52</b>

### Související produkty:

LPP/LPOPH60 Spojka žlabu	LPOPH60E Spojka žlabu	LGP/LGOPH60 Spojka žlabu otočná	LGP/LGOPH60E Spojka žlabu otočná	LKJ/LKOJH60 Spojka žlabu úhlová	LKOJH60E Spojka žlabu úhlová	BL/BLO... Spojovací plech	BLOE Spojovací plech
BZK/BZKO... Ukončovací plech	LDC/LDOCH60 Žebříková spojka	LDOCH60E Žebříková spojka	LGC/LGOCH60 Žebříková spojka otočná	LKDOCH60N Žebříková spojka úhlová	LKDOCH60E Žebříková spojka úhlová	ZS/ZSO Držák	WKS/WKSO60 Držák drátěného žlabu
SPSO60 Spona drátěného žlabu	WFL/WFLO... Držák Dýmkový	PD11 Distanční podložka	WU/WUO... Výložník výkyvný	WMC/WMCO... Výložník	WMCOE Výložník	WWS/WWSO... Výložník zesílený	ZM/ZMO Přchytky žebříku
ZMOE Přchytky žebříku	WPCW/WPCO... Nosník stropní	WPCOE Nosník stropní	CWP/CWOP40H4C 0... C - úhelník zesílený	CWOP40H40E C-úhelník zesílený	RO1... Ochranný žlábek	WPPGV/WPPOV Věšák tyče otočný	SDOC... Přička žebříku
SDOCE Přička žebříku	SRO Kotva s maticí	SRBO Kotva se závitem	UPU Držák krabice	UPPO... Držák krabice	UKZ1/UKZO1... Třmenová přchytky	US12/USO12 Držák stropní	UKO1E Třmenová přchytky
UKO2 Třmenová přchytky	USSPW/USSPWOKSA... Objímka kabelu drátěného žlabu	PSRO... Kotva Prstenová s maticí	UTM/UTMO Držák trojúhelníkový	UPW/UPWO Držák	UKO1 Třmenová přchytky	USV/USOV Držák stropní	


 UPWK/UPWKO  
 Držák

 USSN/USSO  
 Spojka  
 dráténého žlabu

 USOVE Držák  
 stropní

 TRSO...  
 Zatloukáč  
 ocelová

 SGN Šroub s  
 púlkulatou  
 hlavou  
 (komplet)

 SM... Šroub se  
 šestihrannou  
 hlavou  
 (komplet)


NS... Matice



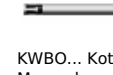
PP... Podložka



 PW... Podložka  
 veľkoplošná


NLM Spojka tyče


 PGM... Závitová  
 tyč

 SBO... Šroub do  
 betonu

 SBSO... Šroub do  
 betonu

 KWBO... Kotva  
 Masarykova

 GSO... Kotva  
 rozťažná

 PYRO-SAFE KS1  
 Protipožární  
 nátěr

 WPPOVE Věšák  
 tyče otočný
