

WMCOE Výložník

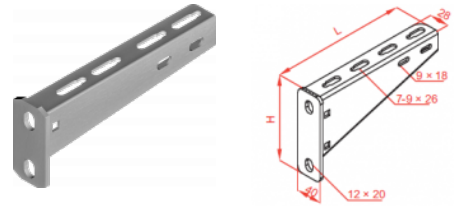
Informace:

Použitie

Upevňovanie káblových žľabov a rebříkov s funkčnou odolnosťou v požiar.

Materiál

Antikorózna oceľ.



Pri montáži na stenu použite 2 komplety PSRO M10×80 resp. PSRO M10×80 E.

Pri montáži na konštrukciu z C profilu použite 2 komplety SM M10×20

Pri montáži:

■ žľabov použite komplet SGN M6×12 resp. SGN M6×12 E

■ rebříkov použite 2 držiaky rebříka ZMO resp. ZMO E a 2 komplety

SGN M8×14 resp. SGN M8×14 E



















■ drôtených žľabov použite 2 držiaky ZSO

Verze:

Symbol	Délka L [mm]	Kat. číslo	Množ./bal.	Výška H [mm]	Hmotnost [kg]	Fmax [kN]
WMCO100 E	115	800311	50	85	0,22	3,80
WMCO200 E	215	800321	50	85	0,36	3,50
WMCO300 E	315	800331	20	110	0,43	3,20
WMCO400 E	415	800341	20	110	0,83	3,10

Související produkty:

LPP/LPOPH60 Spojka žlabu	LPOPH60E Spojka žlabu	LGP/LGOPH60 Spojka žlabu otočná	LGP/LGOPH60E Spojka žlabu otočná	LKJ/LKOJH60 Spojka žlabu úhlová	LKOJH60E Spojka žlabu úhlová	BL/BLO... Spojovací plech	BLOE Spojovací plech
BZK/BZKO... Ukončovací plech	LDC/LDOCH60 Žebříková spojka	LDOCH60E Žebříková spojka	LGC/LGOCH60 Žebříková spojka otočná	LKDOCH60N Žebříková spojka úhlová	LKDOCH60E Žebříková spojka úhlová	ZS/ZSO Držák	WKS/WKSO60 Držák drátěného žlabu
WFL/WFLO... Držák dýmkový	PD11 Distanční podložka	WU/WUO... Výložník výkyvný	WMC/WMCO... Výložník	WWS/WWSO... Výložník zesílený	ZM/ZMO Přichytka žebříku	ZMOE Přichytka žebříku	WPCW/WPCO... Nosník stropní
WPCOE Nosník stropní	CWP/CWOP40H40... C-úhelník zesílený	CWOP40H40E C-úhelník zesílený	RO1... Ochranný žlábk	WPPGV/WPPOV Věšák tyče otočný	SDOC... Příčka žebříku	SDOCE Příčka žebříku	SRO Kotva s maticí
SRBO Kotva se závitem	UPU Držák krabice	UPPO... Držák krabice	UKZ1/UKZO1... Třmenová přichytka	US12/USO12 Držák stropní	UKO1E Třmenová přichytka	UKO2 Třmenová přichytka	USSPW/USSPWO Spojka drátěného žlabu
KSA... Objímka kabelu	PSRO... Kotva prstenová s	UTM/UTMO Držák	UPW/UPWO Držák	UKO1 Třmenová přichytka	USV/USOV Držák stropní	UPWK/UPWKO Držák	USSN/USSO Spojka

	maticí	trojúhelníkový					drátěného žlabu
							
USOVE Držák stropní	TRSO... Zatloukáč kotva ocelová	SGN Šroub s půlkulatou hlavou (komplet)	SM... Šroub se šestihrannou hlavou (komplet)	NS... Matice	PP... Podložka	PW... Podložka velkoplošná	NLM Spojka tyče
							
PGM... Závitová tyč	SBO... Šroub do betonu	SBSO... Šroub do betonu	KWBO... Kotva Masarykova	GSO... Kotva rozťiažná	KSKO... Kotva do dutých stropů	PYRO-SAFE KS1 Protipožární nátěr	FLAMMOTECT-K S1 PYRO-SAFE - protipožární intumescenční nátěr
							
WPPOVE Věšák tyče otočný							