

## KGL...H42 Žlab

### Informace:

**POUŽITÍ**

Ukládání / Zrnitý typy kabelů.

**MATERIÁL**

Ocelový plech zinkovaný metódou Sendzimir EN 10346:2011...

**Na objednávku:**

L - lakovaný práškově laková barva.

Možnost spojování žlabů bez spojů v libovolném směru do dráha.

K montáži použijte šrouby SSK M6x10 nebo SSK M6x12.












































### Verze:

 Tloušťka plechu: **0,7 mm**

Symbol	Délka L [mm]	Šířka a [mm]	Kat. číslo	Množ./bal.	Hmotnost/1m	Užitečný průřez [mm <sup>2</sup> ]
<b>KGL/KCL50H42/2</b>	<b>2000</b>	<b>50</b>	<b>140305</b>	<b>20</b>	<b>0,76</b>	<b>1900</b>
<b>KGL/KCL50H42/3</b>	<b>3000</b>	<b>50</b>	<b>140405</b>	<b>12</b>	<b>0,76</b>	<b>1900</b>
<b>KGL100H42/2</b>	<b>2000</b>	<b>100</b>	<b>140117</b>	<b>12</b>	<b>1,00</b>	<b>4000</b>
<b>KGL100H42/3</b>	<b>3000</b>	<b>100</b>	<b>140116</b>	<b>12</b>	<b>1,00</b>	<b>4000</b>
<b>KGL150H42/2</b>	<b>2000</b>	<b>150</b>	<b>140217</b>	<b>6</b>	<b>1,26</b>	<b>6100</b>
<b>KGL150H42/3</b>	<b>3000</b>	<b>150</b>	<b>140216</b>	<b>6</b>	<b>1,26</b>	<b>6100</b>
<b>KGL200H42/2</b>	<b>2000</b>	<b>200</b>	<b>140317</b>	<b>6</b>	<b>1,51</b>	<b>8200</b>
<b>KGL200H42/3</b>	<b>3000</b>	<b>200</b>	<b>140316</b>	<b>6</b>	<b>1,51</b>	<b>8200</b>
<b>KGL300H42/2</b>	<b>2000</b>	<b>300</b>	<b>140417</b>	<b>6</b>	<b>1,99</b>	<b>12400</b>
<b>KGL300H42/3</b>	<b>3000</b>	<b>300</b>	<b>140417</b>	<b>6</b>	<b>1,99</b>	<b>12400</b>

### Související produkty:



Doplňujúci diel žlabu T	LRJH42 Spojka žlabu rozvetvovacia	žlabu rozvetvovacia	RKSL...H42 Redukce žlabu symetrická	RKSJ...H42 Redukce žlabu symetrická	RKSBL...H42 Redukce žlabu symetrická	RKSBJ...H42 Redukce žlabu symetrická	RKPL...H42 Redukce žlabu pravá
							
RKPJ...H42 Redukce žlabu pravá	RKPBL...H42 Redukce žlabu pravá	RKPBj...H42 Redukce žlabu pravá	RKLL...H42 Redukce žlabu levá	RKLJ...H42 Redukce žlabu levá	RKLBL...H42 Redukce žlabu levá	RKLBj...H42 Redukce žlabu levá	CZKL...H42 Křížovátka žlabu
							
CZKJ...H42 Křížovátka žlabu	CZKBL...H42 Křížovátka žlabu	CZKBj...H42 Křížovátka žlabu	CZKPJ...H42 Křížovátka žlabu	OPZJ...H42 Objížďka horizontální	OPZBJ...H42 Objížďka horizontální	OPNJ...H42 Objížďka vertikální	OPNBj...H42 Objížďka vertikální
							
LUJ...H42 Úhel žlabu 90°	LUBJ...H42 Úhel žlabu 90°	LUMJ...H42 Úhel žlabu 45°	LUMBj...H42 Úhel žlabu 45°	LUPJ...H42 Úhel žlabu 90°	LUMPJ...H42 Úhel žlabu 45°	LLL...H42 Kloubový oblouk žlabu svislý	LLJ...H42 Kloubový oblouk žlabu svislý
							
LLBL...H42 Kloubový oblouk žlabu svislý	LLBJ...H42 Kloubový oblouk žlabu svislý	ELL...H42 Prvek kloubního oblouku žlabu	ELJ...H42 Prvek kloubního oblouku žlabu	ELBL...H42 Prvek kloubního oblouku žlabu	ELBJ...H42 Prvek kloubního oblouku žlabu	KRPJ...H42 Redukční koleno pravé	KRPBj...H42 Redukční koleno pravé
							
KRLJ...H42 Redukční koleno levé	KRLBj...H42 Redukční koleno levé	TRJ...H42 T - redukce	TRBj...H42 T - redukce	TRSJ...H42 T - redukce symetrická	TRSBj...H42 T - redukce symetrická	SG... Šroub s půlkulatou hlavou (kompl.)	SM... Šroub se šestihlannou hlavou (komplet)
