

ELBJ...H60 Prvek kloubního oblouku žlabu

Informace:

POUŽITÍ

K montáži tvarovky se žlabem použijte spojku LZC ... a šrouby SGF M6x12.

MATERIÁL

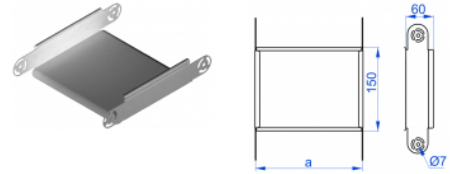
Ocelový plech zinkovaný metodou Sendzimira EN 10346:2011.

Na objednávku:

F - ocelový plech žárově zinkovaný ponorem podle EN ISO 1461:2011.

E - antikorozi ocel.

L - lakování práškové libovolné barvy.



K montáži použijte skrutky SGK M6x10 nebo SGK M6x12.

Na spájanie so žľabmi použite otočné spojky typu LG...!


Možnosť vytvoriť oblúk fubovofného píremeru.

Verze:

Tloušťka plechu: **1,0 mm**


Symbol	Šířka a [mm]	Kat. číslo	Množ./bal.	Hmotnost [kg]
ELBJ50H60	50	168924	4	0,26
ELBJ100H60	100	162503	4	0,41
ELBJ150H60	150	162603	4	0,50
ELBJ200H60	200	162703	4	0,58
ELBJ300H60	300	162903	4	0,74
ELBJ400H60	400	163003	4	0,91
ELBJ500H60	500	163103	4	1,07
ELBJ600H60	600	163203	4	1,24

Související produkty:





RKPJ...H60
Redukce žlabu
pravá



RKPBJ...H60
Redukce žlabu
pravá



RKSJ...H60
Redukce žlabu
symetrická



RKSBJ...H60
Redukce žlabu
symetrická



LRJH60 Spojka
žlabu
rozvetvovacia



LRBH60 Spojka
žlabu
rozvetvovacia



TKDJ...H60
Doplňujúci díl
žlabu T



LRPJH60 Spojka
žlabu
rozvetvovacia