

ELJ...H60 Prvek kloubního oblouku žlabu

Informace:

POUŽITÍ

K montáži tvarovky se žlabem použijte spojku LZC ... a šrouby SGF M6x12.

MATERIÁL

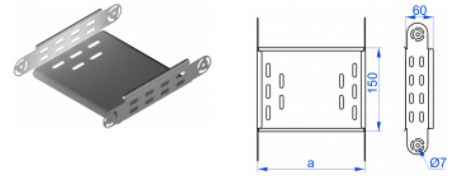
Ocelový plech zinkovaný metodou Sendzimira EN 10346:2011.

Na objednávku:

F - ocelový plech zároveň zinkovaný ponorem podle EN ISO 1461:2011.

E - antikorozi ocel.

L - lakování práškové libovolné barvy.



K montáži použijte skrutky SGK M6x10 nebo SGK M6x12.

Na spájanie so žľabmi použite otočné spojky typu LG...!


Možnosť vytvoriť oblúk ľubovoľného priemeru.

Verze:

Tloušťka plechu: **1,0 mm**

| Symbol | Šířka a [mm] | Kat. číslo | Množ./bal. | Hmotnost [kg] |
|-----------|--------------|------------|------------|---------------|
| ELJ50H60 | 50 | 168524 | 4 | 0,26 |
| ELJ100H60 | 100 | 167610 | 4 | 0,41 |
| ELJ150H60 | 150 | 167615 | 4 | 0,50 |
| ELJ200H60 | 200 | 167620 | 4 | 0,58 |
| ELJ300H60 | 300 | 167630 | 4 | 0,74 |
| ELJ400H60 | 400 | 167640 | 4 | 0,91 |
| ELJ500H60 | 500 | 167650 | 4 | 1,07 |
| ELJ600H60 | 600 | 167660 | 4 | 1,24 |

Související produkty:






RKLBJ...H60
Redukce žlabu
levá



RKPJ...H60
Redukce žlabu
pravá



RKPBJ...H60
Redukce žlabu
pravá



RKSJ...H60
Redukce žlabu
symetrická



RKSBJ...H60
Redukce žlabu
symetrická



LRJH60 Spojka
žlabu
rozvetvovacia



LRBH60 Spojka
žlabu
rozvetvovacia



TKDJ...H60
Doplnujúci diel
žlabu T



LRPJH60 Spojka
žlabu
rozvetvovacia