

LLP/LLOP...H60 Kloubový oblouk žlabu svislý

Informace:

POUŽITÍ

K montáži tvarovky se žlabem použijte spojku LZC ... a šrouby SGF M6x12.

MATERIÁL

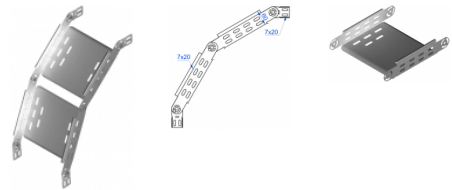
Ocelový plech zinkovaný metódou Sendzimira EN 10346:2011.

Na objednávku:

F - ocelový plech žárově zinkovaný ponorem podle EN ISO 1461:2011.

E - antikorozi ocel.

L - lakování práškové libovolné barvy.



K montáži použijte skrutky SGK M6x10 nebo SGK M6x12.

Na spájanie so žľabmi nie sú potrebné spojky!


Regulace úhlu v plném rozsahu s blokadou.











Verze:

Tloušťka plechu: **1,5 mm**

Symbol	Šířka a [mm]	Kat. číslo	Množ./bal.	Hmotnost [kg]
LLP/LLOP50H60	50	168424	2	1,05
LLP/LLOP100H60	100	164010	2	2,00
LLP/LLOP150H60	150	164015	2	2,25
LLP/LLOP200H60	200	164020	2	2,50
LLP/LLOP300H60	300	164030	2	3,00
LLP/LLOP400H60	400	164040	2	3,50
LLP/LLOP500H60	500	164050	2	4,00
LLP/LLOP600H60	600	164060	2	4,49

Související produkty:



vertikální	vertikální	pravé	pravé	levé	levé		
							
TRSP...H60 T - redukce symetrická	TRSBP...H60 T - redukce symetrická	RKLP...H60 Redukce žlabu levá	RKLBP...H60 Redukce žlabu levá	RKPP...H60 Redukce žlabu pravá	RKPBP...H60 Redukce žlabu pravá	RKSP...H60 Redukce žlabu symetrická	RKSBP...H60 Redukce žlabu symetrická
							
TKDP...H60 Doplnující díl žlabu T	LRPPH60 Spojka žlabu rozvetvovacia						