


## KRRN Žľab

### Informace:

**Použitie**

 Vedenie káblových trás  
 rôzneho typu

**Materiál**


 Oceľový plech zinkovaný metódou Sendzimira  
 PN-EN 10327:2005.  
 Na objednávku:  
 Oceľový plech žiarovo zinkovaný ponorom  
 PN-EN ISO 1461:2000.  
 Lakovanie práškové ľubovoľnej farby.

























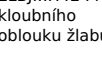
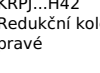
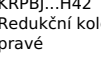
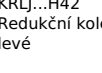
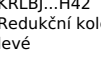
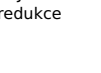
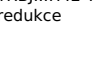
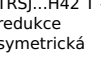
### Verze:

 Tloušťka plechu: **0,5 mm**

Symbol	Délka L [mm]	Sířka a [mm]	Kat. číslo	Množ./bal.	Hmotnost/1m	Užitečný průřez [mm <sup>2</sup> ]
<b>KRR 50H42/3</b>	<b>3000</b>	<b>50</b>	<b>140206</b>	<b>12</b>	<b>0,55</b>	<b>1900</b>
<b>KRR100H42/3</b>	<b>3000</b>	<b>100</b>	<b>140406</b>	<b>12</b>	<b>0,73</b>	<b>4000</b>
<b>KRR150H42/3</b>	<b>3000</b>	<b>150</b>	<b>140606</b>	<b>6</b>	<b>0,92</b>	<b>6100</b>
<b>KRR200H42/3</b>	<b>3000</b>	<b>200</b>	<b>140806</b>	<b>6</b>	<b>1,10</b>	<b>8200</b>

### Související produkty:



RKLBL...H42 Redukce žlabu levá	RKLB...H42 Redukce žlabu levá	CZKL...H42 Křížovatka žlabu	CZK...H42 Křížovatka žlabu	CZKBL...H42 Křížovatka žlabu	CZKBJ...H42 Křížovatka žlabu	CZKPJ...H42 Křížovatka žlabu	OPZJ...H42 Objížďka horizontální	
								
OPZBJ...H42 Objížďka horizontální	OPNJ...H42 Objížďka vertikální	OPNB...H42 Objížďka vertikální	LUJ...H42 Úhel žlabu 90°	LUBJ...H42 Úhel žlabu 90°	LUMJ...H42 Úhel žlabu 45°	LUMB...H42 Úhel žlabu 45°	LUPJ...H42 Úhel žlabu 90°	
								
LUMP...H42 Úhel žlabu 45°	LLL...H42 Kloubový oblouk žlabu svislý	LLJ...H42 Kloubový oblouk žlabu svislý	LLBL...H42 Kloubový oblouk žlabu svislý	LLBJ...H42 Kloubový oblouk žlabu svislý	ELL...H42 Prvek kloubního oblouku žlabu	ELJ...H42 Prvek kloubního oblouku žlabu	ELBL...H42 Prvek kloubního oblouku žlabu	
								
ELBJ...H42 Prvek kloubního oblouku žlabu	KRPJ...H42 Redukční koleno pravé	KRPBJ...H42 Redukční koleno pravé	KRLJ...H42 Redukční koleno levé	KRLBJ...H42 Redukční koleno levé	TRJ...H42 T - redukce	TRBJ...H42 T - redukce	TRSJ...H42 T - redukce symetrická	
								
TRSB...H42 T - redukce symetrická	SG... Šroub s půlkulatou hlavou (kompl.)	SM... Šroub se šestihennou hlavou (komplet)						
