


KRJN Žľab

Informace:

Použitie
 Vedenie káblových trás
 rôzneho typu

Materiál
 Oceľový plech zinkovaný metódou Sendzimira
 PN-EN 10327:2005.
 Na objednávku:
 Oceľový plech žiarovo zinkovaný ponorom
 PN-EN ISO 1461:2000.
 Lakovanie práškové ľubovoľnej farby.












































Verze:

Tloušťka plechu: **1,0 mm**

Symbol	Délka L [mm]	Šířka a [mm]	Kat. číslo	Množ./bal.	Hmotnost/1m	Užitečný průřez [mm ²]
KRJ 50H42/3	3000	50	142206	12	1,08	1900
KRJ 50H42/6	6000	50	142306	4	1,08	1900
KRJ100H42/3	3000	100	142506	12	1,41	4000
KRJ100H42/6	6000	100	142606	4	1,41	4000
KRJ150H42/3	3000	150	142806	6	1,75	6100
KRJ150H42/6	6000	150	142906	4	1,75	6100
KRJ200H42/3	3000	200	143106	6	2,08	8200
KRJ200H42/6	6000	200	143206	4	2,08	8200
KRJ300H42/3	3000	300	143107	6	2,74	12400
KRJ300H42/6	6000	300	143207	4	2,74	12400

Související produkty:



Redukce žlabu symetrická	Redukce žlabu symetrická	Redukce žlabu symetrická	Redukce žlabu pravá	Redukce žlabu pravá	Redukce žlabu pravá	Redukce žlabu pravá	Redukce žlabu levá
							
RKLJ...H42 Redukce žlabu levá	RKLBL...H42 Redukce žlabu levá	RKLB...H42 Redukce žlabu levá	CZKL...H42 Křížovátka žlabu	CZKJ...H42 Křížovátka žlabu	CZKBL...H42 Křížovátka žlabu	CZKBJ...H42 Křížovátka žlabu	CZKPJ...H42 Křížovátka žlabu
							
OPZJ...H42 Objížďka horizontální	OPZBJ...H42 Objížďka horizontální	OPNJ...H42 Objížďka vertikální	OPNB...H42 Objížďka vertikální	LUJ...H42 Úhel žlabu 90°	LUBJ...H42 Úhel žlabu 90°	LUMJ...H42 Úhel žlabu 45°	LUMB...H42 Úhel žlabu 45°
							
LUPJ...H42 Úhel žlabu 90°	LUMPJ...H42 Úhel žlabu 45°	LLL...H42 Kloubový oblouk žlabu svislý	LLJ...H42 Kloubový oblouk žlabu svislý	LLBL...H42 Kloubový oblouk žlabu svislý	LLBJ...H42 Kloubový oblouk žlabu svislý	ELL...H42 Prvek kloubního oblouku žlabu	ELJ...H42 Prvek kloubního oblouku žlabu
							
ELBL...H42 Prvek kloubního oblouku žlabu	ELBJ...H42 Prvek kloubního oblouku žlabu	KRPJ...H42 Redukční koleno pravé	KRPBJ...H42 Redukční koleno pravé	KRLJ...H42 Redukční koleno levé	KRLBJ...H42 Redukční koleno levé	TRJ...H42 T-redukce	TRBJ...H42 T-redukce
							
TRSJ...H42 T-redukce symetrická	TRSB...H42 T-redukce symetrická	SG... Šroub s půlkulatou hlavou (kompl.)	SM... Šroub se šestihrannou hlavou (komplet)				