

# DÁTOVÉ NÁSTENNÉ ROZVÁDZAČE

+ PRÍSLUŠENSTVO



FLEXIBILITA  
ODOLNOSŤ  
ESTETIKA

PROFESIONÁLNE  
ELEKTROINŠTALAČNÉ  
SYSTÉMY

### Nástenný rozvádzač jednodielný s možnosťou snímania bočných krytov

- Nástenný rozvádzač pre inštaláciu prvkov štruktúrovanej kabeláže a telekomunikačných rozvodov, určený na použitie vo vnútri budov.
- V ponuke 6 variant výšok, 2 varianty hĺbok.
- Konštrukcia rozvádzača obsahuje dvere sklenené alebo plechové s možnosťou odmontovania zadného a bočných krytov.
- Štandardne je osadený dvoma nosnými vertikálnymi lištami tvaru L, vzdialenými od seba na 19" s plynulým nastavením polohy do hĺbky tela rozvádzača. Na dne a v strope rozvádzača sú vetracie mriežky s otvormi pre upevnenie ventilátorov.
- Zadná stena a plechové dvere sú opatrené uzemňovacími káblami.
- Skriňu je možné umiestniť a upevniť priamo na stenu bez potreby použitia ďalších držiakov - ideálny prístup ku skrútkám z vnútornej strany skrine.
- Smer otvárania dverí a orientáciu káblových vstupov je možné ľahko zmeniť otočením rozvádzača o 180 °.

#### Technické parametre:

##### Materiál

- Skelet, kryt zadný, kryty bočné a lišty - oceľový plech.
- Dvere - bezpečnostné kalené sklo alebo oceľový plech.

##### Povrchová úprava

- Skelet a lišty – pozinkované.
- Plechové dvere, zadný a bočné kryty - prášková farba RAL 7035 sivá.
- Možnosť dodania v inom odtieni RAL.

##### Stupeň krytia

- IP 20 v zhode s normou EN 60529 (netýka sa protiprachového štetinového prechodu).

#### Rozsah dodávky:

- Rozvádzač je zabalený v kartónovej krabici.
- V balení sa nachádza šablóna na označenie dier pre vŕtanie do steny.



Rozvádzač SU 19", 12 U so sklenenými dverami

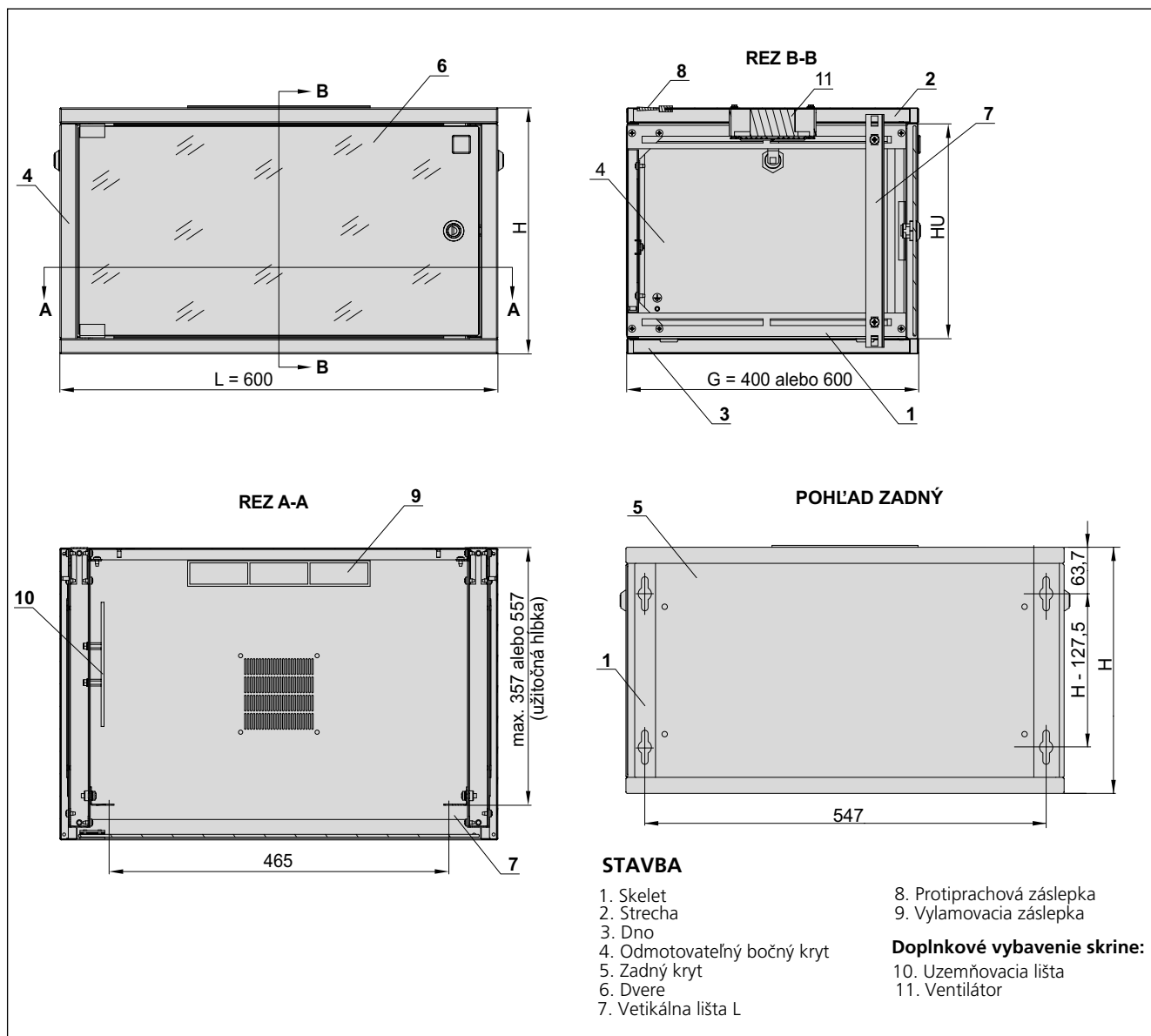


Rozvádzač SU 19", 6 U pohľad zozadu



### Komfortná montáž !

Rozvádzač SU 19", užitočná výška 6 U so sklenenými dverami. Možnosť odnímania bočných krytov pre komfortnú montáž a prístup.



SU 19"	Šírka celková L [mm]	Hĺbka celková G [mm]	Výška celková H [mm]	Výška užitočná HU [U = 44,45 mm]	Prípustné zaťaženie [kg]	Symbol	
						Sklenené dvere	Plechové dvere
	600	600	871	18 U	30	WZ-3286-01-S6-011	WZ-3286-01-M6-011
			737	15 U	25	WZ-3286-01-S5-011	WZ-3286-01-M5-011
			604	12 U	20	WZ-3286-01-S4-011	WZ-3286-01-M4-011
			515	10 U	16	WZ-3286-01-S3-011	WZ-3286-01-M3-011
			337	6 U	10	WZ-3286-01-S2-011	WZ-3286-01-M2-011
			248	4 U	7	WZ-3286-01-S1-011	WZ-3286-01-M1-011
	600	400	871	18 U	45	WZ-2733-01-S6-011	WZ-2733-01-M6-011
			737	15 U	37	WZ-2733-01-S5-011	WZ-2733-01-M5-011
			604	12 U	30	WZ-2733-01-S4-011	WZ-2733-01-M4-011
			515	10 U	25	WZ-2733-01-S3-011	WZ-2733-01-M3-011
			337	6 U	15	WZ-2733-01-S2-011	WZ-2733-01-M2-011
			248	4 U	10	WZ-2733-01-S1-011	WZ-2733-01-M1-011

### Nástenný rozvádzač dvojdielny

- Nástenný rozvádzač pre inštaláciu prvkov štruktúrovanej kabeláže a telekomunikačných rozvodov, určený na použitie vo vnútri budov.
- V ponuke 5 variant výšok.
- Skladá sa z dvoch základných sekcií:
  - sekcia 19" s dverami sklenenými alebo plechovými
  - sekcia nástenná s odnímateľným zadným krytom.
- Štandardne je osadený dvoma vertikálnymi lištami tvaru L, vzdialenými od seba na 19" s plynulým nastavením polohy do hĺbky tela rozvádzača.
- Zadná stena a plechové dvere sú opatrené uzemňovacími káblami.
- Na dne a v strope nástennej časti rozvádzača sa nachádzajú káblové vstupy. Jeden je zakrytý protiprachovou štetinovou záslepkou a druhý uzavretý vylamovacou záslepkou.
- Smer otvárania dverí a orientáciu káblových vstupov je možné ľahko zmeniť otočením rozvádzača o 180°.
- Široký výber príslušenstva: protiprachová štetinová záslepka, police, zásuvky, ventilátor, napájacie panely, zemniaca lišta atď.



Rozvádzač SD2, 12 U so sklenenými dverami

### Technické parametre:

#### Materiál

- Skelet, kryt zadný, kryty bočné a lišty - oceľový plech.
- Dvere - bezpečnostné kalené sklo alebo oceľový plech.

#### Povrchová úprava

- Skelet a lišty – pozinkované.
- Plechové dvere, zadný a bočné kryty - prášková farba RAL 7035 (sivá).
- Možnosť dodania v inom odtieni RAL.

#### Stupeň krytia

- IP 20 v zhode s normou EN 60529 (neplatí pre káblový vstup s protiprachovou štetinovou záslepkou).

### Rozsah dodávky:

- Rozvádzač je zabalený v kartónovej krabici.
- V balení sa nachádza šablóna na označenie dier pre vŕtanie do steny.



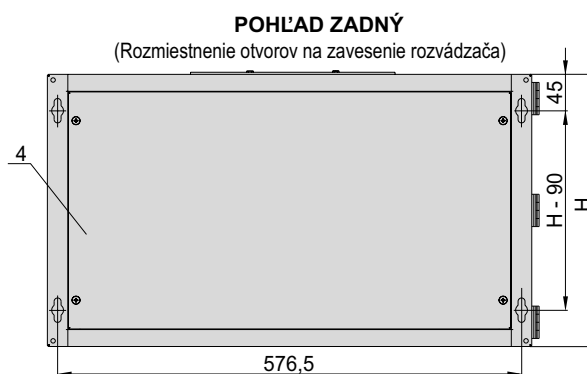
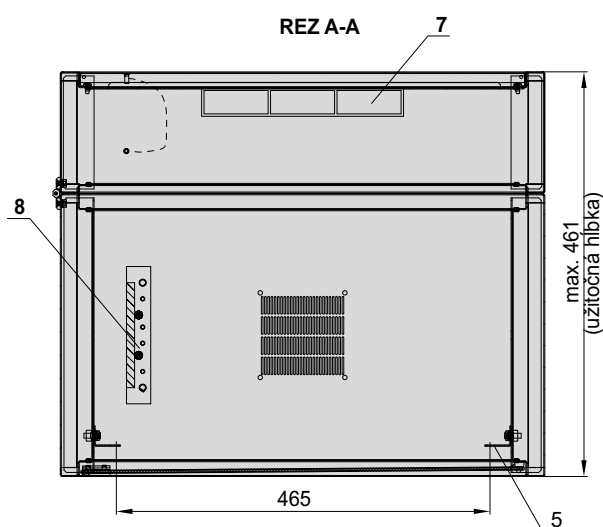
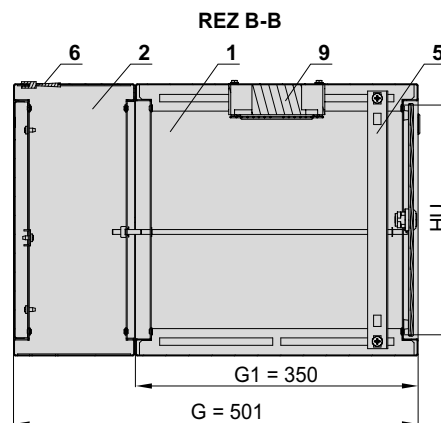
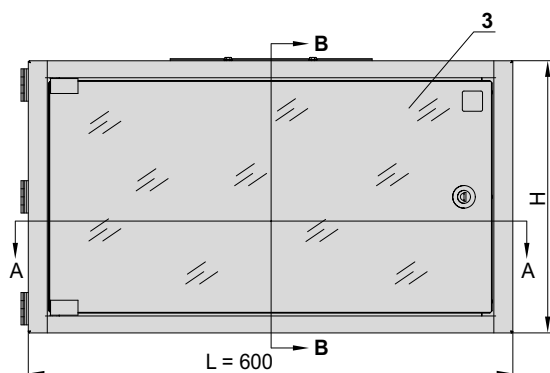
Rozvádzač SD2 - pohľad zo zadu



Dno rozvádzača SD2



Strecha rozvádzača SD2



### STAVBA

1. Skelet sekcie 19"
2. Skelet sekcie nástennej
3. Sklenené dvere (voliteľné plechové)
4. Kryt zadný
5. Vertikálna lišta L
6. Protiprachová záslepka
7. Vylamovacia záslepka

### Doplňkové vybavenie skrine:

8. Uzemňovacia lišta
9. Ventilátor

Šírka celková L [mm]	Hĺbka celková G [mm]	Hĺbka sekcie 19" G1 [mm]	Výška celková H [mm]	Výška užitočná HU [U = 44,45 mm]	Prípustné zaťaženie [kg]	Symbol	
						Sklenené dvere	Plechové dvere
600	501	350	871	18 U	30	WZ-3505-01-05-011	WZ-3505-01-M5-011
			737	15 U	30	WZ-3505-01-04-011	WZ-3505-01-M4-011
			604	12 U	30	WZ-3505-01-03-011	WZ-3505-01-M3-011
			515	10 U	20	WZ-3505-01-02-011	WZ-3505-01-M2-011
			337	6 U	20	WZ-3505-01-01-011	WZ-3505-01-M1-011

### Nástenný rozvádzač jednodielny

- Nástenný rozvádzač pre inštaláciu prvkov štruktúrovanej kabeláže a telekomunikačných rozvodov, určený na použitie vo vnútri budov.
- Skladá sa zo zvaraného tela, sklenených alebo plechových dverí a odnímateľnej zadnej steny.
- Štandardne je osadený dvoma vertikálnymi lištami tvaru L, vzdialenými od seba na 19" s plynulým nastavením polohy do hĺbky tela rozvádzača. Na dne a v strope sú vetracie mriežky s otvormi pre upevnenie ventilátora.
- Zadná stena a plechové dvere sú opatrené uzemňovacími káblami.
- V zadnej časti dna a stropu rozvádzača sa nachádzajú káblové vstupy. Jeden je zakrytý protiprachovou štetinovou záslepkou a druhý uzavretý vylamovacou záslepkou.
- Smer otvárania dverí a orientáciu káblových vstupov je možné ľahko zmeniť otočením rozvádzača o 180 °.
- Široký výber príslušenstva: protiprachová záslepka, police, zásuvky, ventilátor, napájacie panely, uzemňovacia lišta atď.
- Možnosť doplnenia rozvádzača o druhý pár 19" vertikálnych lišt v tvare L, prípadne výmeny lišt tvaru L za lišty zalomené.

### Technické parametre:

#### Materiál

- Skelet, kryt zadný, kryty bočné a lišty - oceľový plech.
- Dvere - bezpečnostné kalené sklo alebo oceľový plech.

#### Povrchová úprava

- Skelet a lišty – pozinkované.
- Plechové dvere, zadný a bočné kryty - prášková farba RAL 7035 (sivá).
- Možnosť dodania v inom odtieni RAL.

#### Stupeň krytia

- IP 20 v zhode s normou EN 60529 (neplatí pre káblový vstup s protiprachovou štetinovou záslepkou).

### Dodávka obsahuje:

- Rozvádzač je zabalený v kartónovej krabici.
- V balení sa nachádza šablóna na označenie dier pre vŕtanie do steny.




Rozvádzač SJ2, 12 U so sklenenými dverami



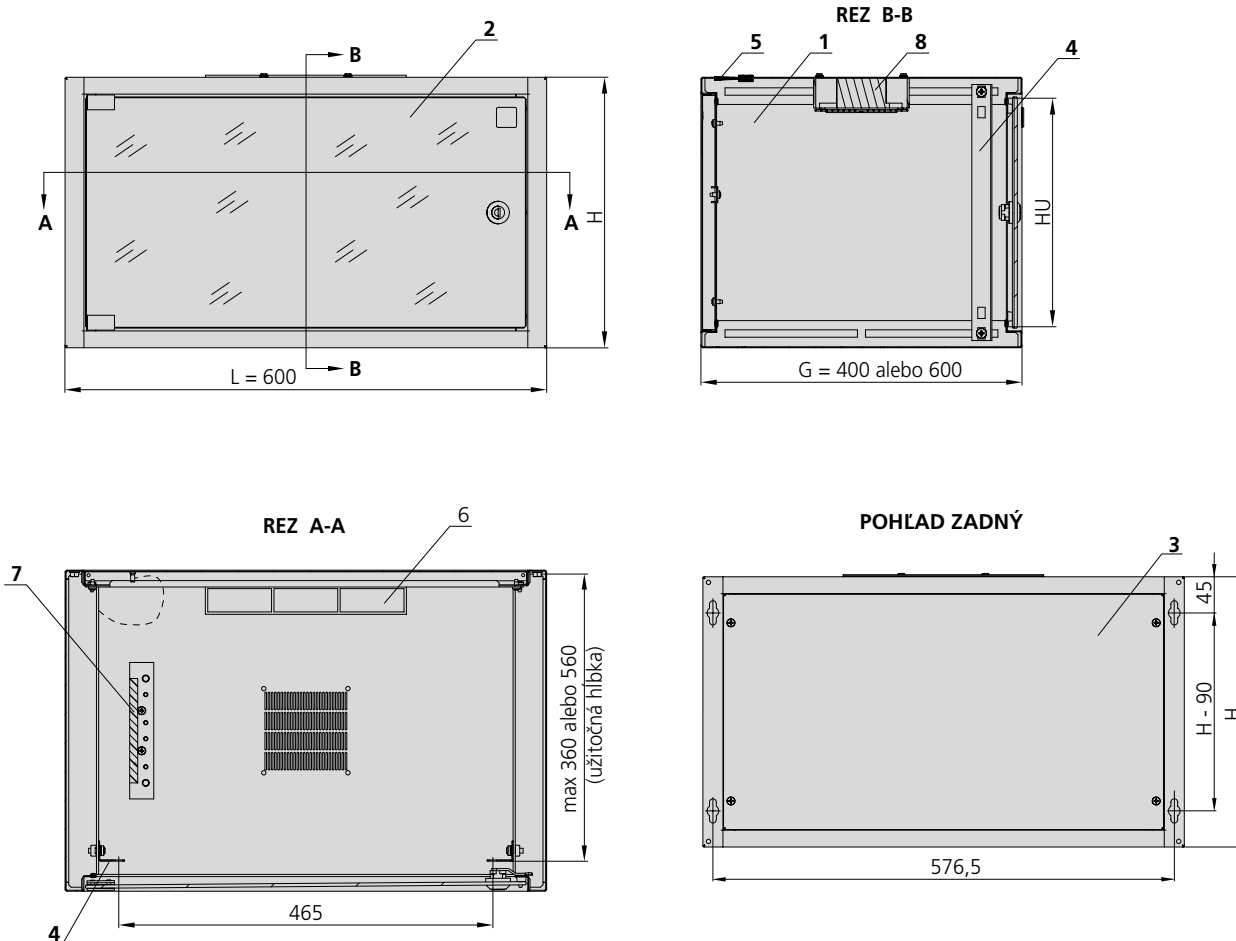
Rozvádzač SJ2, 18 U so sklenenými dverami



Strecha rozvádzača SJ2



Dno rozvádzača SJ2



### STAVBA

1. Skelet
2. Dvere
3. Zadný kryt
4. Vertikálna lišta L
5. Protiprachová záslepka
6. Vylamovacia záslepka

### Doplňkové vybavenie skrine :

7. Uzemňovacia lišta
8. Ventilátor

Šírka celková L [mm]	Hĺbka celková G [mm]	Výška celková H [mm]	Výška užitočná HU [U = 44,45 mm]	Prípustné zaťaženie [kg]	Symbol	
					Sklenené dvere	Plechové dvere
600	600	871	18 U	30	WZ-3715-01-05-011	WZ-3715-01-10-011
		737	15 U	25	WZ-3715-01-04-011	WZ-3715-01-09-011
		604	12 U	25	WZ-3715-01-03-011	WZ-3715-01-08-011
		515	10 U	20	WZ-3715-01-02-011	WZ-3715-01-07-011
		337	6 U	20	WZ-3715-01-01-011	WZ-3715-01-06-011
600	400	871	18 U	40	WZ-3504-01-05-011	WZ-3504-01-M5-011
		737	15 U	35	WZ-3504-01-04-011	WZ-3504-01-M4-011
		604	12 U	30	WZ-3504-01-03-011	WZ-3504-01-M3-011
		515	10 U	30	WZ-3504-01-02-011	WZ-3504-01-M2-011
		337	6 U	25	WZ-3504-01-01-011	WZ-3504-01-M1-011
		248	4 U	20	WZ-3839-01-01-011	WZ-3839-01-M1-011

### Nástenný rozvádzač dvojdielny

- Robustný nástenný rozvádzač pre inštaláciu prvkov štruktúrovanej kabeláže a telekomunikačných rozvodov, určený na použitie vo vnútri budov.
- V ponuke 5 variant výšok.
- Skladá sa z dvoch základných sekcií spojených medzi sebou závesmi:
  - sekcia 19" s dverami sklenenými alebo plechovými
  - sekcia nástenná s odnímateľným zadným krytom.
- Štandardne je osadený dvoma vertikálnymi lištami tvaru Z, vzdialenými od seba na 19" s plynulým nastavením polohy do hĺbky tela rozvádzača.
- Rozvádzač je taktiež vybavený uzemňovacími káblami, 2 rámcami s kovovou filtračnou sieťou (pripevnené na vetracích mriežkach na dne a strope), 2 záslepkami káblových vstupov, 1 zemiakovou lištou a 4 držiakmi pre ľahké upevnenie skrine na stenu.
- Široký výber príslušenstva: police, zásuvky, ventilačný panel, napájacie panely, atď.
- Možnosť doplnenia rozvádzača o druhý pár 19" vertikálnych lišt.

### Technické parametre:

#### Materiál

- Skelet, kryt zadný a lišty - oceľový plech.
- Dvere - bezpečnostné kalené sklo alebo oceľový plech.

#### Povrchová úprava


- Lišty – pozinkované.
- Plechové dvere, zadný kryt, skelet, záslepky, rámček so sieťou - prášková farba RAL 7035 (sivá).
- Možnosť dodania v inom odtieni RAL.

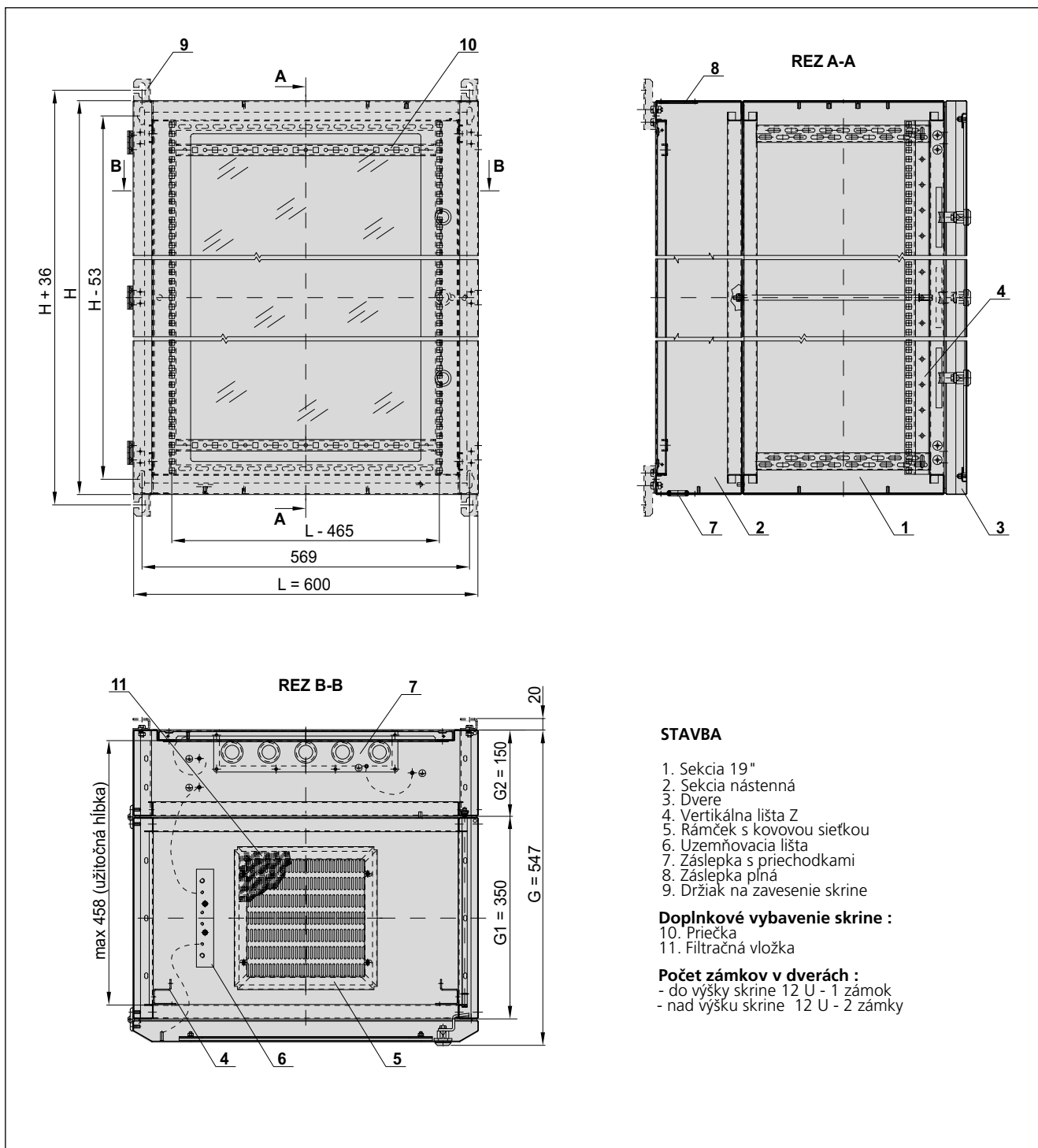
#### Stupeň krytia

- IP 40 v zhode s normou EN 60529.

### Rozsah dodávky:

- Rozvádzač je zabalený v kartónovej krabici.
- V balení sa nachádza šablóna na označenie dier pre vŕtanie do steny.





Šírka celková L [mm]	Hĺbka celková G [mm]	Hĺbka sekcie 19" G1 [mm]	Hĺbka sekcie nástennej G2 [mm]	Výška celková H [mm]	Výška užitočná HU [U = 44,45 mm]	Prípustné zaťaženie [kg]	Symbol	
							Plechové dvere	Sklenené dvere
600	547	350	150	871	18 U	30	WZ-0405-M1-05-011	WZ-0405-S1-05-011
				737	15 U	30	WZ-0405-M1-04-011	WZ-0405-S1-04-011
				604	12 U	25	WZ-0405-M1-03-011	WZ-0405-S1-03-011
				515	10 U	25	WZ-0405-M1-02-011	WZ-0405-S1-02-011
				337	6 U	20	WZ-0405-M1-01-011	WZ-0405-S1-01-011

### Nástenný rozvádzač jednodielny

- Nástenný rozvádzač pre inštaláciu prvkov štruktúrovanej kabeláže a telekomunikačných rozvodov, určený na použitie vo vnútri budov.
- V ponuke 6 variant výšok, 2 varianty hĺbok.
- Konštrukciu rozvádzača tvorí zváraný skelet a dvere sklenené alebo plechové s možnosťou odmontovania zadného krytu.
- Štandardne je osadený dvoma vertikálnymi lištami tvaru Z, vzdialenými od seba na 19" s plynulým nastavením polohy do hĺbky tela rozvádzača.
- Rozvádzač je taktiež vybavený uzemňovacími káblami, 2 záslepkami káblových vstupov, 1 uzemňovacou lištou a 4 držiakmi pre ľahké upevnenie skrine na stenu.
- Široký výber príslušenstva: police, zásuvky, napájacie panely, atď.
- Možnosť dovybavenia rozvádzača o druhý pár 19" vertikálnych lišt, lišty priečne.

### Technické parametre:

#### Materiál

- Skelet, kryt zadný a lišty - oceľový plech.
- Dvere - bezpečnostné kalené sklo alebo oceľový plech.

#### Povrchová úprava

- Lišty – pozinkované.
- Plechové dvere, zadný kryt, skelet, záslepky, prášková farba RAL 7035 (sivá).
- Možnosť dodania v inom odtieni RAL.

#### Stupeň krytia

- IP 40 v zhode s normou EN 60529.

### Rozsah dodávky:

- Rozvádzač je zabalený v kartónovej krabici.
- V balení sa nachádza šablóna na označenie dier pre vŕtanie do steny.



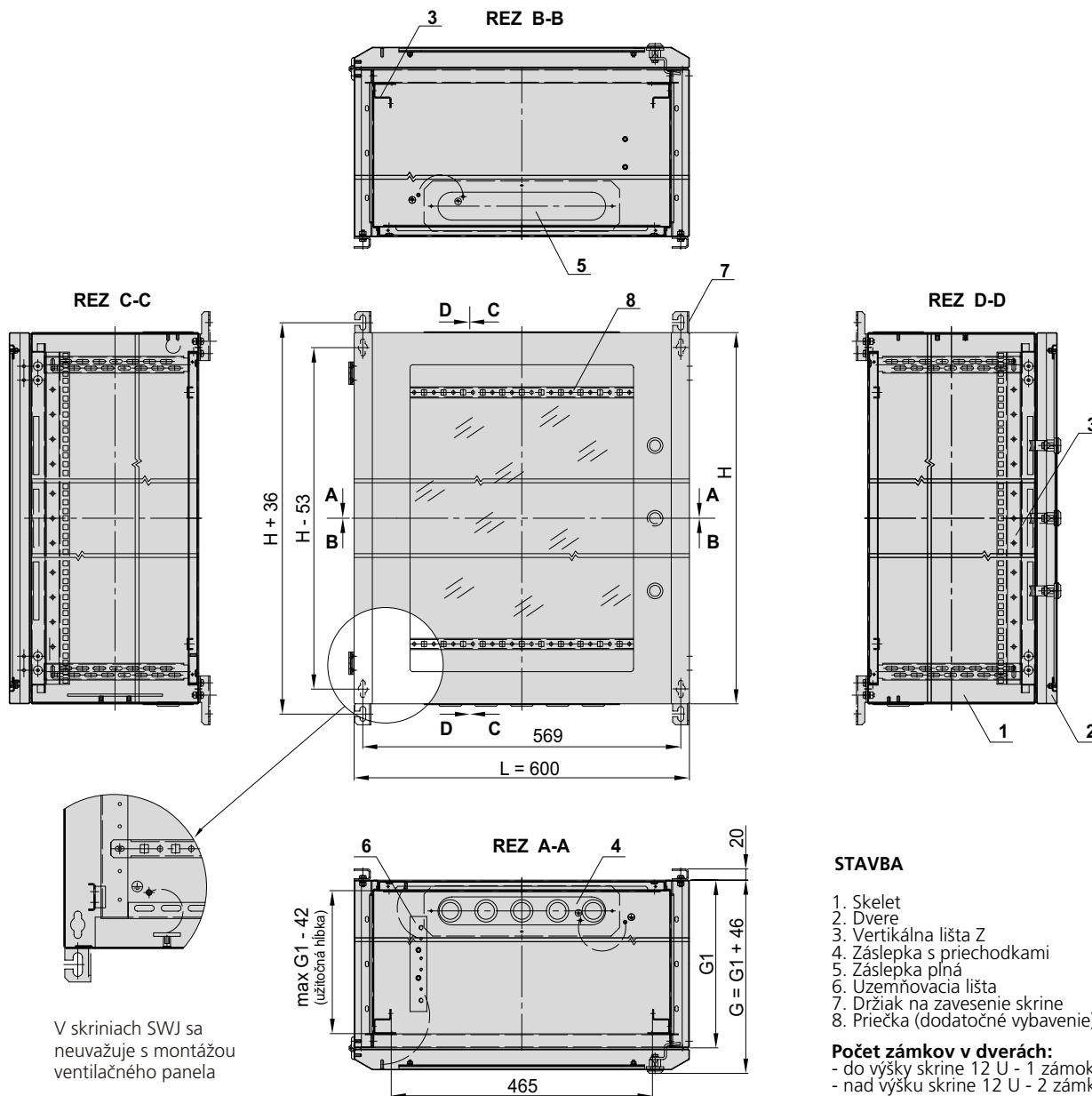
Rozvádzač SWJ 19", 10 U so sklenenými dverami



Rozvádzač SWJ 19", 15 U



Rozvádzač SWJ 19", 18 U s plechovými dverami



Šírka celková L [mm]	Hĺbka celková G [mm]	Hĺbka skeletu G1 [mm]	Výška celková H [mm]	Výška užitočná HU [U = 44,45 mm]	Prípustné zaťaženie [kg]	Symbol	
						Plechové dvere	Sklenené dvere
600	446	400	871	18 U	40	WZ-0750-M1-02-011	WZ-0750-S1-02-011
			737	15 U	35	WZ-0750-M1-04-011	WZ-0750-S1-04-011
			604	12 U	30	WZ-0750-M1-06-011	WZ-0750-S1-06-011
			515	10 U	30	WZ-0750-M1-08-011	WZ-0750-S1-08-011
			337	6 U	25	WZ-0750-M1-10-011	WZ-0750-S1-10-011
			248	4 U	20	WZ-0750-M1-12-011	WZ-0750-S1-12-011
600	346	300	871	18 U	45	WZ-0750-M1-01-011	WZ-0750-S1-01-011
			737	15 U	40	WZ-0750-M1-03-011	WZ-0750-S1-03-011
			604	12 U	35	WZ-0750-M1-05-011	WZ-0750-S1-05-011
			515	10 U	30	WZ-0750-M1-07-011	WZ-0750-S1-07-011
			337	6 U	25	WZ-0750-M1-09-011	WZ-0750-S1-09-011
			248	4 U	25	WZ-0750-M1-11-011	WZ-0750-S1-11-011

### Nástenný rozvádzač jednodielny pre jednoduché inštalácie

- Nástenný rozvádzač pre inštaláciu prvkov štruktúrovanej kabeláže a telekomunikačných rozvodov, určený na použitie vo vnútri budov.
- V ponuke sú výšky 4, 6 a 10 U o hĺbke 300 mm. Iné rozmery na objednávku.
- Konštrukciu rozvádzača tvorí plechový skelet s plechovými dverami.
- Vo vnútri rozvádzača sa nachádzajú dve vertikálne lišty, vzdialené od seba na 19" pevne pripojené ku stenám skeletu skrine.
- Na dolnej a hornej stene rozvádzača sa nachádzajú otvory káblových vstupov zakryté vylamovacími záslepkami.
- Rozvádzač nemá zadný kryt.



### Technické parametre:

#### Materiál


- Oceľový plech.

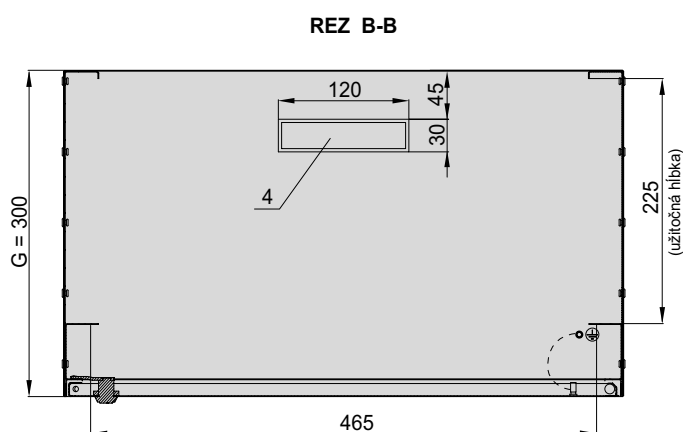
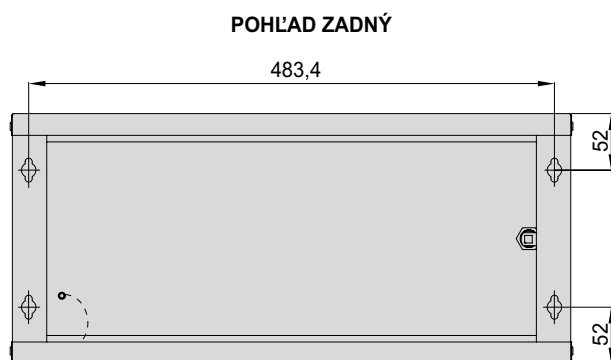
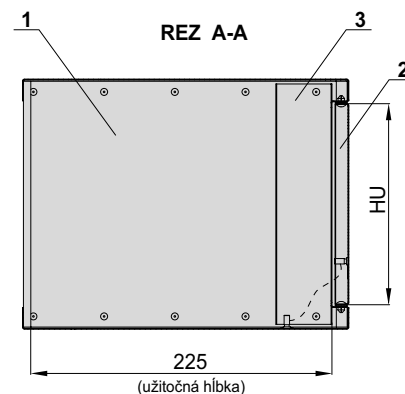
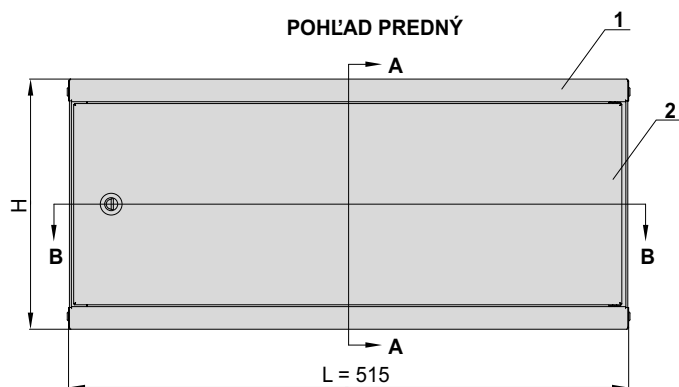
#### Povrchová úprava

- Prášková farba RAL 7035 (sivá).
- Možnosť dodania v inom odtieni RAL.

#### Stupeň krytia

- IP 20 v zhode s normou EN 60529 (iba pre rozvádzač namontovaný priamo na stenu).





### STAVBA

1. Skelet
2. Dvere
3. Vertikálna lišta
4. Vylamovacia záslepka

Šírka celková L [mm]	Hĺbka celková G [mm]	Výška celková H [mm]	Výška užitočná HU [U = 44,45 mm]	Prípustné zaťaženie [kg]	Symbol
515	300	497	10 U	10	WZ-3684-01-02-011
		320	6 U	6	WZ-3684-01-01-011
		230	4 U	4	WZ-3684-01-00-011

## RÁM NÁSTENNÝ PEVNÝ RN 19"

Vhodný pre montáž zariadení, ktoré nevyžadujú uzavretie do skrine

- Jednoduché a lacné riešenie pre montáž 19" telekomunikačných zariadení.
- V ponuke je v troch výškach.

### Technické parametre:

#### Materiál

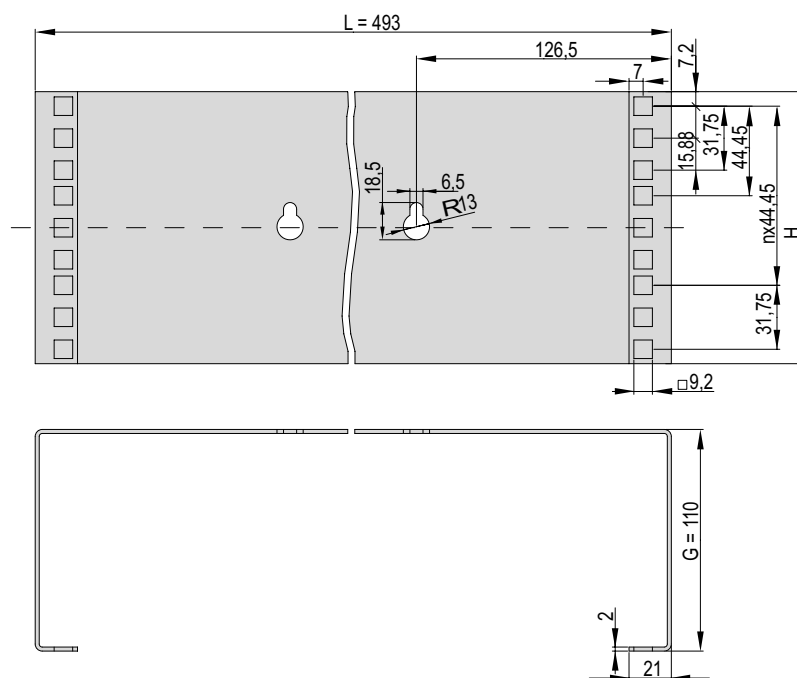
- Oceľový plech.

#### Povrchová úprava

- Prášková farba RAL 7035 (sivá).
- Možnosť dodania v inom odtieni RAL.

#### Dodávka obsahuje

- Rám nástenný (1 ks) bez upevňovacích prvkov.



Šírka celková L [mm]	Hĺbka celková G [mm]	Výška celková H [mm]	Výška užitočná HU [U = 44,45 mm]	Symbol
493	110	134	3 U	WZ-2522-02-03-011
		90	2 U	WZ-2522-02-02-011
		45	1 U	WZ-2522-02-01-011

## RÁM NÁSTENNÝ OTOČNÝ RNO 19"

Vhodný pre montáž zariadení, ktoré nevyžadujú uzavretie do skrine

- Jednoduché a lacné riešenie pre montáž 19" telekomunikačných zariadení.
- V ponuke sú dva typy líšiace sa hĺbkou.
- Ľavý bok rámu má záves, ktorý uľahčuje prístup k namontovaným zariadeniam zo zadnej stany.

### Technické parametre:

#### Materiál

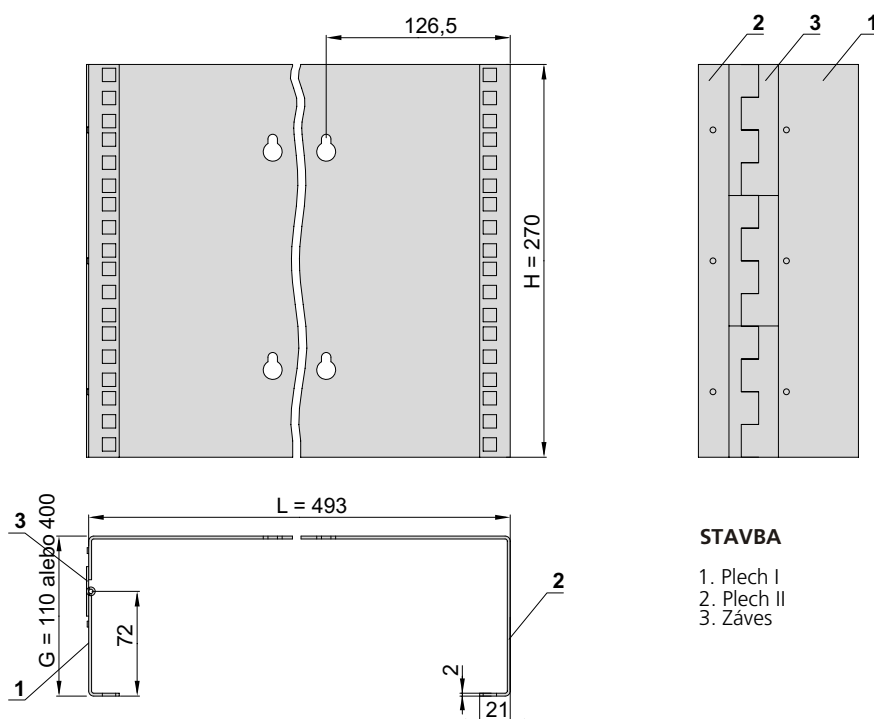
- Oceľový plech.

#### Povrchová úprava

- Prášková farba RAL 7035 (sivá).
- Možnosť dodania v inom odtieni RAL.

#### Dodávka obsahuje

- Rám nástenný (1 ks) bez upevňovacích prvkov.



Šírka celková L [mm]	Hĺbka celková G [mm]	Výška celková H [mm]	Výška užitočná HU [U = 44,45 mm]	Symbol
493	400	270	6 U	WZ-2522-01-02-011
	110			WZ-2522-01-01-011

## PRÍSLUŠENSTVO NÁSTENNÝCH ROZVÁDZAČOV 19"

### Vertikálne lišty L, Z



- Dodatočný pár vertikálnych lišt sa používa napr. v situácií ak v rozvádzači je potrebné namontovať policu, ktorá si vyžaduje montáž v štyroch bodoch. Rozvádzače SU, SD2 a SJ2 sú štandardne vybavený párom vertikálnych lišt typu Z a rozvádzače SW a SWJ párom lišt typu L.

#### Materiál

- Pozinkovaný oceľový plech.

#### Rozsah dodávky

- Komplet 2 vertikálnych lišt s upevňovacími prvkami na montáž do rozvádzača.

Druh kompletu	Dĺžka [U = 44,45 mm]	Symbol	Obrázok lišty L, Z
Komplet vertikálnych lišt Z pre rozvádzače SU, SD2, SJ2	4 U	WZ-3839-15-01-000	
	6 U	WZ-3504-15-01-000	
	10 U	WZ-3504-15-02-000	
	12 U	WZ-3504-15-03-000	
	15 U	WZ-3504-15-04-000	
	18 U	WZ-3504-15-05-000	
Komplet vertikálnych lišt L pre rozvádzače SU, SD2, SJ2	4 U	WZ-3839-14-01-000	
	6 U	WZ-3504-14-01-000	
	10 U	WZ-3504-14-02-000	
	12 U	WZ-3504-14-03-000	
	15 U	WZ-3504-14-04-000	
	18 U	WZ-3504-14-05-000	
Komplet vertikálnych lišt Z pre rozvádzače SW, SWJ	4 U	WZ-0750-09-01-000	
	6 U	WZ-0750-09-02-000	
	10 U	WZ-0750-09-03-000	
	12 U	WZ-0750-09-04-000	
	15 U	WZ-0750-09-05-000	
	18 U	WZ-0750-09-06-000	
Komplet vertikálnych lišt L pre rozvádzače SW, SWJ	4 U	WZ-0750-24-01-000	
	6 U	WZ-0750-24-02-000	
	10 U	WZ-0750-24-03-000	
	12 U	WZ-0750-24-04-000	
	15 U	WZ-0750-24-05-000	
	18 U	WZ-0750-24-06-000	

### Protiprachová štetinová záslepka

- Používa sa na zakrytie káblových vstupov po vylámaní záslepky u rozvádzačov SU, SD2, SJ2, SJK, SKI2.

#### Materiál

- Plast.

#### Rozsah dodávky

- Protiprachová záslepka o dĺžke 250 mm. Pred zamontovaním do rozvádzača SJK alebo SKI2 je potrebné ju skrátiť.

Balenie	Symbol
1 ks	WZ-3504-22-00-000



## PRÍSLUŠENSTVO NÁSTENNÝCH ROZVÁDZAČOV 19"

### Doska montážna

- Na montáž atypických zariadení do rozvádzačov. Montuje sa vertikálne lišty L alebo Z 19" rozvádzačov.

### Materiál

- Pozinkovaný oceľový plech.

### Rozsah dodávky

- Doska montážna s upevňovacími prvkami na montáž do rozvádzača.

Výška [U = 44,45 mm]	Symbol
4 U	WZ-0750-10-01-000
6 U	WZ-0750-10-02-000
10 U	WZ-0750-10-03-000
12 U	WZ-0750-10-04-000
15 U	WZ-0750-10-05-000
18 U	WZ-0750-10-06-000

Balenie: 1 ks



### Uzemňovacie prvky do rozvádzačov SU, SD2, SJ2, SJB

#### Uzemňovacia lišta

- Upevňuje sa za pomoci dištančných stĺpikov do dna rozvádzača.
- Obsahuje závit M5 na upevňovanie vodičov.


#### Uzemňovacie káble

- Izolované medené káble s káblovými očkami pre skrutky M5
- Materiál: Izolované medené vodiče o priereze 6 mm<sup>2</sup>

### Rozsah dodávky

- Uzemňovacie prvky s upevňovacími prvkami na montáž do rozvádzača.

Názov výrobku	Balenie	Symbol
Uzemňovacia lišta pre SD2, SJ2, SJB	1 ks	WZ-3504-16-00-000
Komplet uzemňovacích prvkov pre SU: - uzemňovacia lišta vrátane stĺpikov - 1 ks - uzemňovací kábel o dĺžke 200 mm - 4 ks	1 kpl.	WZ-2733-13-00-000



### Ventilačná súprava ku rozvádzačom SU, SD2, SJ2

- Upevňuje sa k hornej alebo dolnej stene rozvádzačov SU, SD2 a SJ2. Napájanie 230 V, 50Hz, výkon: 22 W, výdatnosť povetria 165 m<sup>3</sup>/h, hlučnosť okolo 40 dB.

### Rozsah dodávky

- Ventilátor s ochrannou mriežkou, napájací kábel o dĺžke 1 m, upevňovacie prvky.



Balenie	Symbol
1 kpl.	WN-0200-04-00-000

### Ventilačný panel do rozvádzača SW

- Upevňuje sa k hornej alebo dolnej stene rozvádzačov SW. Napájanie 230 V, 50Hz, výkon: 22 W, výdatnosť povetria 165

### Dodávka obsahuje

- Ventilátor s ochrannou mriežkou, napájací kábel o dĺžke 1 m, upevňovacie prvky.



Balenie	Symbol
1 kpl.	WN-0200-04-00-000

## PRÍSLUŠENSTVO NÁSTENNÝCH ROZVÁDZAČOV 19"

### Priečka

- Používa sa na upevňovanie káblov v rozvádzačoch SU, SD2, SJ2, SW, SWJ. Montuje sa v horizontálnej polohe pri zadnej stene rozvádzača.


### Materiál

- Pozinkovaný oceľový plech.

### Rozsah dodávky

- Priečka s upevňovacími prvkami na montáž do rozvádzača.

Balenie	Symbol
1 ks	WZ-2048-24-01-000



### Držiak upevnenia rozvádzača na stenu

- Upevňuje sa do otvorov na zadnej stene rozvádzačov SU, SD2, SJ2, SW, SWJ. Na zavesenie jedného rozvádzača sú potrebné 4 ks držiakov o rovnakej hĺbke. Existuje taktiež možnosť namontovať rozvádzač bezprostredne na stenu bez použitia

### Materiál

- Pozinkovaný oceľový plech.

### Rozsah dodávky

- 4 ks držiakov s upevňovacími prvkami na montáž do zadnej steny rozvádzača.

Typ držiakov	Balenie	Symbol
Držiaky hĺbka 20 mm	1 kpl. = 4 ks	WZ-2048-50-01-000
Držiaky hĺbka 40 mm	1 kpl. = 4 ks	WZ-2048-50-02-000



### Záslepka s perforáciou a filtračná vložka pre rozvádzač SWJ

- Rozmery záslepky a vložky: 350 x 90 mm.


### Materiál

- Oceľový plech, filtračná tkanina.

### Rozsah dodávky

- Záslepka a filtračná vložka sa dodávajú osobitne.

Typ prvku	Balenie	Symbol
Záslepka s perforáciou	1 ks	WZ-0429-06-00-011
Filtračná vložka	1 ks	WZ-0429-06-01-000



### Filtračná vložka pre rozvádzač SW

- Montuje sa pod rámik so sieťkou v rozvádzači typu SW.
- Rozmery vložky: 270 x 270 mm.


### Materiál

- Filtračná tkanina.

### Rozsah dodávky

- Filtračná tkanina.

Balenie	Symbol
1 ks	WZ-0405-11-00-000



### SOHO nástenný rozvádzač jednodielny pre malé sieťové rozvody

- Nástenný rozvádzač pre inštaláciu prvkov štruktúrovanej kabeláže a telekomunikačných rozvodov, určený na použitie vo vnútri budov pre malé SOHO sieťové rozvody.
- V ponuke je výška 7 U o hĺbke 260 mm. Iné rozmery na objednávku.
- Konštrukciu rozvádzača tvorí plechový skelet s plechovými alebo sklenenými dverami.
- Vo vnútri rozvádzača sa nachádzajú dve vertikálne lišty upevnené o steny skeletu, vhodné na inštaláciu 10" IT zariadení.
- Na dolnej a hornej stene rozvádzača sa nachádzajú otvory káblových vstupov zakryté vylamovacími záslepkami. Do jedného z otvorov je možné po vylomení záslepky namontovať protiprachovú štetinovú záslepku.
- Rozvádzač nemá zadný kryt.



#### Technické parametre:

##### Materiál

- Oceľový plech. Sklenené dvere - bezpečnostné tvrdené sklo.

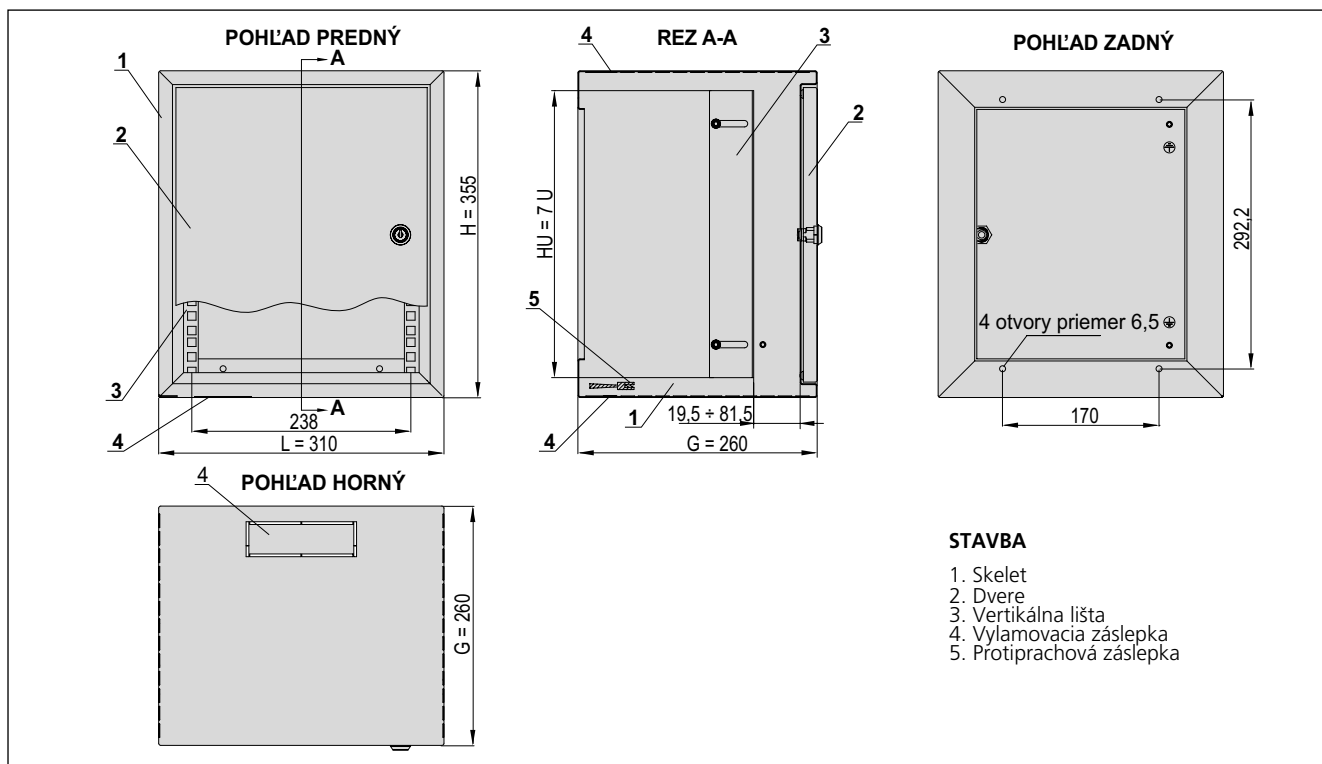
##### Povrchová úprava

- Prášková farba RAL 7035 (sivá).
- Možnosť dodania v inom odtieni RAL.

##### Stupeň krytia

- IP 20 v zhode s normou EN 60529 (iba pre rozvádzač namontovaný priamo na stenu).





Šírka celková L [mm]	Hĺbka celková G [mm]	Výška celková H [mm]	Výška užitočná HU [U = 44,45 mm]	Symbol	
				Plechové dvere	Sklenené dvere
310	260	355	7 U	WZ-3661-01-01-011	WZ-3661-01-02-01

Dodatočné vybavenie štandardu 10"	ks	Symbol
Patch panel univerzálny 10" x 1 U, 4 porty 25 x 50 mm	1	WNK-891-319
Panel pre zárezový konektor 10" x 1 U, 10 par	1	WNK-891-315
Patch panel pre keystoney 10" x 1 U, 8 portov	1	WNK-891-312
Patch panel UTP 10" x 1 U, kat. 5e, 8 portov RJ45	1	WNK-891-316
Patch panel UTP 10" x 1 U, kat. 6, 12 portov RJ45	1	T-SO-900-128
Polica 10" x 1 U	1	WNK-891-311
Napájací panel 10" x 1 U, 4 zásuvky 2P+Z	1	T-SO-891-317

