

Rozvádzač na inštaláciu serverov pre samostatnú montáž

- V ponuke sú 4 rozmery skeletu rozvádzačov, dostupné v stálom predaji na sklade.
- Vhodné pre použitie vo vnútri objektov a hlavne tam keď je problematické dostať do serverovne hotový zmontovaný rozvádzač.
- Dodávané v rozmontovanom stave aj inštrukciou na montáž.
- Možnosť sofistikovanej konfigurácie vyhotovenia rozvádzača pomocou jednoduchšej schémy kódovania

Rozsah dodávky

- Rozmontovaný skelet rozvádzača (doska horná, doska dolná, 4 stĺpiky, 4 alebo 6 C-uholníkov na upevnenie vertikálnych nosných lišt - rozvádzač 24 U obsahuje 4 C-uholníky, rozvádzač 42 U obsahuje 6 C-uholníkov).
- Dvere predné plechové s perforáciou typu B (str. 3/4) s trojbodovými zámkami alebo bez dverí (v závislosti od vybranej konfigurácie).
- Dva bočné plechové kryty plné s jednobodovými zámkami alebo bez krytov bočných (v závislosti od vybranej konfigurácie).
- Dvere zadné plechové s perforáciou typu B (strana 3/4) s trojbodovými zámkami alebo bez zadných dverí (v závislosti od vybranej konfigurácie).
- Štandardná strecha (z 1 alebo 3 káblovými vstupmi, zakrytými vylamovacou zásepkou).
- 2 páry vertikálnych 19" nosných lišt.
- 8 alebo 12 výložníkov na upevnenie vertikálnych nosných lišt (iba pre rozvádzače o šírke 800 mm).
- Uzemňovacia lišta.
- Uzemňovacie káble dverí a krytov v závislosti od konfigurácie.
- Štyri regulačné nožičky.
- Inštrukcia na montáž rozvádzača.
- Balenie v kartónoch.

Technické parametre:

Materiál

- Oceľový plech.

Stupeň krytia

- IP 20 v zhode s normou EN 60529.



Povrchová úprava

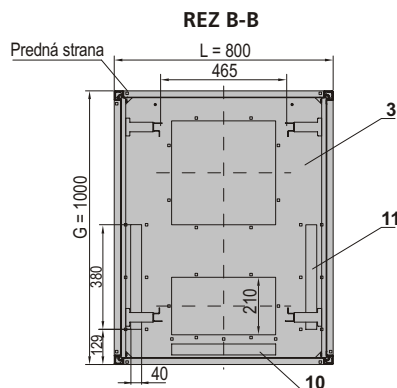
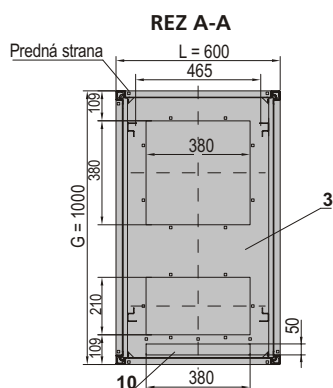
- Skelet, dvere, kryty, strecha - prášková farba hrubej štruktúry RAL 7035 alebo RAL 9005.
- Možnosť dodania v inom odtieni RAL.
- Vertikálne lišty – pozinkované metódou Sendzimira.

Prípustné zaťaženie

- Pozri tabuľku na strane 4/4.

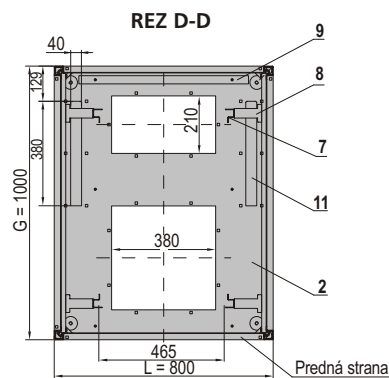
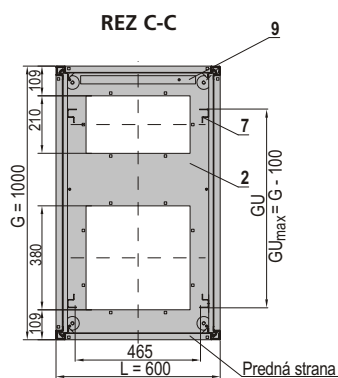
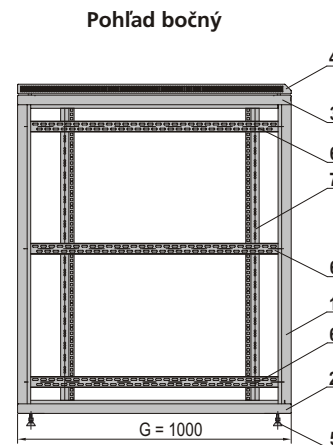
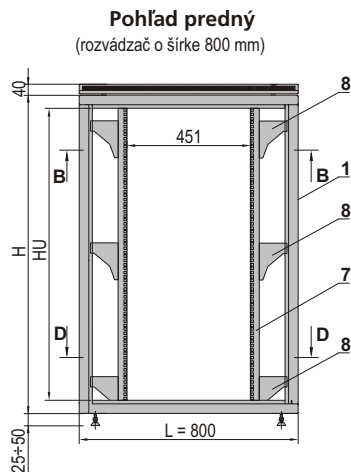
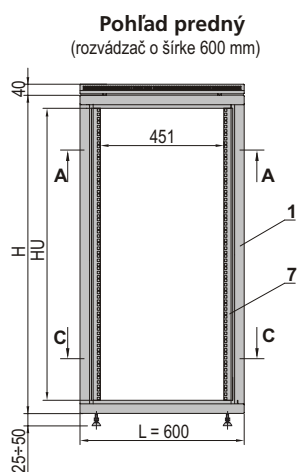






STAVBA

1. Stĺpik skeletu
2. Doska dolná skeletu
3. Doska horná skeletu
4. Strecha
5. Regulačná nožička
6. C-uholník
7. Vertikálna lišta nosná
8. Výložník
9. Uzemňovacia lišta
10. Vylamovacia záslepka zadná
11. Vylamovacia záslepka bočná



Upozornenie

- Rozvádzač na obrázku je bez krytov a dverí.

Typ perforácie v dverách



1:1

Perforácia typu B
priesvit 69%

Tabuľka vyhotovení

Šírka celková L [mm]	Hĺbka celková G [mm]	Číslo vyhotovenia	
800	1000	5	13
600	1000	6	14
Výška užitočná rozvádzača HU [U = 44,45 mm]		42 U	24 U
Výška skeletu H [mm]		1963	1163

Symbol serverového rozvádzača SZB SEI

Číslo vyhotovenia:
definuje základné rozmery rozvádzača - pozri hornú tabuľku vyhotovení).
Pred jedno, alebo dvojčíferné čísla treba napísať NULU(Y).

Typy bočných krytov:
00 - bez krytu
11 - kryt plechový plný
s jednobodovými zámkami

Farba rozvádzača:
011 - RAL 7035
161 - RAL 9005

WZ-SZBSEI- XXX - XXXX - 11 - 0000 - 2 - XXX

Typ predných dverí:
0 - bez dverí
6 - dvere plechové perforované (perforácia typu B) s trojbodovým zámkom

Typ zadných dverí:
0 - bez dverí
I - dvere plechové perforované (perforácia typu B) s trojbodovým zámkom

Spôsob objednávaní rozvádzačov SZB SEI 19"

- Pri objednávke rozvádzačov SZB SEI je potrebné uviesť symbol podľa schémy uvedenej vyššie, ktorý definuje rozmery rozvádzača ako aj základné prvky vybavenia rozvádzača.
- Následne je potrebné zadať symboly jednotlivých prvkov príslušenstva, ako napr. police, napájacie panely, ventilačné panely, atď. Prvky príslušenstva sú zabalené v samostatnom balení spolu s prvkami na montáž.

Prípustné zaťaženie rozvádzačov SZB SEI 19"

Typ základne	Maximálna dovolená hmotnosť vybavenia v rozvádzači
nožičky	1000 kg
kolieska typu 150*	150 kg
kolieska typu 300*	500 kg
podstava	1000 kg

*) Dodatočné vybavenie

DVERE A KRYTY PRE ROZVÁDZAČE SZB SEI, SZB SE, OTS1, SZB

Pretože rozvádzače OTS1 sú predávané v podstate rozmontované a ich jednotlivé časti sú zabalené do osobitných kartónov, existuje možnosť oddelenej objednávky samotných dverí a bočných krytov. Tieto prvky taktiež sú vhodné do rozvádzačov typu SZB SE, OTS1 a SZB v príslušných rozmeroch.

Tabuľka vyhotovení

Do rozvádzača		Symbol			
Výška [U = 44,45 mm]	Šírka / Hĺbka [mm]	Dvere plechové perforované (typ B) s trojbodovým zámkom		Kryty plechové (2 ks)	
		RAL 7035	RAL 9005	RAL 7035	RAL 9005
42 U	1000	—	—	WZ-3503-11-07-011-2SZT	WZ-3503-11-07-161-2SZT
	800	WZ-5205-82-05-011	WZ-5205-82-05-161	—	—
	600	WZ-5205-82-06-011	WZ-5205-82-06-161	—	—
24 U	1000	—	—	WZ-3503-11-67-011-2SZT	WZ-3503-11-67-161-2SZT
	800	WZ-5205-82-17-011	WZ-5205-82-17-161	—	—
	600	WZ-5205-82-18-011	WZ-5205-82-18-161	—	—

Iné typy dverí pozri stranu 4/4 OTS1 19"