

DÁTOVÉ STOJANOVÉ ROZVÁDZAČE



FLEXIBILITA
ODOLNOST
ESTETIKA

PROFESIONÁLNE
ELEKTROINŠTALAČNÉ
SYSTEMY

Základný, univerzálny dátový rozvádzač

- Univerzálny rozvádzač pre realizáciu vnútorných rozvodov štruktúrovanej kabeláže a telekomunikačných rozvodov.
- Ponúkaný v 40-tich verziách, z toho 11 vyhotovení je dostupných stále na sklade.
- Sofistikovaný systém konfigurácie:
 - rôzne typy dverí, krytov a striešok,
 - možnosť zhotovenia rozvádzačov do kompletov,
 - možnosť postavenia rozvádzača na nožičky, kolieska alebo na podstavec s možnosťou nivelizácie,
 - privedenie káblov do rozvádzača je možné z každej strany,
 - v rozvádzačoch širokých 800 mm je možné nainštalovať nosné uholníky v rozpätí 21"
- Široký sortiment príslušenstva rozvádzačov: police, zásuvky, ventilačné panely, napájacie panely, záslepky, atď..
- Možnosť výroby rozvádzačov podľa požiadaviek zákazníka.

Rozsah dodávky

Rozvádzač v základnej konfigurácii
(symbol: WZ-SZB-xxx-17AA-110000-011):

- Skelet.
- Predné dvere z kaleného bezpečnostného skla.
- Dva bočný kryty.
- Zadné plechové dvere skrátene, s maskovnicou 3 U, s protiprachovou záslepkou.
- Strecha štandardná.
- Dva páry vertikálnych lišt 19".
- Lišta a káble uzemnenia.
- Rozvádzač stojí na regulovateľných nožičkách.

Technické parametre:

Materiál

- Skelet, kryty, dvere bez skla, vertikálne lišty - oceľový plech.
- Dvere so sklom - oceľový plech, plexisklo.
- Dvere sklenené - bezpečnostné kalené sklo.

Stupeň krytia

- IP 20 v zhode s normou EN 60529 (netýka sa protiprachového štetinového prechodu).
- Na špeciálnu požiadavku je možnosť dodať rozvádzač s skrytím IP 41.

Povrchová úprava

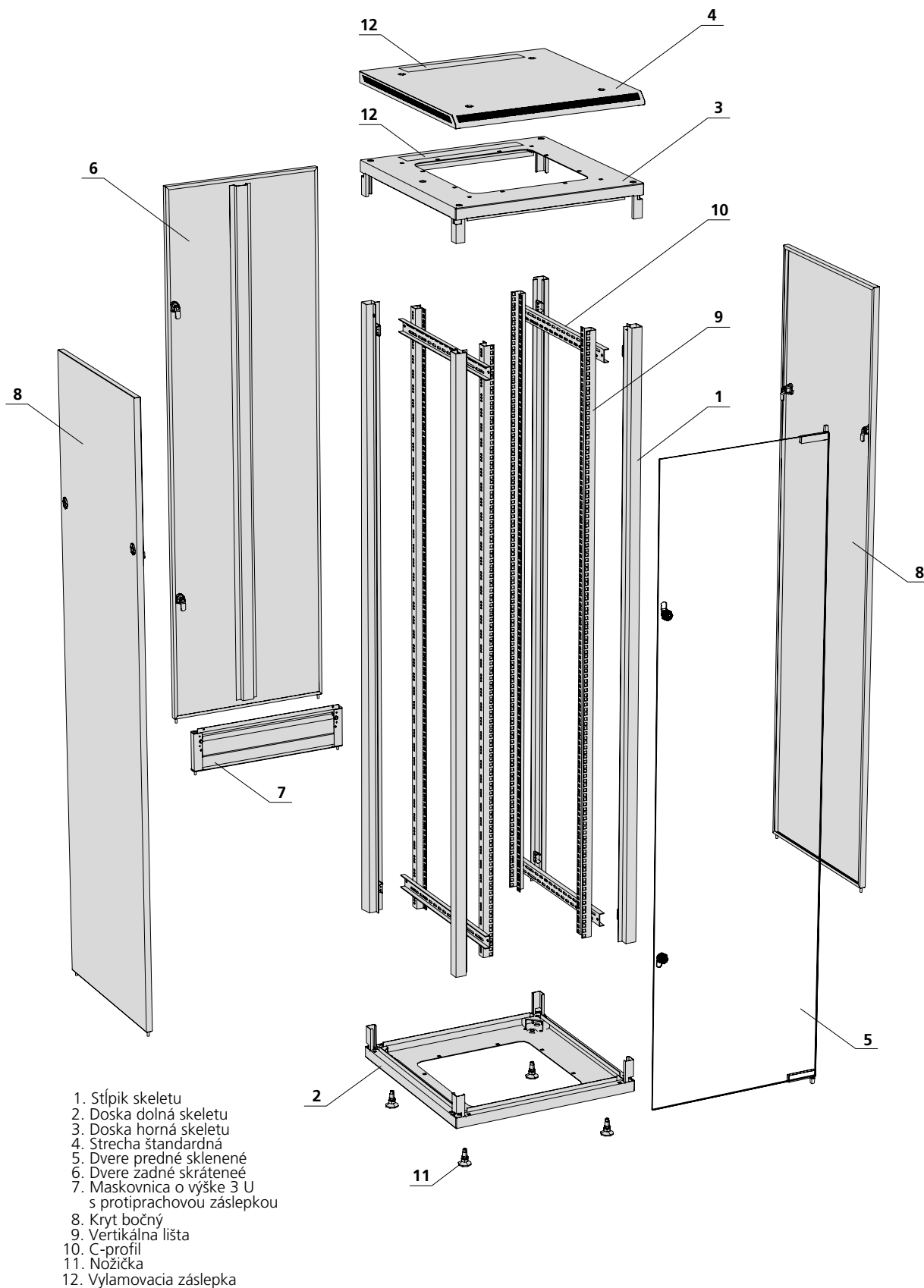
- Skelet, dvere, kryty, sokel - prášková farba o hrubej štruktúre RAL 7035 (sivá).
- Možnosť dodania v inom odtieni RAL.
- Vertikálne lišty – pozinkované metódou Sendzimíra.
- Výložníky - pozinkované.

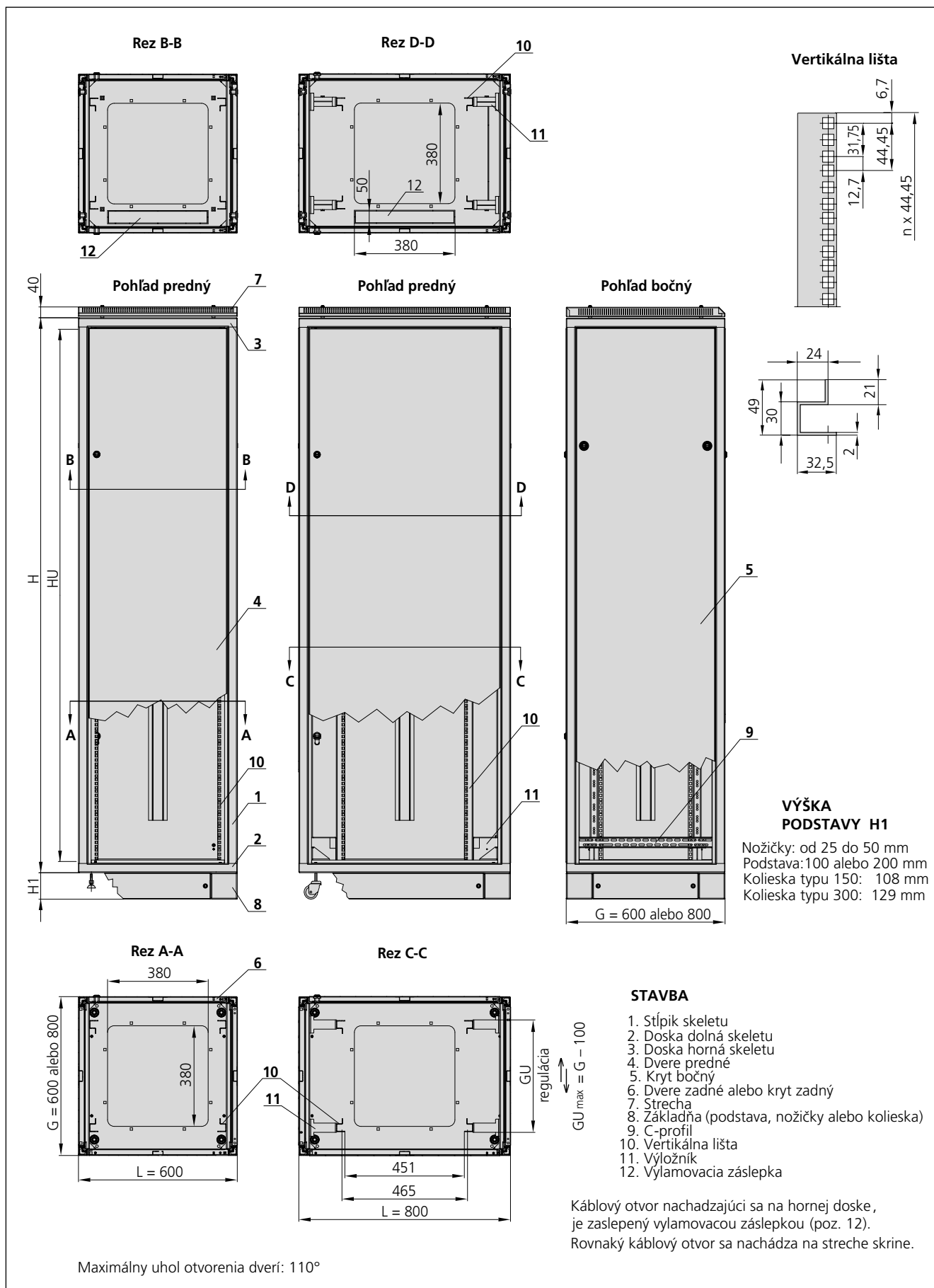


Rozvádzač SZB 19", základná konfigurácia o šírke 600 a 800 mm

Rozvádzač SZB 42 U, 600x600 mm v základnej konfigurácii

Iné vyhotovenia a konfigurácie rozvádzačov SZB nájdete na str. 4/8





Tabuľka verzií

Šírka celková L [mm]	Hĺbka celková G [mm]	Číslo vyhotovenia									
800	800	5	17	145	53	149	153	157	89	101	113
	600	6	18	146	54	150	154	158	90	102	114
600	800	9	21	147	57	151	155	159	93	105	117
	600	10	22	148	58	152	156	160	94	106	118
Výška užitočná HU [U = 44,45 mm]		45 U	42 U	39 U	36 U	33 U	30 U	27 U	24 U	18 U	15 U
Výška skeletu H [mm]		2096	1963	1830	1696	1563	1430	1296	1163	896	763

Pozor:

Rozvádzače v červenom podklade sú k dispozícii v sklade, vybavené v súlade s nasledovnou základnou konfiguráciou:

Skelet, 4 x nosné vertikálne lišty, 2 x bočné kryty, predné dvere sklenené, zadné dvere plné plechové - zmontované s maskovnicou 3 U s protiprachovou štetinovou záslepkou, strecha štandardná, 4 x regulovateľné nožičky, uzemňovacia lišta, uzemňovacie káble dverí a bočných krytov. Symbol : WZ-SZB-xxx-17AA-11-0000-011

Schéma vytvárania symbolov na označenie rozvádzačov SZB

Číslo vyhotovenia
definuje základné rozmery rozvádzača - pozri hornú tabuľku vyhotovení)
Pred jedno, alebo dvojčíferné čísla treba napísať NULU(Y).

Typ strechy
0 - bez strechy
1 - strecha štandardná
2 - strecha s dodatočnou perforáciou
3 - strecha hermetická IP 41
4 - strecha s otvorom na záslepku

WZ-SZB-XXX-XXXX-XX-XXXX-011

PRED
ZAD
ĽAVÝ BOK
PRÁVY BOK

Typ dverí alebo krytov
0 - Bez dverí alebo krytu
1 - Dvere sklenené - tvrdené sklo, s jednobodovými zámkami
2 - Dvere plechové - plné s jednobodovými zámkami
7 - Dvere plechové - plné s jednobodovými zámkami + maskovnica 3U s protiprachovou záslepkou namontovanou pod dverami
G - Dvere plechové so sklom a trojbodovým pákovým zámkom*
H - Dvere plechové - plné s trojbodovým pákovým zámkom*
I - Dvere plechové - perforované (typ perforácie A) s jednobodovými zámkami
L - Dvere plechové - perforované (typ perforácie A) s trojbodovým pákovým zámkom*
P - Dvere plechové - perforované (typ perforácie C) s jednobodovými zámkami**
S - Dvere plechové - perforované (typ perforácie C) s trojbodovým pákovým zámkom*
Z - Dvere sklenené s plechovými bokmi a trojbodovým pákovým zámkom*
A - Kryt plechový - plný s jednobodovými zámkami
U - Kryt plechový - perforovaný (typ perforácie A) s jednobodovými zámkami
Y - Kryt plechový - perforovaný (typ perforácie C) s jednobodovými zámkami**

*) iba pre dvere predné alebo zadné pre rozvádzač vyššie ako 18 U
**) iba pre rozvádzače o výške 42 alebo 45 U

Typy perforácie (A, C) - pozri stranu 6/8

Typ základne
0 - bez základne (rozvádzač položený na dne)
1 - nožičky
2 - kolieska typ 150
3 - kolieska typ 300
4 - podstava vysoká 100 mm
5 - podstava vysoká 100 mm s možnosťou nivelizácie
6 - podstava vysoká 200 mm
7 - podstava vysoká 200 mm s možnosťou nivelizácie

PRED
ZAD
ĽAVÝ BOK
PRÁVY BOK

Konfigurácia stien podstavy
Keď rozvádzač nestojí na podstave, tak sa wpisujú nuly (0000)
Každá zo stien podstavy môže byť :
1 - plná
2 - s perforáciou
3 - s dvojistou perforáciou*
4 - s protiprachovou záslepkou
5 - s 2 protiprachovými záslepkami*
6 - s protiprachovou záslepkou a perforáciou*
*) Platí pre podstavu vysokú 200 mm.

Upozornenie

V každej dodávke rozvádzačov typu SZB sa nachádzajú okrem prvkov vybraných za pomoci symboliky opísanej vyššie taktiež 4 ks vertikálnych lišt, uzemňovacia lišta a uzemňovacie káble dverí, krytov a strechy.

Príklad

Typové označenie **WZ-SZB-018-1AAA-14-2422-011**, označuje skriňu SZB užitočnej výšky 42 U, šírky 800 mm a hĺbky 600 mm. Skriňa obsahuje sklenené dvere. Bočné kryty a zadný kryt sú plechové s možnosťou odnímania. Na vrchu skrine je štandardná strecha. Skriňa stojí na podstave vysokom 100 mm. V zadnej časti podstavy je protiprachová záslepka, ostatné steny podstavy sú perforované. Dvere, kryty a strieška sú uzemnené. Vo vnútri rozvádzača sú štyri nosné vertikálne lišty, primontované na C-profilu pomocou výložníkov.

Prípustné zaťaženie rozvádzačov SZB

Typ základne	Maximálna dovolená hmotnosť vybavenia obsiahnutého v rozvádzači
nožičky	1000 kg
kolieska typ 150	150 kg
kolieska typ 300	500 kg
podstava	1000 kg

Spôsob objednávanie rozvádzačov SZB

- Pri objednávke rozvádzačov SZB je potrebné uviesť symbol podľa schémy uvedenej vyššie, ktorý definuje rozmery rozvádzača ako aj druh dverí, krytov, strechy a základne.
- Následne je potrebné zadať symboly jednotlivých prvkov príslušenstva, ako napr. police, napájacie panely, ventilačné panely, atď. Prvky príslušenstva sú zabalené v samostatnom balení spolu s prvkami na montáž.

ROZVÁDZAČ SZB 19" - DRUHY DVERÍ



Rozvádzač SZB široký 600 mm so sklenenými dverami [1]



Rozvádzač SZB široký 600 mm s dverami sklenenými a kovovými bokmi a pákovým zámkom [2]



Rozvádzač SZB široký 600 mm s plechovými plnými dverami [2]



Rozvádzač SZB široký 600 mm s dverami plechovými a plexisklom [4]



Rozvádzač SZB široký 800 mm s dverami plechovými s plexisklom a perforáciou



Rozvádzač SZB široký 800 mm s dverami plechovými s perforáciou [3]

ROZVÁDZAČ SZB 19" - DRUHY DVERÍ



Rozvádzač SZB široký 800 mm na podstavci, s ventilačným panelom a



Rozvádzač SZB s hlbokými bočnými krytmi [F]. Dizajn tohoto rozvádzača je opretý o rozmer 600 x 800 mm, avšak vďaka použitiu hlbokých bočných krytov



Rozvádzač SZB široký 600 mm so sklenenými prednými dverami [1]. Pravý bok rozvádzača tvorí kryt skrátený o maskovnicu 3 U s protiprachovou záslepkou



Zadný plechový kryt rozvádzača skrátený o maskovnicu 3 U s



Zadný plechový kryt rozvádzača skrátený dvakrát o maskovnicu 3 U s protiprachovou záslepkou [E]



Maskovnica 3 U namontovaná v rozvádzači o šírke 600 mm




Dve maskovnice 3 U namontované v rozvádzači o šírke 600 mm

ROZVÁDZAČ SZB 19" - DRUHY STRIECH



[1] Strecha štandardná (do káblového otvoru, po vylámaní záslepky, je možné namontovať protiprachovú záslepku)



[2] Strecha s dodatočnou perforáciou



[3] Strecha tesná pre rozvádzač s krytím IP 41



[4] Strecha s otvorom 380 x 210 mm pre záslepku o rozmere 420 x 250 mm. (Záslepka sa objednáva)

Poznámka: Čísla uvedené v [], zodpovedajú schéme uvedenej na strane 4 - Typ strechy.

ROZVÁDZAČ SZB 19" - PRÍKLADY ŠPECIÁLNYCH VYHOTOVENÍ



Rozvádzač SZB s plynulou reguláciou upevnenia vertikálnych nosných lišt



Rozvádzač SZB užitočnej výšky 42 U, šírky 800 mm a s otočným rámom 10 U

ROZVÁDZAČ SZB 19" - PŘÍKLADY ŠpeciálnYCH VYHOTOVENÍ



Rozvádzač SZB široký 1000 mm , dvojdielny



Ľavá časť vybavená vertikálnymi lištami v rozstupe 19" (483 mm).
Pravá časť vybavená vertikálnymi lištami v rozstupe 300 mm



Rozvádzače SZB široké 600 mm - dvojdvérové

Dátový rozvádzač na samostatnú montáž

- Univerzálny rozoberateľný stojanový rozvádzač pre inštaláciu prvkov štruktúrovanej kabeláže a telekomunikačných rozvodov.
- Dodáva sa rozložený s návodom na samostatnej montáži
- Tento rozvádzač je konštrukčne úplne zhodný s rozvádzačom SZB, od ktorého sa líši len tým, že sa dodáva rozložený.
- V ponuke je 10 rozmerov skeletu rozvádzačov.
- Skriňu si môžete nakonfigurovať podľa schémy na strane 4/4.
- Štandardné vybavenie:
 - rozoberateľný skelet rozvádzača (dno, strop, 4 stojky, 4 priečky)
 - predné sklenené dvere s jednobodovými zámkami
 - 2 plechové bočné kryty
 - zadné plechové dvere s jednobodovými zámkami
 - káblový vstup 3 U s protiprachovou štetinovou záslapkou, určený na montáž pod alebo nad zadnými dverami
 - strecha
 - 2 páry 19 "vertikálnych lišt
 - 8 držiakov na upevnenie 19 "vertikálnych lišt (len v rozvádzačoch šírky 800 mm)
 - uzemňovacia lišta a uzemňovacie káble dverí, bočných krytov a strechy
 - 4 výškovo nastaviteľné nožičky
 - montážny materiál
 - balenie v kartónových škatuliach.



Rozvádzač OTS1 19" 42 U, 800 x 800 mm

Technické parametre:

Materiál


- Skelet, kryty, dvere bez skla, vertikálne lišty - oceľový plech.
- Dvere sklenené - bezpečnostné kalené sklo.

Stupeň krytia

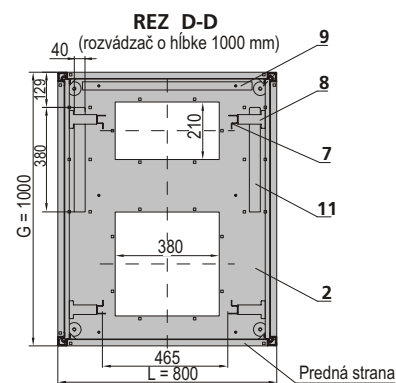
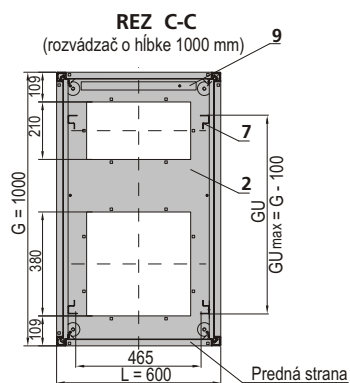
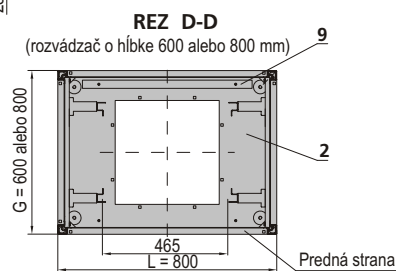
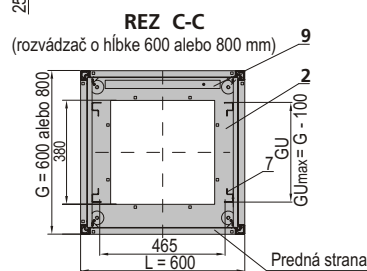
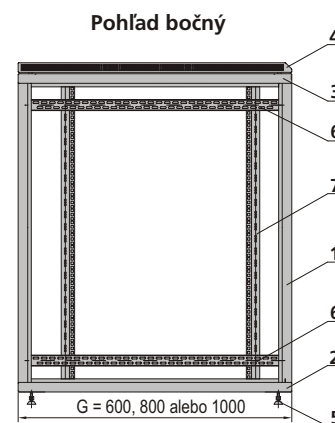
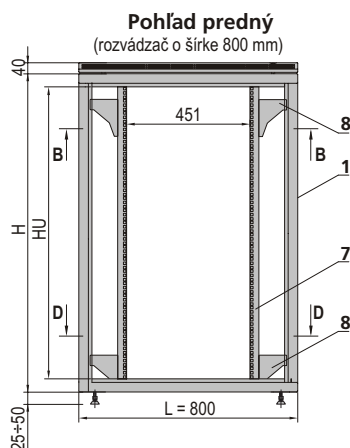
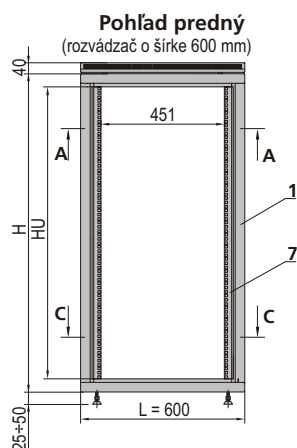
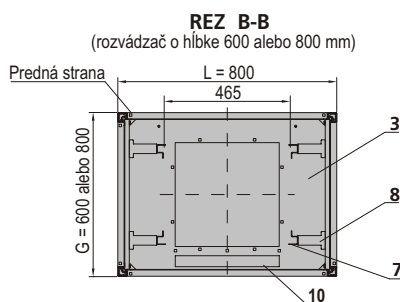
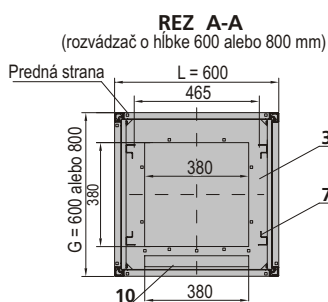
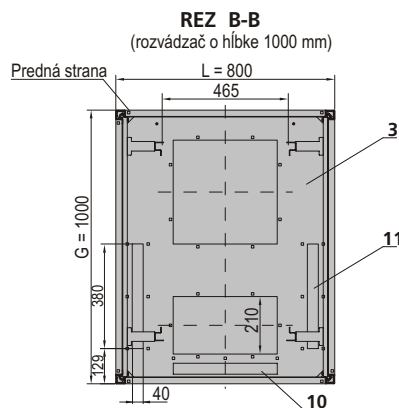
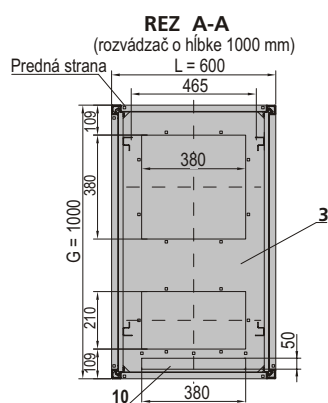
- IP 20 v zhode s normou EN 60529 (netýka sa protiprachového štetinového prechodu).

Povrchová úprava

- Skelet, dvere, kryty - prášková farba o hrubej štruktúre RAL 7035 (sivá).
- Možnosť dodania v inom odtieni RAL.
- Vertikálne lišty – pozinkované metódou Sendzimira.
- Výložníky - pozinkované.



Rozvádzač OTS1 19" 24 U, 600 x 600 mm



STAVBA

1. Stĺpik skeletu
2. Doska horná skeletu
3. doska dolná skeletu
4. Strecha
5. Regulačné nožičky
7. Vertikálna lišta
8. Výložník
9. Uzemňovacia lišta
10. Vylamovacia záslepka zadná
11. Vylamovacia záslepka predná

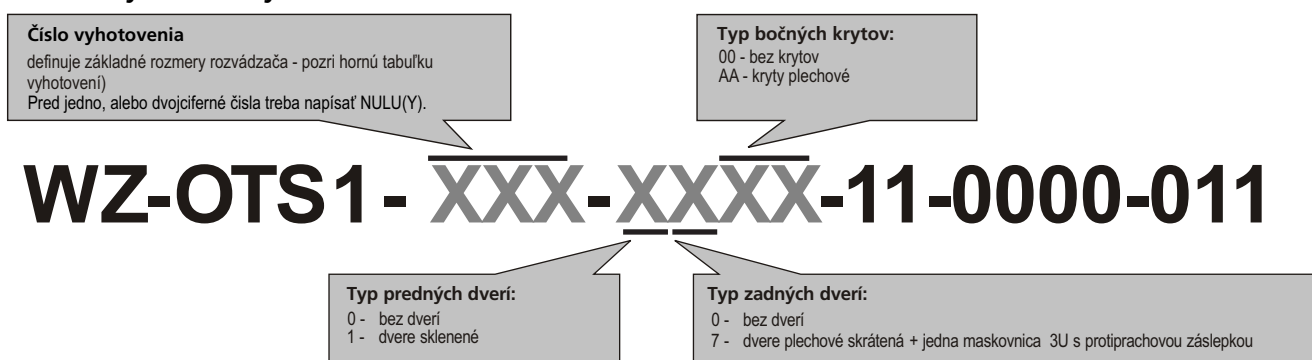
Pozor:

Rozvádzač na výkrese je zobrazený bez krytov a dverí.

Tabuľka verzií

Šírka celková L [mm]	Hĺbka celková G [mm]	Číslo vyhotovenia	
800	1000	7	31
	800	8	-
	600	9	-
600	1000	10	34
	800	11	35
	600	12	36
Výška užitočná HU [U = 44,45 mm]		42 U	24 U
Výška skeletu H [mm]		1963	1163

Schéma vytvárania symbolov na označenie rozvádzačov OTS1



Spôsob objednávanie rozvádzačov OTS1

- Pri objednávke rozvádzačov OTS1 je potrebné uviesť symbol podľa schémy uvedenej vyššie, ktorý definuje rozmery rozvádzača ako aj druh dverí a krytov.
- Následne je potrebné zadať symboly jednotlivých prvkov príslušenstva, ako napr. police, napájacie panely, ventilačné panely, atď. Prvky príslušenstva sú zabalené s samostatným balení spolu s prvkami na montáž.

Prípustné zaťaženie rozvádzačov OTS1

Typ základne	Maximálna dovolená hmotnosť vybavenia obsiahnutého v rozvádzači
nožičky	1000 kg
kolieska typ 150*	150 kg
kolieska typ 300*	500 kg
podstava	1000 kg

*) Dodatočné vybavenie

DVERE A KRYTY PRE ROZVÁDZAČE OTS1, SZB, SZB SE, SZB SEI

Pretože rozvádzače OTS1 sú predávané v podstate rozmontované a ich jednotlivé časti sú zabalené do osobitných kartónov, existuje možnosť oddelenej objednávky samotných dverí a bočných krytov. Tieto prvky taktiež sú vhodné do rozvádzačov typu SZB, SZB SE a SZB SEI v príslušných rozmeroch.

Tabuľka vyhotovení

Pre rozvádzač		Symbol		
Výška [U = 44,45 mm]	Šírka/Hĺbka [mm]	Dvere sklenené	Dvere plechové skrátené + jedna maskovnica 3 U s protiprachovou záslepkou	Kryty plechové (2 ks)
42 U	1000	—	—	WZ-3503-11-07-011-2SZT
	800	WZ-SB02-00-02-000	WZ-3503-09-04-011-3U	WZ-3503-11-08-011-2SZT
	600	WZ-SB02-00-14-000	WZ-3503-09-27-011-3U	WZ-3503-11-09-011-2SZT
24 U	1000	—	—	WZ-3503-11-67-011-2SZT
	800	WZ-SB02-00-08-000	WZ-3503-09-19-011-3U	WZ-3503-11-68-011-2SZT
	600	WZ-SB02-00-20-000	WZ-3503-09-42-011-3U	WZ-3503-11-69-011-2SZT

Iné typy dverí pozri stranu 4/4 SEI 19"

Na montáž priemyselných počítačových zariadení

- Vhodný pre použitie vo vnútri budov.
- Konštrukcia umožňuje selektívne zamedzenie prístupu do každej sekcie skrine, vďaka použitiu zámkov s rôznymi vložkami.
- Široký rozsah príslušenstva: klávesnice, police, zásuvky, ventilačné panely, napájacie panely, záslepky atď.
- Možnosť privedenia káblov do rozvádzača z ľubovoľnej strany.
- Konfigurácia rozvádzača za pomoci jednoduchej schémy vytvorenie jeho symbolu (pozri stranu 4/4).
- Možnosť realizácie rozvádzačov na základe špeciálnych vyhotovení podľa želaní zákazníka.

Technické parametre:

Materiál:

- Skelet, kryty, strecha, dvere plné, nosné lišty - oceľový plech.
- Dvere so skleneným oknom - oceľové plech, tvrdené sklo.

Krytie:

- IP 20 zhodne s normou EN 60529 (netýka sa štetinového prechodu)

Povrchová úprava:

- Skelet, strecha, kryty, dvere, podstava - prášková farba hrubej štruktúry v odtieni RAL 7035.
- Použitie iných odtieňov po dohode.
- Nosné lišty - pozinkované plechy metódou Sendzimira.
- Výložníky - galvanicky zinkované.

Prípustné zaťaženie:

- Také isté ako u rozvádzačov typu SZB.



Rozvádzač SZB PC o šírke 600 mm

Rozsah dodávky:

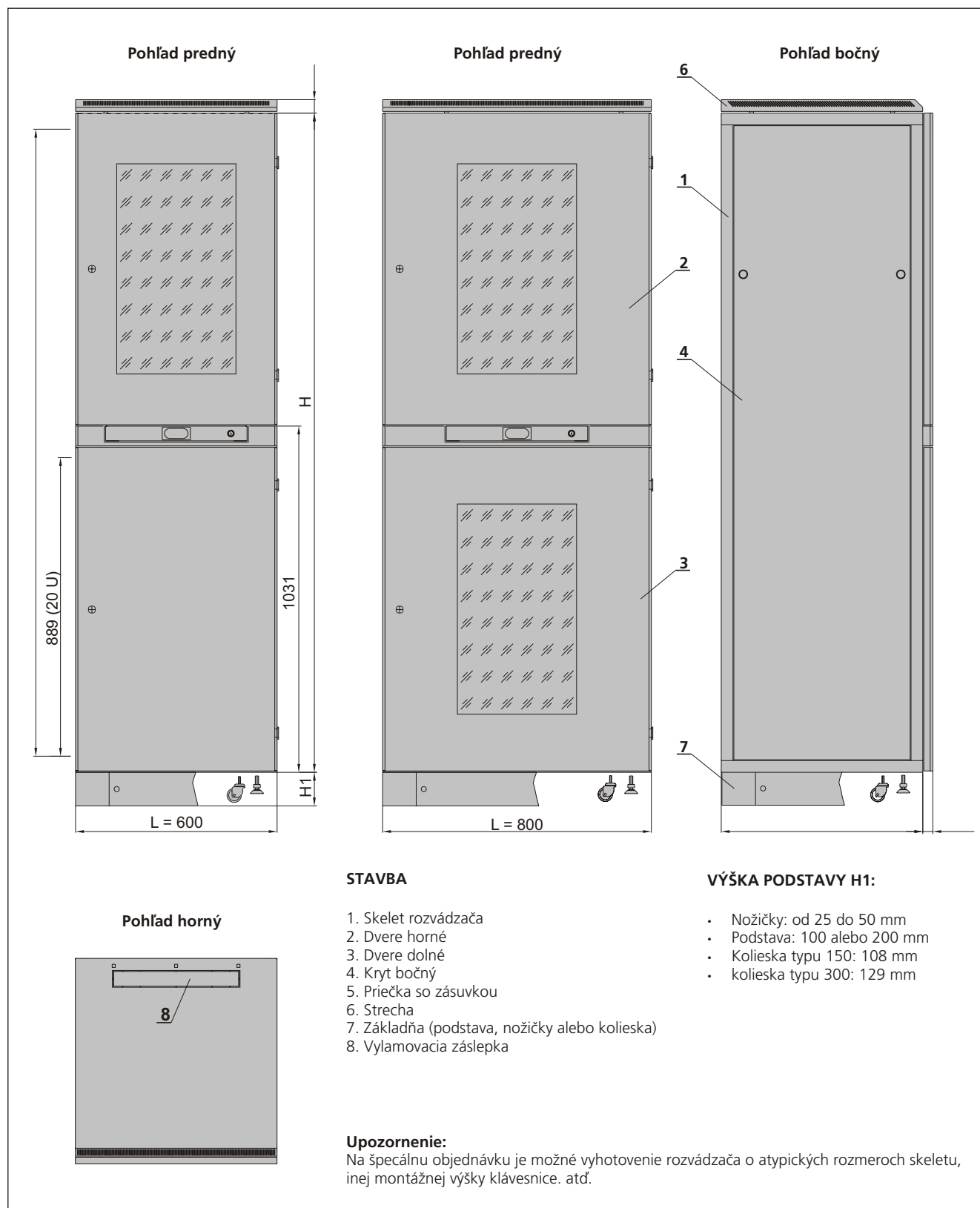
Rozvádzač v základnej konfigurácii* (symbol: WZ-SZBPC-xxx-17AA-11-0000-4-011):

- Skelet so zabudovanou univerzálnou zásuvkou na klávesnicu.
- Dva bočné kryty.
- Dvojité predné dvere: dolné - plné, horné - so skleneným oknom.
- Dvere zadné plechové - skrátené maskovnicou 3 U so štetinovým prechodom.
- Štandardná strecha.
- Dve páry 19" nosných lišt.
- Uzemňovacia lišta a uzemňovacie káble.
- Regulačné nožičky na základni.

*) iné konfigurácie - pozri schému na strane 4/4.



Rozvádzač SZB PC o šírke 800 mm s namontovanými vertikálnymi maskovnicami postavenom na podstave



Tabuľka vyhotovení:

Šírka celková L [mm]	Hĺbka skeletu G [mm]	Číslo vyhotovenia			
800	800	1	5	9	13
	600	2	6	10	14
600	800	3	7	11	15
	600	4	8	12	16
Výška rozvádzača užitočná HU [U = 44,45 mm]		45 U	42 U	39 U	36 U
Výška skeletu H [mm]		2096	1963	1830	1696

Schéma vytvárania symbolu počítačového rozvádzača SZB PC

Číslo vyhotovenia:
Určuje vonkajšie rozmery rozvádzača (pozri hornú tabuľku vyhotovení). Pred jedno alebo dvojčíferné čísla je potrebné dopísať nulu.

Typ predných dverí:
1 - Dvere horné so skleneným oknom, dvere dolné plné.
2 - Dvere horné aj dolné so skleneným oknom

Typ strechy:
1 - Strecha štandardná
2 - Strecha s dodatočnou perforáciou
3 - Strecha tesná IP 41
4 - Strecha s otvorom na záslepku
Podrobný opis striech - pozri SZB a príslušenstvo.

WZ-SZPC-XXX-XXXX-XX-XXXX-X-011

ZAD **ĽAVÝ BOK** **PRAVÝ BOK**

Typ dverí alebo krytu z boku alebo zo zadu:
0 - bez dverí alebo krytov
1 - dvere sklenené
2 - dvere plechové
3 - dvere plechové s perforáciou
4 - dvere s oknom z plexiskla
5 - dvere plechové skrátené + jedna maskovnica 3 U so štetinovým prechodom
6 - dvere plechové skrátené + dve maskovnice 3 U so štetinovým prechodom
A - kryt plechový
C - kryt plechový skrátený + jedna maskovnica 3 U so štetinovým prechodom
E - kryt plechový skrátený + dve maskovnice 3 U so štetinovým prechodom

Typ základne:
0 - bez základne (rozvádzač postavený priamo na dolnej doske rozvádzača)
1 - regulačné nožičky
2 - kolieska typu 150 (pozri príslušenstvo)
3 - kolieska typu 300 (pozri príslušenstvo)
4 - podstava o výške 100 mm
5 - podstava o výške 100 mm s možnosťou nivelizácie
6 - podstava o výške 200 mm
7 - podstava o výške 200 mm s možnosťou nivelizácie

Upozornenie:

- Do obsahu dodávky okrem prvkov vybraných pomocou vyššie uvedeného symbolu patria taktiež štyri nosné vertikálne lišty, uzemňovacia lišta a uzemňovacie káble.
- Skriňu monitoru ako aj iné prvky je potrebné objednať osobitne.

PRED **ZAD** **ĽAVÝ BOK** **PRAVÝ BOK**

Konfigurácie stien podstavy:
Štyri znaky určujú vyhotovenie stien podstavy. Ak rozvádzač nestojí na podstave uveďte na tomto mieste uviesť nuly (000)

Každá zo stien môže byť:

1 - plná		
2 - s perforáciou		
3 - s dvojitou perforáciou*		
4 - so štetinovým prechodom		
5 - s dvoma štetinovými prechodmi*		
6 - so štetinovým prechodom a perforáciou*		

*) Týka sa iba podstav o výške 200 mm.
Podrobný popis pozri v príslušenstve - podstavy.

Typ zásuvky a klávesnice:
1 - zásuvka s klávesnicou s touchpadom
2 - zásuvka s klávesnicou s trackballom
3 - zásuvka s klávesnicou
4 - zásuvka univerzálna bez klávesnice
Podrobný popis pozri v príslušenstve - zásuvky a klávesnice.

Spôsob objednávaní rozvádzačov SZB PC 19"

- Pri objednávaní rozvádzača SZB PC 19" je potrebné zadať symbol, ktorý sa vytvorí na základe vyššie uvedenej schémy, ktorý definuje vonkajšie rozmery rozvádzača, ako aj definuje typy dverí, krytov, typ strechy, podstavy, zásuvky a klávesnice.
- Následne je potrebné zadať symboly príslušenstva ako napr. skriňa monitoru, záslepky, maskovnice, napájacie panely atď. - pozri príslušenstvo dátových stojanových rozvádzačov. Prvky príslušenstva rozvádzača sú dodávané v osobitnom balení aj s prvkami na ich montáž.

Na montáž priemyselných počítačových zariadení odolných voči prachu

- Vhodný pre použitie vo vnútri budov o vysokom znečistení ovzdušia.
- Konštrukcia umožňuje selektívne zamedzenie prístupu do každej sekcie skrine, vďaka použitiu zámkov s rôznymi vložkami.
- Konštrukcia je založená na modifikovanom skelete energetického rozvádzača SZE2.
- Možnosť spájania do sériových zostáv s rozvádzačmi SZE2 a SZE2 PC.
- Možnosť použitia prvkov príslušenstva pre rozvádzače SZE2 ako aj prvky z 19" štandardu.
- Na špeciálnu objednávku je možné vyrobiť skelet rozvádzača, dverí, krytov, strechy i podstavy z nerez.
- Možnosť realizácie rozvádzačov na základe špeciálnych vyhotovení podľa želaní zákazníka.

Technické parametre:

Materiál:

- Skelet, kryty, strecha, dvere plné, nosné lišty, postava - oceľový plech.
- Dvere so skleneným oknom - oceľové plech, tvrdené sklo.

Krytie:

- IP 54 zhodne s normou EN 60529.

Povrchová úprava:

- Skelet, strecha, kryty, dvere, podstava - prášková farba hrubej štruktúry v odtieni RAL 7035.
- Použitie iných odtieňov po dohode.
- Nosné lišty - pozinkované plechy metódou Sendzimíra.

Prípustné zaťaženie:

- Maximálna hmotnosť zariadení namontovaných v rozvádzači SZE2 PC nesmie prekročiť 600 kg.

Rozsah dodávky:

- Skelet na podstave o výške 100 mm.
- Dve páry 19" nosných lišt.
- Dva vstavané bočné kryty.
- Dvojité predné dvere s trojbodovým baskvilovým zámkom a patentovou vložkou (dvere horné so skleneným oknom, dolné dvere plné z plechu).
- Dvere predelu s klávesnicou opatrené jednobodovým zámkom.
- Kryt zadný.
- Záslepka plná hornej dosky s tesnením.
- Záslepky posuvné dolnej dosky. tvoriace káblový vstup a regulovanej šírke.



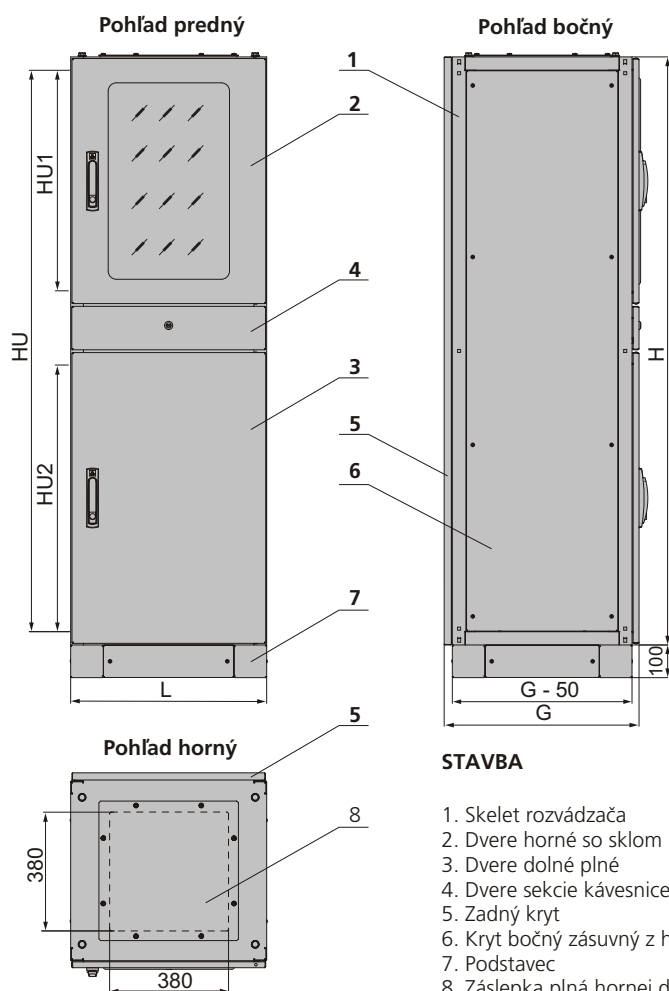
Strecha - dodatočné vybavenie (pozri príslušenstvo)



Tabuľka vyhotovení

Šírka L [mm]	Hĺbka G [mm]	Symbol		
600	600	WZ-3004-00-06-011	WZ-3004-00-04-011	WZ-3004-00-02-011
	800	WZ-3004-00-05-011	WZ-3004-00-03-011	WZ-3004-00-01-011
Výška užitočná HU [U = 44,45 mm]	celá HU	33 U	38 U	42 U
	časť horná HU1	10 U	15 U	19 U
	časť dolná HU2	18 U	18 U	18 U
Výška celková rozvádzača bez podstavy H [mm]		1600	1800	2000

Rozvádzač SZE2 PC vybavený skříňou na zásuvku klávesnice, zabezpečující ochranu krytím IP 54 při otevřených dveřích sekce klávesnice



Kryt klávesnice (pozri príslušenstvo)



Ventilátory a mriežky s filtrom na montáž do krytov alebo dverí (pozri príslušenstvo)



Záslepky dolnej dosky (pozri príslušenstvo)

Upozornenie:

Otvory v dolnej doske rozvádzača SZE2 PC sú vyhotovené identicky ako u rozvádzača SZE2 (pozri stranu 150)

Rozvádzač na inštaláciu serverov

- V ponuke je 28 rozmerov skeletu rozvádzačov, z toho 6 verzií sú v stálom predaji na sklade.
- Sofistikovaný systém konfigurácií:
 - rôzne prevedenie dverí, krytov a striech
 - možnosť vyhotovenia rôznych zostáv rozvádzačov
 - privedenie káblov do rozvádzača je možné z každej strany
 - konfigurácia rozvádzača za pomoci jednoduchéj schémy kódovania.
- Plná kontrola nad prúdom ventilačného vzduchu za pomoci použitia zodpovedajúceho typu dverí, bočných krytov a systému ventilačných panelov.
- Široký sortiment špeciálneho príslušenstva pre serverové rozvádzače ako aj štandardného pre dátové rozvádzače.
- Možnosť vyhotovenia špeciálnych serverových

Rozsah dodávky

- Rozvádzače dostupné na sklade - strana 2/4.
- Iné typy rozvádzačov - strana 4/4.

Technické parametre:

Materiál

- Oceľový plech.

Stupeň krytia

- IP 20 v zhode s normou EN 60529 (netýka sa štetinového protiprachového prechodu).

Povrchová úprava

- Skelet, dvere, kryty, strecha - prášková farba RAL 7035 alebo RAL 9005.
- Možnosť dodania v inom odtieni RAL.
- Vertikálne lišty – pozinkované metódou Sendzimíra.

Povrchová úprava

- Pozri tabuľku na strane 4/4.



Rozvádzač SZB SE 42 U, 800x1000 mm, RAL 9005, perforácia dverí typu B na nožičkách, 2 páry nosných lišt.
Symbol: WZ-SZBSE-005-6J11-11-0000-2-161



Rozvádzač SZB SE 42 U, 800x1000 mm, RAL 7035, perforácia dverí typu B na nožičkách, 2 páry nosných lišt.
Symbol: WZ-SZBSE-005-6J11-11-0000-2-011



Rozvádzač SZB SE 42 U, 600x1000 mm, RAL7035, perforácia dverí typu C na nožičkách, 2 páry nosných lišt. Symbol: WZ-SZBSE-006-5711-11-0000-2-011

Tabuľka verzií rozvádzačov SZB SE 19" dostupných bežne na sklade

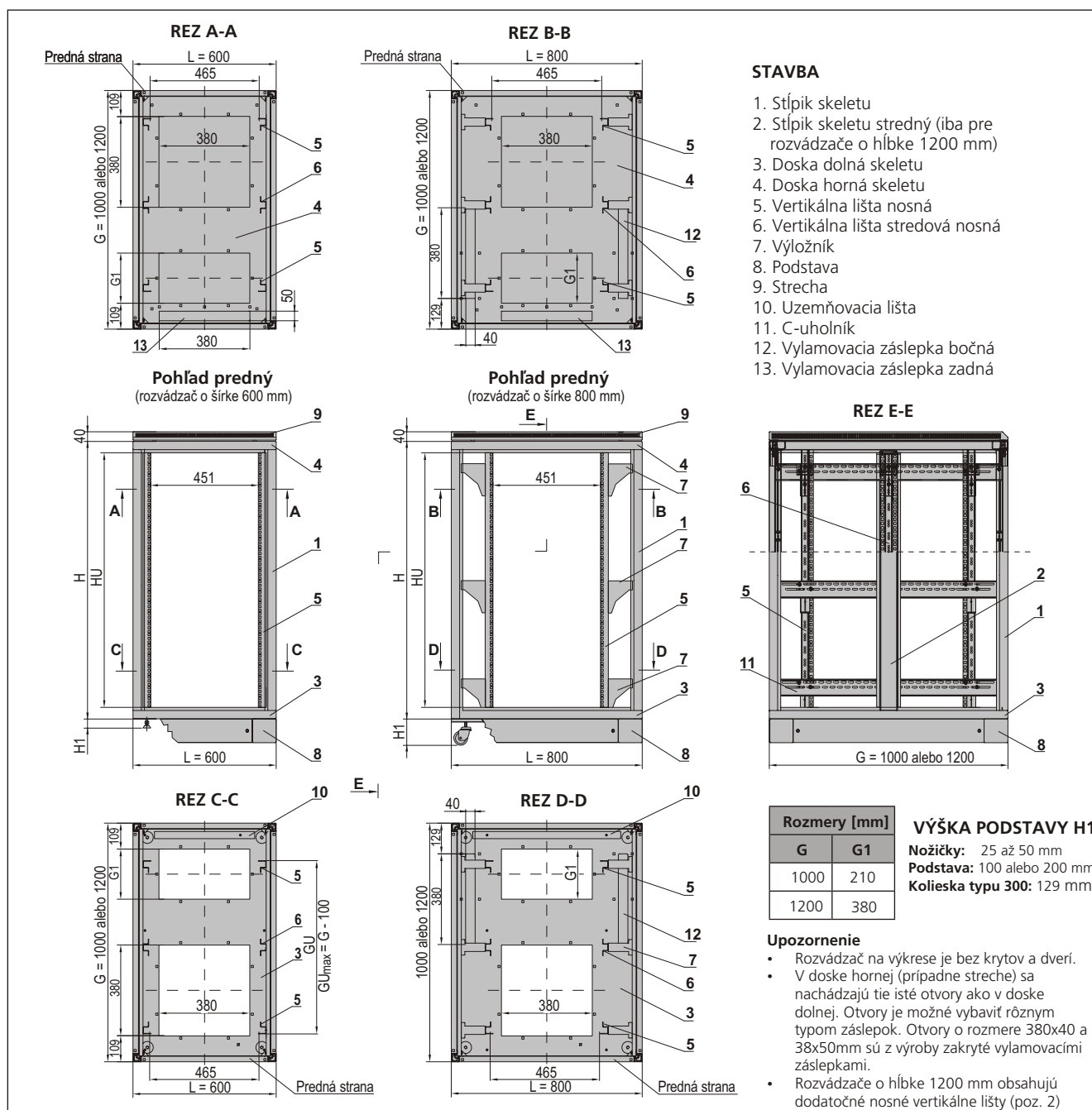
Výška [U = 44,45 mm]	Šírka [mm]	Hĺbka [mm]	Symbol	
			Rozvádzač vo farbe RAL 7035	Rozvádzač vo farbe RAL 9005
47 U	800	1000	WZ-SZBSE-001-5711-11-0000-2-011	WZ-SZBSE-001-5711-11-0000-2-161
	600	1000	WZ-SZBSE-002-5711-11-0000-2-011	WZ-SZBSE-002-5711-11-0000-2-161
45 U	800	1000	WZ-SZBSE-003-5711-11-0000-2-011	WZ-SZBSE-003-5711-11-0000-2-161
	600	1000	WZ-SZBSE-004-5711-11-0000-2-011	WZ-SZBSE-004-5711-11-0000-2-161
42 U	800	1000	WZ-SZBSE-005-5711-11-0000-2-011	WZ-SZBSE-005-5711-11-0000-2-161
	600	1000	WZ-SZBSE-006-5711-11-0000-2-011	WZ-SZBSE-006-5711-11-0000-2-161

Štandardné vybavenie dodávky v hore uvedenej tabuľke verzií:


- Skelet rozvádzača.
- Predné a zadné plechové dvere perforované šesťhrannými otvormi (perforácia typu C - strana 3/4) vybavené trojbodovými zámkami s cylindrickou vložkou.
- 2 plné plechové bočné kryty s jednobodovými zámkami.
- Strecha štandardná (s 1 alebo 3 otvormi zakrytými vylamovacou záslepkou, rozvádzač o šírke 600 mm - 1 otvor, rozvádzač o šírke 800 mm - 3 otvory).
- 2 páry 19" posuvných vertikálnych lišt.
- Uzemňovacia lišta a uzemňovacie káble dverí, bočných krytov a strechy.
- 4 výškovo nastaviteľné nožičky.
- Na dne a strope rozvádzača sa nachádzajú otvory určené k montáži ventilačných jednotiek alebo rôznych záslepek a káblové vstupy uzatvorené vylamovacími záslepkami.

Upozornenie:


Hore uvedená tabuľka obsahuje iba verzie serverových rozvádzačov, ktoré sú dostupné bežne na sklade. V prípade potreby iných rozmerov skeletu alebo iného vybavenia rozvádzačov je potrebné zadať symbol výrobku v zmysle schémy na strane 4/4.




Typy perforácie v dverách a krytoch



Perforácia typu A
priesvit 30%



Perforácia typu B
priesvit 69%



Perforácia typu C
priesvit 80%

Tabuľka verzií

Šírka L [mm]	Hĺbka G [mm]	Číslo vyhotovenia							
		1	3	5	7	9	11	13	
800	1000	21	23	25	27	29	31	33	
	1200	2	4	6	8	10	12	14	
600	1000	22	24	26	28	30	32	34	
	1200								
Výška užitočná HU [U = 44,45 mm]		47 U	45 U	42 U	39 U	36 U	33 U	24 U	
Výška skeletu H [mm]		2186	2096	1963	1830	1696	1563	1163	

Upozornenie: Rozvádzače vo vyhotovení podfarbenom červenou farbou sú k dispozícii na sklade výrobcu (pozri tiež stanu 2/4).

Symbol serverového rozvádzača SZB SE

Číslo vyhotovenia:
definuje základné rozmery rozvádzača - pozri hornú tabuľku vyhotovení).
Pred jedno-, alebo dvojčífernými číslami treba napísať NULU(Y).

L'AVÝ BOK **PRAVÝ BOK**

Typy bočných krytov:
0 - bez krytu
1 - kryt plechový plný
2 - kryt plechový perforovaný (typ A)

Typ strechy:
1 - strecha štandardná
2 - strecha s otvormi na záslepky

Farba rozvádzača:
011 - RAL 7035
161 - RAL 9005

WZ-SZBSE - XXX - XXXX - XX - XXXX - X - XXX

Typ predných dverí:
0 - bez dverí
1 - dvere plechové
2 - dvere plechové s perforáciou typu A
3 - dvere sklenené
4 - dvere sklenené s plechovým perforovaným rámom a trojbodovým zámkom
5 - dvere plechové s perforáciou typu C, s trojbodovým zámkom (tento typ dverí je dostupný iba pre rozvádzače o šírke 42, 45 a 47 U)
6 - dvere plechové s perforáciou typu B, s trojbodovým zámkom

Typ základne:
0 - bez základne (rozvádzač položený na dne)
1 - nožičky
2 - kolieska typu 300
3 - podstava o výške 100 mm
4 - podstava o výške 200 mm

Typ zadných dverí alebo zadného krytu:
0 - bez dverí alebo krytu
1 - dvere plechové
2 - dvere plechové skrátené maskovnicou 3 U*
3 - dvere plechové skrátené dvoma maskovnicami 3 U*
4 - dvere plechové s perforáciou typu A
5 - dvere plechové s perforáciou typu A skrátené maskovnicou 3 U*
6 - dvere plechové s perforáciou typu A skrátené dvoma maskovnicami 3 U*
7 - dvere plechové s perforáciou typu C s trojbodovým zámkom (tento typ dverí dostupný iba pre rozvádzače o výške 42, 45 a 47 U)
8 - dvere plechové s perforáciou typu C skrátené s trojbodovým zámkom (tento typ dverí dostupný iba pre rozvádzače o výške 45 U)
I - dvere plechové s perforáciou typu B s trojbodovým zámkom
A - kryt plechový plný
B - kryt plechový plný, skrátený jednou maskovnicou 3 U*
C - kryt plechový plný, skrátený dvoma maskovnicami 3 U*
D - kryt plechový s perforáciou typu A
E - kryt plechový s perforáciou typu A skrátený jednou maskovnicou 3 U*
F - kryt plechový s perforáciou typu A skrátený dvoma maskovnicami 3 U*
G - kryt plechový s perforáciou typu C (tento typ krytu je dostupný iba pre rozvádzače o výške výške 42, 45 a 47 U)
H - kryt plechový s perforáciou typu C skrátený maskovnicou 3 U* (tento typ krytu je dostupný iba pre rozvádzače o výške výške 45 U)
J - kryt plechový s perforáciou typu B

Konfigurácia stien podstavy:
Keď rozvádzač nestojí na podstave, tak sa wpisujú nuly (0000)
Každá zo stien podstavy môže byť :
1 - plná
2 - s perforáciou
3 - s dvojitou perforáciou*
4 - s protiprachovou záslepkou
5 - s 2 protiprachovými záslepkami*
6 - s protiprachovou záslepkou a perforáciou*
7 - s vysúvaným nosným rámom**

*) Platí pre podstavy vysoké 200 mm.
(**) Iba pre predné steny podstavy o výške 100 mm.

Nosné lišty alebo uholníky:
1 - dva páry vertikálnych lišt 19" ako aj jeden pár vertikálnej lišty stredovej
2 - dva páry vertikálnych nosných lišt 19"
3 - dva páry nosných uholníkov 19"

*) Maskovnica o výške 3 U s protiprachovou záslepkou

Upozornenie

- V každej dodávke rozvádzačov typu SZB SE sa nachádza okrem prvkov vybraných za pomoci symboliky opísanej vyššie taktiež uzemňovacia lišta a uzemňovacie káble dverí, krytov a strechy.

Spôsob objednávanie rozvádzačov SZB SE 19"

- Pri objednávke rozvádzačov SZB SE je potrebné uviesť symbol podľa schémy uvedenej vyššie, ktorý definuje rozmery rozvádzača ako aj druh dverí, krytov, strechy, základní, druh nosných lišt a farbu skrine.
- Následne je potrebné zadať symboly jednotlivých prvkov príslušenstva, ako napr. police, napájacie panely, ventilačné panely, atď. Prvky príslušenstva sú zabalené s samostatným balení spolu s prvkami na montáž.

Prípustné zaťaženie rozvádzačov SZB SE

Typ základne	Maximálna dovolená hmotnosť vybavenia v rozvádzači
nožičky	1360 kg*
kolieska typu 300	500 kg
podstava	1360 kg

*) Pri zaťažení v rozsahu 1000-1360 kg je potrebné dolnú dosku vystužiť rohovými uholníkmi (pozri príslušenstvo)





Rozvádzač na inštaláciu serverov pre samostatnú montáž

- V ponuke sú 4 rozmery skeletu rozvádzačov, dostupné v stálom predaji na sklade.
- Vhodné pre použitie vo vnútri objektov a hlavne tam keď je problematické dostať do serverovne hotový zmontovaný rozvádzač.
- Dodávané v rozmontovanom stave aj inštrukciou na montáž.
- Možnosť sofistikovanej konfigurácie vyhotovenia rozvádzača pomocou jednoduchšej schémy kódovania

Rozsah dodávky

- Rozmontovaný skelet rozvádzača (doska horná, doska dolná, 4 stĺpiky, 4 alebo 6 C-uholníkov na upevnenie vertikálnych nosných lišt - rozvádzač 24 U obsahuje 4 C-uholníky, rozvádzač 42 U obsahuje 6 C-uholníkov).
- Dvere predné plechové s perforáciou typu B (str. 3/4) s trojbodovými zámkami alebo bez dverí (v závislosti od vybranej konfigurácie).
- Dva bočné plechové kryty plné s jednobodovými zámkami alebo bez krytov bočných (v závislosti od vybranej konfigurácie).
- Dvere zadné plechové s perforáciou typu B (strana 3/4) s trojbodovými zámkami alebo bez zadných dverí (v závislosti od vybranej konfigurácie).
- Štandardná strecha (z 1 alebo 3 káblovými vstupmi, zakrytými vylamovacou zásepkou).
- 2 páry vertikálnych 19" nosných lišt.
- 8 alebo 12 výložníkov na upevnenie vertikálnych nosných lišt (iba pre rozvádzače o šírke 800 mm).
- Uzemňovacia lišta.
- Uzemňovacie káble dverí a krytov v závislosti od konfigurácie.
- Štyri regulačné nožičky.
- Inštrukcia na montáž rozvádzača.
- Balenie v kartónoch.

Technické parametre:

Materiál

- Oceľový plech.

Stupeň krytia

- IP 20 v zhode s normou EN 60529.



Povrchová úprava

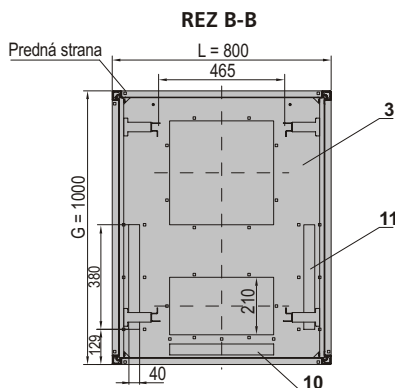
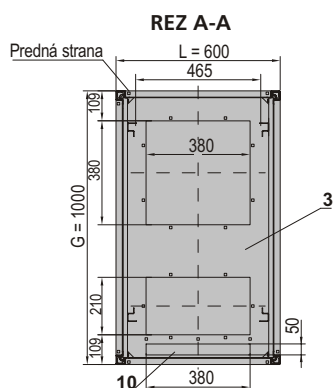
- Skelet, dvere, kryty, strecha - prášková farba hrubej štruktúry RAL 7035 alebo RAL 9005.
- Možnosť dodania v inom odtieni RAL.
- Vertikálne lišty – pozinkované metódou Sendzimira.

Prípustné zaťaženie

- Pozri tabuľku na strane 4/4.

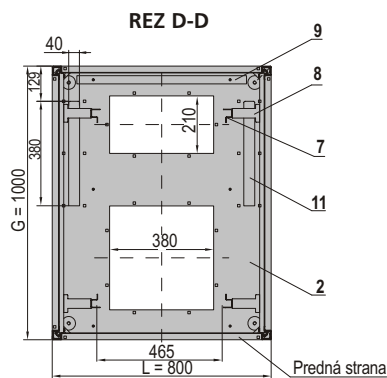
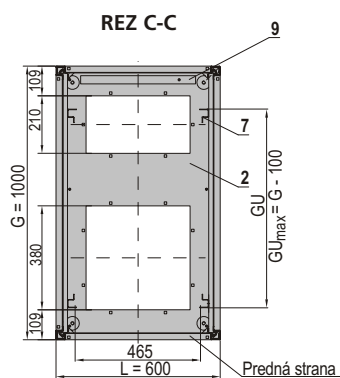
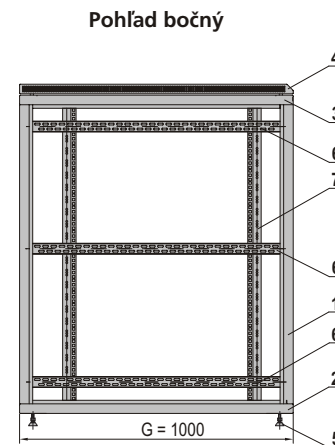
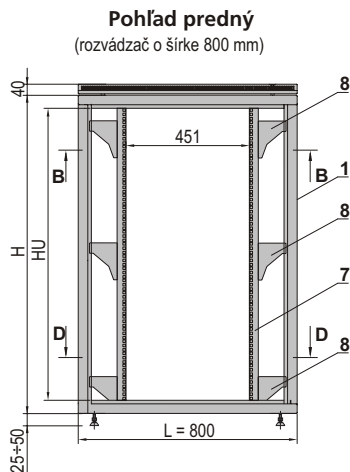
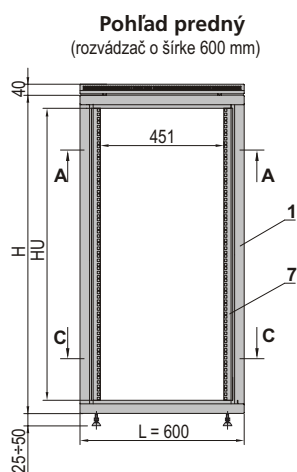






STAVBA


1. Stĺpik skeletu
2. Doska dolná skeletu
3. Doska horná skeletu
4. Strecha
5. Regulačná nožička
6. C-uholník
7. Vertikálna lišta nosná
8. Výložník
9. Uzemňovacia lišta
10. Vylamovacia záslepka zadná
11. Vylamovacia záslepka bočná



Upozornenie

- Rozvádzač na obrázku je bez krytov a dverí.

Typ perforácie v dverách



1:1

Perforácia typu B
priesvit 69%

Tabuľka vyhotovení

Šírka celková L [mm]	Hĺbka celková G [mm]	Číslo vyhotovenia	
800	1000	5	13
600	1000	6	14
Výška užitočná rozvádzača HU [U = 44,45 mm]		42 U	24 U
Výška skeletu H [mm]		1963	1163

Symbol serverového rozvádzača SZB SEI

Číslo vyhotovenia:
definuje základné rozmery rozvádzača - pozri hornú tabuľku vyhotovení).
Pred jedno, alebo dvojčíferné čísla treba napísať NULU(Y).

Typy bočných krytov:
00 - bez krytu
11 - kryt plechový plný s jednobodovými zámkami

Farba rozvádzača:
011 - RAL 7035
161 - RAL 9005

WZ-SZBSEI-XXX-XXXX-11-0000-2-XXX

Typ predných dverí:
0 - bez dverí
6 - dvere plechové perforované (perforácia typu B) s trojbodovým zámkom

Typ zadných dverí:
0 - bez dverí
I - dvere plechové perforované (perforácia typu B) s trojbodovým zámkom

Spôsob objednávaní rozvádzačov SZB SEI 19"

- Pri objednávke rozvádzačov SZB SE je potrebné uviesť symbol podľa schémy uvedenej vyššie, ktorý definuje rozmery rozvádzača ako aj základné prvky vybavenia rozvádzača.
- Následne je potrebné zadať symboly jednotlivých prvkov príslušenstva, ako napr. police, napájacie panely, ventilačné panely, atď. Prvky príslušenstva sú zabalené v samostatnom balení spolu s prvkami na montáž.

Prípustné zaťaženie rozvádzačov SZB SEI 19"

Typ základne	Maximálna dovolená hmotnosť vybavenia v rozvádzači
nožičky	1000 kg
kolieska typu 150*	150 kg
kolieska typu 300*	500 kg
podstava	1000 kg

*) Dodatočné vybavenie

DVERE A KRYTY PRE ROZVÁDZAČE SZB SEI, SZB SE, OTS1, SZB

Pretože rozvádzače OTS1 sú predávané v podstate rozmontované a ich jednotlivé časti sú zabalené do osobitných kartónov, existuje možnosť oddelenej objednávky samotných dverí a bočných krytov. Tieto prvky taktiež sú vhodné do rozvádzačov typu SZB SE, OTS1 a SZB v príslušných rozmeroch.

Tabuľka vyhotovení

Do rozvádzača		Symbol			
Výška [U = 44,45 mm]	Šírka / Hĺbka [mm]	Dvere plechové perforované (typ B) s trojbodovým zámkom		Kryty plechové (2 ks)	
		RAL 7035	RAL 9005	RAL 7035	RAL 9005
42 U	1000	—	—	WZ-3503-11-07-011-2SZT	WZ-3503-11-07-161-2SZT
	800	WZ-5205-82-05-011	WZ-5205-82-05-161	—	—
	600	WZ-5205-82-06-011	WZ-5205-82-06-161	—	—
24 U	1000	—	—	WZ-3503-11-67-011-2SZT	WZ-3503-11-67-161-2SZT
	800	WZ-5205-82-17-011	WZ-5205-82-17-161	—	—
	600	WZ-5205-82-18-011	WZ-5205-82-18-161	—	—

Iné typy dverí pozri stranu 4/4 OTS1 19"

Umožňuje umiestniť v jednej skrini niekoľko nezávislých serverov

Kolokačný rozvádzač je vhodný na použitie vo vnútri budov. Jeho úlohou je ochrana nainštalovaných zariadení ako aj zabezpečenie im potrebnej ventilácie. Bol navrhnutý jeden typ skeletu rozvádzača, ktorý je potom delený horizontálne do šiestich variant priestorov pre uloženie serverov.

Pri projektovaní rozvádzača DSR bolo použité atypické konštrukčné riešenie, ktoré sa do teraz používalo iba v špeciálnych skriniach a to hlavne so zameraním na už vyskúšané v praxi spôsoby ventilácie.

Vlastnosti:

- Predné a zadné dvere sú vyrobené z perforovaného oceľového plechu v troch výškach: 47 U, 23 U 11 U. Zo zadnej strany rozvádzača je možné taktiež namontovať namiesto dverí perforovaný kryt.
- Na boku rozvádzača sa obvyčajne používajú perforované kryty. V prípade, že sú rozvádzače inštalované vedľa seba, tento kryt plní zároveň funkciu priehradky.
- Dvere aj kryty štandardne obsahujú jednobodové zámky bez kľučky. Na objednávku je možné dodať zámky s pákovým držiakom.
- Jednotlivé sekcie vo vnútri rozvádzača sú oddelené za pomoci horizontálnych priehradok, upevňovaných ku skeletu. Každá sekcia obsahuje nezávislý 19" rám, ako aj vydelené káblové žľaby idúce po oboch stranách rozvádzača. Zavedenia káblov do rozvádzača je možné zhora alebo zdola.
- V hornej doske skeletu sa nachádza otvor o rozmeroch 380 x 210 mm, ktorý je vhodný na namontovanie ventilačného panelu alebo rôzneho typu záslepek. Taktiež sa tam nachádzajú dva bočné káblové otvory. V prípade zavedenia káblov zhora je potrebné použiť strechu s otvormi pre káble.



Rozvádzače DSR namontované vedľa seba

Technické parametre:

Materiál:

- Oceľový plech.

Krytie:

- IP 20 zhodne s normou EN 60529

Povrchová úprava:

- Skelet, strecha, kryty, podstava - prášková farba hrubej štruktúry v odtieni RAL 7035.
- Použitie iných odtieňov po dohode.
- Nosné lišty, káblové žľaby - pozinkované plechy metódou Sendzimíra.

Prípustné zaťaženie:

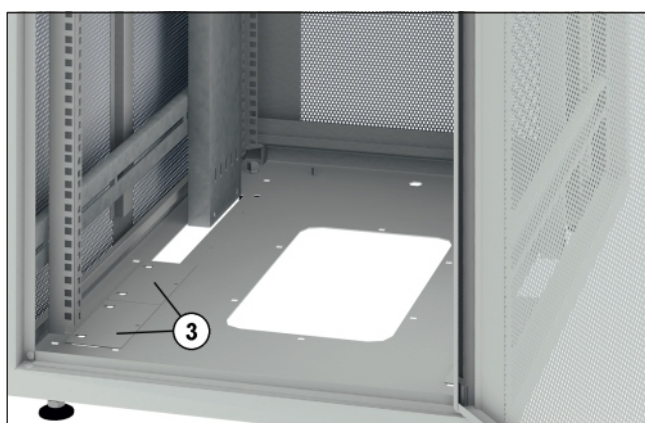
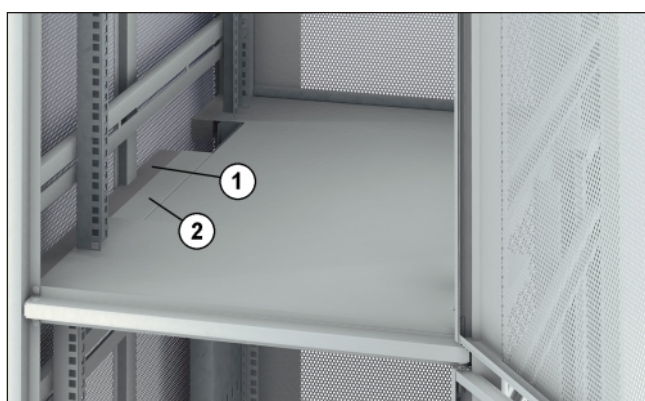
- Maximálne povolená hmotnosť použitých zariadení v rozvádzači je 600 kg.

Rozsah dodávky:

Rozvádzač v základnej konfigurácii* (symbol: WZ-DSR-00x-x600-11-011):

- Skelet.
- Priehradky horizontálne, množstvo v závislosti od varianty delenia vo vnútri rozvádzača.
- Osobitne predné dvere do každej sekcie.
- Jedny zadné dvere na celú výšku rozvádzača.
- Dve páry 19" nosných lišt pre každú sekciu.
- Káblové žľaby (netýka sa to rozvádzača s jednou sekciou)
- Strecha plná.
- Regulačné nožičky.
- Uzemňovacie káble.

*) iné konfigurácie - pozri schému na strane 4/4.



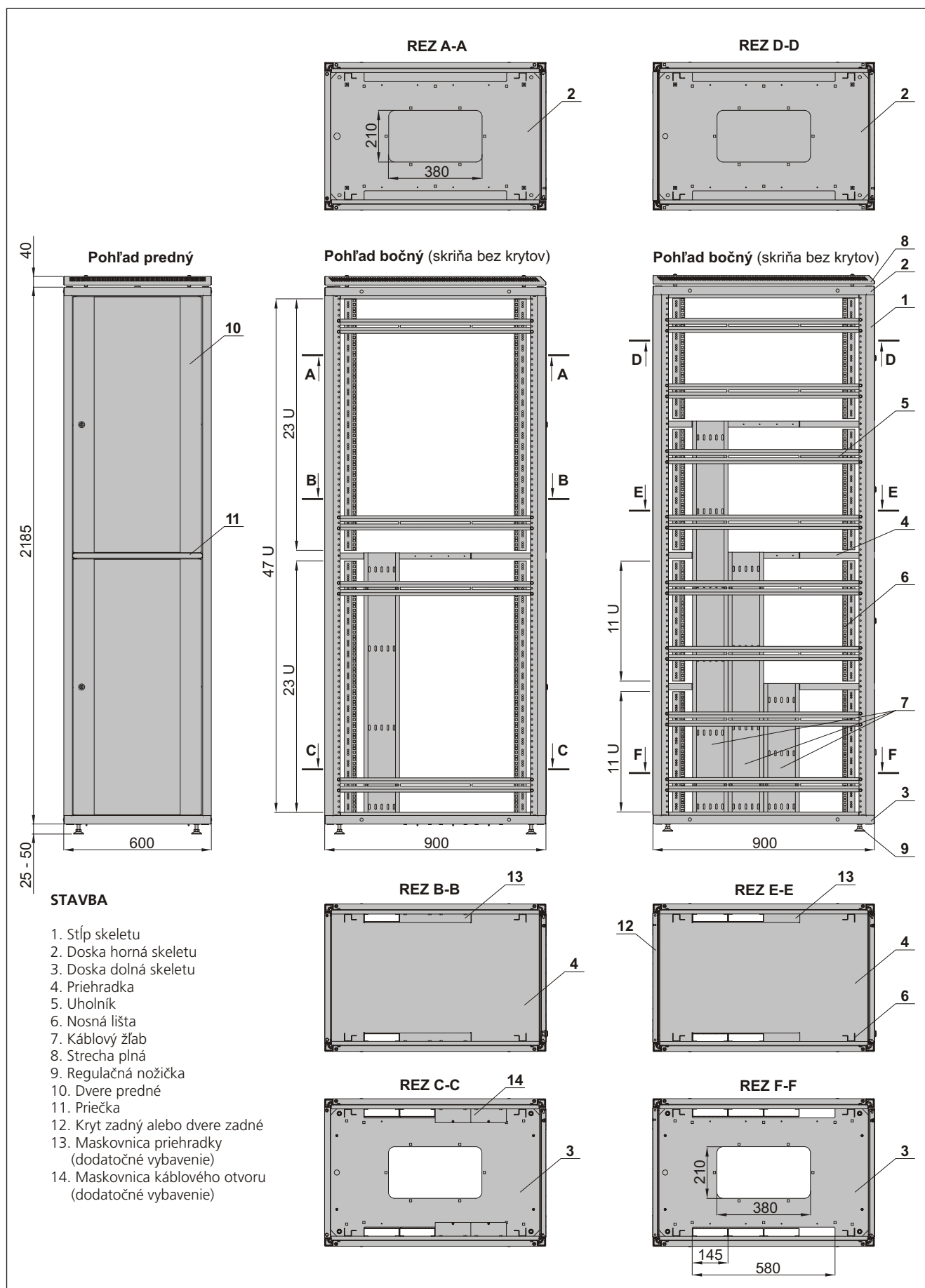
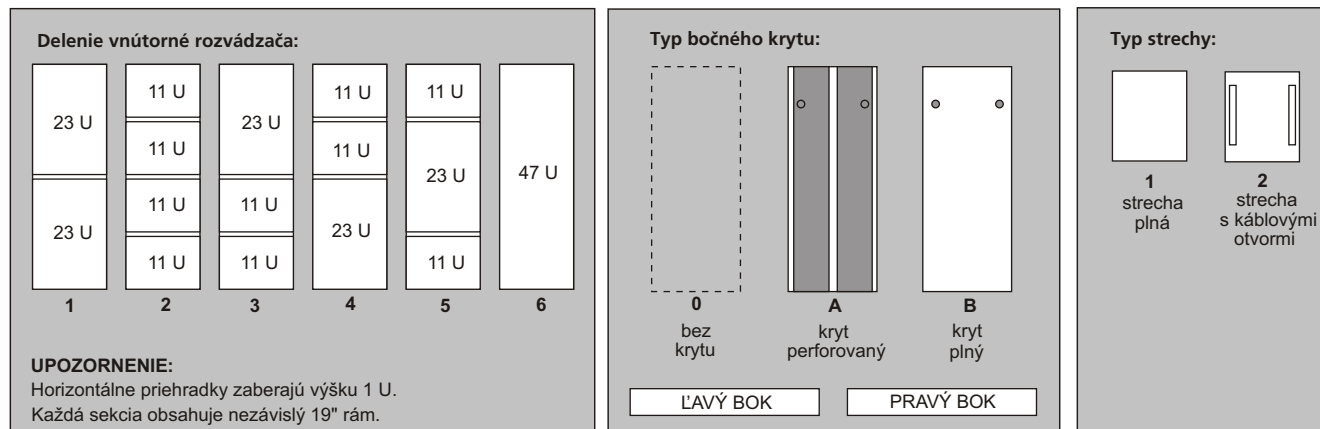
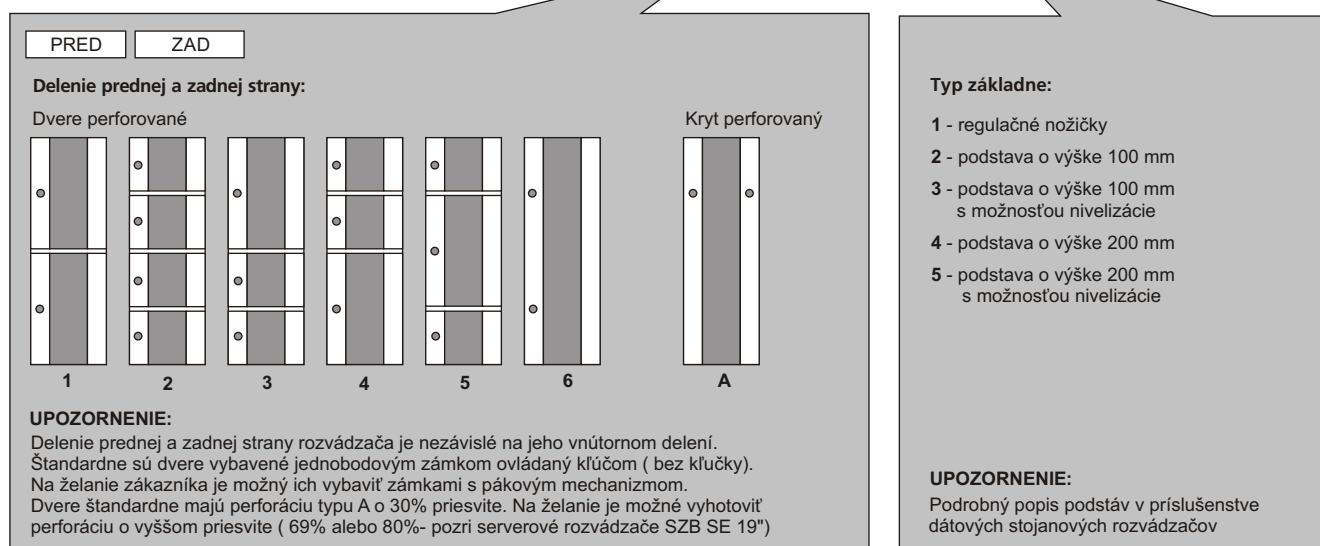


Schéma vytvárania symbolu kolokačného rozvádzača DSR

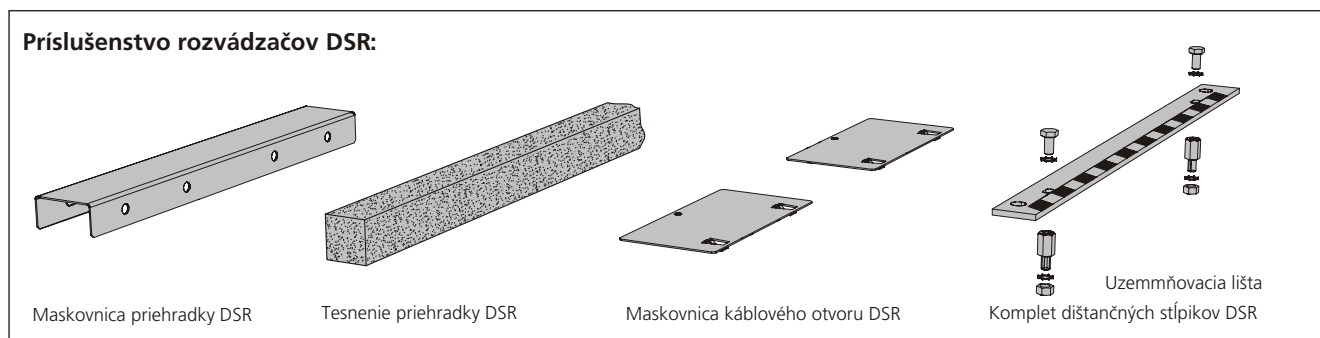


WZ-DSR- 00X- XXXX- XX- 011



Spôsob objednávanie rozvádzačov DSR 19"

- Pri objednávaní rozvádzača DSR je potrebné zadať symbol, ktorý sa vytvorí na základe vyššie uvedenej schémy, ktorý definuje vnútorné delenie rozvádzača, ako aj definuje typy dverí, krytov, typ strechy a podstavy.
- Následne je potrebné zadať symboly príslušenstva ako napr. záslepky, maskovnice, napájacie panel,y atď. - pozri príslušenstvo dátových stojanových rozvádzačov. Prvky príslušenstva rozvádzača sú dodávané v osobitnom balení aj s prvkami na ich montáž.



TELEKOMUNIKAČNÝ ROZVÁDZAČ SZU 19"/21"

Univerzálny telekomunikačný rozvádzač

- Skonstruovaný zhodne s normami ETS 300 119-2 ako aj IEC 917-2-1.
- V závislosti od nainštalovaných nosných lišt umožňuje namontovať zariadenia 21" alebo 19".
- V prípade použitia adaptéra 21"-19" existuje možnosť namontovania 19" aj 21" zariadení v rozvádzači 21".
- Možnosť postavenia rozvádzača na nožičky, ktoré sú ukryté v dolnej doske, s reguláciou 15 mm.
- Vstup káblov je riešený po bokoch dolnej a hornej doske rozvádzača.
- Bočné kryty sú dodatočne zabezpečené pred demontovaním za pomoci blokad dostupných z vnútra rozvádzača.

Rozsah dodávky

- Skelet rozvádzača.
- Vertikálne nosné 19" alebo 21" lišty - z v rozvádzačoch o hĺbke 800 a 600 mm - 2 páry a v rozvádzačoch o hĺbke 300 mm - 1 pár.
- Dva plné plechové bočné kryty.
- Dvere predné.
- Dvere zadné alebo zadný kryt.
- 8 káblových priečok.
- Uzemňovacia lišta.
- 2 perforované záslepky v hornej a dolnej doske skeletu.
- Uzemňovací antistatický pásik.

Technické parametre:

Materiál

- Oceľový plech.

Povrchová úprava

- Skelet, plechové dvere a kryty - prášková RAL 7035.
- Možnosť dodania v inom odtieni RAL.
- Vertikálne lišty ako aj záslepky v hornej a dolnej doske – pozinkované metódou Sendzimira.

Prípustné zaťaženie

- Maximálna hmotnosť zariadení namontovaných v rozvádzači je 250 kg.



Rozvádzač SZU 21" s perforovanými dverami

Typy predných a zadných dverí:

- Dvere sklenené s dvoma jednobodovými zámkami.
- Dvere plechové perforované s trojbodovým zámkom.
- Na miesto zadných dverí je možné použiť zadný kryt.

Doplňkové vybavenie (objednáva sa osobitne):

- Adaptér na upevnenie 19" zariadení na 21" lištách.
- Transportné oká.
- Káblové držiaky, držiaky na upevnenie rozvádzača na stenu, kotvy, atď.

Symbol rozvádzača SZU

Číslo vyhotovenia
určuje celkové rozmery rozvádzača
(pozri tabuľku vyhotovení)

Typy nosných lišt:
1 - 19" lišty
2 - 21" lišty

WZ-SZU - 00¹ - XXAA - ²X0 - 011

Typy predných dverí:

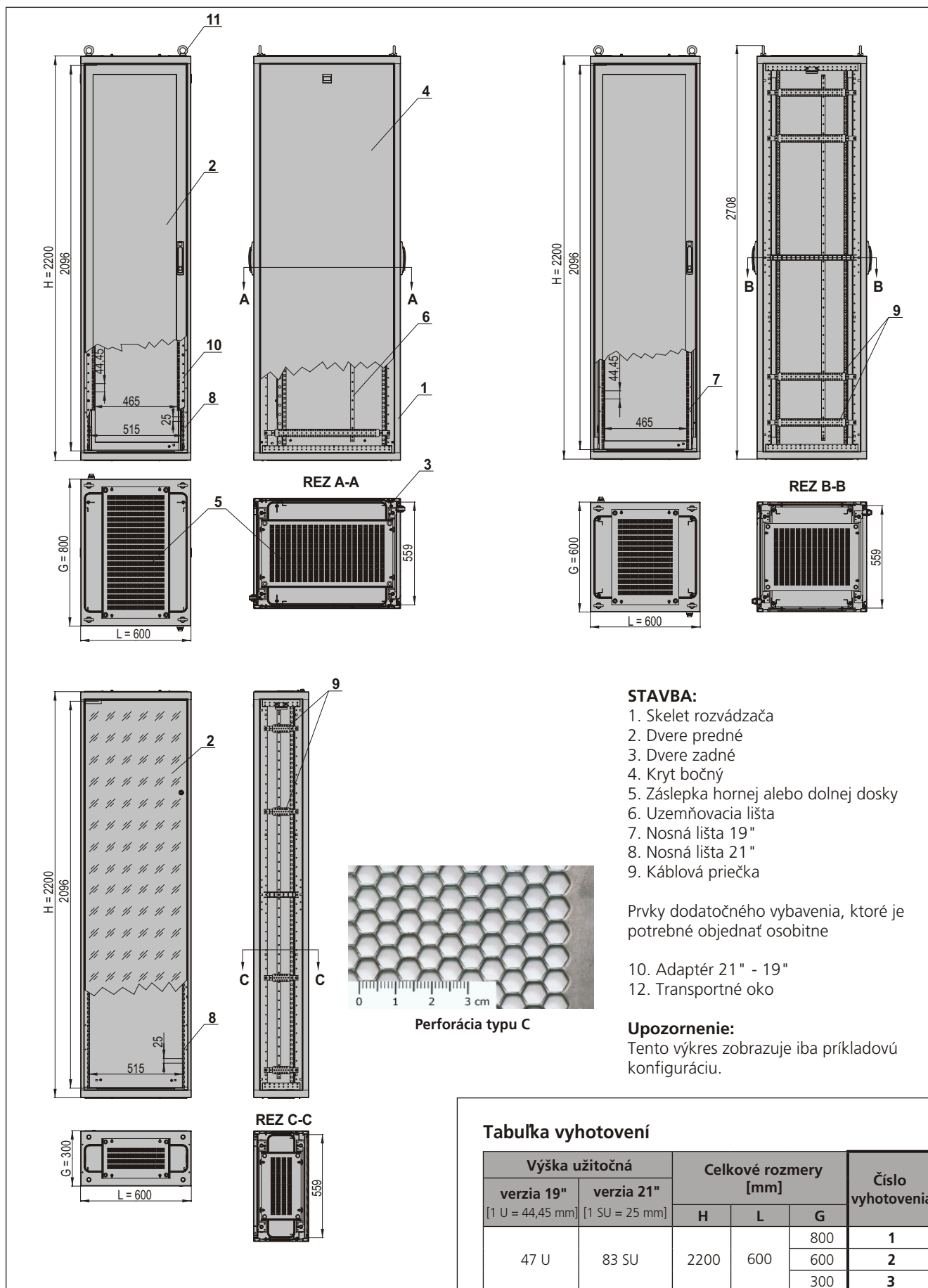
- 1 - dvere sklenené s dvoma jednobodovými zámkami
- 2 - dvere plechové perforované* s jedným trojbodovým zámkom

Typ zadných dverí alebo krytu:

- 1 - dvere sklenené s dvoma jednobodovými zámkami
- 2 - dvere plechové perforované* s jedným trojbodovým zámkom
- 3 - kryt plechový plný

*) perforácia typu C strana 2/2

TELEKOMUNIKAČNÝ ROZVÁDZAČ SZU 19"/21"



Stojanový dátový rozvádzač s odkladacou doskou pre priame použitie v kancelárii

- Rozvádzač predstavuje ideálne riešenie pre malé sieťové rozvody a inštalácie 19" zariadení v kancelárii.
- Laminovaná odkladacia MDF doska umožňuje prispôbiť jej vzhľad k doterajšiemu zariadeniu miestnosti.
- Konštrukcia skrine je bez skeletu.

Rozsah dodávky

- Telo rozvádzača s pevnými bočnými stenami.
- Sklenené predné dvere.
- Zadný snímateľný kryt.
- Vrchná odkladacia doska z MDF.
- 2 páry vertikálnych 19" nosných lišt s plynulým nastavením polohy.
- Káblový vstup na dne rozvádzača uzatvorený vylamovacou záslepkou a protiprachovú štetinovou záslepkou ku zakrytiu káblového vstupu po vylámaní záslepky.
- Štyri regulačné nožičky.
- Rozvádzač sa dodáva zmontovaný.

Doplňkové vybavenie (objednáva sa osobitne)

- Uzemňovacie prvky - komplet sada.
- Police, zásuvky, ventilačné komplety, uzemňovacie prvky, atď.
- Dištančná sada pre stropnú ventiláciu rozvádzača SJB.

Technické parametre:

Materiál

- Telo rozvádzača, kryt zadný, uholníky nosné - oceľový plech.
- Dvere - tvrdené bezpečnostné sklo.
- Odkladacia doska - laminovaná doska MDF.

Stupeň krytia

- IP 20 v zhode s normou EN 60529.

Povrchová úprava

- Telo rozvádzača, dvere zadné - prášková farba hrubej štruktúry RAL 7035 alebo RAL 9005.
- Možnosť dodania v inom odtieni RAL.
- Vertikálne lišty – pozinkované metódou Sendzimira.
- Odkladacia MDF doska - farba Calvados. Iná farba alebo materiál po dohode pri objednávke.

Prípustné zaťaženie

- Pozri tabuľku na strane 2/2.



Rozvádzač SJB vysoký 15 U vo farbe RAL 9005



Pohľad na dolnú dosku rozvádzača SJB.

Pri zadnej stene sa nachádza káblový otvor zakrytý vylamovacou záslepkou, ktorá sa môže prekryť protiprachovou štetinovou záslepkou.

Dištančná sada pre stropnú ventiláciu rozvádzača SJB

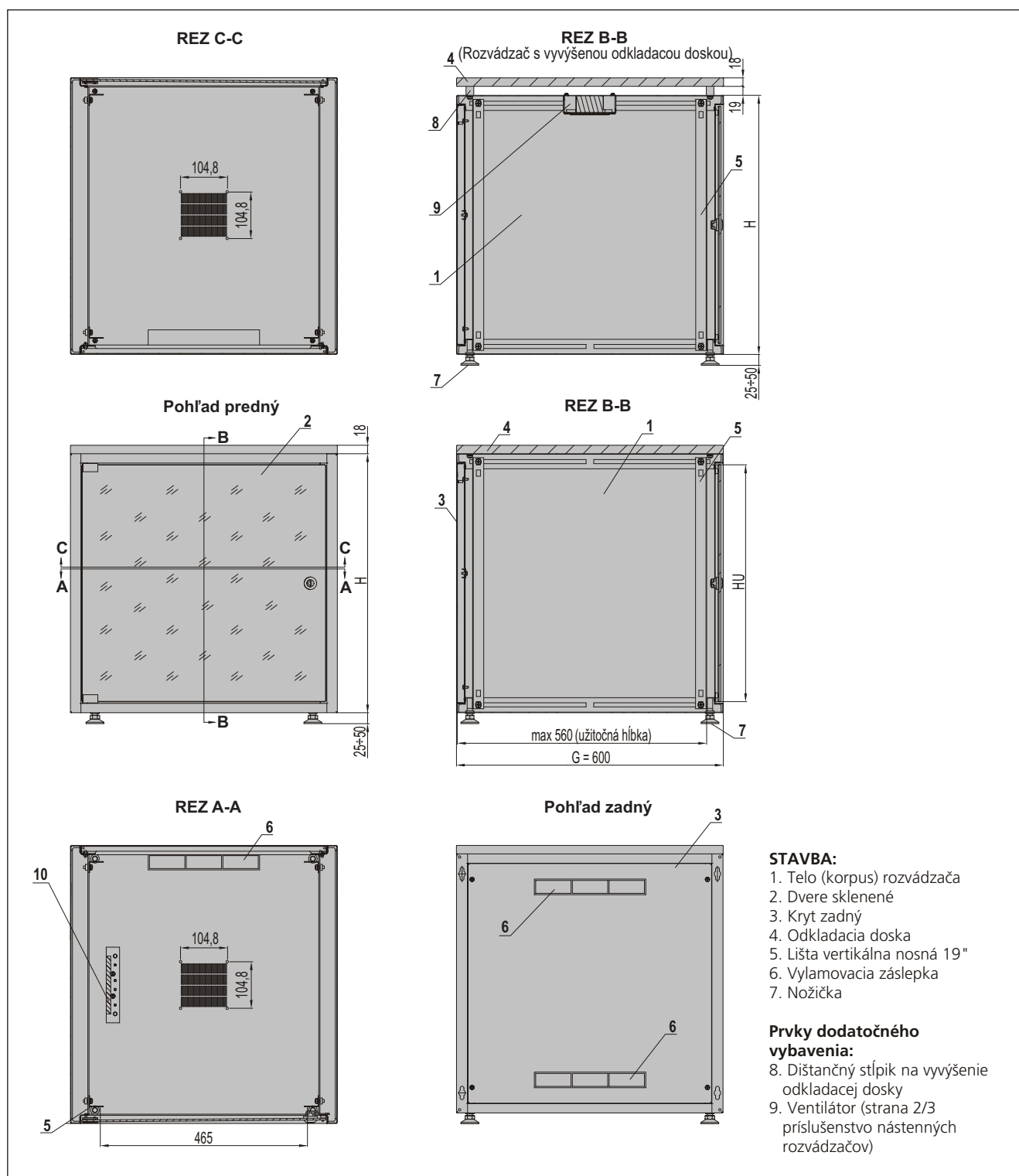
Umožňuje podvihnutie odkladacej dosky o 19 mm nad hornou doskou rozvádzača SJB čo umožňuje zvýšenie prietoku vzduchu cez skriňu ako aj umožňuje namontovanie ventilátora do hornej dosky.

Obsah dodávky:

Komplet: 4 skrutky M6x30, 4 podložky, 4 dištančné stĺpiky

Balenie	Symbol
1 kompl.	WZ-3987-90-00-000





Tabuľka vyhotovení

Šírka celková L [mm]	Hĺbka celková G [mm]	Výška korpusu H [mm]	Výška užitočná HU [U = 44,45 mm]	Prípustné zaťaženie rozvádzača [kg]	SYMBOL	
					RAL 7035	RAL 9005
600	600	871	18 U	45	WZ-3987-01-04-011	WZ-3987-01-04-161
		737	15 U	38	WZ-3987-01-03-011	WZ-3987-01-03-161
		604	12 U	30	WZ-3987-01-02-011	WZ-3987-01-02-161
		515	10 U	30	WZ-3987-01-01-011	WZ-3987-01-01-161