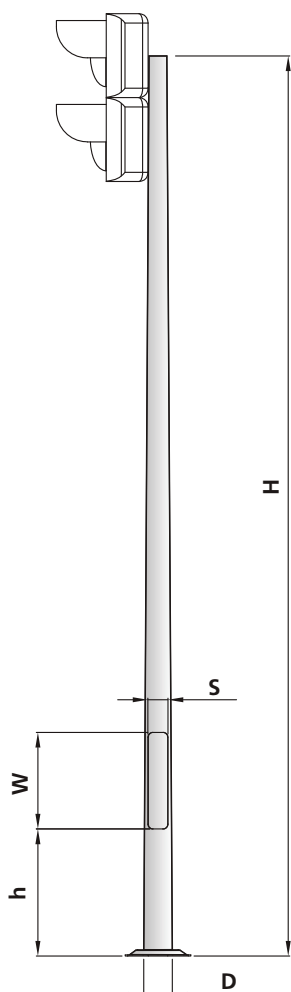
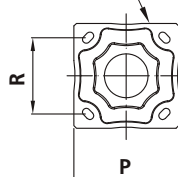


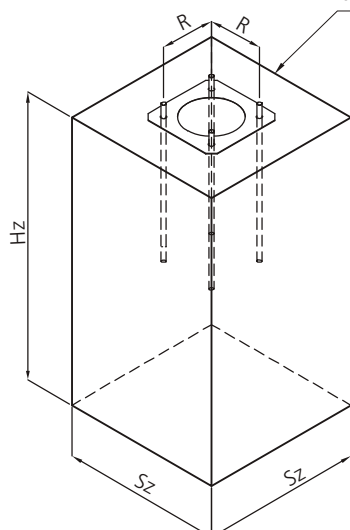
## Signalizačný stožiar kužeľový s prírubou SU-C/CT PN



Príruba  
s pretlačením



Základ



Alternatívne  
aj s osvetľovacím  
stožiarom



### Konštrukcia:

Konštrukciu signalizačného stožiara tvorí oceľový plech tvarovaný do kužeľa. Jednotlivé časti sú spájané na prírubu. Stožiar má otvor s dvierkami pre elektrické vybavenie. Je upevnený na betónovom základe, so základovým vncom. Všetky časti signalizačného stožiara sú žiarovo zinkované ponorom.

SYMBOL								
	H [m]	D [mm]	W [mm]	S [mm]	h [mm]	P/R [mm]	[mm]	Hz/Sz [m]
SU-C/CT PN1,5	1,5	102	400	85	600	271/200	M18	1 x 0,43
SU-C/CT PN2	2							
SU-C/CT PN2,5	2,5							
SU-C/CT PN3	3							
SU-C/CT PN3,5	3,5							
SU-C/CT PN4	4							
SU-C/CT PN4,5	4,5							