


## Systémy stúpacích káblových rebríkov výška: H55, H80 mm šírka: 200÷1000 mm



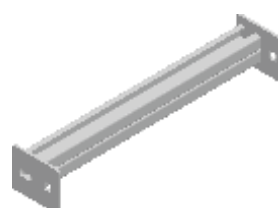
### Príklady prvkov zo systému stúpacích rebríkov



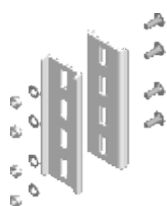
**Priečka rebríka  
SDC...**



**Priečka rebríka  
SSH...**



**Priečka rebríka  
SDH...**



**Doska spájacia  
PLH**



**Spojka rebríka uhlová  
LKDP**

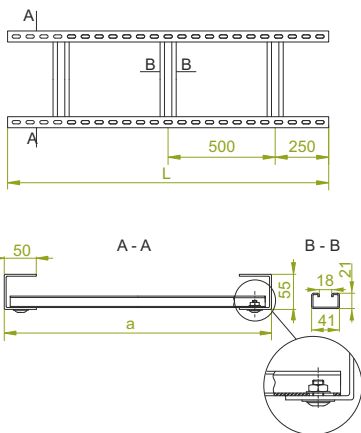


**Spojka rebríka otočná  
LGDP**



## Rebrík


DM...



## DMC...H55

± 2,0 mm

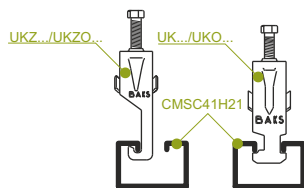
SYMBOL	šířka a mm	délka L mm	kg 1 m	katalógové číslo	ks/m
DMC200H55/3	200	3000	4,56	404820	1/3
DMC200H55/6	200	6000	4,56	404920	1/6
DMC300H55/3	300	3000	4,82	404830	1/3
DMC300H55/6	300	6000	4,82	404930	1/6
DMC400H55/3	400	3000	5,08	404840	1/3
DMC400H55/6	400	6000	5,08	404940	1/6
DMC500H55/3	500	3000	5,34	404850	1/3
DMC500H55/6	500	6000	5,34	404950	1/6
DMC600H55/3	600	3000	5,60	404860	1/3
DMC600H55/6	600	6000	5,60	404960	1/6
DMC700H55/3	700	3000	5,90	404870	1/3
DMC700H55/6	700	6000	5,90	404970	1/6
DMC800H55/3	800	3000	6,18	404880	1/3
DMC800H55/6	800	6000	6,18	404980	1/6
DMC900H55/3	900	3000	6,44	404890	1/3
DMC900H55/6	900	6000	6,44	404990	1/6
DMC1000H55/3	1000	3000	6,72	404900	1/3
DMC1000H55/6	1000	6000	6,72	404991	1/6



## DM...H55

± 3,0 mm

SYMBOL	šířka a mm	délka L mm	kg 1 m	katalógové číslo	ks/m
DM200H55/3	200	3000	6,10	404620	1/3
DM200H55/6	200	6000	6,10	404720	1/6
DM300H55/3	300	3000	6,36	404630	1/3
DM300H55/6	300	6000	6,36	404730	1/6
DM400H55/3	400	3000	6,62	404640	1/3
DM400H55/6	400	6000	6,62	404740	1/6
DM500H55/3	500	3000	6,88	404650	1/3
DM500H55/6	500	6000	6,88	404750	1/6
DM600H55/3	600	3000	7,14	404660	1/3
DM600H55/6	600	6000	7,14	404760	1/6
DM700H55/3	700	3000	7,44	404670	1/3
DM700H55/6	700	6000	7,44	404770	1/6
DM800H55/3	800	3000	7,72	404680	1/3
DM800H55/6	800	6000	7,72	404780	1/6
DM900H55/3	900	3000	7,98	404690	1/3
DM900H55/6	900	6000	7,98	404790	1/6
DM1000H55/3	1000	3000	8,26	404611	1/3
DM1000H55/6	1000	6000	8,26	404800	1/6



### Výhody:

- použitie priečok nového typu s vyššími pevnostnými parametrami vytvára tuhú stúpaciu kábllovú trasu
- priečka s novým tvarom umožňuje montáž strmeňových príchytiek typu UKZ a UK/UKO...
- špeciálne skrutky (s ploškou hlavou) použité na upevnenie priečok, umožňujú bezprostrednú montáž rebríka na stenu

### POUŽITIE

Vedenie vertikálnych trás rôzneho typu.

### MATERIÁL

Oceľ zinkovaná metódou Sendzimira  
PN-EN 10346:2015-09

Na objednávku:

F- oceľ žiarovo zinkovaná ponorom  
podľa PN-EN ISO 1461:2011

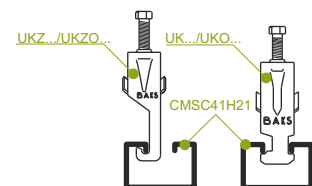
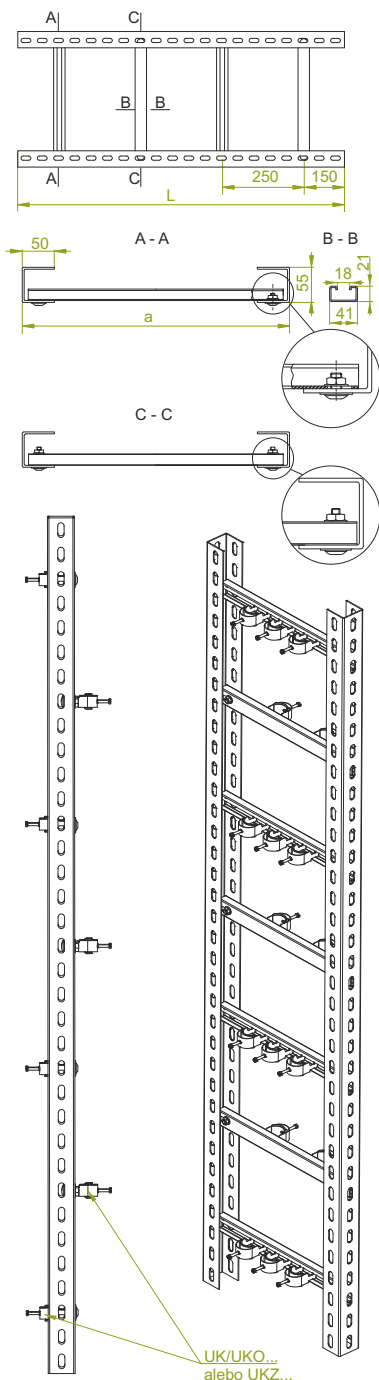
E- nerezová oceľ PN-EN 10088 do 3 m

L- lakovanie v štandardnej farbe RAL  
(info str.4)



## Rebrík

DDM...




**POUŽITIE**  
Vedenie vertikálnych trás rôzneho typu.

## DDMC...H55

± 2,0 mm

SYMBOL	šírka a mm	dĺžka L mm	kg 1 m	katalógové číslo	ks/m
DDMC200H55/3	200	3000	5,08	403320	1/3
DDMC200H55/6	200	6000	5,08	403420	1/6
DDMC300H55/3	300	3000	5,60	403330	1/3
DDMC300H55/6	300	6000	5,60	403430	1/6
DDMC400H55/3	400	3000	6,12	403340	1/3
DDMC400H55/6	400	6000	6,12	403440	1/6
DDMC500H55/3	500	3000	6,64	403350	1/3
DDMC500H55/6	500	6000	6,64	403450	1/6
DDMC600H55/3	600	3000	7,16	403360	1/3
DDMC600H55/6	600	6000	7,16	403460	1/6
DDMC700H55/3	700	3000	7,76	403370	1/3
DDMC700H55/6	700	6000	7,76	403470	1/6
DDMC800H55/3	800	3000	8,32	403380	1/3
DDMC800H55/6	800	6000	8,32	403480	1/6
DDMC900H55/3	900	3000	8,84	403390	1/3
DDMC900H55/6	900	6000	8,84	403490	1/6
DDMC1000H55/3	1000	3000	9,40	403391	1/3
DDMC1000H55/6	1000	6000	9,40	403491	1/6



## DDM...H55

± 3,0 mm

SYMBOL	šírka a mm	dĺžka L mm	kg 1 m	katalógové číslo	ks/m
DDM200H55/3	200	3000	6,62	403520	1/3
DDM200H55/6	200	6000	6,62	403620	1/6
DDM300H55/3	300	3000	7,14	403530	1/3
DDM300H55/6	300	6000	7,14	403630	1/6
DDM400H55/3	400	3000	7,66	403540	1/3
DDM400H55/6	400	6000	7,66	403640	1/6
DDM500H55/3	500	3000	8,18	403550	1/3
DDM500H55/6	500	6000	8,18	403650	1/6
DDM600H55/3	600	3000	8,70	403560	1/3
DDM600H55/6	600	6000	8,70	403660	1/6
DDM700H55/3	700	3000	9,30	403570	1/3
DDM700H55/6	700	6000	9,30	403670	1/6
DDM800H55/3	800	3000	9,86	403580	1/3
DDM800H55/6	800	6000	9,86	403680	1/6
DDM900H55/3	900	3000	10,38	403590	1/3
DDM900H55/6	900	6000	10,38	403690	1/6
DDM1000H55/3	1000	3000	10,94	403591	1/3
DDM1000H55/6	1000	6000	10,94	403691	1/6

### Výhody:

- použitie priečok nového typu s vyššími pevnostnými parametrami vytvára tuhú stúpaciu kábllovú trasu
- priečka s novým tvarom umožňuje montáž strmeňových príchytiek typu UKZ a UK/UKO...

### Pozor

Rebríky s priečkami namontovanými z oboch strán. Možnosť montáže strmeňových príchytiek UKZ a UK/UKO... na oboch stranách rebríka.

### MATERIÁL

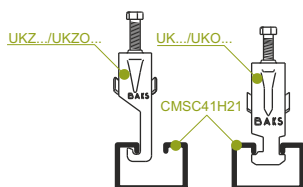
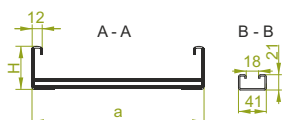
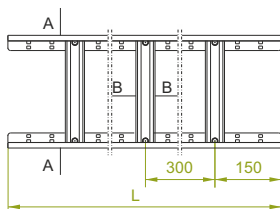
Oceľ zinkovaná metódou Sendzimira  
PN-EN 10346:2015-09  
Na objednávku:  
F- oceľ žiarovo zinkovaná ponorom podľa PN-EN ISO 1461:2011  
E- nerezová oceľ PN-EN 10088 do 3 m  
L- lakovanie v štandardnej farbe RAL (info str.4)

Hr. plechu ± [mm]: 1,0 1,2 1,5 2,0 3,0



## Rebrík

### DUVC



### POUŽITIE

Vedenie vertikálnych trás rôzneho typu.

## DUVD...H60

± 1,2 mm

SYMBOL	šírka a mm	dĺžka L mm	kg 1 m	katalógové číslo	ks/m
DUVD100H60/3	100	3000	2,01	466013	4/12
DUVD100H60/6	100	6000	2,01	466016	2/12
DUVD200H60/3	200	3000	2,24	466023	4/12
DUVD200H60/6	200	6000	2,24	466026	2/12
DUVD300H60/3	300	3000	2,47	466033	2/6
DUVD300H60/6	300	6000	2,47	466036	2/12
DUVD400H60/3	400	3000	2,81	466043	2/6
DUVD400H60/6	400	6000	2,81	466046	2/12
DUVD500H60/3	500	3000	2,92	466053	2/6
DUVD500H60/6	500	6000	2,92	466056	2/12
DUVD600H60/3	600	3000	3,15	466063	2/6
DUVD600H60/6	600	6000	3,15	466066	2/12

## DUVC...H60

± 2,0 mm

SYMBOL	šírka a mm	dĺžka L mm	kg 1 m	katalógové číslo	ks/m
DUVC100H60/3	100	3000	3,22	466611	4/12
DUVC100H60/6	100	6000	3,22	466711	2/12
DUVC200H60/3	200	3000	3,58	466621	4/12
DUVC200H60/6	200	6000	3,58	466721	2/12
DUVC300H60/3	300	3000	3,96	466631	2/6
DUVC300H60/6	300	6000	3,96	466731	2/12
DUVC400H60/3	400	3000	4,50	466641	2/6
DUVC400H60/6	400	6000	4,50	466741	2/12
DUVC500H60/3	500	3000	4,67	466651	2/6
DUVC500H60/6	500	6000	4,67	466751	2/12
DUVC600H60/3	600	3000	5,05	466661	2/6
DUVC600H60/6	600	6000	5,05	466761	2/12

### Výhody:

- použitie priečok nového typu s vyššími pevnostnými parametrami vytvára tuhú stúpaciu kábluvú trasu
- priečka s novým tvarom umožňuje montáž strmeňových príchytiek typu UKZ a UK/UKO...

### MATERIÁL



Oceľ zinkovaná metódou Sendzimira  
PN-EN 10346:2015-09

Na objednávku:

F- oceľ žiarovo zinkovaná ponorom  
podľa PN-EN ISO 1461:2011

E- nerezová oceľ PN-EN 10088 do 3 m

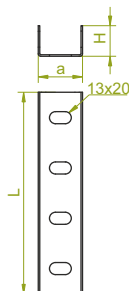
L- lakovanie v štandardnej farbe RAL  
(info str.4)





## Spojka rebríka

### LC55H50



#### POUŽITIE

Spájanie rebríkov typu DMC..., DM..., DDMC..., DDM...

### LC55H50

± 3,0 mm

SYMBOL	šírka a mm	výška H mm	dĺžka L mm	kg 1 ks	katalógové číslo	ks
LC55H50	61	53	180	0,48	660700	30

Na montáž odporúčame 4 komplety skrutiek SGM10x30.

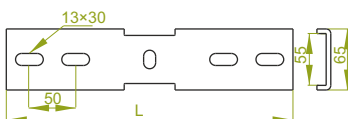


#### MATERIÁL

Oceľ zinkovaná metódou  
Sendzimira PN-EN 10346:2015-09  
Na objednávku:  
F - oceľ žiarovo (lamelovo) zinkovaná  
ponorom PN-EN ISO 10683:2014-09  
E - nerezová oceľ  
L - lakovanie v štandardnej farbe RAL  
(info str.4)

## Spojka rebríka uhlová

### LKDP



### LKDP

± 5,0 mm

SYMBOL	dĺžka L mm	kg 1 ks	katalógové číslo	ks
LKDP	310	0,89	700421	10

Na montáž odporúčame 4 komplety skrutiek SGFM12x30.  
Univerzálna spojka LKDP je vhodná pre rebríky DMC..., DM..., DDMC..., DDM..., DSH... a DDH...

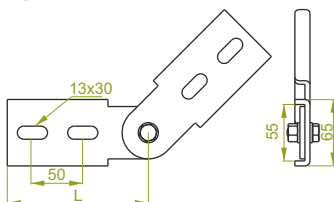


#### MATERIÁL

Oceľ žiarovo zinkovaná  
ponorom PN-EN ISO 1461:2011  
Na objednávku:  
L - lakovanie v štandardnej farbe RAL  
(info str.4)

## Spojka rebríka otočná

### LGDP



### LGDP

± 5,0 mm

SYMBOL	dĺžka L mm	kg 1 ks	katalógové číslo	ks
LGDP	140	0,85	700422	10

Na montáž odporúčame 4 komplety skrutiek SGFM12x30.  
Univerzálna spojka LGDP je vhodná pre rebríky DMC..., DM..., DDMC..., DDM..., DSH... a DDH...

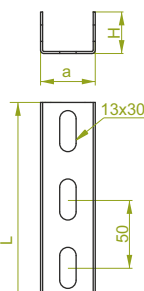


#### MATERIÁL

Oceľ žiarovo (lamelovo) zinkovaná  
ponorom PN-EN ISO 10683:2014-09  
Na objednávku:  
L - lakovanie v štandardnej farbe RAL  
(info str.4)

## C-uholník

### C...55H50



#### POUŽITIE

Na zhotovovanie rebríkov priamo na stavbe spolu s priečkami rebríkov SDC...

### CC55H50...

± 2,0 mm

SYMBOL	šírka a mm	výška H mm	dĺžka L mm	kg 1 ks	katalógové číslo	ks
CC55H50/03	55	50	300	0,60	612103	20
CC55H50/04	55	50	400	0,81	612104	20
CC55H50/05	55	50	500	1,01	612105	20
CC55H50/1	55	50	1000	2,02	612110	8
CC55H50/2	55	50	2000	4,05	612120	8
CC55H50/3	55	50	3000	6,09	612130	4

### CT55H50...

± 3,0 mm

SYMBOL	šírka a mm	výška H mm	dĺžka L mm	kg 1 ks	katalógové číslo	ks
CT55H50/03	55	50	300	0,84	612203	20
CT55H50/04	55	50	400	1,12	612204	20
CT55H50/05	55	50	500	1,40	612205	20
CT55H50/1	55	50	1000	2,79	612210	8
CT55H50/2	55	50	2000	5,58	612220	8
CT55H50/3	55	50	3000	8,37	612230	4
CT55H50/6	55	50	6000	16,74	612260	2

#### Pozor!

Pri veľkých objednávkach ľubovoľné dĺžky do 3 m.



#### MATERIÁL

Oceľ zinkovaná metódou  
Sendzimira PN-EN 10346:2015-09  
Na objednávku:  
F - oceľ žiarovo zinkovaná  
ponorom PN-EN ISO 1461:2011  
E - nerezová oceľ, dĺžky do 3 m  
L - lakovanie v štandardnej farbe RAL  
(info str.4)

## Ochranná koncovka

### NON

#### POUŽITIE

Ochrana pracovníkov pred úrazom, estetika.

### NO55x50N

SYMBOL	šírka a mm	výška H mm	katalógové číslo	ks
NO55x50N	55	50	760610	100



#### MATERIÁL

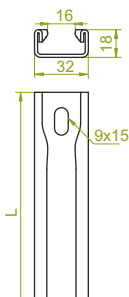
Polyetylén. Štandard - zelená RAL 6029.  
Na objednávku:  
farba biela RAL 9010, srieborná RAL 9006.





## Priečka

SDC...



## POUŽITIE

Spolu so strmeňovou príchytkou UK.../UKO... na upevňovanie káblov pri výrobe stúpacích rebríkov na stavbe.

## SDC...

± 2,0 mm

SYMBOL	dĺžka L mm	kg 1 ks	katalógové číslo	ks
SDC200	190	0,26	403820	50
SDC300	290	0,39	403830	50
SDC400	390	0,52	403840	30
SDC500	490	0,65	403850	20
SDC600	590	0,78	403860	20

**Pozor!**  
Pri veľkých objednávkach možnosť vyhotovenia priečky rebríka s perforáciou.



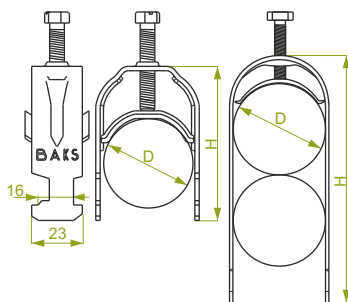
## MATERIÁL

Oceľ zinkovaná metódou Sendzimira PN-EN 10346:2015-09  
Na objednávku:  
F - oceľ žiarovo zinkovaná ponorom PN-EN ISO 1461:2011  
E - nerezová oceľ  
L - lakovanie v štandardnej farbe RAL (info str.4)

## Strmeňová príchytka SONAP

UK1/UKO1...

UK2/UKO2...



## UK1/UKO1...

1 kábel

SYMBOL	rozmer D mm	výška H mm	kg 1 ks	katalógové číslo	ks
UK1/UKO1/16-22	16-22	57	0,05	402300	150
UK1/UKO1/22-28	22-28	61	0,06	402400	150
UK1/UKO1/28-34	28-34	71	0,07	402500	100
UK1/UKO1/34-40	34-40	78	0,08	402600	100
UK1/UKO1/40-46	40-46	86	0,10	402700	100
UK1/UKO1/46-52	46-52	97	0,11	402800	100
UK1/UKO1/52-58	52-58	100	0,12	402850	100
UK1/UKO1/58-64	58-64	103	0,13	402900	100
UK1/UKO1/64-70	64-70	116	0,14	404000	100


## UK2/UKO2...

2 káble

SYMBOL	rozmer D mm	výška H mm	kg 1 ks	katalógové číslo	ks
UK2/UKO2/16-22	16-22	80	0,07	403000	100
UK2/UKO2/22-28	22-28	90	0,09	403100	100
UK2/UKO2/28-34	28-34	105	0,10	403200	100
UK2/UKO2/34-40	34-40	118	0,12	403300	100
UK2/UKO2/40-46	40-46	132	0,15	403400	50
UK2/UKO2/46-52	46-52	149	0,16	403500	50
UK2/UKO2/52-58	52-58	158	0,18	403701	50
UK2/UKO2/58-64	58-64	163	0,20	403600	50

**Pozor!**  
Starý typ strmeňovej príchytky UK1/UKO1... bude predávaný do vyčerpania zásob.  
Možnosť použitia ochranných žliabkov RO1...

E-90




## POUŽITIE

Upevňovanie káblov ku rebríkom typu DMC..., DM..., DDMC..., DDM..., DSH... a DDH...

## MATERIÁL

Oceľ žiarovo (lamelovo) zinkovaná ponorom PN-EN ISO 10683:2014-09  
Na objednávku:  
E - nerezová oceľ


Rebrík stúpací DSH...  
+ UK1/UKO1...



Rebrík stúpací DDH...  
+ UK1/UKO1...



Rebrík stúpací DM...  
+ UK1/UKO1...



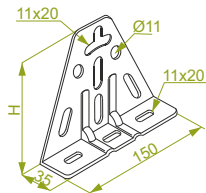
Rebrík stúpací DDM...  
+ UK1/UKO1...



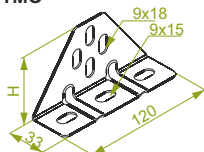


## Držiak trojuholníkový

UT



UTM/UTMO

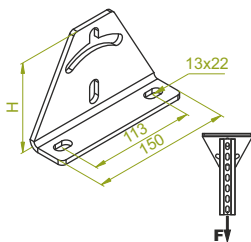


### POUŽITIE

Inštalovanie žľabov a rebríkov v odpovedajúcej vzdialenosti od steny.

## Základňa stropná trojuholníková

PSTV



### POUŽITIE

Vešanie káblových trás s možnosťou regulácie uhla.

## UT

± 2,0 mm

SYMBOL	výška H mm	kg 1 ks	katalógové číslo	ks
UT	130	0,23	751600	50



## UTM/UTMO

± 2,0 mm

SYMBOL	výška H mm	kg 1 ks	katalógové číslo	ks
UTM/UTMO	66	0,17	751700	100



E-90

### MATERIÁL

Stal cínkována metódą Sendzimira PN-EN 10346:2015-09  
Na objednávku:  
F - oceľ žiarovo (lamelovo) zinkovaná ponorom PN-EN ISO 10683:2014-09  
E - nerezová oceľ  
L - lakovanie v štandardnej farbe RAL (info str.4)

## PSTV

± 5,0 mm

SYMBOL	výška H mm	maximálne zaťaženie F <sub>max</sub> [kN]	kg 1 ks	katalógové číslo	ks
PSTV	102	7,00	0,53	740711	20

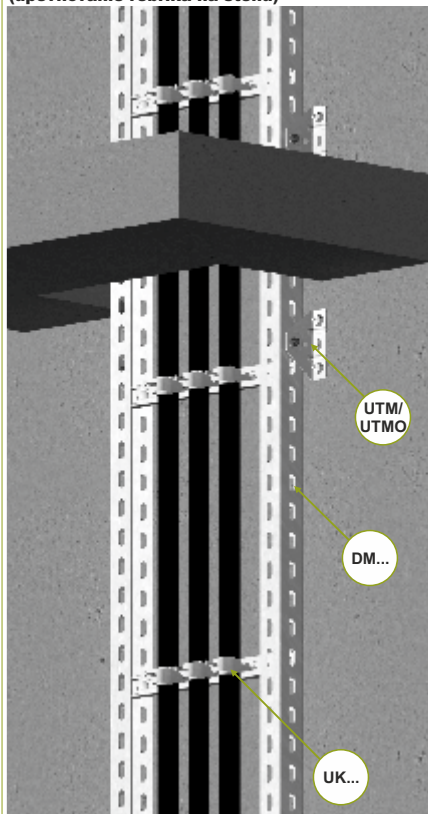
Pevnosti skrutiek a kotiev vhodných na upevnenie v kapitole X strana 11.



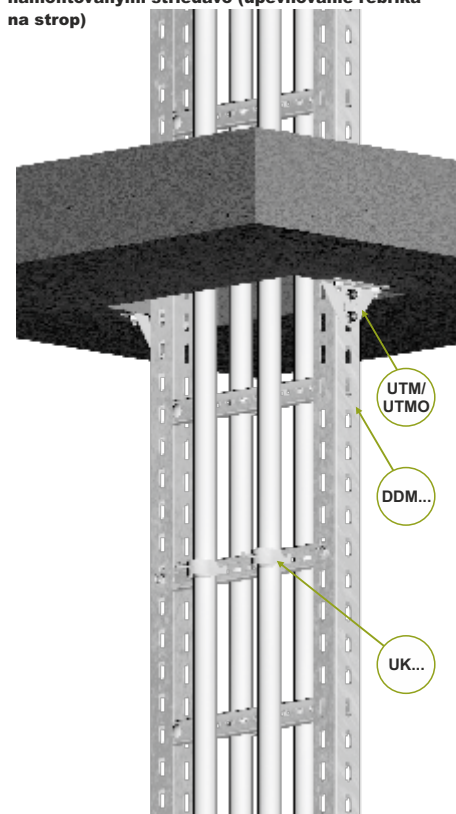
### MATERIÁL

Oceľ žiarovo (lamelovo) zinkovaná ponorom PN-EN ISO 10683:2014-09  
Na objednávku:  
E - nerezová oceľ  
L - lakovanie v štandardnej farbe RAL (info str.4)

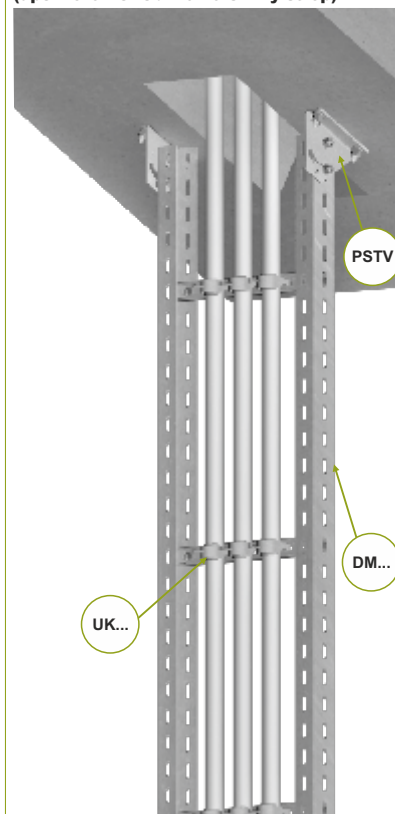
Príklad montáže rebríka DM... (upevňovanie rebríka na stenu)



Príklad montáže rebríka DDM... s priečkami namontovanými striedavo (upevňovanie rebríka na strop)



Príklad montáže rebríka DM... (upevňovanie rebríka na šikmý strop)

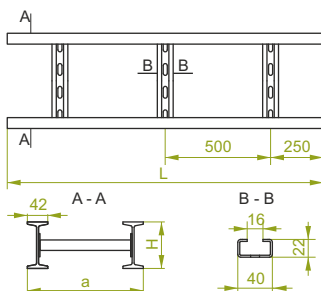


E-90 - doplňujúce informácie v kapitole XIX




## Rebrík stúpací

DSH...

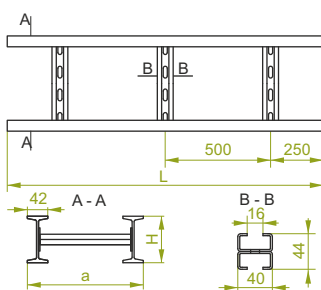


## DSH...H80

SYMBOL	šířka a mm	délka L mm	kg 1 m	katalógové číslo	ks/m
DSH200H80/3	200	3000	12,58	405020	1/3
DSH200H80/6	200	6000	12,58	405120	1/6
DSH300H80/3	300	3000	12,92	405030	1/3
DSH300H80/6	300	6000	12,92	405130	1/6
DSH400H80/3	400	3000	13,26	405040	1/3
DSH400H80/6	400	6000	13,26	405140	1/6
DSH500H80/3	500	3000	13,62	405050	1/3
DSH500H80/6	500	6000	13,62	405150	1/6
DSH600H80/3	600	3000	13,96	405060	1/3
DSH600H80/6	600	6000	13,96	405160	1/6
DSH700H80/3	700	3000	14,30	405070	1/3
DSH700H80/6	700	6000	14,30	405170	1/6
DSH800H80/3	800	3000	14,66	405080	1/3
DSH800H80/6	800	6000	14,66	405180	1/6
DSH900H80/3	900	3000	15,00	405090	1/3
DSH900H80/6	900	6000	15,00	405190	1/6
DSH1000H80/3	1000	3000	15,34	405011	1/3
DSH1000H80/6	1000	6000	15,34	405111	1/6




DDH...



## DDH...H80

SYMBOL	šířka a mm	délka L mm	kg 1 m	katalógové číslo	ks/m
DDH200H80/3	200	3000	13,10	404220	1/3
DDH200H80/6	200	6000	13,10	404320	1/6
DDH300H80/3	300	3000	13,78	404230	1/3
DDH300H80/6	300	6000	13,78	404330	1/6
DDH400H80/3	400	3000	14,46	404240	1/3
DDH400H80/6	400	6000	14,46	404340	1/6
DDH500H80/3	500	3000	15,18	404250	1/3
DDH500H80/6	500	6000	15,18	404350	1/6
DDH600H80/3	600	3000	15,85	404260	1/3
DDH600H80/6	600	6000	15,85	404360	1/6
DDH700H80/3	700	3000	16,54	404270	1/3
DDH700H80/6	700	6000	16,54	404370	1/6
DDH800H80/3	800	3000	17,26	404280	1/3
DDH800H80/6	800	6000	17,26	404380	1/6
DDH900H80/3	900	3000	17,88	404290	1/3
DDH900H80/6	900	6000	17,88	404390	1/6
DDH1000H80/3	1000	3000	18,60	404211	1/3
DDH1000H80/6	1000	6000	18,60	404311	1/6



## POUŽITIE

Vedenie vertikálnej prípadne horizontálnej trasy.


## MATERIÁL

I-nosník hutnícky žiarovo zinkovaný  
ponorom PN-EN ISO 1461:2011

Na objednávku:

L - lakovanie v štandardnej farbe RAL  
(info str.4)

## Príklad použitia stúpacích rebríkov

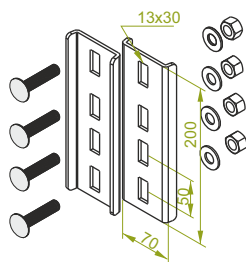






## Doska spájacia

PLH



### POUŽITIE

Spájanie stúpacích rebříkov DSH... a DDH... a I-nosníkov DPH...

## PLH

± 5,0 mm

SYMBOL



1 ks

katalógové číslo



10

PLH

0,49 700420

### Pozor!

Nový typ dosky spájacej.

V komplete 2 ks „PLH“, 4 skrutky SGFM12x30 s podložkami a maticami.

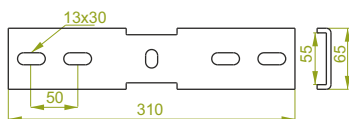


### MATERIÁL

Oceľ žiarovo (lamelovo) zinkovaná ponorom PN-EN ISO 10683:2014-09  
Na objednávku:  
L - lakovanie v štandardnej farbe RAL (info str.4)

## Spojka rebříka uhlová

LKDP



## LKDP

± 5,0 mm

SYMBOL



1 ks

katalógové číslo



10

LKDP

0,89 700421

Na montáž odporúčame 4 komplety skrutiek SGFM12x30.

Univerzálna spojka LKDP je vhodná pre rebříky DMC..., DM..., DDMC..., DDM..., DSH... a DDH...

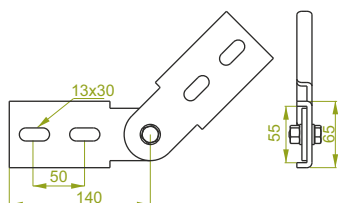


### MATERIÁL

Oceľ žiarovo zinkovaná ponorom PN-EN ISO 1461:2011  
Na objednávku:  
L - lakovanie v štandardnej farbe RAL (info str.4)

## Spojka rebříka otočná

LGDP



## LGDP

± 5,0 mm

SYMBOL



1 ks

katalógové číslo



10

LGDP

0,85 700422

Na montáž odporúčame 4 komplety skrutiek SGFM12x30.

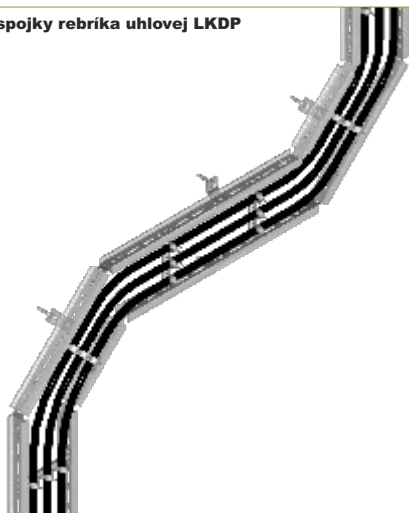
Univerzálna spojka LGDP je vhodná pre rebříky DMC..., DM..., DDMC..., DDM..., DSH... a DDH...



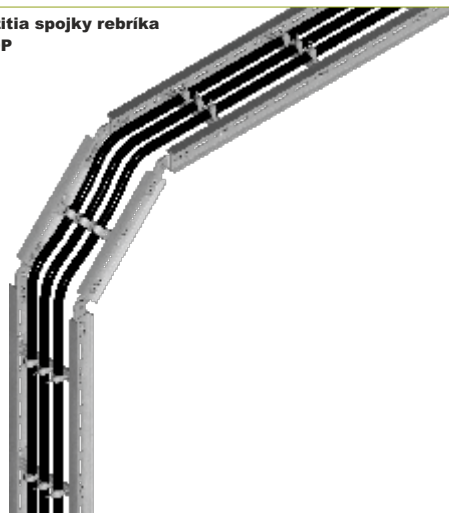
### MATERIÁL

Oceľ žiarovo (lamelovo) zinkovaná ponorom PN-EN ISO 10683:2014-09  
Na objednávku:  
L - lakovanie v štandardnej farbe RAL (info str.4)

### Príklad použitia spojky rebříka uhlovej LKDP



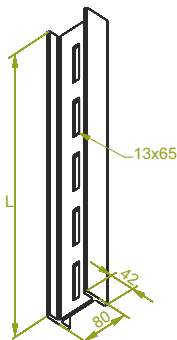
### Príklad použitia spojky rebříka otočnej LGDP





## I-nosník hutnícký

DPH...



### POUŽITIE

Základný prvok pri konštrukciách systémov ťažkých káblových trás. Služi taktiež na výrobu stúpacích rebríkov na stavbe.

## Ochranná koncovka

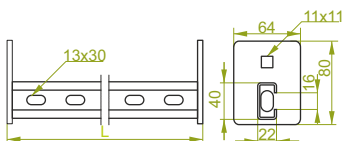
NO42x80

### POUŽITIE

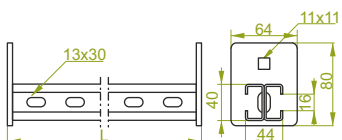
Ochrana pracovníkov pred úrazom, estetika.

## Priečka rebríka

SSH...



SDH...



### POUŽITIE

Používa sa v rebríkoch typu DDH... spolu so strmeňovou príchytkou UK... na upevňovanie káblov.

## DPH...

SYMBOL	dĺžka L mm	kg 1 ks	katalógové číslo	ks
DPH200	200	1,14	700220	10
DPH300	300	1,17	700230	10
DPH400	400	2,29	700240	8
DPH500	500	2,85	700250	8
DPH600	600	3,40	700260	4
DPH700	700	3,95	700270	2
DPH800	800	4,55	700280	2
DPH900	900	5,10	700290	2
DPH1000	1000	5,70	700211	2
DPH1500	1500	8,50	700216	2
DPH2000	2000	11,40	700212	2
DPH3000	3000	17,10	700213	2
DPH6000	6000	34,20	700217	1

## NO42x80

SYMBOL	šírka a mm	výška H mm	katalógové číslo	ks
NO42x80	42	80	700221	100

## SSH...

SYMBOL	dĺžka L mm	kg 1 ks	katalógové číslo	ks
SSH200	153	0,59	404120	20
SSH300	253	0,76	404130	20
SSH400	353	0,93	404140	10
SSH500	453	1,11	404150	10
SSH600	553	1,28	404160	10
SSH700	653	1,45	404170	4
SSH800	753	1,63	404180	4
SSH900	853	1,80	404190	4
SSH1000	953	1,97	404111	4

Na montáž odporúčame 2 komplety skrutiek SGFM10x30.

## SDH...

SYMBOL	dĺžka L mm	kg 1 ks	katalógové číslo	ks
SDH200	153	0,85	404420	20
SDH300	253	1,19	404430	20
SDH400	353	1,53	404440	10
SDH500	453	1,89	404450	10
SDH600	553	2,23	404460	10
SDH700	653	2,57	404470	4
SDH800	753	2,93	404480	4
SDH900	853	3,24	404490	4
SDH1000	953	3,60	404411	4

Na montáž odporúčame 2 komplety skrutiek SGFM10x30.




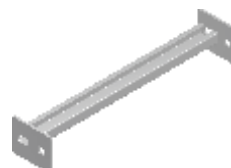
### MATERIÁL

I-nosník hutnícký žiarovo zinkovaný ponorom PN-EN ISO 1461:2011, Na objednávku:  
L - lakovanie v štandardnej farbe RAL (info str.4)



### MATERIÁL

Polyetylén. Štandard - zelená RAL 6029. Na objednávku:  
farba biela RAL 9010, srieborná RAL 9006.



### MATERIÁL

Oceľ žiarovo zinkovaná ponorom PN-EN ISO 1461:2011 Na objednávku:  
L - lakovanie v štandardnej farbe RAL (info str.4)


### Rebrík stúpací DSH... + UK1/UKO1...




### Rebrík stúpací DDH... + UK1/UKO1...



### Rebrík stúpací DM... + UK1/UKO1...



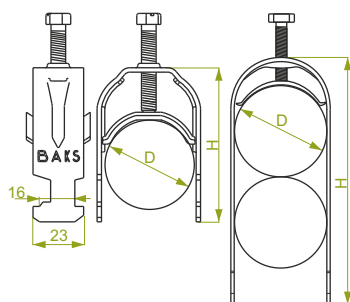
### Rebrík stúpací DDM... + UK1/UKO1...





## Strmeňová príchytka SONAP

UK1/UKO1... UK2/UKO2...

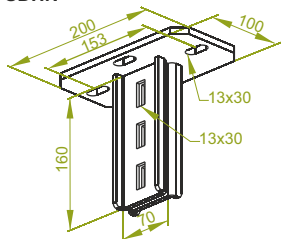


### POUŽITIE

Upevňovanie káblov ku rebríkom typu DMC..., DM..., DDMC..., DDM..., DSH... a DDH...

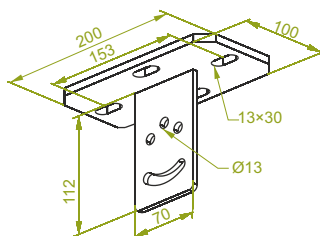
## Základňa stropná

PSDHN



## Základňa stropná

PUDHN

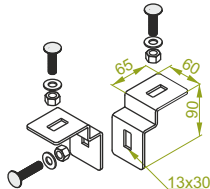


### POUŽITIE

Spolu s I-nosníkmi typu DPH... na vešanie káblových trás.

## Uholník I-nosníka

NKH

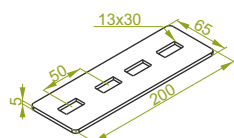


### POUŽITIE

Upevňovací a spájací prvok I-nosníkov.

## Doska I-nosníka

PDH



### POUŽITIE

Upevňovací a spájací prvok I-nosníkov.

## UK1/UKO1...

SYMBOL	rozmer D mm	výška H mm	1 kábel kg 1 ks	katalógové číslo	ks
UK1/UKO1/16-22	16-22	57	0,05	402300	150
UK1/UKO1/22-28	22-28	61	0,06	402400	150
UK1/UKO1/28-34	28-34	71	0,07	402500	100
UK1/UKO1/34-40	34-40	78	0,08	402600	100
UK1/UKO1/40-46	40-46	86	0,10	402700	100
UK1/UKO1/46-52	46-52	97	0,11	402800	100
UK1/UKO1/52-58	52-58	100	0,12	402850	100
UK1/UKO1/58-64	58-64	103	0,13	402900	100
UK1/UKO1/64-70	64-70	116	0,14	404000	100

## UK2/UKO2...

SYMBOL	rozmer D mm	výška H mm	2 káble kg 1 ks	katalógové číslo	ks
UK2/UKO2/16-22	16-22	80	0,07	403000	100
UK2/UKO2/22-28	22-28	90	0,09	403100	100
UK2/UKO2/28-34	28-34	105	0,10	403200	100
UK2/UKO2/34-40	34-40	118	0,12	403300	100
UK2/UKO2/40-46	40-46	132	0,15	403400	50
UK2/UKO2/46-52	46-52	149	0,16	403500	50
UK2/UKO2/52-58	52-58	158	0,18	403701	50
UK2/UKO2/58-64	58-64	163	0,20	403600	50

### Pozor!

Starý typ strmeňovej príchytky UK1/UKO1... bude predávaný do vyčerpania zásob. Možnosť použitia ochranných žliabkov RO1...

## PSDHN

SYMBOL	kg 1 ks	katalógové číslo	ks
PSDHN	1,90	741316	10

Na montáž potrebujeme skrutky SGFM12x30.

## PUDHN

SYMBOL	kg 1 ks	katalógové číslo	ks
PUDHN	1,64	741408	20

Základňa je vhodná na montáž stúpacích rebríkov na šikmé stropy (príklad na nasledujúcej strane).

Na montáž potrebujeme skrutky SGFM12x30.

## NKH

SYMBOL	kg 1 ks	katalógové číslo	kpl.
NKH	0,96	700509	10

V komplete 2 ks „NKH“, 3 skrutky SGFM12x30 s podložkami a maticami.


## PDH

SYMBOL	kg 1 ks	katalógové číslo	ks
PDH	0,49	700320	10

Používa sa spolu so základňou stropnou PUDHN.

Na montáž potrebujeme skrutky SGFM12x30.

E-90



### MATERIÁL

Oceľ žiarovo (lamelovo) zinkovaná ponorom PN-EN ISO 10683:2014-09  
Na objednávku:  
E - nerezová oceľ



Pevný

VIII



Pevný

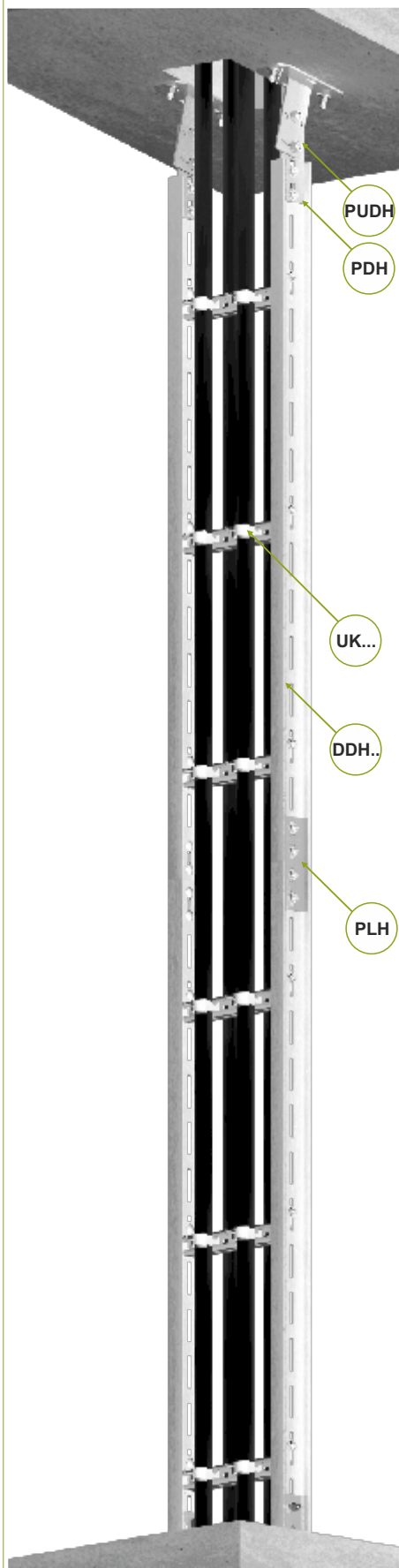


### MATERIÁL


Oceľ žiarovo (lamelovo) zinkovaná ponorom PN-EN ISO 10683:2014-09  
Na objednávku:  
E - nerezová oceľ  
L - lakovanie v štandardnej farbe RAL (info str.4)

Hr. plechu ± [mm]: 0,7 1,0 1,2 1,5 2,0

**Príklad montáže rebríka DDH...  
(upevnenie rebríka  
na šikmý strop)**



**Príklad montáže rebríka DSH...  
(upevnenie rebríka na stenu)**



**Príklad montáže rebríka DDH...  
(upevnenie rebríka na strop)**

