

### Rozvádzač na inštaláciu serverov

- V ponuke je 28 rozmerov skeletu rozvádzačov, z toho 6 verzií sú v stálom predaji na sklade.
- Sofistikovaný systém konfigurácií:
  - rôzne prevedenie dverí, krytov a striech
  - možnosť vyhotovenia rôznych zostáv rozvádzačov
  - privedenie káblov do rozvádzača je možné z každej strany
  - konfigurácia rozvádzača za pomoci jednoduchéj schémy kódovania.
- Plná kontrola nad prúdom ventilačného vzduchu za pomoci použitia zodpovedajúceho typu dverí, bočných krytov a systému ventilačných panelov.
- Široký sortiment špeciálneho príslušenstva pre serverové rozvádzače ako aj štandardného pre dátové rozvádzače.
- Možnosť vyhotovenia špeciálnych serverových

### Rozsah dodávky

- Rozvádzače dostupné na sklade - strana 2/4.
- Iné typy rozvádzačov - strana 4/4.

### Technické parametre:

#### Materiál

- Oceľový plech.

#### Stupeň krytia

- IP 20 v zhode s normou EN 60529 (netýka sa štetinového protiprachového prechodu).

#### Povrchová úprava

- Skelet, dvere, kryty, strecha - prášková farba RAL 7035 alebo RAL 9005.
- Možnosť dodania v inom odtieni RAL.
- Vertikálne lišty – pozinkované metódou Sendzimíra.

#### Povrchová úprava

- Pozri tabuľku na strane 4/4.



Rozvádzač SZB SE 42 U, 800x1000 mm, RAL 9005, perforácia dverí typu B na nožičkách, 2 páry nosných lišt.  
Symbol: WZ-SZBSE-005-6J11-11-0000-2-161



Rozvádzač SZB SE 42 U, 800x1000 mm, RAL 7035, perforácia dverí typu B na nožičkách, 2 páry nosných lišt.  
Symbol: WZ-SZBSE-005-6J11-11-0000-2-011



Rozvádzač SZB SE 42 U, 600x1000 mm, RAL7035, perforácia dverí typu C na nožičkách, 2 páry nosných lišt. Symbol: WZ-SZBSE-006-5711-11-0000-2-011

### Tabuľka verzií rozvádzačov SZB SE 19" dostupných bežne na sklade

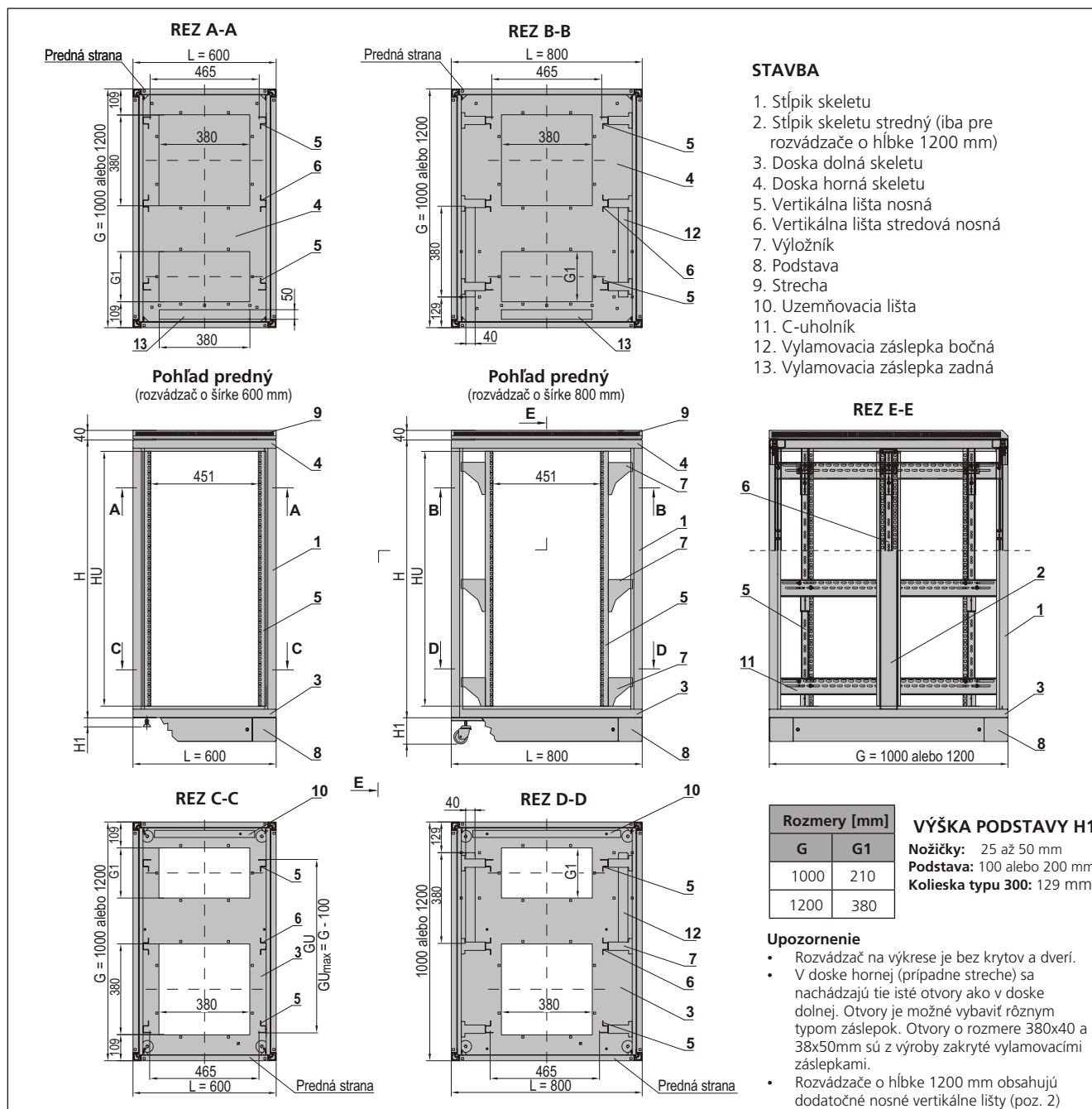
Výška [U = 44,45 mm]	Šírka [mm]	Hĺbka [mm]	Symbol	
			Rozvádzač vo farbe RAL 7035	Rozvádzač vo farbe RAL 9005
47 U	800	1000	WZ-SZBSE-001-5711-11-0000-2-011	WZ-SZBSE-001-5711-11-0000-2-161
	600	1000	WZ-SZBSE-002-5711-11-0000-2-011	WZ-SZBSE-002-5711-11-0000-2-161
45 U	800	1000	WZ-SZBSE-003-5711-11-0000-2-011	WZ-SZBSE-003-5711-11-0000-2-161
	600	1000	WZ-SZBSE-004-5711-11-0000-2-011	WZ-SZBSE-004-5711-11-0000-2-161
42 U	800	1000	WZ-SZBSE-005-5711-11-0000-2-011	WZ-SZBSE-005-5711-11-0000-2-161
	600	1000	WZ-SZBSE-006-5711-11-0000-2-011	WZ-SZBSE-006-5711-11-0000-2-161

### Štandardné vybavenie dodávky v hore uvedenej tabuľke verzií:


- Skelet rozvádzača.
- Predné a zadné plechové dvere perforované šesťhrannými otvormi (perforácia typu C - strana 3/4) vybavené trojbodovými zámkami s cylindrickou vložkou.
- 2 plné plechové bočné kryty s jednobodovými zámkami.
- Strecha štandardná (s 1 alebo 3 otvormi zakrytými vylamovacou záslepkou, rozvádzač o šírke 600 mm - 1 otvor, rozvádzač o šírke 800 mm - 3 otvory).
- 2 páry 19" posuvných vertikálnych lišt.
- Uzemňovacia lišta a uzemňovacie káble dverí, bočných krytov a strechy.
- 4 výškovo nastaviteľné nožičky.
- Na dne a strope rozvádzača sa nachádzajú otvory určené k montáži ventilačných jednotiek alebo rôznych záslepek a káblové vstupy uzatvorené vylamovacími záslepkami.

### Upozornenie:


Hore uvedená tabuľka obsahuje iba verzie serverových rozvádzačov, ktoré sú dostupné bežne na sklade. V prípade potreby iných rozmerov skeletu alebo iného vybavenia rozvádzačov je potrebné zadať symbol výrobku v zmysle schémy na strane 4/4.




### Typy perforácie v dverách a krytoch



**Perforácia typu A**  
priesvit 30%



**Perforácia typu B**  
priesvit 69%



**Perforácia typu C**  
priesvit 80%

### Tabuľka verzií

Šírka L [mm]	Hĺbka G [mm]	Číslo vyhotovenia							
		1	3	5	7	9	11	13	
800	1000	21	23	25	27	29	31	33	
	1200	2	4	6	8	10	12	14	
600	1000	22	24	26	28	30	32	34	
	1200								
Výška užitočná HU [U = 44,45 mm]		47 U	45 U	42 U	39 U	36 U	33 U	24 U	
Výška skeletu H [mm]		2186	2096	1963	1830	1696	1563	1163	

**Upozornenie:** Rozvádzače vo vyhotovení podfarbenom červenou farbou sú k dispozícii na sklade výrobcu (pozri tiež stanu 2/4).

### Symbol serverového rozvádzača SZB SE

**Číslo vyhotovenia:**  
definuje základné rozmery rozvádzača - pozri hornú tabuľku vyhotovení).  
Pred jedno-, alebo dvojčífernými číslami treba napísať NULU(Y).

**L'AVÝ BOK**      **PRAVÝ BOK**

**Typy bočných krytov:**  
0 - bez krytu  
1 - kryt plechový plný  
2 - kryt plechový perforovaný (typ A)

**Typ strechy:**  
1 - strecha štandardná  
2 - strecha s otvormi na záslepky

**Farba rozvádzača:**  
011 - RAL 7035  
161 - RAL 9005

**WZ-SZBSE - XXX - XXXX - XX - XXXX - X - XXX**

**Typ predných dverí:**  
0 - bez dverí  
1 - dvere plechové  
2 - dvere plechové s perforáciou typu A  
3 - dvere sklenené  
4 - dvere sklenené s plechovým perforovaným rámom a trojbodovým zámkom  
5 - dvere plechové s perforáciou typu C, s trojbodovým zámkom ( tento typ dverí je dostupný iba pre rozvádzače o šírke 42, 45 a 47 U)  
6 - dvere plechové s perforáciou typu B, s trojbodovým zámkom

**Typ základne:**  
0 - bez základne (rozvádzač položený na dne)  
1 - nožičky  
2 - kolieska typu 300  
3 - podstava o výške 100 mm  
4 - podstava o výške 200 mm

**Typ zadných dverí alebo zadného krytu:**  
0 - bez dverí alebo krytu  
1 - dvere plechové  
2 - dvere plechové skrátené maskovnicou 3 U\*  
3 - dvere plechové skrátené dvoma maskovnicami 3 U\*  
4 - dvere plechové s perforáciou typu A  
5 - dvere plechové s perforáciou typu A skrátené maskovnicou 3 U\*  
6 - dvere plechové s perforáciou typu A skrátené dvoma maskovnicami 3 U\*  
7 - dvere plechové s perforáciou typu C s trojbodovým zámkom ( tento typ dverí dostupný iba pre rozvádzače o výške 42, 45 a 47 U)  
8 - dvere plechové s perforáciou typu C skrátené s trojbodovým zámkom ( tento typ dverí dostupný iba pre rozvádzače o výške 45 U)  
I - dvere plechové s perforáciou typu B s trojbodovým zámkom  
A - kryt plechový plný  
B - kryt plechový plný, skrátený jednou maskovnicou 3 U\*  
C - kryt plechový plný, skrátený dvoma maskovnicami 3 U\*  
D - kryt plechový s perforáciou typu A  
E - kryt plechový s perforáciou typu A skrátený jednou maskovnicou 3 U\*  
F - kryt plechový s perforáciou typu A skrátený dvoma maskovnicami 3 U\*  
G - kryt plechový s perforáciou typu C ( tento typ krytu je dostupný iba pre rozvádzače o výške výške 42, 45 a 47 U)  
H - kryt plechový s perforáciou typu C skrátený maskovnicou 3 U\* ( tento typ krytu je dostupný iba pre rozvádzače o výške výške 45 U)  
J - kryt plechový s perforáciou typu B

**Konfigurácia stien podstavy:**  
Keď rozvádzač nestojí na podstave, tak sa wpisujú nuly (0000)  
Každá zo stien podstavy môže byť :  
1 - plná  
2 - s perforáciou  
3 - s dvojitou perforáciou\*  
4 - s protiprachovou záslepkou  
5 - s 2 protiprachovými záslepkami\*  
6 - s protiprachovou záslepkou a perforáciou\*  
7 - s vysúvaným nosným rámom\*\*

\*) Platí pre podstavy vysoké 200 mm.  
) Iba pre predné steny podstavy o výške 100 mm.

**Nosné lišty alebo uholníky:**  
1 - dva páry vertikálnych lišt 19" ako aj jeden pár vertikálnej lišty stredovej  
2 - dva páry vertikálnych nosných lišt 19"  
3 - dva páry nosných uholníkov 19"

\*) Maskovnica o výške 3 U s protiprachovou záslepkou

### Upozornenie

- V každej dodávke rozvádzačov typu SZB SE sa nachádza okrem prvkov vybraných za pomoci symboliky opísanej vyššie taktiež uzemňovacia lišta a uzemňovacie káble dverí, krytov a strechy.

### Spôsob objednávanía rozvádzačov SZB SE 19"

- Pri objednávke rozvádzačov SZB SE je potrebné uviesť symbol podľa schémy uvedenej vyššie, ktorý definuje rozmery rozvádzača ako aj druh dverí, krytov, strechy, základní, druh nosných lišt a farbu skrine.
- Následne je potrebné zadať symboly jednotlivých prvkov príslušenstva, ako napr. police, napájacie panely, ventilačné panely, atď. Prvky príslušenstva sú zabalené s samostatným balení spolu s prvkami na montáž.

### Prípustné zaťaženie rozvádzačov SZB SE

Typ základne	Maximálna dovolená hmotnosť vybavenia v rozvádzači
nožičky	1360 kg*
kolieska typu 300	500 kg
podstava	1360 kg

\*) Pri zaťažení v rozsahu 1000-1360 kg je potrebné dolnú dosku vystužiť rohovými uholníkmi (pozri príslušenstvo)





