

## KSKO... Kotva do dutých stropů

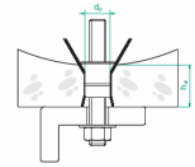
### Informace:

**Použitie**

Upevňovanie prvkov systému na betonové konštrukcie.

**Materiál**

Oceľ galvanicky zinkovaná.

**Na objednávku:**
**E** - antikoročná A4.

Kotva certifikovaná na použitie v konštrukciách s funkčnou odľadnosťou
v podlaži.

### Verze:

Symbol	Kat. číslo	Množ./bal.	Vrták Ø d0 [mm]	Efekt. hloubka kotvení a hef [mm]	Délka kotvy [mm]
<b>KSKOM6</b>	<b>803923</b>	<b>100</b>	<b>10</b>	<b>30</b>	<b>37</b>
<b>KSKOM8</b>	<b>803924</b>	<b>100</b>	<b>12</b>	<b>35</b>	<b>43</b>
<b>KSKOM10</b>	<b>803925</b>	<b>100</b>	<b>16</b>	<b>40</b>	<b>52</b>

### Související produkty:

LPP/LPOPH60 Spojka žlabu	LPOPH60E Spojka žlabu	LGP/LGOPH60 Spojka žlabu otočná	LGP/LGOPH60E Spojka žlabu otočná	LKJ/LKOJH60 Spojka žlabu úhlová	LKOJH60E Spojka žlabu úhlová	BL/BLO... Spojovací plech	BLOE Spojovací plech
BZK/BZKO... Ukončovací plech	LDC/LDOCH60 Žebříková spojka	LDOCH60E Žebříková spojka	LGC/LGOCH60 Žebříková spojka otočná	LKDOCH60N Žebříková spojka úhlová	LKDOCH60E Žebříková spojka úhlová	ZS/ZSO Držák	WKS/WKSO60 Držák drátěného žlabu
SPSO60 Spona drátěného žlabu	WFL/WFLO... Držák Dýmkový	PD11 Distanční podložka	WU/WUO... Výložník výkyvný	WMC/WMCO... Výložník	WMCOE Výložník	WWS/WWSO... Výložník zesílený	ZM/ZMO Přichytka žebříku
ZMOE Přichytka žebříku	WPCW/WPCO... Nosník stropní	WPCOE Nosník stropní	CWP/CWOP40H4C 0... C - úhelník zesílený	CWOP40H40E C-úhelník zesílený	RO1... Ochranný žlábek	WPPGV/WPPOV Věšák tyče otočný	SDOC... Přička žebříku
SDOCE Přička žebříku	SRO Kotva s maticí	SRBO Kotva se závitem	UPU Držák krabice	UPPO... Držák krabice	UKZ1/UKZO1... Třmenová přichytka	US12/USO12 Držák stropní	UKO1E Třmenová přichytka
UKO2 Třmenová přichytka	USSPW/USSPWOKSA... Objímka kabelu drátěného žlabu	PSRO... Kotva Prstenová s maticí	UTM/UTMO Držák trojúhelníkový	UPW/UPWO Držák	UKO1 Třmenová přichytka	USV/USOV Držák stropní	



UPWK/UPWKO  
Držák



USSN/USSO  
Spojka  
dráténého žlabu



USOVE Držák  
stropný



TRSO...  
Zatloukací kotva  
ocelová



SGN Šroub s  
púlkulatou  
hlavou  
(komplet)



SM... Šroub se  
šestihrannou  
hlavou  
(komplet)



NS... Matice



PP... Podložka



PW... Podložka  
veľkoplošná



NLM Spojka tyče




PGM... Závitová  
tyč



SBO... Šroub do  
betonu




SBSO... Šroub do  
betonu



KWBO... Kotva  
Masarykova



GSO... Kotva  
rozťažná



PYRO-SAFE KS1  
Protipožární  
nátěr



WPPOVE Věšák  
tyče otočný

