

SDOC... Příčka žebříku

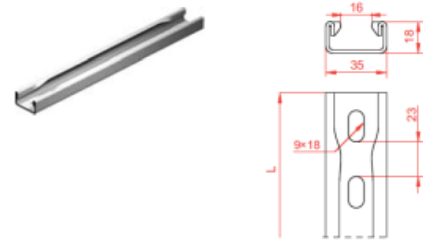
Informace:

Použitie

Spolu so střeňovou príchytkou UKO1 na upevňovanie elektrických káblov priamo na stene, alebo strope v pozícii vertikálnej alebo horizontálnej.

Materiál

Oceľový plech zinkovaný metódou Sendzimir EN 10346:2011.
 Na objednávku:
 E- antikoročná oceľ



Pri montáži použite kotvu PSRO M8x75 alebo PSRO M8x75 E.
 Max. rozstup 250 mm.

Verze:

Tloušťka plechu: **2,0 mm**

Symbol	Délka L [mm]	Šířka a [mm]	Kat. číslo	Množ./bal.	Výška H [mm]	Hmotnost [kg]
SDOC100	90	35	800110	50	18	0,13
SDOC200	190	35	800120	50	18	0,26
SDOC300	290	35	800130	50	18	0,39
SDOC400	390	35	800140	30	18	0,52
SDOC500	490	35	800150	30	18	0,65
SDOC600	590	35	800160	20	18	0,78
SDOC800	790	35	800180	10	18	1,04
SDOC1000	990	35	800190	10	18	1,30

Související produkty:

LPP/LPOPH60 Spojka žlabu	LPOPH60E Spojka žlabu	LGP/LGOPH60 Spojka žlabu otočná	LGP/LGOPH60E Spojka žlabu otočná	LKJ/LKOJH60 Spojka žlabu úhlová	LKOJH60E Spojka žlabu úhlová	BL/BLO... Spojovací plech	BLOE Spojovací plech
BZK/BZKO... Ukončovací plech	LDC/LDOCH60 Žebříková spojka	LDOCH60E Žebříková spojka	LGC/LGOCH60 Žebříková spojka otočná	LKDOCH60N Žebříková spojka úhlová	LKDOCH60E Žebříková spojka úhlová	ZS/ZSO Držák	WKS/WKSO60 Držák drátěného žlabu
SPSO60 Spona drátěného žlabu	WFL/WFLO... Držák	PD11 Distanční podložka	WU/WUO... Výložník výkyvný	WMC/WMCO... Výložník	WMCOE Výložník	WWS/WWSO... Výložník zesílený	ZM/ZMO Příchytky žebříku
ZMOE Příchytky žebříku	WPCW/WPCO... Nosník stropní	WPCOE Nosník stropní	CWP/CWOP40H40 0... C - úhelník zesílený	CWOP40H40E C-úhelník zesílený	RO1... Ochranný žlábek	WPPGV/WPPOV Věšák tyče otočný	SDOCE Příčka žebříku
SRO Kotva s maticí	SRBO Kotva se závitem	UPU Držák krabice	UPPO... Držák krabice	UKZ1/UKZO1... Třmenová příchytky	US12/USO12 Držák stropní	UKO1E Třmenová příchytky	UKO2 Třmenová příchytky


 USSPW/USSPWOKSA... Objímka
 Spojka dráténého žlabu

 Objímka
 kabelu

 PSRO... Kótva
 Prstenová s
 maticí

 UTM/UTMO
 Držák
 trojúhelníkový

 UPW/UPWO
 Držák

 UKO1 Třmenová
 přichytka

 USV/USOV
 Držák stropní

 UPWK/UPWKO
 Držák

 USSN/USSO
 Spojka
 dráténého žlabu

 USOVE Držák
 stropní

 TRSO...
 Zatloukáč kotva
 ocelová

 SGN Šroub s
 půlkulatou
 hlavou
 (komplet)

 SM... Šroub se
 šestihrannou
 hlavou
 (komplet)


NS... Matice




PP... Podložka


 PW... Podložka
 velkoplošná



NLM Spojka tyče


 PGM... Závitová
 tyč

 SBO... Šroub do
 betonu

 SBSO... Šroub do
 betonu

 KWBO... Kotva
 Masarykova

 GSO... Kotva
 roztažná

 KSKO... Kotva
 do dutých
 stropů

 PYRO-SAFE KS1
 Protipožární
 nátěr

 WPPOVE Věšák
 tyče otočný
