

WFL/WFLO... Držák Dýmkový

Informace:

Použitie

 Vešanie káblových trás s **funkčnou odolnosťou v požiari**.

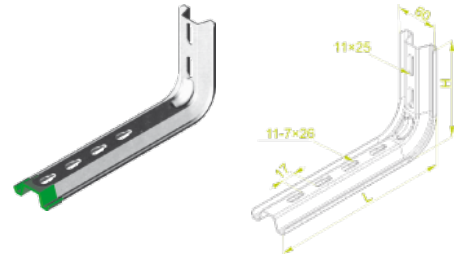
Materiál

Oceľový plech zinkovaný metódou Sendzimira EN 10346:2011.

Pri montáži na stenu použite 2 dištančné podložky PD 11 a 2 komplety PSRO M10×80

K montáži:

- žľabov použite komplet SGN M6×12
- rebríkov použite 2 príchytky rebríka ZMO a 2 komplety SGN M8×14
- drôtených žľabov použite 2 držiaky ZSO



Verze:

Symbol	Délka L [mm]	Kat. číslo	Množ./bal.	Výška H [mm]	Hmotnost [kg]
WFL/WFLO100	170	720110	30	120	0,30
WFL/WFLO150	220	720115	30	120	0,37
WFL/WFLO200	255	720120	30	120	0,43
WFL/WFLO300	355	720130	20	120	0,58
WFL/WFLO400	455	720140	20	120	0,72
WFL/WFLO500	555	720150	20	120	0,85

Související produkty:

LPP/LPOPH60 Spojka žlabu	LPOPH60E Spojka žlabu	LGP/LGOPH60 Spojka žlabu otočná	LGP/LGOPH60E Spojka žlabu otočná	LKJ/LKOJH60 Spojka žlabu úhlová	LKOJH60E Spojka žlabu úhlová	BL/BLO... Spojovací plech	BLOE Spojovací plech
BZK/BZKO... Ukončovací plech	LDC/LDOCH60 Žebříková spojka	LDOCH60E Žebříková spojka	LGC/LGOCH60 Žebříková spojka otočná	LKDOCH60N Žebříková spojka úhlová	LKDOCH60E Žebříková spojka úhlová	ZS/ZSO Držák	WKS/WKSO60 Držák drátěného žlabu
SPSO60 Spona drátěného žlabu	PD11 Distanční podložka	WU/WUO... Výložník výkyvný	WMC/WMCO... Výložník	WMCOE Výložník	WWS/WWSO... Výložník zesílený	ZM/ZMO Příchytky žebříku	ZMOE Příchytky žebříku
WPCW/WPCO... Nosník stropní	WPCOE Nosník stropní	CWP/CWOP40H4 0... C - úhelník zesílený	CWOP40H40E C-úhelník zesílený	RO1... Ochranný žlábek	WPPGV/WPPOV Věšák tyče otočný	SDOC... Příčka žebříku	SDOCE Příčka žebříku
SRO Kotva s maticí	SRBO Kotva se závitem	UPU Držák krabice	UPPO... Držák krabice	UKZ1/UKZO1... Třmenová příchytky	US12/USO12 Držák stropní	UKO1E Třmenová příchytky	UKO2 Třmenová příchytky
USSPW/USSPWOKSA... Spojka drátěného žlabu	KSA... Objímka kabelu	PSRO... Kotva Prstenová s maticí	UTM/UTMO Držák trojúhelníkový	UPW/UPWO Držák	UKO1 Třmenová příchytky	USV/USOV Držák stropní	UPWK/UPWKO Držák



USSN/USO
Spojka
dráténého žlabu



USOVE Držák
stropní



TRSO...
Zatloukáci kotva
ocelová



SGN Šroub s
půlkulatou
hlavou
(komplet)



SM... Šroub se
šestihřannou
hlavou
(komplet)



NS... Matice



PP... Podložka



PW... Podložka
velkoplošná



NLM Spojka tyče



PGM... Závitová
tyč



SBO... Šroub do
betonu



SBSO... Šroub
do betonu




KWBO... Kotva
Masarykova




GSO... Kotva
rozťiažná



KSKO... Kotva
do dutých
stropů



PYRO-SAFE KS1
Protipožární
nátěr



FLAMMOTECT-K
S1 PYRO-SAFE -
protipožární
intumescenčný
nátěr



WPOVE Věšák
tyče otočný

