

PSRO... Kotva Prstenová s maticí

Informace:

Použitie

Pripevnenie konštrukcií, vešanie káblových trás do betónového základu.

Materiál

Oceľový plech galvanicky zinkovaný.

Na objednávku:

E - antikoročná oceľ.

Kotva certifikovaná na použitie v konštrukciách s funkčnou odolnosťou v požiari.






Verze:

Symbol	Délka L [mm]	Kat. číslo	Množ./bal.	Rozměr M [mm]
PSROM6x45	45	651351	100	6
PSROM6x50	50	651352	100	6
PSROM8x75	75	804000	100	8
PSROM10x80	80	804100	100	10
PSROM12x100	100	804200	50	12
PSROM8x75E	75	804001	100	8
PSROM10x80E	80	804101	100	10
PSROM12x105E	105	804201	50	12

Související produkty:

LPP/LPOPH60 Spojka žlabu	LPOPH60E Spojka žlabu	LGP/LGOPH60 Spojka žlabu otočná	LGP/LGOPH60E Spojka žlabu otočná	LKJ/LKOJH60 Spojka žlabu úhlová	LKOJH60E Spojka žlabu úhlová	BL/BLO... Spojovací plech	BLOE Spojovací plech
BZK/BZKO... Ukončovací plech	LDC/LDOCH60 Žebříková spojka	LDOCH60E Žebříková spojka	LGC/LGOCH60 Žebříková spojka otočná	LKDOCH60N Žebříková spojka úhlová	LKDOCH60E Žebříková spojka úhlová	ZS/ZSO Držák	WKS/WKSO60 Držák drátěného žlabu
SPSO60 Spona drátěného žlabu	WFL/WFLO... Držák Dýmkový	PD11 Distanční podložka	WU/WUO... Výložník výkyvný	WMC/WMCO... Výložník	WMCOE Výložník	WWS/WWSO... Výložník zesílený	ZM/ZMO Přichytka žebříku
ZMOE Přichytka žebříku	WPCW/WPCO... Nosník stropní	WPCOE Nosník stropní	CWP/CWOP40H4 0... C - úhelník zesílený	CWOP40H40E C-úhelník zesílený	RO1... Ochranný žlábek	WPPGV/WPPOV Věšák tyče otočný	SDOC... Přička žebříku
SDOE Přička žebříku	SRO Kotva s maticí	SRBO Kotva se závitem	UPU Držák krabice	UPPO... Držák krabice	UKZ1/UKZO1... Třmenová přichytka	US12/USO12 Držák stropní	UKO1E Třmenová přichytka
UKO2 Třmenová	USSPW/USPPWOKSA... Objímka	Objímka	UTM/UTMO	UPW/UPWO	UKO1 Třmenová	USV/USOV	UPWK/UPWKO

příchytky	Spojka drátěného žlabu	kabelu	Držák trojúhelníkový	Držák	příchytky	Držák stropní	Držák
							
USSN/USO Spojka drátěného žlabu	USOVE Držák stropní	TRSO... Zatlouací kotva ocelová	SGN Šroub s Zatlouací kotva půlkulatou hlavou (komplet)	SM... Šroub se šestihřannou hlavou (komplet)	NS... Matice	PP... Podložka	PW... Podložka velkoplošná
							
NLM Spojka tyče	PGM... Závitová tyč	SBO... Šroub do betonu	SBSO... Šroub do betonu	KWBO... Kotva Masarykova	GSO... Kotva rozťiazná	KSKO... Kotva do dutých stropů	PYRO-SAFE KS1 Protipožární nátěr
							
WPPOVE Věšák tyče otočný							