

## WMCOE Výložník

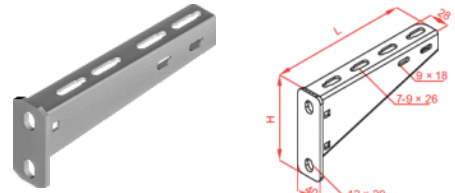
### Informace:

**Použitie**

Upevňovanie káblových žľabov a rebříkov s funkčnou odolnosťou v požiarí.

**Materiál**

Antikorózna oceľ.



Pri montáži na stenu použijete 2 komplety PSRO M10×80 resp. PSRO M10×80 E.

Pri montáži na konštrukciu z C profilu použijete 2 komplety SM M10×20

Pri montáži:

■ žľabov použijete komplet SGN M6×12 resp. SGN M6×12 E

■ rebříkov použijete 2 držiaky rebříka ZMO resp. ZMO E a 2 komplety


SGN M8×14 resp. SGN M8×14 E



















■ drótených žľabov použijete 2 držiaky ZSO

### Verze:

Symbol	Délka L [mm]	Kat. číslo	Množ./bal.	Výška H [mm]	Hmotnost [kg]	Fmax [kN]
<b>WMCO100 E</b>	<b>115</b>	<b>800311</b>	<b>50</b>	<b>85</b>	<b>0,22</b>	<b>3,80</b>
<b>WMCO200 E</b>	<b>215</b>	<b>800321</b>	<b>50</b>	<b>85</b>	<b>0,36</b>	<b>3,50</b>
<b>WMCO300 E</b>	<b>315</b>	<b>800331</b>	<b>20</b>	<b>110</b>	<b>0,43</b>	<b>3,20</b>
<b>WMCO400 E</b>	<b>415</b>	<b>800341</b>	<b>20</b>	<b>110</b>	<b>0,83</b>	<b>3,10</b>

### Související produkty:



	maticí	trojúhelníkový					drátěného žlabu
							
USOVE Držák stropní	TRSO... Zatloukáč kotva ocelová	SGN Šroub s půlkulatou hlavou (komplet)	SM... Šroub se šestihrannou hlavou (komplet)	NS... Matice	PP... Podložka	PW... Podložka velkoplošná	NLM Spojka tyče
							
PGM... Závitová tyč	SBO... Šroub do betonu	SBSO... Šroub do betonu	KWBO... Kotva Masarykova	GSO... Kotva rozťiažná	KSKO... Kotva do dutých stropů	PYRO-SAFE KS1 Protipožární nátěr	FLAMMOTECT-K S1 PYRO-SAFE - protipožární intumescenční nátěr
							
WPPOVE Věšák tyče otočný							