

KGL...H42 Žlab

Informace:

POUŽITÍ

Ukládání / Zmnožení typu kabelů.

MATERIÁL

Ocelový plech zinkovaný metódou Sendzimir EN 10346:2011...

Na objednávku:

L - lakovaný práškově laková barva.

Možnost spojování žlabů bez spojů v libovolném směru do dráha.

K montáži používá široký SDK M5x10 nebo SDK M5x12.











































Verze:

 Tloušťka plechu: **0,7 mm**

Symbol	Délka L [mm]	Šířka a [mm]	Kat. číslo	Množ./bal.	Hmotnost/1m	Užitečný průřez [mm ²]
KGL/KCL50H42/2	2000	50	140305	20	0,76	1900
KGL/KCL50H42/3	3000	50	140405	12	0,76	1900
KGL100H42/2	2000	100	140117	12	1,00	4000
KGL100H42/3	3000	100	140116	12	1,00	4000
KGL150H42/2	2000	150	140217	6	1,26	6100
KGL150H42/3	3000	150	140216	6	1,26	6100
KGL200H42/2	2000	200	140317	6	1,51	8200
KGL200H42/3	3000	200	140316	6	1,51	8200
KGL300H42/2	2000	300	140417	6	1,99	12400
KGL300H42/3	3000	300	140417	6	1,99	12400

Související produkty:



žlabu rozvetvovacia	žlabu rozvetvovacia	Redukce žlabu symetrická	Redukce žlabu symetrická	Redukce žlabu symetrická	Redukce žlabu symetrická	RKPL...H42 Redukce žlabu pravá	RKPJ...H42 Redukce žlabu pravá
							
RKPBL...H42 Redukce žlabu pravá	RKPBJ...H42 Redukce žlabu pravá	RKLL...H42 Redukce žlabu levá	RKLJ...H42 Redukce žlabu levá	RKLBL...H42 Redukce žlabu levá	RKLBJ...H42 Redukce žlabu levá	CZKL...H42 Křížovátka žlabu	CZKJ...H42 Křížovátka žlabu
							
CZKBL...H42 Křížovátka žlabu	CZKBJ...H42 Křížovátka žlabu	CZKPJ...H42 Křížovátka žlabu	OPZJ...H42 Objíždka horizontální	OPZBJ...H42 Objíždka horizontální	OPNJ...H42 Objíždka vertikální	OPNB...H42 Objíždka vertikální	LJ...H42 Úhel žlabu 90°
							
LUBJ...H42 Úhel žlabu 90°	LUMJ...H42 Úhel žlabu 45°	LUMBJ...H42 Úhel žlabu 45°	LUPJ...H42 Úhel žlabu 90°	LUMPJ...H42 Úhel žlabu 45°	LLL...H42 Kloubový oblouk žlabu svislý	LLJ...H42 Kloubový oblouk žlabu svislý	LLBL...H42 Kloubový oblouk žlabu svislý
							
LLBJ...H42 Kloubový oblouk žlabu svislý	ELL...H42 Prvek kloubního oblouku žlabu	ELJ...H42 Prvek kloubního oblouku žlabu	ELBL...H42 Prvek kloubního oblouku žlabu	ELBJ...H42 Prvek kloubního oblouku žlabu	KRPJ...H42 Redukční koleno pravé	KRPBJ...H42 Redukční koleno pravé	KRLJ...H42 Redukční koleno levé
							
KRLBJ...H42 Redukční koleno levé	TRJ...H42 T - redukce	TRBJ...H42 T - redukce	TRSJ...H42 T - redukce symetrická	TRSB...H42 T - redukce symetrická	SG... Šroub s půlkulatou hlavou (kompl.)	SM... Šroub se šestihrannou hlavou (komplet)	