

KGJ...H42 Žlab

Informace:

POUŽITÍ

Ukládání / Značenie typu kabeľov.

MATERIÁL

Oskovný plech zinkovaný metódou Sendzimir EN 10346:2011...

Na objednávku:

L - lakovaný práškovou hmotou bary.

Možnosť spojovacieho žlabu bez spojov vkladávaním jeden do druhého!

K montáži používajte široký SDK M5x10 alebo SDK M5x12.












































Verze:

 Tloušťka plechu: **1,0 mm**

Symbol	Délka L [mm]	Šířka a [mm]	Kat. číslo	Množ./bal.	Hmotnost/1m	Užitečný průřez [mm ²]
KGJ/KCJ50H42/2	2000	50	140505	20	1,08	1900
KGJ/KCJ50H42/3	3000	50	140605	12	1,08	1900
KGJ100H42/3	3000	100	140816	12	1,41	4000
KGJ200H42/3	3000	200	141016	6	2,08	8200
KGJ300H42/3	3000	300	141116	6	2,74	12400
KGJ400H42/3	3000	400	141216	4	3,41	16600

Související produkty:



							
RKPJ...H42 Redukce žlabu pravá	RKPBL...H42 Redukce žlabu pravá	RKPBJ...H42 Redukce žlabu pravá	RKLL...H42 Redukce žlabu levá	RKLJ...H42 Redukce žlabu levá	RKLBL...H42 Redukce žlabu levá	RKLBJ...H42 Redukce žlabu levá	CZKL...H42 Křížovátka žlabu
							
CZKJ...H42 Křížovátka žlabu	CZKBL...H42 Křížovátka žlabu	CZKBJ...H42 Křížovátka žlabu	CZKPJ...H42 Křížovátka žlabu	OPZJ...H42 Objíždka horizontální	OPZBJ...H42 Objíždka horizontální	OPNJ...H42 Objíždka vertikální	OPNB...H42 Objíždka vertikální
							
LUJ...H42 Úhel žlabu 90°	LUBJ...H42 Úhel žlabu 90°	LUMJ...H42 Úhel žlabu 45°	LUMB...H42 Úhel žlabu 45°	LUPJ...H42 Úhel žlabu 90°	LUMP...H42 Úhel žlabu 45°	LLL...H42 Kloubový oblouk žlabu svislý	LLJ...H42 Kloubový oblouk žlabu svislý
							
LLBL...H42 Kloubový oblouk žlabu svislý	LLBJ...H42 Kloubový oblouk žlabu svislý	ELL...H42 Prvek kloubního oblouku žlabu	ELJ...H42 Prvek kloubního oblouku žlabu	ELBL...H42 Prvek kloubního oblouku žlabu	ELBJ...H42 Prvek kloubního oblouku žlabu	KRPJ...H42 Redukční koleno pravé	KRPBJ...H42 Redukční koleno pravé
							
KRLJ...H42 Redukční koleno levé	KRLBJ...H42 Redukční koleno levé	TRJ...H42 T - redukce	TRBJ...H42 T - redukce	TRSJ...H42 T - redukce symetrická	TRSB...H42 T - redukce symetrická	SG... Šroub s půlkulatou hlavou (kompl.)	SM... Šroub se šestihlannou hlavou (komplet)