

## KKBJ...H50 Koleno žlabu 90°

### Informace:

**POUŽITÍ**

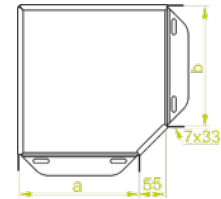

Změna směru vedení kabelových tras.

**MATERIÁL**

Ocelový plech zinkovaný metodou Sendzimira EN 10346:2011.

**Na objednávku:**
**F** - ocelový plech žárově zinkovaný ponorem podle EN ISO 1461:2011.

**E** - antikorozi ocel.

**L** - lakování práškové libovolné barvy.


K montáži použijte skrutky SGK M6x10 nebo SGK M6x12.


Na spájanie so žľabmi nie sú potrebné spojky!

### Verze:

 Tloušťka plechu: **1,0 mm**

Symbol	Sířka a [mm]	Kat. číslo	Množ./bal.	Hmotnost [kg]
<b>KKBJ50H50</b>	<b>50</b>	<b>150101</b>	<b>20</b>	<b>0,21</b>
<b>KKBJ100H50</b>	<b>100</b>	<b>150201</b>	<b>20</b>	<b>0,33</b>
<b>KKBJ150H50</b>	<b>150</b>	<b>150301</b>	<b>10</b>	<b>0,56</b>
<b>KKBJ200H50</b>	<b>200</b>	<b>150401</b>	<b>10</b>	<b>0,77</b>
<b>KKBJ300H50</b>	<b>300</b>	<b>150601</b>	<b>10</b>	<b>1,28</b>
<b>KKBJ400H50</b>	<b>400</b>	<b>150701</b>	<b>10</b>	<b>2,14</b>
<b>KKBJ500H50</b>	<b>500</b>	<b>150801</b>	<b>10</b>	<b>2,86</b>
<b>KKBJ600H50</b>	<b>600</b>	<b>150901</b>	<b>10</b>	<b>3,70</b>

### Související produkty:





TRSBJ...H50 T -  
redukce  
symetrická



RKLJ...H50  
Redukce žlabu  
levá



RKLBJ...H50  
Redukce žlabu  
levá



RKPJ...H50  
Redukce žlabu  
pravá



RKPBJ...H50  
Redukce žlabu  
pravá



RKSJ...H50  
Redukce žlabu  
symetrická



RKSBJ...H50  
Redukce žlabu  
symetrická



LRJH50 Spojka  
žlabu  
rozvetvovacia



LRBH50 Spojka  
žlabu  
rozvetvovacia



TKDJ...H50  
Doplnujúci diel  
žlabu T



LRPJH50 Spojka  
žlabu  
rozvetvovacia