

## KKMBJ...H60 Koleno žlabu 45°

### Informace:

**POUŽITÍ**

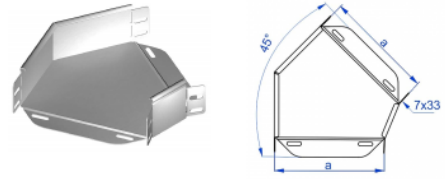
Změna směru vedení kabelových tras.

**MATERIÁL**

Ocelový plech zinkovaný metodou Sendzimira EN 10346:2011.

**Na objednávku:**
**F** - ocelový plech žárově zinkovaný ponorem podle EN ISO 1461:2011.

**E** - antikorozi ocel.

**L** - lakování práškové libovolné barvy.


K montáži použijte skrutky SGK M6x10 nebo SGK M6x12.


Na spájanie so žľabmi nie sú potrebné spojky!

### Verze:

 Tloušťka plechu: **1,0 mm**


Symbol	Šířka a [mm]	Kat. číslo	Množ./bal.	Hmotnost [kg]
<b>KKMBJ50H60</b>	<b>50</b>	<b>163524</b>	<b>20</b>	<b>0,16</b>
<b>KKMBJ100H60</b>	<b>100</b>	<b>160103</b>	<b>20</b>	<b>0,29</b>
<b>KKMBJ150H60</b>	<b>150</b>	<b>160203</b>	<b>10</b>	<b>0,41</b>
<b>KKMBJ200H60</b>	<b>200</b>	<b>160303</b>	<b>10</b>	<b>0,55</b>
<b>KKMBJ300H60</b>	<b>300</b>	<b>160503</b>	<b>10</b>	<b>0,91</b>
<b>KKMBJ400H60</b>	<b>400</b>	<b>160603</b>	<b>10</b>	<b>1,54</b>
<b>KKMBJ500H60</b>	<b>500</b>	<b>160703</b>	<b>10</b>	<b>2,06</b>
<b>KKMBJ600H60</b>	<b>600</b>	<b>160803</b>	<b>10</b>	<b>2,74</b>

### Související produkty:





RKPJ...H60  
Redukce žlabu  
pravá



RKPBJ...H60  
Redukce žlabu  
pravá



RKSJ...H60  
Redukce žlabu  
symetrická



RKSBJ...H60  
Redukce žlabu  
symetrická



LRJH60 Spojka  
žlabu  
rozvetvovacia



LRBH60 Spojka  
žlabu  
rozvetvovacia



TKDJ...H60  
Doplnujúci diel  
žlabu T



LRPJH60 Spojka  
žlabu  
rozvetvovacia