

LLBJ...H60 Kloubový oblouk žlabu svislý

Informace:

POUŽITÍ

K montáži tvarovky se žlabem použijte spojku LZC ... a šrouby SGF M6x12.

MATERIÁL

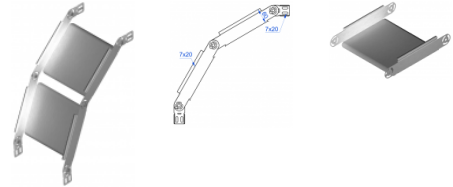
Ocelový plech zinkovaný metódou Sendzimira EN 10346:2011.

Na objednávku:

F - ocelový plech žárově zinkovaný ponorem podle EN ISO 1461:2011.

E - antikoroziční ocel.

L - lakování práškové libovolné barvy.



K montáži použijte skrutky SGK M6x10 nebo SGK M6x12.

Na spájanie so žľabmi nie sú potrebné spojky!


Regulace úhlu v plném rozsahu s blokadou.

Verze:

Tloušťka plechu: **1,0 mm**

Symbol	Sířka a [mm]	Kat. číslo	Množ./bal.	Hmotnost [kg]
LLBJ50H60	50	168724	2	0,70
LLBJ100H60	100	162501	2	1,32
LLBJ150H60	150	162601	2	1,50
LLBJ200H60	200	162701	2	1,60
LLBJ300H60	300	162901	2	1,98
LLBJ400H60	400	163001	2	2,32
LLBJ500H60	500	163101	2	2,64
LLBJ600H60	600	163201	2	2,98


Související produkty:



levé

RKPJ...H60
Redukce žlabu
pravá

levé

RKPBJ...H60
Redukce žlabu
praváRKSJ...H60
Redukce žlabu
symetrickáRKSBJ...H60
Redukce žlabu
symetrická

symetrická

LRJH60 Spojka
žlabu
rozvetvovacia

symetrická

LRBH60 Spojka
žlabu
rozvetvovacia

levá

TKDJ...H60
Doplňujúci diel
žlabu T

levá

LRPJH60 Spojka
žlabu
rozvetvovacia