

ELJ...H60 Prvek kloubního oblouku žlabu

Informace:

POUŽITÍ

K montáži tvarovky se žlabem použijte spojku LZC ... a šrouby SGF M6x12.

MATERIÁL

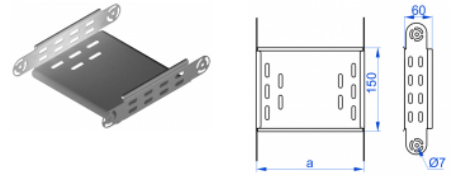
Ocelový plech zinkovaný metodou Sendzimira EN 10346:2011.

Na objednávku:

F - ocelový plech zároveň zinkovaný ponorem podle EN ISO 1461:2011.

E - antikorozi ocel.

L - lakování práškové libovolné barvy.



K montáži použijte skrutky SGK M6x10 nebo SGK M6x12.

Na spájanie so žľabmi použite otočné spojky typu LG...!


Možnosť vytvoriť oblúk ľubovoľného priemeru.

Verze:

Tloušťka plechu: **1,0 mm**

Symbol	Šířka a [mm]	Kat. číslo	Množ./bal.	Hmotnost [kg]
ELJ50H60	50	168524	4	0,26
ELJ100H60	100	167610	4	0,41
ELJ150H60	150	167615	4	0,50
ELJ200H60	200	167620	4	0,58
ELJ300H60	300	167630	4	0,74
ELJ400H60	400	167640	4	0,91
ELJ500H60	500	167650	4	1,07
ELJ600H60	600	167660	4	1,24

Související produkty:






RKLBJ...H60
Redukce žlabu
levá



RKPJ...H60
Redukce žlabu
pravá



RKPBJ...H60
Redukce žlabu
pravá



RKSJ...H60
Redukce žlabu
symetrická



RKSBJ...H60
Redukce žlabu
symetrická



LRJH60 Spojka
žlabu
rozvetvovacia



LRBH60 Spojka
žlabu
rozvetvovacia



TKDJ...H60
Doplnujúci diel
žlabu T



LRPJH60 Spojka
žlabu
rozvetvovacia