

NÁVOD NA MONTÁŽ INŠTALAČNEJ KRABICE S FUNKČNOU ODOLNOSŤOU V POŽIARI E-90 : PMO1, PMO1E

Na základe DIN 4102 časť 12, stupeň krytia IP 54

1 príprava na montáž

po vyrovnaní krabice vyznačte body na vŕtanie otvorov

navŕtajte otvory o priemere $\varnothing 6$ mm,
do hĺbky min. 30 mm, vzdialenosť otvorov 130 mm

vyčistite otvory


upevňovacie prvky použite podľa typu montáže

pre žľaby a rebríky - skrutky s polguľovou hlavou + matica
s golierom SGK M6X12, SGK M6X12E*

pre upevnenie do betónu - kotvy SRO M6x30, SRO M6x30E*

do odľahčených stropov a stien - kotvu do dutých stien KSKO M6, KSKO M6E*

*pre PMO1E



2 montáž

osadte potrebné upevňovacie prvky
(nie sú súčasťou kompletu)

priskrutkujte krabicu ku konštrukcii



3 príprava na inštaláciu

odmontujte kryt krabice


prepichnite potrebné priechodky



4 inštalácia

zatiehnite káble cez priechodky do krabice,


pripojte vodiče do keramických svorkovnic
Ochranný vodič vždy pripojte do zelenožltej svorkovnice PE



5 ukončenie montáže

upevnite káble pred a za krabicou max. 150 mm

upevnite kryt krabice



BAKS - Profesjonalne systemy tras kablowych

ul. Jagodne 5, 05-480 Karczew,
tel.: 22 710 81 00, e-mail: baks@baks.com.pl
www.baks.com.pl

STRADER s.r.o.

Šarišská 1997/20, 091 01 Stropkov
tel.: +421 54 7181406, e-mail: inbox@strader.sk
www.strader.sk

