




Systémy káblových žľabov
 výška: H30, H42, H50, H60, H80, H100, H110 mm
 šírka: 35 ÷ 600 mm
 hrúbka plechu: 0,5 ÷ 1,5 mm




Systém žľabov rýchlej montáže „KLIK“

výška: H60






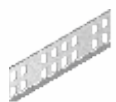




šírka: 50 ÷ 600 mm

hr. plechu: 0,7 a 1,0 mm




Pri použití spojenia rýchlej montáže „KLIK“ ušetríme 60% času pri montáži káblových žľabov

Príklady prvkov systému káblových žľabov


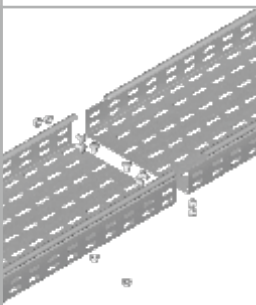
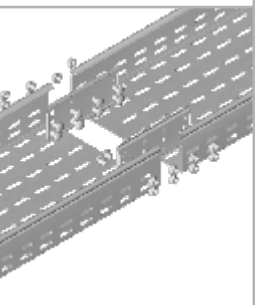
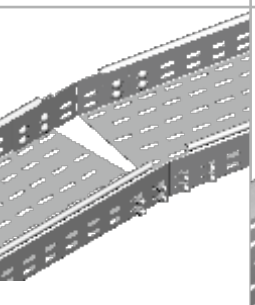





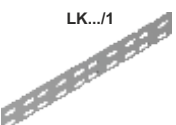













				
Koleno žľabu 90° KKP...	T-kus žľabu TKP...	Križovatka žľabu CZKP...	T-redukcia žľabu symetrický TRS...	Redukcia žľabu symetrická RKS...
				
Spojka žľabu LPU...	Spojka žľabu otočná LGJ...	Priehradka žľabu PG...N	Redukcia uhlová RKJ..	Spojka priehradky dolná LPKD1 a LPKD2







Ponúkame nové kryty
 priečne pretláčané pre
 káblové žľaby:
 - šírka: 300 ÷ 600 mm
 - hrúbka plechu: 0,5 ÷ 1,0 mm



Ponúkame kryty na všetky druhy
 tvaroviek a káblových žľabov:
 - šírka: 50 ÷ 600 mm
 - hrúbka plechu: 0,5 ÷ 1,5 mm

ZOSTAVA PRVKOV PRE MONTÁŽ KÁBLOVÝCH ŽĽABOV

TYPY ŽĽABOV	SPÁJANIE ŽĽABOV			
	Vsúvanie	Jednoduchá spojka	Uhlová spojka	Otočná spojka
KG...  výška: H30, H42, H60, H100, H110 mm šírka: 35 - 600 mm hrúbka plechu: 0,5; 0,7; 1,0 mm				
KC...  výška: H42 - H110 mm šírka: 50 - 600 mm hrúbka plechu: 0,7; 1,0; 1,2; 1,5 mm	Pozor! Žľaby môžeme spájať vsúvaním pri hrúbke plechu od 0,5 do 1,2 mm	Žľaby môžeme spájať pomocou spojok jednoduchých typu LPU...	Žľaby môžeme spájať pomocou spojok uhlových typu: LK...	Žľaby môžeme spájať pomocou spojok otočných typu: LG...
KO...  výška: H42 - H110 mm šírka: 50 - 600 mm hrúbka plechu: 0,7; 1,0; 1,5 mm		 Žľaby s tvarovkami typu LU..., OP... a TR... môžeme spájať pomocou spojok typu LPMU...	 alebo 	 a 
KB...  výška: H30 - H110 mm šírka: 35 - 600 mm hrúbka plechu: 0,5; 0,7; 1,0; 1,2; 1,5 mm	Skrutky na montáž:  SGKM6x10 SGKM6x12 alebo  SGM6x10 SGM6x12	Skrutky na montáž:  SGKM6x10 SGKM6x12 alebo  SGM6x10 SGM6x12	Skrutky na montáž:  SGKM6x10 SGKM6x12 alebo  SGM6x10 SGM6x12	Skrutky na montáž:  SGKM6x10 SGKM6x12 alebo  SGM6x10 SGM6x12
KA...  výška: H42, H60, H110 mm šírka: 100 - 600 mm hrúbka plechu: 1,0; 1,5 mm				
KF...  výška: H60, H100 mm šírka: 50 - 600 mm hrúbka plechu: 0,7; 1,0 mm	Spájanie žľabov vsúvaním nie je možné pri hrúbke plechu 1,5mm			

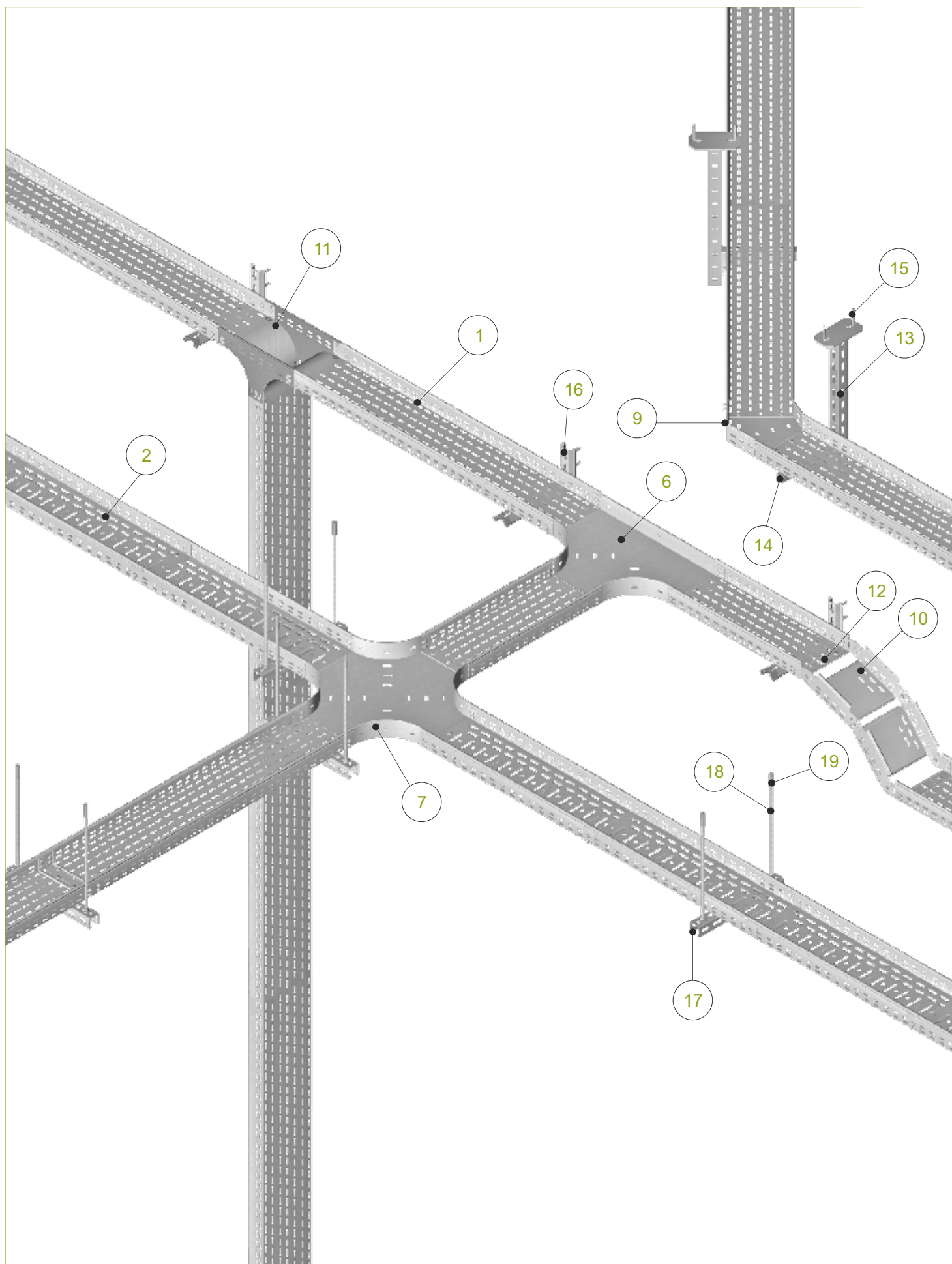
Legenda:	 vyplnený štvorček označuje, že montáž je možná	 prázdny štvorček označuje, že montáž nie je možná
	 = 	 ≠ 



SPÁJANIE ŽĽABOV S TVAROVKAMI

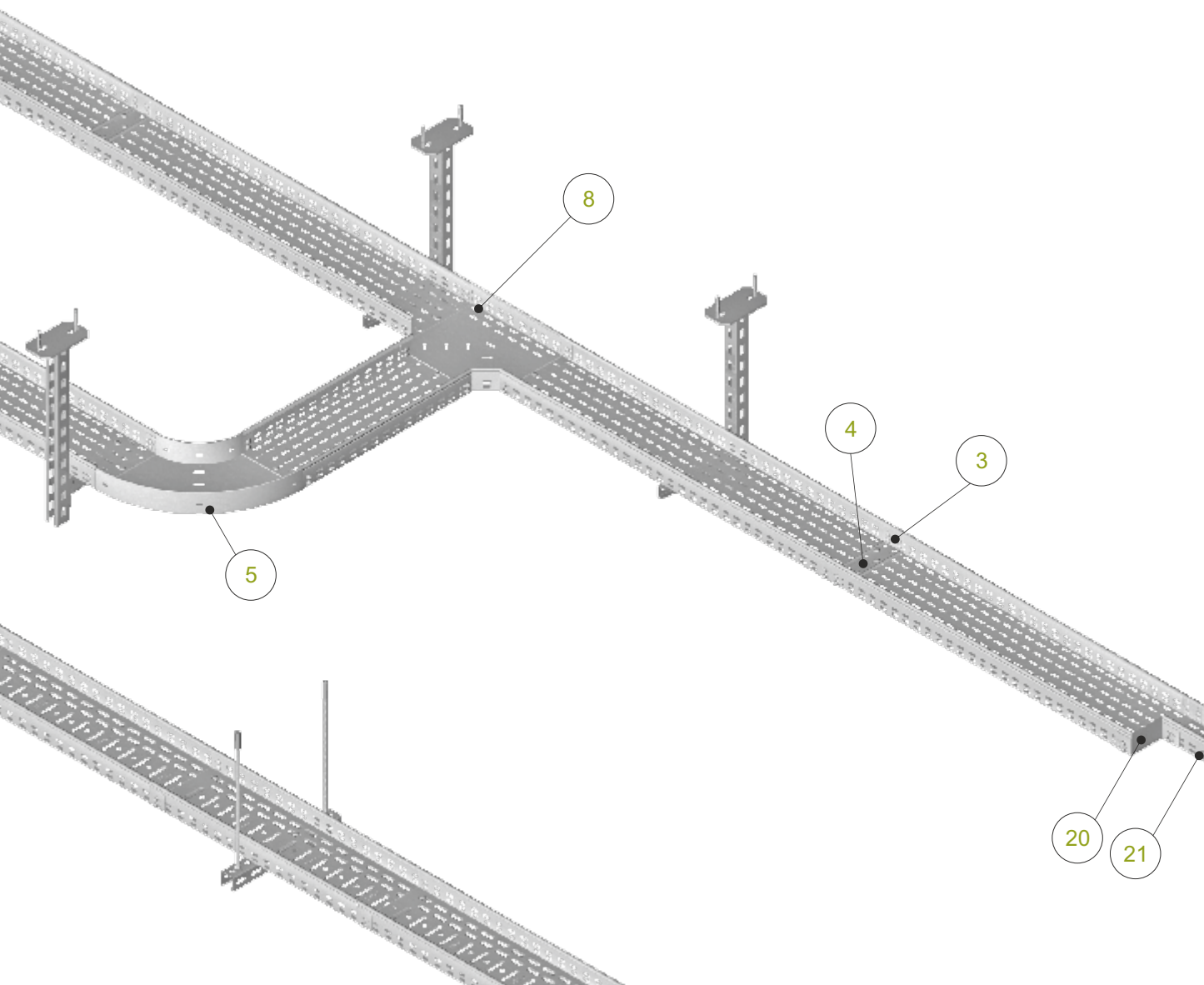
Tvarovky žľabov

Koleno žľabu 90° KK... KKB... KKP... 	Koleno žľabu 45° KKM... KKMB... KKMP... 	T-kus žľabu TK... TKB... TKP... 	Redukcie žľabu RKS... RKSB... RKL... RKLB... RKP... RKPB... 	Križovatka žľabu CZK... CZKB... CZKP... 	Oblúk žľabu 90° LU... LUB... LUP... 	Oblúk žľabu 45° LUM... LUMB... LUMP...
Doplňujúci diel žľabu T TKD... 					Obchádzka žľabu horizontálna OPZ... 	
Spojka žľabu rozvetvovacia 2 x LRJ... 2 x LRB... 2 x LRP... 					Obchádzka žľabu vertikálna OPN... 	
Redukčné koleno žľabu pravé KRP... KRPB... 					Redukčné koleno žľabu ľavé KRL... KRLB... 	
T-redukcia žľabu TR... TRB... 					Kĺbový oblúk žľabu LL... LLB... 	
Skrutky na montáž: SGKM6x10 SGKM6x12 alebo SGM6x10 SGM6x12 					Tvarovky montujte za pomoci spojok typu: LPM... alebo LP... 	
Skrutky na montáž: SGKM6x10 SGKM6x12 alebo SGM6x10 SGM6x12 					Skrutky na montáž: SGKM6x10 SGKM6x12 alebo SGM6x10 SGM6x12 	





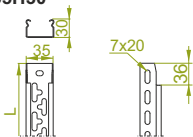
1. Žľab KCJ/KCOJ200H60	I-68
2. Žľab KGJ/KGOJ200H60	I-67
3. Spojka žľabu LPMUH60	I-71
4. Spojovací plech BL/BLO200	I-150
5. Kolená žľabu 90° KKPJ200H60	I-73
6. T-kus žľabu TKPJ200H60	I-77
7. Križovatka žľabu CZKPJ200H60	I-79
8. T-kus žľabu TKJ200H60	I-76
9. Kolená žľabu 45° KKMJ200H60	I-74
10. Kľbový oblúk žľabu LLJ200H60	I-86
11. T-redukcia žľabu symetrická TRSJ200H60	I-88
12. Ukončovací plech BZK/BZKO200	I-148
13. Nosník stropný WPCW/WPCO...	XII-16
14. Výložník WMC/WMCO200	XI-6
15. Kotva prievlaková PSRM10x90	X-14
16. Držiak fajkový WFL/WFLO200	XI-2
17. C- uholník zosilnený CWP/CWOP40H40.....	IX-12
18. Závitová tyč PGM8...	X-3
19. Zatĺkacia kotva kovová TRSM8	X-3
20. Redukcia uhlová RKJ100H60	I-80
21. Žľab KCJ/KCOJ100H60	I-68





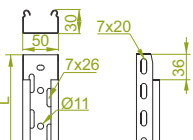
Žľab

KG.../KP...35H30


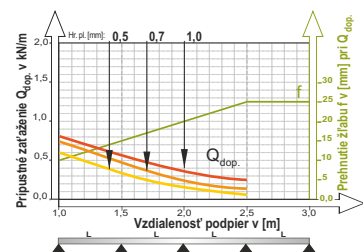
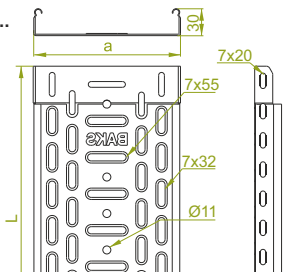


Najmenší žľab firmy BAKS, je ideálny pre vedenie vodičov o malom priereze, napájajúc elektrické zariadenie. Spájanie žľabov sa vykonáva zasunutím a zoskrutkovaním. Nie je potrebné používať spojky. Univerzálna perforácia na dne žľabu umožňuje bezprostrednú montáž do steny a pasuje ku všetkým typom výložníkov firmy BAKS.

KG...50H30



KG...



ŠÍRKA	UŽITOČNÝ PRIEREZ
35	8.5 cm²
50	13 cm²
100	28 cm²
150	43 cm²
200	58 cm²
300	88 cm²

POUŽITIE
Vedenie káblovej trasy.

KGR...H30

± 0,5 mm

SYMBOL	šírka a mm	dĺžka L mm	kg 1 m	katalógové číslo	ks/m
KGR35H30/2	35	2000	0,42	130103	20/40
KGR35H30/3	35	3000	0,42	130203	20/60
KGR50H30/2	50	2000	0,48	130105	20/40
KGR50H30/3	50	3000	0,48	130205	20/60
KGR100H30/2	100	2000	0,67	130917	12/24
KGR100H30/3	100	3000	0,67	130916	12/36
KGR150H30/2	150	2000	0,85	131017	8/16
KGR150H30/3	150	3000	0,85	131016	8/24
KGR200H30/2	200	2000	1,04	131117	6/12
KGR200H30/3	200	3000	1,04	131116	6/18
KGR300H30/2	300	2000	1,40	131217	6/12
KGR300H30/3	300	3000	1,40	131216	6/18



KGL...H30

± 0,7 mm

SYMBOL	šírka a mm	dĺžka L mm	kg 1 m	katalógové číslo	ks/m
KGL35H30/3	35	3000	0,57	130403	20/60
KGL50H30/3	50	3000	0,65	130405	20/60
KGL100H30/3	100	3000	0,90	130116	12/36

KGJ...H30

± 1,0 mm

SYMBOL	šírka a mm	dĺžka L mm	kg 1 m	katalógové číslo	ks/m
KGJ35H30/3	35	3000	0,76	130603	20/60
KGJ50H30/3	50	3000	0,86	130605	20/60
KGJ100H30/3	100	3000	1,19	130516	12/36
KGJ200H30/3	200	3000	1,86	130716	6/18
KGJ300H30/3	300	3000	2,52	130816	6/18

Možnosť spájania žľabov zasunutím jedného do druhého bez použitia spojok. K montáži je potrebné použiť skrutky SGK6x10 alebo SGM6x10.

Kryty na žľaby a na tvarovky sú na stranách: 153-162.

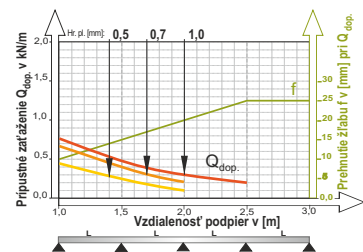
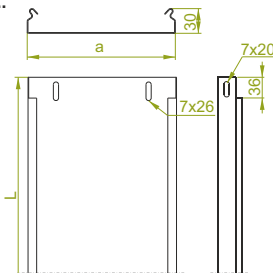
MATERIÁL

Oceľ zinkovaná metódou
Sendzimir PN-EN 10346:2015-09
Na objednávku:
F - oceľ žiarovo zinkovaná
ponorom PN-EN ISO 1461:2011 len pre:
- KGL... a KGJ...
L - lakovanie v štandardnej farbe RAL
(info str.4)



Žľab


KB...



KBR...H30

± 0,5 mm

SYMBOL	šírka a mm	dĺžka L mm	kg 1 m	katalógové číslo	ks/m
KBR35H30/3	35	3000	0,51	130803	20/60
KBR50H30/3	50	3000	0,58	130805	20/60
KBR100H30/3	100	3000	0,81	130810	12/36



KBL...H30

± 0,7 mm

SYMBOL	šírka a mm	dĺžka L mm	kg 1 m	katalógové číslo	ks/m
KBL200H30/3	200	3000	1,68	131020	6/18
KBL300H30/3	300	3000	2,28	131030	6/18


KBJ...H30

± 1,0 mm

SYMBOL	šírka a mm	dĺžka L mm	kg 1 m	katalógové číslo	ks/m
KBJ35H30/3	35	3000	0,92	131203	20/60
KBJ50H30/3	50	3000	1,04	131205	20/60
KBJ100H30/3	100	3000	1,44	131210	12/36
KBJ150H30/3	150	3000	1,84	131215	8/24
KBJ200H30/3	200	3000	2,24	131220	6/18
KBJ300H30/3	300	3000	3,04	131230	6/18

Možnosť spájania žľabov zasunutím jedného do druhého bez použitia spojok. K montáži je potrebné použiť skrutky SGK6x10 alebo SGM6x10.

Kryty na žľaby a na tvarovky sú na stranách: 153-162.



ŠÍRKA	UŽITOČNÝ PRIEREZ
35	8,5 cm²
50	13 cm²
100	28 cm²
150	43 cm²
200	58 cm²
300	88 cm²

POUŽITIE

Vedenie káblovej trasy.

MATERIÁL

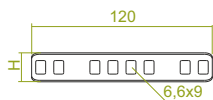
Oceľ zinkovaná metódou
Sendzímira PN-EN 10346:2015-09
Na objednávku:
F - oceľ žiarovo zinkovaná
ponorom PN-EN ISO 1461:2011 na objednávku:
KBJ... nad 300 m
E - nerezová oceľ PN-EN 10088
L - lakovanie v štandardnej farbe RAL
(info str.4)

Hr. plechu ± [mm]: 0,5 0,7 1,0 1,2 1,5 2,0



Spojka žľabu

LPUH30



LPUH30

± 1,0 mm

SYMBOL	výška H mm	kg 1 ks	katalógové číslo	ks
LPUH30	22	0,02	132611	100

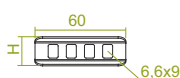
Na montáž použite min. 4 skrutky SGKM6x12 alebo SGM6x12. Vďaka hustej perforácii vhodný do všetkých žľabov BAKS o výške bočnice H30.



POUŽITIE

Spájanie káblových žľabov.

LPMUH30




LPMUH30

± 1,0 mm

SYMBOL	výška H mm	kg 1 ks	katalógové číslo	ks
LPMUH30	22	0,01	166661	100

Na montáž použite min. 4 skrutky SGKM6x12 alebo SGM6x12. Vďaka hustej perforácii vhodný do všetkých žľabov BAKS o výške bočnice H30.

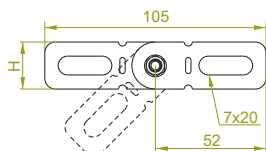


POUŽITIE

Spájanie žľabov s tvarovkami typu LU..., OP... a TR...

Spojka žľabu otočná

LGJH30



LGJH30

± 1,0 mm

SYMBOL	výška H mm	kg 1 ks	katalógové číslo	ks
LGJH30	27	0,03	132100	100

K montáži je potrebné použiť 2 komplety skrutiek SGKM6x10 alebo SGM6x10.

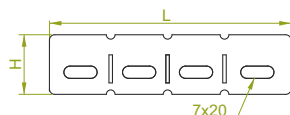


MATERIÁL

Oceľ zinkovaná metódou Sendzimira PN-EN 10346:2015-09
Na objednávku:
F - oceľ žiarovo (lamelovo) zinkovaná ponorom PN-EN ISO 10683:2014-09
E - nerezová oceľ PN-EN 10088
L - lakovanie v štandardnej farbe RAL (info str.4)

Spojka žľabu uhlová

LKJ...




LKJH30

± 1,0 mm

SYMBOL	výška H mm	dĺžka L mm	kg 1 ks	katalógové číslo	ks
LKJH30	27	140	0,02	132200	100
LKJH30/1	27	1000	0,15	132300	100

Možnosť odlomiť alebo ohnúť v ľubovoľnom mieste.



MATERIÁL

Oceľ zinkovaná metódou Sendzimira PN-EN 10346:2015-09
Na objednávku:
F - oceľ žiarovo zinkovaná ponorom PN-EN ISO 1461:2011
E - nerezová oceľ PN-EN 10088
L - lakovanie v štandardnej farbe RAL (info str.4)

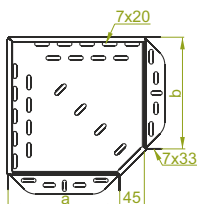
POUŽITIE

Spájanie káblových trás.



Koleno žľabu 90°

KK...



KKL...H30

± 0,7 mm

SYMBOL	šířka a=b mm	kg 1 ks	katalógové číslo	ks
KKL50H30	50	0,10	131305	20
KKL100H30	100	0,18	131310	20
KKL150H30	150	0,29	131315	10
KKL200H30	200	0,42	131320	10
KKL300H30	300	0,82	131330	10



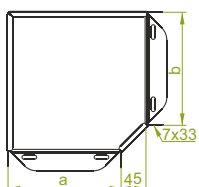
KKJ...H30

± 1,0 mm

SYMBOL	šířka a=b mm	kg 1 ks	katalógové číslo	ks
KKJ50H30	50	0,13	131405	20
KKJ100H30	100	0,23	131410	20
KKJ150H30	150	0,48	131415	10
KKJ200H30	200	0,66	131420	10
KKJ300H30	300	1,16	131430	10

K montáži je potrebné použiť skrutky SGKM6x10 alebo SGM6x10. Pri neštandardných objednávkach je potrebné zadať rozmer a, b.

KKB...



KKBL...H30

± 0,7 mm

SYMBOL	šířka a=b mm	kg 1 ks	katalógové číslo	ks
KKBL50H30	50	0,10	135005	20
KKBL100H30	100	0,18	135010	20
KKBL150H30	150	0,29	135015	10
KKBL200H30	200	0,42	135020	10
KKBL300H30	300	0,82	135030	10



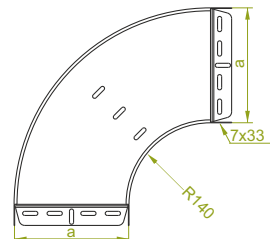
KKBJ...H30

± 1,0 mm

SYMBOL	šířka a=b mm	kg 1 ks	katalógové číslo	ks
KKBJ50H30	50	0,13	135105	20
KKBJ100H30	100	0,23	135110	20
KKBJ150H30	150	0,48	135115	10
KKBJ200H30	200	0,66	135120	10
KKBJ300H30	300	1,16	135130	10

K montáži je potrebné použiť skrutky SGKM6x10 alebo SGM6x10. Pri neštandardných objednávkach je potrebné zadať rozmer a, b.

KKPJ...



KKPJ...H30

± 1,0 mm

SYMBOL	šířka a mm	kg 1 ks	katalógové číslo	ks
KKPJ50H30	50	0,27	130114	20
KKPJ100H30	100	0,44	130214	20
KKPJ150H30	150	0,64	130314	10
KKPJ200H30	200	0,87	130414	10
KKPJ300H30	300	1,42	130514	10

K montáži je potrebné použiť skrutky SGKM6x10 alebo SGM6x10.



POUŽITIE
Zmena smeru kábových trás.

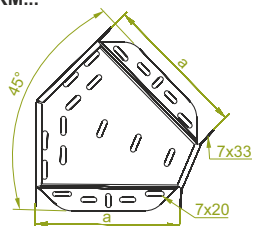
MATERIÁL
Oceľ zinkovaná metódou
Sendzímira PN-EN 10346:2015-09
Na objednávku:
F - oceľ žiarovo zinkovaná
ponorom PN-EN ISO 1461:2011
E - nerezová oceľ PN-EN 10088
L - lakovanie v štandardnej farbe RAL
(info str.4)

Hr. plechu ± [mm]: 0,5 0,7 1,0 1,2 1,5 2,0



Koleno žľabu 45°

KKM...



KKML...H30

± 0,7 mm

SYMBOL	šírka a mm	kg 1 ks	katalógové číslo	ks
KKML50H30	50	0,05	131505	20
KKML100H30	100	0,11	131510	20
KKML150H30	150	0,17	131515	10
KKML200H30	200	0,23	131520	10
KKML300H30	300	0,48	131530	10



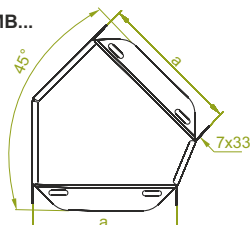
KKMJ...H30

± 1,0 mm

SYMBOL	šírka a mm	kg 1 ks	katalógové číslo	ks
KKMJ50H30	50	0,09	131605	20
KKMJ100H30	100	0,16	131610	20
KKMJ150H30	150	0,34	131615	10
KKMJ200H30	200	0,39	131620	10
KKMJ300H30	300	0,76	131630	10

K montáži je potrebné použiť skrutky SGKM6x10 alebo SGM6x10.


KKMB...



KKMBL...H30

± 0,7 mm

SYMBOL	šírka a mm	kg 1 ks	katalógové číslo	ks
KKMBL50H30	50	0,05	135205	20
KKMBL100H30	100	0,11	135210	20
KKMBL150H30	150	0,17	135215	10
KKMBL200H30	200	0,23	135220	10
KKMBL300H30	300	0,48	135230	10



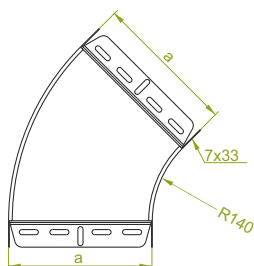
KKMBJ...H30

± 1,0 mm

SYMBOL	šírka a mm	kg 1 ks	katalógové číslo	ks
KKMBJ50H30	50	0,09	135305	20
KKMBJ100H30	100	0,16	135310	20
KKMBJ150H30	150	0,34	135315	10
KKMBJ200H30	200	0,39	135320	10
KKMBJ300H30	300	0,76	135330	10

K montáži je potrebné použiť skrutky SGKM6x10 alebo SGM6x10.

KKMPJ...



KKMPJ...H30

± 1,0 mm

SYMBOL	šírka a mm	kg 1 ks	katalógové číslo	ks
KKMPJ50H30	50	0,15	130614	20
KKMPJ100H30	100	0,25	130714	20
KKMPJ150H30	150	0,36	130814	10
KKMPJ200H30	200	0,48	130914	10
KKMPJ300H30	300	0,78	131014	10

K montáži je potrebné použiť skrutky SGKM6x10 alebo SGM6x10.



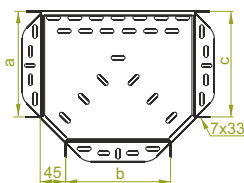
POUŽITIE
Zmena smeru káblových trás.

MATERIÁL
Oceľ zinkovaná metódou
Sendzimira PN-EN 10346:2015-09
Na objednávku:
F - oceľ žiarovo zinkovaná
ponorom PN-EN ISO 1461:2011
E - nerezová oceľ PN-EN 10088
L - lakovanie v štandardnej farbe RAL
(info str.4)



T-kus žľabu

TK...



TKL...H30

± 0,7 mm

SYMBOL	šířka a=b=c mm	kg 1 ks	katalógové číslo	ks
TKL50H30	50	0,13	131705	20
TKL100H30	100	0,20	131710	20
TKL150H30	150	0,31	131715	10
TKL200H30	200	0,47	131720	10
TKL300H30	300	0,89	131730	10



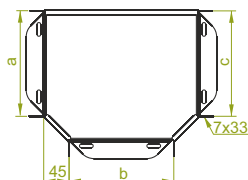
TKJ...H30

± 1,0 mm

SYMBOL	šířka a=b=c mm	kg 1 ks	katalógové číslo	ks
TKJ50H30	50	0,17	131805	20
TKJ100H30	100	0,25	131810	20
TKJ150H30	150	0,42	131815	10
TKJ200H30	200	0,61	131820	10
TKJ300H30	300	1,18	131830	10

K montáži je potrebné použiť skrutky SGKM6x10 alebo SGM6x10. Pri neštandardných objednávkach treba uviesť rozmer a, b, c.

TKB...



TKBL...H30

± 0,7 mm

SYMBOL	šířka a=b=c mm	kg 1 ks	katalógové číslo	ks
TKBL50H30	50	0,13	135405	20
TKBL100H30	100	0,20	135410	20
TKBL150H30	150	0,31	135415	10
TKBL200H30	200	0,47	135420	10
TKBL300H30	300	0,89	135430	10



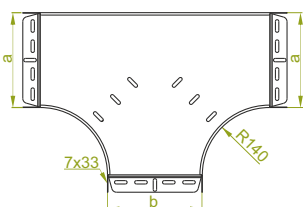
TKBJ...H30

± 1,0 mm

SYMBOL	šířka a=b=c mm	kg 1 ks	katalógové číslo	ks
TKBJ50H30	50	0,17	135505	20
TKBJ100H30	100	0,25	135510	20
TKBJ150H30	150	0,42	135515	10
TKBJ200H30	200	0,61	135520	10
TKBJ300H30	300	1,18	135530	10

K montáži je potrebné použiť skrutky SGKM6x10 alebo SGM6x10. Pri neštandardných objednávkach treba uviesť rozmer a, b, c.

TKPJ...




TKPJ...H30

± 1,0 mm

SYMBOL	šířka a=b mm	kg 1 ks	katalógové číslo	ks
TKPJ50H30	50	0,49	131114	20
TKPJ100H30	100	0,76	131214	20
TKPJ150H30	150	1,06	131314	10
TKPJ200H30	200	1,40	131414	10
TKPJ300H30	300	2,20	131514	10

K montáži je potrebné použiť skrutky SGKM6x10 alebo SGM6x10. Pri neštandardných objednávkach treba uviesť rozmer a, b.



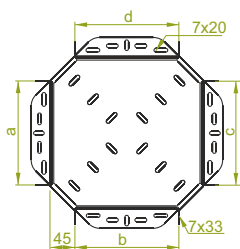
MATERIÁL
Rozvetvenie káblových trás.

MATERIÁL
Oceľ zinkovaná metódou
Sendzimira PN-EN 10346:2015-09
Na objednávku:
F - oceľ žiarovo zinkovaná
ponorom PN-EN ISO 1461:2011
E - nerezová oceľ PN-EN 10088
L - lakovanie v štandardnej farbe RAL
(info str.4)



Križovatka žľabu


CZK...



CZKL...H30

± 0,7 mm

SYMBOL	šírka a=b=c=d mm	kg 1 ks	katalógové číslo	ks
CZKL50H30	50	0,16	131905	20
CZKL100H30	100	0,24	131910	20
CZKL150H30	150	0,35	131915	10
CZKL200H30	200	0,49	131920	10
CZKL300H30	300	0,97	131930	10



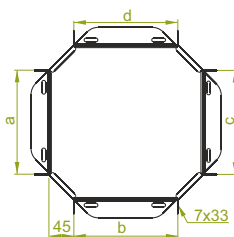
CZKJ...H30

± 1,0 mm

SYMBOL	šírka a=b=c=d mm	kg 1 ks	katalógové číslo	ks
CZKJ50H30	50	0,21	132005	20
CZKJ100H30	100	0,32	132010	20
CZKJ150H30	150	0,46	132015	10
CZKJ200H30	200	0,63	132020	10
CZKJ300H30	300	1,29	132030	10

K montáži je potrebné použiť skrutky SGKM6x10 alebo SGM6x10.
Pri neštandardných objednávkach treba uviesť rozmer a, b, c, d.

CZKB...



CZKBL...H30

± 0,7 mm

SYMBOL	šírka a=b=c=d mm	kg 1 ks	katalógové číslo	ks
CZKBL50H30	50	0,16	135605	20
CZKBL100H30	100	0,24	135610	20
CZKBL150H30	150	0,35	135615	10
CZKBL200H30	200	0,49	135620	10
CZKBL300H30	300	0,97	135630	10



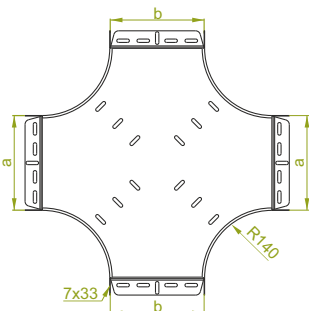
CZKBJ...H30

± 1,0 mm

SYMBOL	šírka a=b=c=d mm	kg 1 ks	katalógové číslo	ks
CZKBJ50H30	50	0,21	135705	20
CZKBJ100H30	100	0,32	135710	20
CZKBJ150H30	150	0,46	135715	10
CZKBJ200H30	200	0,63	135720	10
CZKBJ300H30	300	1,29	135730	10

K montáži je potrebné použiť skrutky SGKM6x10 alebo SGM6x10.
Pri neštandardných objednávkach treba uviesť rozmer a, b, c, d.

CZKPJ...




CZKPJ...H30

± 1,0 mm

SYMBOL	šírka a=b mm	kg 1 ks	katalógové číslo	ks
CZKPJ50H30	50	0,66	131614	20
CZKPJ100H30	100	0,98	131714	20
CZKPJ150H30	150	1,33	131814	10
CZKPJ200H30	200	1,73	131914	10
CZKPJ300H30	300	2,63	132014	10

K montáži je potrebné použiť skrutky SGKM6x10 alebo SGM6x10.
Pri neštandardných objednávkach treba uviesť rozmer a, b.



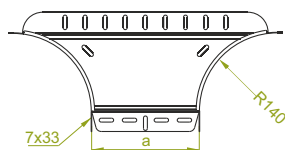
MATERIÁL

Oceľ zinkovaná metódou
Sendzimira PN-EN 10346:2015-09
Na objednávku:
F - oceľ žiarovo zinkovaná
ponorom PN-EN ISO 1461:2011
E - nerezová oceľ PN-EN 10088
L - lakovanie v štandardnej farbe RAL
(info str.4)

POUŽITIE
Rozvetvenie kábových trás.



Doplňujúci diel žľabu T TKDJ...




TKDJ...H30

± 1,0 mm

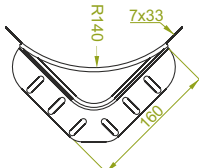
SYMBOL	šírka a mm	kg 1 ks	katalógové číslo	ks
TKDJ50H30	50	0,12	975315	10
TKDJ100H30	100	0,37	139010	10
TKDJ150H30	150	0,44	139015	10
TKDJ200H30	200	0,51	139020	10
TKDJ300H30	300	0,65	139030	10

K montáži je potrebné použiť skrutky SGKM6x10 alebo SGM6x10.



Spojka žľabu rozvetvovacia

LRPJH30



LRPJH30

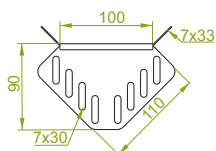
± 1,0 mm

SYMBOL	výška H mm	kg 1 ks	katalógové číslo	ks
LRPJH30	30	0,18	133200	100

K montáži je potrebné použiť skrutky SGKM6x10 alebo SGM6x10.



LRJH30



LRJH30

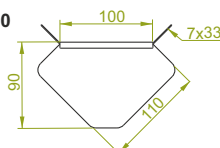
± 1,0 mm

SYMBOL	výška H mm	kg 1 ks	katalógové číslo	ks
LRJH30	30	0,04	133000	100

K montáži je potrebné použiť skrutky SGKM6x10 alebo SGM6x10.



LRBJH30



LRBJH30

± 1,0 mm

SYMBOL	výška H mm	kg 1 ks	katalógové číslo	ks
LRBJH30	30	0,04	133100	100

K montáži je potrebné použiť skrutky SGKM6x10 alebo SGM6x10.

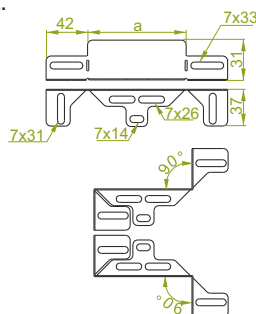


POUŽITIE

Rozvetvenie káblových trás.

Redukcia uhlová

RKJ...




RKJ...H30

± 1,0 mm

SYMBOL	šírka a mm	kg 1 ks	katalógové číslo	ks
RKJ50H30	50	0,04	139305	10
RKJ100H30	100	0,06	139310	10
RKJ150H30	150	0,09	139315	10
RKJ200H30	200	0,12	139320	10

K montáži je potrebné použiť skrutky SGKM6x10 alebo SGM6x10.

Vhodným výberom prvku môžeme zredukovať šírku žľabu o 50, 100, 150 alebo 200 mm. Napríklad pripojením redukcie RKJ200H30 ku žľabu o šírke 300 mm prechádzame na žľab o šírke 100 mm. Redukciu uhlovú môžeme použiť do všetkých typov žľabov BAKS.



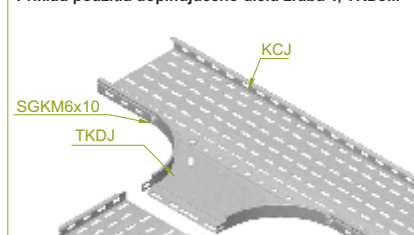
MATERIÁL

Oceľ zinkovaná metódou
Sendzimira PN-EN 10346:2015-09
Na objednávku:
F - oceľ žiarovo zinkovaná
ponorom PN-EN ISO 1461:2011
E - nerezová oceľ PN-EN 10088
L - lakovanie v štandardnej farbe RAL
(info str.4)

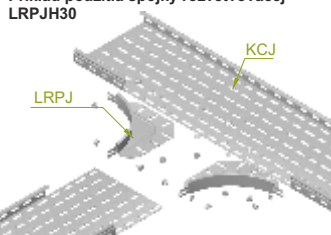
POUŽITIE

Redukcia šírky káblových trás.


Priklad použitia doplnujúceho dielu žľabu T, TKDJ...



Priklad použitia spojky rozvetvovacej LRPJH30



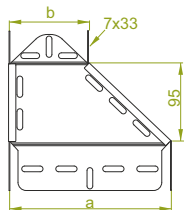
Priklad použitia redukcie uhlovej RKJ...H30





Redukcia žľabu ľavá

RKL...



RKLL...H30

± 0,7 mm

SYMBOL	šířka a mm	šířka b mm	kg 1 ks	katalógové číslo	ks
RKLL100/50H30	100	50	0,10	133710	10
RKLL150/100H30	150	100	0,12	133715	10
RKLL200/100H30	200	100	0,13	133720	10
RKLL200/150H30	200	150	0,15	133820	10
RKLL300/200H30	300	200	0,22	133730	10



RKLJ...H30

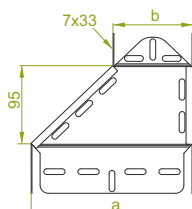
± 1,0 mm

SYMBOL	šířka a mm	šířka b mm	kg 1 ks	katalógové číslo	ks
RKLJ100/50H30	100	50	0,13	133810	10
RKLJ150/100H30	150	100	0,19	133815	10
RKLJ200/100H30	200	100	0,22	133920	10
RKLJ200/150H30	200	150	0,23	134020	10
RKLJ300/200H30	300	200	0,30	133930	10

K montáži je potrebné použiť skrutky SGKM6x10 alebo SGM6x10.
Pri neštandardných objednávkach je potrebné zadať rozmer a, b.

Redukcia žľabu pravá

RKP...



RKPL...H30

± 0,7 mm

SYMBOL	šířka a mm	šířka b mm	kg 1 ks	katalógové číslo	ks
RKPL100/50H30	100	50	0,10	133910	10
RKPL150/100H30	150	100	0,12	133915	10
RKPL200/100H30	200	100	0,13	134120	10
RKPL200/150H30	200	150	0,15	134220	10
RKPL300/200H30	300	200	0,22	134130	10



RKPJ...H30

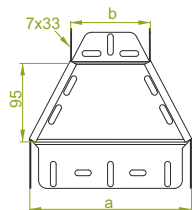
± 1,0 mm

SYMBOL	šířka a mm	šířka b mm	kg 1 ks	katalógové číslo	ks
RKPJ100/50H30	100	50	0,13	134010	10
RKPJ150/100H30	150	100	0,19	134015	10
RKPJ200/100H30	200	100	0,22	134320	10
RKPJ200/150H30	200	150	0,23	134420	10
RKPJ300/200H30	300	200	0,30	134330	10

K montáži je potrebné použiť skrutky SGKM6x10 alebo SGM6x10.
Pri neštandardných objednávkach je potrebné zadať rozmer a, b.

Redukcia žľabu symetrická

RKS...



RKSL...H30

± 0,7 mm

SYMBOL	šířka a mm	šířka b mm	kg 1 ks	katalógové číslo	ks
RKSL100/50H30	100	50	0,10	134110	10
RKSL150/100H30	150	100	0,12	134115	10
RKSL200/100H30	200	100	0,13	134520	10
RKSL200/150H30	200	150	0,15	134620	10
RKSL300/200H30	300	200	0,22	134530	10



RKSJ...H30

± 1,0 mm

SYMBOL	šířka a mm	šířka b mm	kg 1 ks	katalógové číslo	ks
RKSJ100/50H30	100	50	0,13	134210	10
RKSJ150/100H30	150	100	0,19	134215	10
RKSJ200/100H30	200	100	0,22	134720	10
RKSJ200/150H30	200	150	0,23	134820	10
RKSJ300/200H30	300	200	0,30	134730	10

K montáži je potrebné použiť skrutky SGKM6x10 alebo SGM6x10.
Pri neštandardných objednávkach je potrebné zadať rozmer a, b.

MATERIÁL

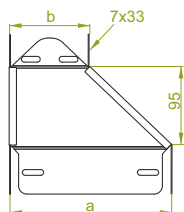
Oceľ zinkovaná metódou
Sendzimira PN-EN 10346:2015-09
Na objednávku:
F - oceľ žiarovo zinkovaná
ponorom PN-EN ISO 1461:2011
E - nerezová oceľ PN-EN 10088
L - lakovanie v štandardnej farbe RAL
(info str.4)

POUŽITIE
Zmena šírky káblovej trasy.



Redukcia žľabu ľavá

RKLB...



RKLBL...H30

± 0,7 mm

SYMBOL	šírka a mm	šírka b mm	kg 1 ks	katalógové číslo	ks
RKLBL100/50H30	100	50	0,10	137410	10
RKLBL150/100H30	150	100	0,12	137415	10
RKLBL200/100H30	200	100	0,13	137420	10
RKLBL200/150H30	200	150	0,15	137520	10
RKLBL300/200H30	300	200	0,22	137430	10



RKLBJ...H30

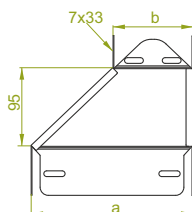
± 1,0 mm

SYMBOL	šírka a mm	šírka b mm	kg 1 ks	katalógové číslo	ks
RKLBJ100/50H30	100	50	0,13	137510	10
RKLBJ150/100H30	150	100	0,19	137515	10
RKLBJ200/100H30	200	100	0,22	137620	10
RKLBJ200/150H30	200	150	0,23	137720	10
RKLBJ300/200H30	300	200	0,30	137630	10

K montáži je potrebné použiť skrutky SGKM6x10 alebo SGM6x10.
Pri neštandardných objednávkach je potrebné zadať rozmer a, b.

Redukcia žľabu pravá

RKPB...



RKPBL...H30

± 0,7 mm

SYMBOL	šírka a mm	šírka b mm	kg 1 ks	katalógové číslo	ks
RKPBL100/50H30	100	50	0,10	137610	10
RKPBL150/100H30	150	100	0,12	137615	10
RKPBL200/100H30	200	100	0,13	137820	10
RKPBL200/150H30	200	150	0,15	137920	10
RKPBL300/200H30	300	200	0,22	137830	10



RKPBJ...H30

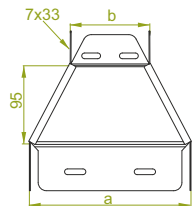
± 1,0 mm

SYMBOL	šírka a mm	šírka b mm	kg 1 ks	katalógové číslo	ks
RKPBJ100/50H30	100	50	0,13	137710	10
RKPBJ150/100H30	150	100	0,19	137715	10
RKPBJ200/100H30	200	100	0,22	138020	10
RKPBJ200/150H30	200	150	0,23	138120	10
RKPBJ300/200H30	300	200	0,30	138030	10

K montáži je potrebné použiť skrutky SGKM6x10 alebo SGM6x10.
Pri neštandardných objednávkach je potrebné zadať rozmer a, b.

Redukcia žľabu symetrická

RKSB...



RKSBL...H30

± 0,7 mm

SYMBOL	šírka a mm	šírka b mm	kg 1 ks	katalógové číslo	ks
RKSBL100/50H30	100	50	0,10	137810	10
RKSBL150/100H30	150	100	0,12	137815	10
RKSBL200/100H30	200	100	0,13	138220	10
RKSBL200/150H30	200	150	0,15	138320	10
RKSBL300/200H30	300	200	0,22	138230	10



RKSBJ...H30

± 1,0 mm

SYMBOL	šírka a mm	šírka b mm	kg 1 ks	katalógové číslo	ks
RKSBJ100/50H30	100	50	0,13	137910	10
RKSBJ150/100H30	150	100	0,19	137915	10
RKSBJ200/100H30	200	100	0,22	138420	10
RKSBJ200/150H30	200	150	0,23	138520	10
RKSBJ300/200H30	300	200	0,30	138430	10

K montáži je potrebné použiť skrutky SGKM6x10 alebo SGM6x10.
Pri neštandardných objednávkach je potrebné zadať rozmer a, b.

MATERIÁL

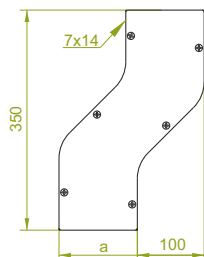
Oceľ zinkovaná metódou
Sendzimira PN-EN 10346:2015-09
Na objednávku:
F - oceľ žiarovo zinkovaná
ponorom PN-EN ISO 1461:2011
E - nerezová oceľ PN-EN 10088
L - lakovanie v štandardnej farbe RAL
(info str.4)

POUŽITIE
Zmena šírky káblovej trasy.



Obchádzka žľabu horizontálna

OPZJ...



OPZJ...H30

± 1,0 mm

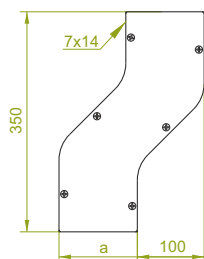
SYMBOL	šírka a mm	kg 1 ks	katalógové číslo	ks
OPZJ50H30	50	0,41	132705	2
OPZJ100H30	100	0,70	132710	2
OPZJ150H30	150	0,96	132715	2
OPZJ200H30	200	1,22	132720	2
OPZJ300H30	300	1,76	132730	2

K montáži je potrebné použiť skrutky SGKM6x10 alebo SGM6x10 a spojky LPMUH30.

Môže slúžiť ako obchádzka pravá alebo ľavá. Kryty sú súčasťou tvarovky.



OPZBJ...



OPZBJ...H30

± 1,0 mm

SYMBOL	šírka a mm	kg 1 ks	katalógové číslo	ks
OPZBJ50H30	50	0,41	136405	2
OPZBJ100H30	100	0,70	136410	2
OPZBJ150H30	150	0,96	136415	2
OPZBJ200H30	200	1,22	136420	2
OPZBJ300H30	300	1,76	136430	2

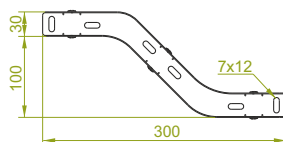
K montáži je potrebné použiť skrutky SGKM6x10 alebo SGM6x10 a spojky LPMUH30.

Môže slúžiť ako obchádzka pravá alebo ľavá. Kryty sú súčasťou tvarovky.



Obchádzka žľabu vertikálna

OPNJ...



OPNJ...H30

± 1,0 mm

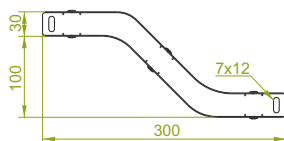
SYMBOL	šírka a mm	kg 1 ks	katalógové číslo	ks
OPNJ50H30	50	0,41	132805	2
OPNJ100H30	100	0,70	132810	2
OPNJ150H30	150	0,96	132815	2
OPNJ200H30	200	1,22	132820	2
OPNJ300H30	300	1,76	132830	2

K montáži je potrebné použiť skrutky SGKM6x10 alebo SGM6x10 a spojky LPMUH30.

Môže slúžiť ako obchádzka horná alebo dolná. Kryty sú súčasťou tvarovky.



OPNBJ...



OPNBJ...H30

± 1,0 mm

SYMBOL	šírka a mm	kg 1 ks	katalógové číslo	ks
OPNBJ50H30	50	0,41	136505	2
OPNBJ100H30	100	0,70	136510	2
OPNBJ150H30	150	0,96	136515	2
OPNBJ200H30	200	1,22	136520	2
OPNBJ300H30	300	1,76	136530	2

K montáži je potrebné použiť skrutky SGKM6x10 alebo SGM6x10 a spojky LPMUH30.

Môže slúžiť ako obchádzka horná alebo dolná. Kryty sú súčasťou tvarovky.



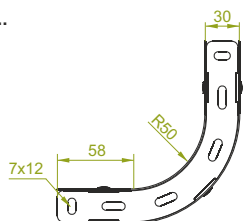
POUŽITIE
Obchádzka prekážky v horizontálnom alebo vertikálnom smere káblovej trasy.

MATERIÁL
Oceľ zinkovaná metódou Sendzimira PN-EN 10346:2015-09
Na objednávku:
F - oceľ žiarovo zinkovaná ponorom PN-EN ISO 1461:2011
E - nerezová oceľ PN-EN 10088
L - lakovanie v štandardnej farbe RAL (info str.4)



Oblúk žľabu 90°

LUJ...




LUJ...H30

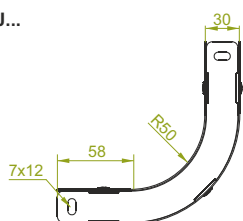
± 1,0 mm

SYMBOL	šírka a mm	kg 1 ks	katalógové číslo	ks
LUJ50H30	50	0,50	132105	2
LUJ100H30	100	0,76	132110	2
LUJ150H30	150	1,04	132115	2
LUJ200H30	200	1,32	132120	2
LUJ300H30	300	1,88	132130	2

K montáži je potrebné použiť skrutky SGKM6x10 alebo SGM6x10 a spojky LPMUH30. Môže slúžiť ako vonkajší alebo vnútorný oblúk. Kryty sú súčasťou tvarovky.



LUBJ...




LUBJ...H30

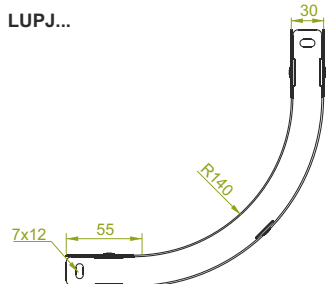
± 1,0 mm

SYMBOL	šírka a mm	kg 1 ks	katalógové číslo	ks
LUBJ50H30	50	0,50	135805	2
LUBJ100H30	100	0,76	135810	2
LUBJ150H30	150	1,04	135815	2
LUBJ200H30	200	1,32	135820	2
LUBJ300H30	300	1,88	135830	2

K montáži je potrebné použiť skrutky SGKM6x10 alebo SGM6x10 a spojky LPMUH30. Môže slúžiť ako vonkajší alebo vnútorný oblúk. Kryty sú súčasťou tvarovky.



LUPJ...



LUPJ...H30

± 1,0 mm

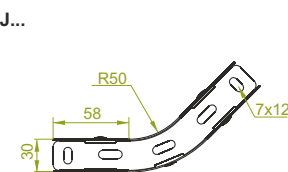
SYMBOL	šírka a mm	kg 1 ks	katalógové číslo	ks
LUPJ50H30	50	0,58	132114	2
LUPJ100H30	100	0,83	132214	2
LUPJ150H30	150	1,12	132314	2
LUPJ200H30	200	1,46	132414	2
LUPJ300H30	300	2,16	132514	2

K montáži je potrebné použiť skrutky SGKM6x10 alebo SGM6x10 a spojky LPMUH30. Môže slúžiť ako vonkajší alebo vnútorný oblúk. Kryty sú súčasťou tvarovky.



Oblúk žľabu 45°

LUMJ...




LUMJ...H30

± 1,0 mm

SYMBOL	šírka a mm	kg 1 ks	katalógové číslo	ks
LUMJ50H30	50	0,34	132205	2
LUMJ100H30	100	0,52	132210	2
LUMJ150H30	150	0,72	132215	2
LUMJ200H30	200	0,92	132220	2
LUMJ300H30	300	1,30	132230	2

K montáži je potrebné použiť skrutky SGKM6x10 alebo SGM6x10 a spojky LPMUH30. Môže slúžiť ako vonkajší alebo vnútorný oblúk. Kryty sú súčasťou tvarovky.



LUMBJ...




LUMBJ...H30

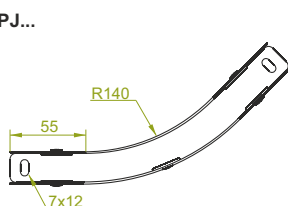
± 1,0 mm

SYMBOL	šírka a mm	kg 1 ks	katalógové číslo	ks
LUMBJ50H30	50	0,34	135905	2
LUMBJ100H30	100	0,52	135910	2
LUMBJ150H30	150	0,72	135915	2
LUMBJ200H30	200	0,92	135920	2
LUMBJ300H30	300	1,30	135930	2

K montáži je potrebné použiť skrutky SGKM6x10 alebo SGM6x10 a spojky LPMUH30. Môže slúžiť ako vonkajší alebo vnútorný oblúk. Kryty sú súčasťou tvarovky.



LUMPJ...




LUMPJ...H30

± 1,0 mm

SYMBOL	šírka a mm	kg 1 ks	katalógové číslo	ks
LUMPJ50H30	50	0,40	132614	2
LUMPJ100H30	100	0,60	132714	2
LUMPJ150H30	150	0,82	132814	2
LUMPJ200H30	200	1,64	132914	2
LUMPJ300H30	300	1,97	133014	2

K montáži je potrebné použiť skrutky SGKM6x10 alebo SGM6x10 a spojky LPMUH30. Môže slúžiť ako vonkajší alebo vnútorný oblúk. Kryty sú súčasťou tvarovky.



POUŽITIE
Zmena smeru káblových trás.

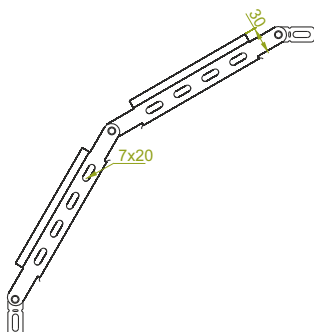
MATERIÁL
Oceľ zinkovaná metódou
Sendzimira PN-EN 10346:2015-09
Na objednávku:
F - oceľ žiarovo zinkovaná
ponorom PN-EN ISO 1461:2011
E - nerezová oceľ PN-EN 10088
L - lakovanie v štandardnej farbe RAL
(info str.4)

Hr. plechu ± [mm]: 0,5 0,7 1,0 1,2 1,5 2,0



Kíbový oblúk žľabu

LL...



LLL...H30

± 0,7 mm


SYMBOL	šírka a mm	kg 1 ks	katalógové číslo	ks
LLL50H30	50	0,45	132305	2
LLL100H30	100	0,57	132310	2
LLL150H30	150	0,65	132315	2
LLL200H30	200	0,83	132320	2
LLL300H30	300	1,07	132330	2

LLJ...H30

± 1,0 mm

SYMBOL	šírka a mm	kg 1 ks	katalógové číslo	ks
LLJ50H30	50	0,55	132405	2
LLJ100H30	100	0,73	132410	2
LLJ150H30	150	0,89	132415	2
LLJ200H30	200	1,05	132420	2
LLJ300H30	300	1,39	132430	2

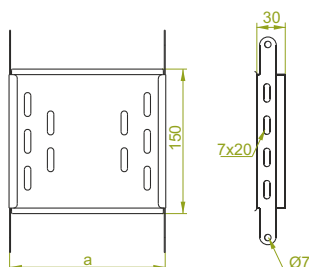
K montáži je potrebné použiť skrutky SGKM6x10 alebo SGM6x10.



Kíbový oblúk dodávame zmontovaný:
2 prvky kíbového oblúka,
4 polovice spojky žľabu otočnej,
6 (skrutiek + podložiek + matic)

Prvok kíbového oblúka žľabu

EL...



ELL...H30

± 0,7 mm

SYMBOL	šírka a mm	kg 1 ks	katalógové číslo	ks
ELL50H30	50	0,16	132505	4
ELL100H30	100	0,22	132510	4
ELL150H30	150	0,26	132515	4
ELL200H30	200	0,35	132520	4
ELL300H30	300	0,47	132530	4

ELJ...H30

± 1,0 mm

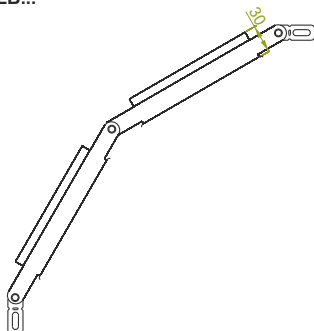
SYMBOL	šírka a mm	kg 1 ks	katalógové číslo	ks
ELJ50H30	50	0,21	132605	4
ELJ100H30	100	0,30	132610	4
ELJ150H30	150	0,38	132615	4
ELJ200H30	200	0,46	132620	4
ELJ300H30	300	0,63	132630	4

Možnosť vytvorenia oblúkov o ľubovoľnom polomere za pomoci otočných spojok.



Kíbový oblúk žľabu

LLBL...



LLBL...H30

± 0,7 mm

SYMBOL	šírka a mm	kg 1 ks	katalógové číslo	ks
LLBL50H30	50	0,45	136005	2
LLBL100H30	100	0,57	136010	2
LLBL150H30	150	0,65	136015	2
LLBL200H30	200	0,83	136020	2
LLBL300H30	300	1,07	136030	2

LLBJ...H30

± 1,0 mm

SYMBOL	šírka a mm	kg 1 ks	katalógové číslo	ks
LLBJ50H30	50	0,55	136105	2
LLBJ100H30	100	0,73	136110	2
LLBJ150H30	150	0,89	136115	2
LLBJ200H30	200	1,05	136120	2
LLBJ300H30	300	1,39	136130	2

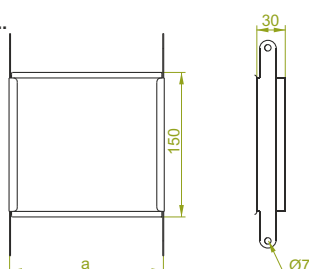
K montáži je potrebné použiť skrutky SGKM6x10 alebo SGM6x10.



Kíbový oblúk dodávame zmontovaný:
2 prvky kíbového oblúka,
4 polovice spojky žľabu otočnej,
6 (skrutiek + podložiek + matic)

Prvok kíbového oblúka žľabu

ELBL...



ELBL...H30

± 0,7 mm


SYMBOL	šírka a mm	kg 1 ks	katalógové číslo	ks
ELBL50H30	50	0,16	136205	4
ELBL100H30	100	0,22	136210	4
ELBL150H30	150	0,26	136215	4
ELBL200H30	200	0,35	136220	4
ELBL300H30	300	0,47	136230	4

ELBJ...H30

± 1,0 mm

SYMBOL	šírka a mm	kg 1 ks	katalógové číslo	ks
ELBJ50H30	50	0,21	136305	4
ELBJ100H30	100	0,30	136310	4
ELBJ150H30	150	0,38	136315	4
ELBJ200H30	200	0,46	136320	4
ELBJ300H30	300	0,63	136330	4

Možnosť vytvorenia oblúkov o ľubovoľnom polomere za pomoci otočných spojok.



POUŽITIE

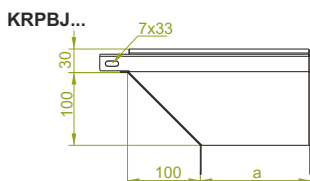
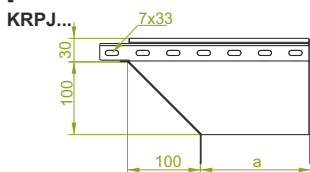
Zmena smeru káblových trás.
Nastavenie uhla v plnom rozsahu.

MATERIÁL

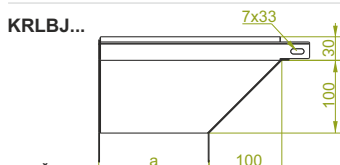
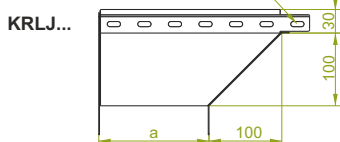
Oceľ zinkovaná metódou
Sendzimir PN-EN 10346:2015-09
Na objednávku:
F - oceľ žiarovo zinkovaná
ponorom PN-EN ISO 1461:2011
E - nerezová oceľ PN-EN 10088
L - lakovanie v štandardnej farbe RAL
(info str.4)



Redukčné koleno žľabu pravé

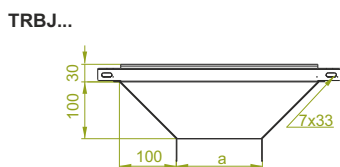
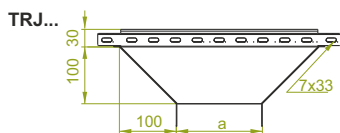


Redukčné koleno žľabu ľavé

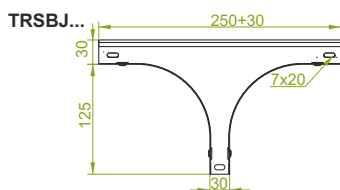
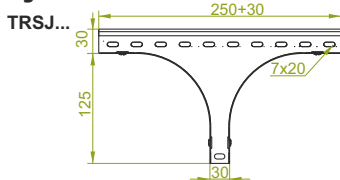


POUŽITIE
Prechod zo smeru horizontálneho
do smeru vertikálneho.

T-redukcia žľabu



T-redukcia žľabu symetrická




POUŽITIE
Rozvetvenie káblových trás.

KRPJ...H30

SYMBOL	šírka a mm	kg 1 ks	katalógové číslo	ks
KRPJ50H30	50	0,40	133205	1
KRPJ100H30	100	0,62	133210	1
KRPJ150H30	150	0,94	133215	1
KRPJ200H30	200	1,24	133220	1
KRPJ300H30	300	1,87	133230	1


K montáži je potrebné použiť skrutky SGKM6x10 alebo SGM6x10.



KRPBJ...H30

SYMBOL	šírka a mm	kg 1 ks	katalógové číslo	ks
KRPBJ50H30	50	0,40	136905	1
KRPBJ100H30	100	0,62	136910	1
KRPBJ150H30	150	0,94	136915	1
KRPBJ200H30	200	1,24	136920	1
KRPBJ300H30	300	1,87	136930	1


K montáži je potrebné použiť skrutky SGKM6x10 alebo SGM6x10.



KRLJ...H30

SYMBOL	šírka a mm	kg 1 ks	katalógové číslo	ks
KRLJ50H30	50	0,40	133005	1
KRLJ100H30	100	0,62	133010	1
KRLJ150H30	150	0,94	133015	1
KRLJ200H30	200	1,24	133020	1
KRLJ300H30	300	1,87	133030	1


K montáži je potrebné použiť skrutky SGKM6x10 alebo SGM6x10.



KRLBJ...H30

SYMBOL	šírka a mm	kg 1 ks	katalógové číslo	ks
KRLBJ50H30	50	0,40	136705	1
KRLBJ100H30	100	0,62	136710	1
KRLBJ150H30	150	0,94	136715	1
KRLBJ200H30	200	1,24	136720	1
KRLBJ300H30	300	1,87	136730	1


K montáži je potrebné použiť skrutky SGKM6x10 alebo SGM6x10.



TRJ...H30

SYMBOL	šírka a mm	kg 1 ks	katalógové číslo	ks
TRJ50H30	50	0,54	133405	1
TRJ100H30	100	0,77	133410	1
TRJ150H30	150	1,11	133415	1
TRJ200H30	200	1,47	133420	1
TRJ300H30	300	2,31	133430	1


K montáži je potrebné použiť skrutky SGKM6x10 alebo SGM6x10.



TRBJ...H30

SYMBOL	šírka a mm	kg 1 ks	katalógové číslo	ks
TRBJ50H30	50	0,54	137105	1
TRBJ100H30	100	0,77	137110	1
TRBJ150H30	150	1,11	137115	1
TRBJ200H30	200	1,47	137120	1
TRBJ300H30	300	2,31	137130	1


K montáži je potrebné použiť skrutky SGKM6x10 alebo SGM6x10.



TRSJ...H30

SYMBOL	šírka a mm	kg 1 ks	katalógové číslo	ks
TRSJ50H30	50	0,52	133605	1
TRSJ100H30	100	0,68	133610	1
TRSJ150H30	150	0,86	133615	1
TRSJ200H30	200	1,06	133620	1
TRSJ300H30	300	1,43	133630	1


K montáži je potrebné použiť skrutky SGKM6x10 alebo SGM6x10 a spojky LPMUH30.



TRSBJ...H30

SYMBOL	šírka a mm	kg 1 ks	katalógové číslo	ks
TRSBJ50H30	50	0,52	137305	1
TRSBJ100H30	100	0,68	137310	1
TRSBJ150H30	150	0,86	137315	1
TRSBJ200H30	200	1,06	137320	1
TRSBJ300H30	300	1,43	137330	1

K montáži je potrebné použiť skrutky SGKM6x10 alebo SGM6x10 a spojky LPMUH30.



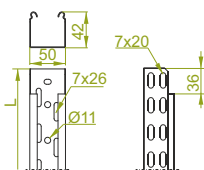
MATERIÁL
Oceľ zinkovaná metódou
Sendzimira PN-EN 10346:2015-09
Na objednávku:
F - oceľ žiarovo zinkovaná
ponorom PN-EN ISO 1461:2011
E - nerezová oceľ PN-EN 10088
L - lakovanie v štandardnej farbe RAL
(info str.4)

Hr. plechu ± [mm]: 0,5 0,7 1,0 1,2 1,5 2,0


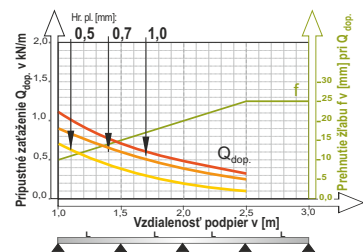
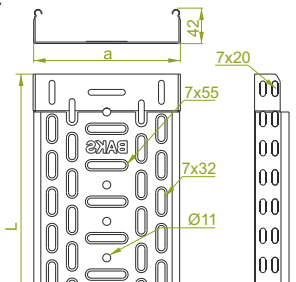


Žľab

KG.../KC...50H42



KG...



ŠÍRKA	UŽITOČNÝ PRIEREZ
50	19 cm ²
100	40 cm ²
150	61 cm ²
200	82 cm ²
300	124 cm ²
400	166 cm ²
500	208 cm ²
600	250 cm ²

POUŽITIE

Vedenie káblových trás.

KGR...H42

± 0,5 mm

SYMBOL	šírka a mm	dĺžka L mm	kg 1 m	katalógové číslo	ks/m
KGR50H42/2	50	2000	0,55	140105	20/40
KGR50H42/3	50	3000	0,55	140205	12/36
KGR100H42/2	100	2000	0,73	141517	12/24
KGR100H42/3	100	3000	0,73	141516	12/36
KGR150H42/2	150	2000	0,92	141617	8/16
KGR150H42/3	150	3000	0,92	141616	8/24
KGR200H42/2	200	2000	1,10	141717	6/12
KGR200H42/3	200	3000	1,10	141716	6/18
KGR300H42/2	300	2000	1,45	141817	6/12
KGR300H42/3	300	3000	1,45	141816	6/18

KGL...H42

± 0,7 mm

SYMBOL	šírka a mm	dĺžka L mm	kg 1 m	katalógové číslo	ks/m
KGL/KCL50H42/2	50	2000	0,76	140305	20/40
KGL/KCL50H42/3	50	3000	0,76	140405	12/36
KGL100H42/2	100	2000	1,00	140117	12/24
KGL100H42/3	100	3000	1,00	140116	12/36
KGL150H42/2	150	2000	1,26	140217	8/16
KGL150H42/3	150	3000	1,26	140216	8/24
KGL200H42/2	200	2000	1,51	140317	6/12
KGL200H42/3	200	3000	1,51	140316	6/18
KGL300H42/2	300	2000	1,99	140417	6/12
KGL300H42/3	300	3000	1,99	140416	6/18

KGJ...H42

± 1,0 mm

SYMBOL	šírka a mm	dĺžka L mm	kg 1 m	katalógové číslo	ks/m
KGJ/KCJ50H42/3	50	3000	1,08	140605	12/36
KGJ100H42/3	100	3000	1,41	140816	12/36
KGJ150H42/3	150	3000	1,75	140916	8/24
KGJ200H42/3	200	3000	2,08	141016	6/18
KGJ300H42/3	300	3000	2,74	141116	6/18
KGJ400H42/3	400	3000	3,41	141216	4/12
KGJ500H42/3	500	3000	4,07	141316	2/6
KGJ600H42/3	600	3000	4,73	141416	2/6

Možnosť spájania žľabov zasunutím jedného do druhého bez použitia spojok. Na montáž použijete kompl. skrutiek SGM6x10 alebo SGM6x10.

Kryty na žľaby a na tvarovky sú na stranách: 153-162.

Pozor!

Možnosť výroby 6 m dlhých žľabov pri objednávkach nad 300 m.

MATERIÁL

Oceľ zinkovaná metódou Sendzimira PN-EN 10346:2015-09

Na objednávku:

F - oceľ žiarovo zinkovaná ponorom PN-EN ISO 1461:2011 len pre:

- KGL... o šírke 50-200mm

- KGJ...

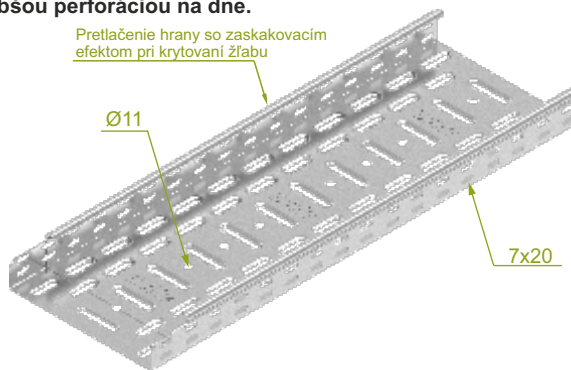
L - lakovanie v štandardnej farbe RAL (info str.4)

Pozor, firma BAKS uviedla do výroby nový typ káblových žľabov s hlbšou perforáciou na dne.

Výhody nového systému:

- Pretlačené otvory na dne zvyšujú pevnosť žľabov.
- Rozšírené ukončenie uľahčuje spájanie žľabov, ochraňuje káble počas preťahovania a zabezpečuje pevné zafixovanie krytov žľabov.
- Rovnomerná perforácia typu „jeden za druhým“ na boku žľabu o rozmeroch 7x20, uľahčuje spájanie žľabov.
- Hustá perforácia umožňuje výbornú výmenu tepla a je navrhnutá tak, aby bola umožnená montáž výložníkov firmy BAKS v ľubovoľnom mieste žľabu.
- Otvory Ø11 na dne žľabu umožňujú ich zavesenie na závitové tyče.

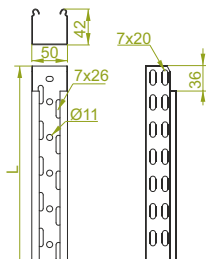
Pretlačenie hrany so zaskakovacím efektom pri krytovaní žľabu



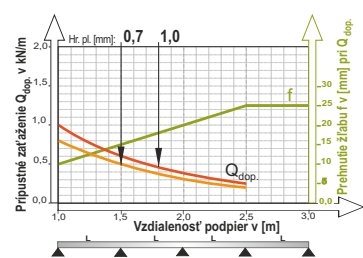
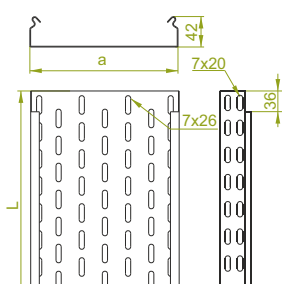


Žľab

KG.../KC...50H42



KC...



ŠÍRKA	UŽITOČNÝ PRIEREZ
50	19 cm ²
100	40 cm ²
150	61 cm ²
200	82 cm ²
300	124 cm ²
400	166 cm ²
500	208 cm ²
600	250 cm ²

POUŽITIE

Vedenie káblových trás.

KCL...H42

± 0,7 mm

SYMBOL	šírka a mm	dĺžka L mm	kg 1 m	katalógové číslo	ks/m
KGL/KCL50H42/2	50	2000	0,76	140305	20/40
KGL/KCL50H42/3	50	3000	0,76	140405	12/36
KCL100H42/3	100	3000	1,00	140810	12/36
KCL150H42/3	150	3000	1,26	140815	8/24
KCL200H42/3	200	3000	1,51	140820	6/18
KCL300H42/3	300	3000	1,99	140830	6/18

KCJ...H42



± 1,0 mm

SYMBOL	šírka a mm	dĺžka L mm	kg 1 m	katalógové číslo	ks/m
KGJ/KCJ50H42/2	50	2000	1,08	140505	12/24
KGJ/KCJ50H42/3	50	3000	1,08	140605	12/36
KCJ100H42/3	100	3000	1,41	141010	12/36
KCJ150H42/3	150	3000	1,75	141015	8/24
KCJ200H42/3	200	3000	2,08	141020	6/18
KCJ300H42/3	300	3000	2,74	141030	6/18
KCJ400H42/3	400	3000	3,41	140240	4/12
KCJ500H42/3	500	3000	4,07	140250	2/6
KCJ600H42/3	600	3000	4,73	140260	2/6

Možnosť spájania žľabov zasunutím jedného do druhého bez použitia spojok. Na montáž použite kompl. skrutiek SGK6x10 alebo SGM6x10.

Na objednávku dostupné v hrúbkach 1,2 a 1,5 mm (spájanie za pomoci spojok).

Kryty na žľaby a na tvarovky sú na stranách: 153-162.



MATERIÁL

Oceľ zinkovaná metódou Sendzimira PN-EN 10346:2015-09

Na objednávku:

F - oceľ žiarovo zinkovaná ponorom PN-EN ISO 1461:2011 na objednávku: KCJ... nad 300 m

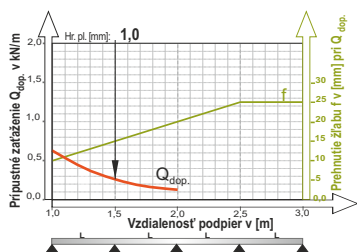
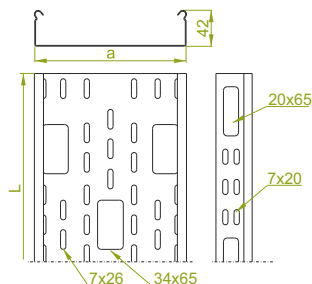
E - nerezová oceľ PN-EN 10088, prevedenie s riedšou perforáciou (obrázok hore)

L - lakovanie v štandardnej farbe RAL (info str.4)

Hr. plechu ± [mm]: 0,5 0,7 1,0 1,2 1,5 2,0



Žľab KAJ...H42



KAJ...H42


± 1,0 mm

SYMBOL	šírka a mm	dĺžka L mm	kg 1 m	katalógové číslo	ks/m
KAJ50H42/3	50	3000	1,08	150716	12/36
KAJ100H42/3	100	3000	1,37	150816	12/36
KAJ150H42/3	150	3000	1,70	150916	8/24
KAJ200H42/3	200	3000	2,02	151016	6/18
KAJ300H42/3	300	3000	2,66	151116	6/18
KAJ400H42/3	400	3000	3,31	151216	4/12
KAJ500H42/3	500	3000	3,95	151316	2/6
KAJ600H42/3	600	3000	4,59	151416	2/6

Spájanie žľabov iba za pomoci spojok
(chýbajúci výsek na boku žľabu).

K montáži je potrebné použiť skrutky SGKM6x10 alebo SGM6x10.

Kryty na žľaby a na tvarovky sú na stranách: 153-162.



MATERIÁL

Oceľ zinkovaná metódou
Sendzimira PN-EN 10346:2015-09
Na objednávku:
F - oceľ žiarovo zinkovaná
ponorom PN-EN ISO 1461:2011 na objednávku:
KAJ... nad 300 m
E - nerezová oceľ PN-EN 10088,
prevedenie s riedšou perforáciou (obrázok hore)
L - lakovanie v štandardnej farbe RAL
(info str.4)

Ochranná koncovka

NO...

POUŽITIE
Umožňuje bezpečné vedenie káblov
cez bok žľabu KAJ...H42.

NO20-24x65

SYMBOL	šírka a mm	katalógové číslo	ks
NO24-26x65	65	142004	100

NO34x65

SYMBOL	šírka a mm	výška H mm	katalógové číslo	ks
NO34x65	65	34	142002	100



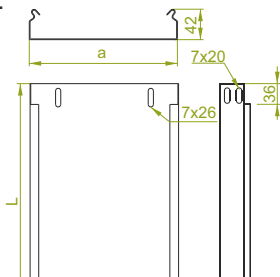
MATERIÁL

Polyetylén, štandard - zelený RAL 6029
Na objednávku biely RAL 9010, strieborný RAL 9006



Žľab

KB...



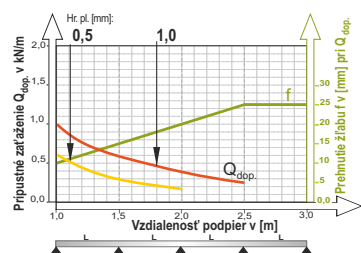

KBR...H42

± 0,5 mm

SYMBOL	šírka a mm	dĺžka L mm	kg 1 m	katalógové číslo	ks/m
KBR50H42/2	50	2000	0,69	141505	20/40
KBR50H42/3	50	3000	0,69	141605	20/60
KBR100H42/2	100	2000	0,91	141510	12/24
KBR100H42/3	100	3000	0,91	141610	12/36
KBR150H42/3	150	3000	1,14	141615	8/24
KBR200H42/3	200	3000	1,36	141620	6/18
KBR300H42/3	300	3000	1,80	141630	6/18

Možnosť spájania žľabov zasunutím jedného do druhého bez použitia spojok. K montáži je potrebné použiť skrutky SGKM6x10 alebo SGM6x10.

Kryty na žľaby a na tvarovky sú na stranách: 153-162.




KBJ...H42

± 1,0 mm

SYMBOL	šírka a mm	dĺžka L mm	kg 1 m	katalógové číslo	ks/m
KBJ50H42/3	50	3000	1,31	142005	12/36
KBJ100H42/3	100	3000	1,71	142010	12/36
KBJ150H42/3	150	3000	2,11	142015	6/18
KBJ200H42/3	200	3000	2,51	142020	6/18
KBJ300H42/3	300	3000	3,31	142030	6/18
KBJ400H42/3	400	3000	4,11	140640	4/12
KBJ500H42/3	500	3000	4,91	140650	2/6
KBJ600H42/3	600	3000	5,71	140660	2/6

Možnosť spájania žľabov zasunutím jedného do druhého bez použitia spojok. K montáži je potrebné použiť skrutky SGKM6x10 alebo SGM6x10.

Kryty na žľaby a na tvarovky sú na stranách: 153-162.



ŠÍRKA	UŽITOČNÝ PRIEREZ
50	19 cm ²
100	40 cm ²
150	61 cm ²
200	82 cm ²
300	124 cm ²
400	166 cm ²
500	208 cm ²
600	250 cm ²

POUŽITIE
Vedenie káblových trás.

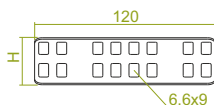
MATERIÁL
Oceľ zinkovaná metódou
Sendzimira PN-EN 10346:2015-09
Na objednávku:
F - oceľ žiarovo zinkovaná
ponorom PN-EN ISO 1461:2011 na objednávku:
KBJ... nad 300 m
E - nerezová oceľ PN-EN 10088
L - lakovanie v štandardnej farbe RAL
(info str.4)

Hr. plechu ± [mm]: 0,5 0,7 1,0 1,2 1,5 2,0



Spojka žľabu

LPUH42



POUŽITIE

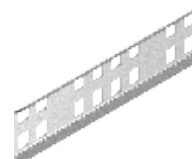
Spájanie káblových žľabov.

LPUH42

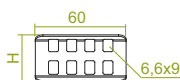
± 1,0 mm

SYMBOL	výška H mm	kg 1 ks	katalógové číslo	ks
LPUH42	34	0,03	143611	100

Na montáž použite min. 4 skrutky SGKM6x12 alebo SGM6x12. Vďaka hustej perforácii vhodný do všetkých typov žľabov BAKS o výške bočnice H42.



LPMUH42



POUŽITIE

Spájanie žľabov s tvarovkami typu LU..., OP... a TR...

LPMUH42

± 1,0 mm

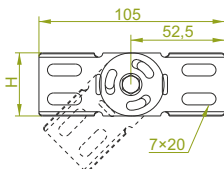
SYMBOL	výška H mm	kg 1 ks	katalógové číslo	ks
LPMUH42	34	0,02	166791	100

Na montáž použite min. 4 skrutky SGKM6x12 alebo SGM6x12. Vďaka hustej perforácii vhodný do všetkých typov žľabov BAKS o výške bočnice H42.



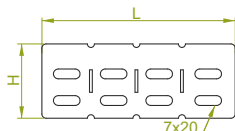
Spojka žľabu otočná

LG...



Spojka žľabu uhlová

LKJH42



POUŽITIE

Spájanie káblových trás.

LGJH42

± 1,0 mm

SYMBOL	výška H mm	kg 1 ks	katalógové číslo	ks
LGJH42	35	0,04	142100	100

LGPH42

± 1,5 mm

SYMBOL	výška H mm	kg 1 ks	katalógové číslo	ks
LGPH42	35	0,06	142400	100

K montáži je potrebné použiť 4 komplety skrutiek SGKM6x10 alebo SGM6x10.



MATERIÁL

Oceľ zinkovaná metódou Sendzimira PN-EN 10346:2015-09
Na objednávku:
F - oceľ žiarovo (lamelovo) zinkovaná ponorom PN-EN ISO 10683:2014-09
E - nerezová oceľ PN-EN 10088
L - lakovanie v štandardnej farbe RAL (info str.4)

LKJH42

± 1,0 mm

SYMBOL	výška H mm	dĺžka L mm	kg 1 ks	katalógové číslo	ks
LKJH42	35	140	0,02	142200	100
LKJH42/1	35	1000	0,15	142600	100

Možnosť odlomiť alebo ohnúť v ľubovoľnom mieste.



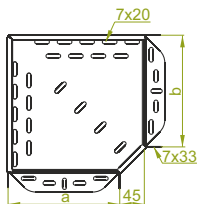
MATERIÁL

Oceľ zinkovaná metódou Sendzimira PN-EN 10346:2015-09
Na objednávku:
F - oceľ žiarovo zinkovaná ponorom PN-EN ISO 1461:2011
E - nerezová oceľ PN-EN 10088
L - lakovanie v štandardnej farbe RAL (info str.4)



Koleno žľabu 90°

KK...



KKL...H42

± 0,7 mm

SYMBOL	šírka a=b mm	kg 1 ks	katalógové číslo	ks
KKL50H42	50	0,11	142105	20
KKL100H42	100	0,19	142110	20
KKL150H42	150	0,32	142115	10
KKL200H42	200	0,45	142120	10
KKL300H42	300	0,85	142130	10



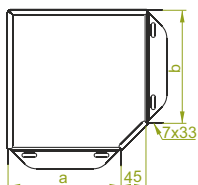
KKJ...H42

± 1,0 mm

SYMBOL	šírka a=b mm	kg 1 ks	katalógové číslo	ks
KKJ50H42	50	0,16	145805	20
KKJ100H42	100	0,27	145810	20
KKJ150H42	150	0,52	145815	10
KKJ200H42	200	0,66	145820	10
KKJ300H42	300	1,24	145830	10
KKJ400H42	400	1,60	145840	10
KKJ500H42	500	2,05	145850	10
KKJ600H42	600	2,60	145860	10

K montáži je potrebné použiť skrutky SGKM6x10 alebo SGM6x10. Pri neštandardných objednávkach treba uviesť rozmer a, b.

KKB...



KKBL...H42

± 0,7 mm

SYMBOL	šírka a=b mm	kg 1 ks	katalógové číslo	ks
KKBL50H42	50	0,11	140101	20
KKBL100H42	100	0,19	140301	20
KKBL150H42	150	0,32	140501	10
KKBL200H42	200	0,45	140601	10
KKBL300H42	300	0,85	140801	10



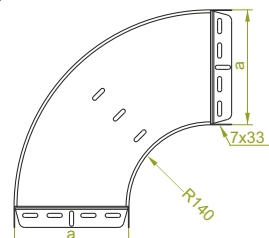
KKBJ...H42

± 1,0 mm

SYMBOL	šírka a=b mm	kg 1 ks	katalógové číslo	ks
KKBJ50H42	50	0,16	140102	20
KKBJ100H42	100	0,27	140302	20
KKBJ150H42	150	0,52	140502	10
KKBJ200H42	200	0,66	140602	10
KKBJ300H42	300	1,24	140802	10
KKBJ400H42	400	1,60	147102	10
KKBJ500H42	500	2,05	147202	10
KKBJ600H42	600	2,60	147302	10

K montáži je potrebné použiť skrutky SGKM6x10 alebo SGM6x10. Pri neštandardných objednávkach treba uviesť rozmer a, b.

KKPJ...




KKPJ...H42

± 1,0 mm

SYMBOL	šírka a mm	kg 1 ks	katalógové číslo	ks
KKPJ50H42	50	0,32	140114	20
KKPJ100H42	100	0,50	140214	20
KKPJ150H42	150	0,71	140314	10
KKPJ200H42	200	0,95	140414	10
KKPJ300H42	300	1,51	140514	10
KKPJ400H42	400	2,13	140614	10
KKPJ500H42	500	3,02	140714	10
KKPJ600H42	600	3,95	140814	10

K montáži je potrebné použiť skrutky SGKM6x10 alebo SGM6x10.



POUŽITIE

Zmena smeru vedenia káblovej trasy.

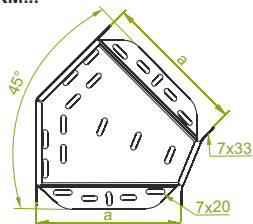
MATERIÁL

Oceľ zinkovaná metódou
Sendzímira PN-EN 10346:2015-09
Na objednávku:
F - oceľ žiarovo zinkovaná
ponorom PN-EN ISO 1461:2011
E - nerezová oceľ PN-EN 10088
L - lakovanie v štandardnej farbe RAL
(info str.4)



Koleno žľabu 45°


KKM...



KKML...H42

± 0,7 mm

SYMBOL	šírka a mm	kg 1 ks	katalógové číslo	ks
KKML50H42	50	0,08	145905	20
KKML100H42	100	0,13	145910	20
KKML150H42	150	0,22	145915	10
KKML200H42	200	0,31	145920	10
KKML300H42	300	0,59	145930	10



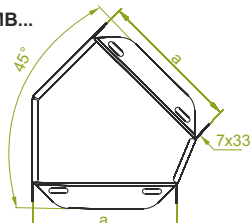
KKMJ...H42

± 1,0 mm

SYMBOL	šírka a mm	kg 1 ks	katalógové číslo	ks
KKMJ50H42	50	0,11	146005	20
KKMJ100H42	100	0,19	146010	20
KKMJ150H42	150	0,36	146015	10
KKMJ200H42	200	0,50	146020	10
KKMJ300H42	300	0,87	146030	10
KKMJ400H42	400	1,04	146040	10
KKMJ500H42	500	1,22	146050	10
KKMJ600H42	600	1,39	146060	10

K montáži je potrebné použiť skrutky SGK6x10 alebo SGM6x10.


KKMB...



KKMBL...H42

± 0,7 mm

SYMBOL	šírka a mm	kg 1 ks	katalógové číslo	ks
KKMBL50H42	50	0,08	140103	20
KKMBL100H42	100	0,13	140303	20
KKMBL150H42	150	0,22	140503	10
KKMBL200H42	200	0,31	140603	10
KKMBL300H42	300	0,59	140803	10



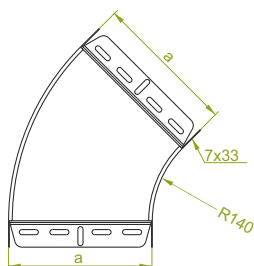
KKMBJ...H42

± 1,0 mm

SYMBOL	šírka a mm	kg 1 ks	katalógové číslo	ks
KKMBJ50H42	50	0,11	140104	20
KKMBJ100H42	100	0,19	140304	20
KKMBJ150H42	150	0,36	140504	10
KKMBJ200H42	200	0,50	140604	10
KKMBJ300H42	300	0,87	140804	10
KKMBJ400H42	400	1,04	147104	10
KKMBJ500H42	500	1,22	147204	10
KKMBJ600H42	600	1,39	147304	10

K montáži je potrebné použiť skrutky SGK6x10 alebo SGM6x10.

KKMPJ...



KKMPJ...H42

± 1,0 mm

SYMBOL	šírka a mm	kg 1 ks	katalógové číslo	ks
KKMPJ50H42	50	0,19	140914	20
KKMPJ100H42	100	0,29	141014	20
KKMPJ150H42	150	0,40	141114	10
KKMPJ200H42	200	0,53	141214	10
KKMPJ300H42	300	0,83	141314	10
KKMPJ400H42	400	1,20	141414	10
KKMPJ500H42	500	1,62	141514	10
KKMPJ600H42	600	2,11	141614	10

K montáži je potrebné použiť skrutky SGK6x10 alebo SGM6x10.



POUŽITIE

Zmena smeru vedenia káblovej trasy.

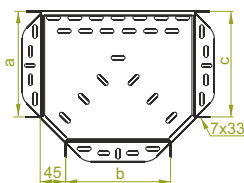
MATERIÁL

Oceľ zinkovaná metódou
Sendzimira PN-EN 10346:2015-09
Na objednávku:
F - oceľ žiarovo zinkovaná
ponorom PN-EN ISO 1461:2011
E - nerezová oceľ PN-EN 10088
L - lakovanie v štandardnej farbe RAL
(info str.4)



T-kus žľabu

TK...



TKL...H42

± 0,7 mm

SYMBOL	šířka a=b=c mm	kg 1 ks	katalógové číslo	ks
TKL50H42	50	0,14	142505	20
TKL100H42	100	0,23	142510	20
TKL150H42	150	0,33	142515	10
TKL200H42	200	0,49	142520	10
TKL300H42	300	0,94	142530	10



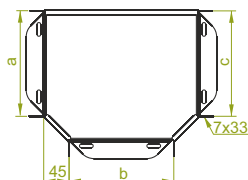
TKJ...H42

± 1,0 mm

SYMBOL	šířka a=b=c mm	kg 1 ks	katalógové číslo	ks
TKJ50H42	50	0,23	146205	20
TKJ100H42	100	0,35	146210	20
TKJ150H42	150	0,57	146215	10
TKJ200H42	200	0,78	146220	10
TKJ300H42	300	1,40	146230	10
TKJ400H42	400	1,61	146240	10
TKJ500H42	500	1,93	146250	10
TKJ600H42	600	2,31	146260	10

K montáži je potrebné použiť skrutky SGKM6x10 alebo SGM6x10. Pri neštandardných objednávkach treba uviesť rozmer a, b, c.

TKB...



TKBL...H42

± 0,7 mm

SYMBOL	šířka a=b=c mm	kg 1 ks	katalógové číslo	ks
TKBL50H42	50	0,14	140901	20
TKBL100H42	100	0,23	141101	20
TKBL150H42	150	0,33	141301	10
TKBL200H42	200	0,49	141401	10
TKBL300H42	300	0,94	141601	10



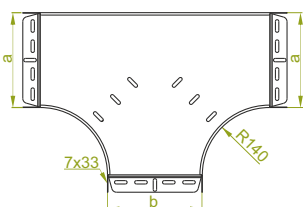
TKBJ...H42

± 1,0 mm

SYMBOL	šířka a=b=c mm	kg 1 ks	katalógové číslo	ks
TKBJ50H42	50	0,23	140902	20
TKBJ100H42	100	0,35	141102	20
TKBJ150H42	150	0,57	141302	10
TKBJ200H42	200	0,78	141402	10
TKBJ300H42	300	1,40	141602	10
TKBJ400H42	400	1,61	147402	10
TKBJ500H42	500	1,93	147502	10
TKBJ600H42	600	2,31	147602	10

K montáži je potrebné použiť skrutky SGKM6x10 alebo SGM6x10. Pri neštandardných objednávkach treba uviesť rozmer a, b, c.

TKPJ...




TKPJ...H42

± 1,0 mm

SYMBOL	šířka a=b mm	kg 1 ks	katalógové číslo	ks
TKPJ50H42	50	0,58	141714	20
TKPJ100H42	100	0,85	141814	20
TKPJ150H42	150	1,15	141914	10
TKPJ200H42	200	1,50	142014	10
TKPJ300H42	300	2,31	142114	10
TKPJ400H42	400	3,27	142214	10
TKPJ500H42	500	4,39	142314	10
TKPJ600H42	600	5,67	142414	10

K montáži je potrebné použiť skrutky SGKM6x10 alebo SGM6x10. Pri neštandardných objednávkach treba uviesť rozmer a, b.



MATERIÁL

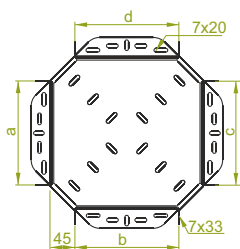
Oceľ zinkovaná metódou
Sendzimira PN-EN 10346:2015-09
Na objednávku:
F - oceľ žiarovo zinkovaná
ponorom PN-EN ISO 1461:2011
E - nerezová oceľ PN-EN 10088
L - lakovanie v štandardnej farbe RAL
(info str.4)

POUŽITIE
Rozvetvenie káblových trás.



Križovatka žľabu


CZK...



CZKL...H42

± 0,7 mm

SYMBOL	šířka a=b=c=d mm	kg 1 ks	katalógové číslo	ks
CZKL50H42	50	0,17	142705	20
CZKL100H42	100	0,26	142710	20
CZKL150H42	150	0,37	142715	10
CZKL200H42	200	0,52	142720	10
CZKL300H42	300	1,03	142730	10



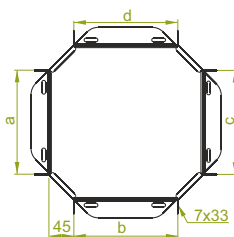
CZKJ...H42

± 1,0 mm

SYMBOL	šířka a=b=c=d mm	kg 1 ks	katalógové číslo	ks
CZKJ50H42	50	0,24	146405	20
CZKJ100H42	100	0,40	146410	20
CZKJ150H42	150	0,58	146415	10
CZKJ200H42	200	0,68	146420	10
CZKJ300H42	300	1,50	146430	10
CZKJ400H42	400	1,73	146440	10
CZKJ500H42	500	2,07	146450	10
CZKJ600H42	600	2,48	146460	10

K montáži je potrebné použiť skrutky SGKM6x10 alebo SGM6x10. Pri neštandardných objednávkach treba uviesť rozmer a, b, c, d.

CZKB...



CZKBL...H42

± 0,7 mm

SYMBOL	šířka a=b=c=d mm	kg 1 ks	katalógové číslo	ks
CZKBL50H42	50	0,17	140903	20
CZKBL100H42	100	0,26	141103	20
CZKBL150H42	150	0,37	141303	10
CZKBL200H42	200	0,52	141403	10
CZKBL300H42	300	1,03	141603	10



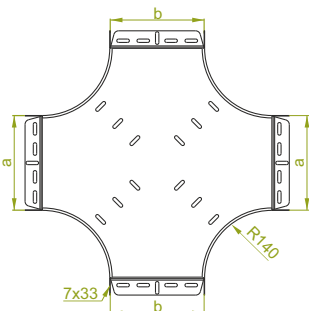
CZKBJ...H42

± 1,0 mm

SYMBOL	šířka a=b=c=d mm	kg 1 ks	katalógové číslo	ks
CZKBJ50H42	50	0,24	140904	20
CZKBJ100H42	100	0,40	141104	20
CZKBJ150H42	150	0,58	141304	10
CZKBJ200H42	200	0,68	141404	10
CZKBJ300H42	300	1,50	141604	10
CZKBJ400H42	400	1,73	147404	10
CZKBJ500H42	500	2,07	147504	10
CZKBJ600H42	600	2,48	147604	10

K montáži je potrebné použiť skrutky SGKM6x10 alebo SGM6x10. Pri neštandardných objednávkach treba uviesť rozmer a, b, c, d.

CZKPJ...



CZKPJ...H42

± 1,0 mm

SYMBOL	šířka a=b mm	kg 1 ks	katalógové číslo	ks
CZKPJ50H42	50	0,76	142514	20
CZKPJ100H42	100	1,08	142614	20
CZKPJ150H42	150	1,43	142714	10
CZKPJ200H42	200	1,83	142814	10
CZKPJ300H42	300	2,73	142914	10
CZKPJ400H42	400	3,79	143014	10
CZKPJ500H42	500	5,01	143114	10
CZKPJ600H42	600	6,38	143214	10

K montáži je potrebné použiť skrutky SGKM6x10 alebo SGM6x10. Pri neštandardných objednávkach treba uviesť rozmer a, b.

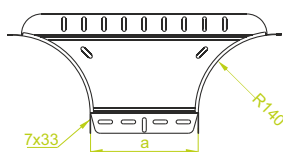


POUŽITIE
Rozvetvenie káblových trás.

MATERIÁL
Oceľ zinkovaná metódou
Sendzimira PN-EN 10346:2015-09
Na objednávku:
F - oceľ žiarovo zinkovaná
ponorom PN-EN ISO 1461:2011
E - nerezová oceľ PN-EN 10088
L - lakovanie v štandardnej farbe RAL
(info str.4)



Doplňujúci diel žľabu T TKDJ...



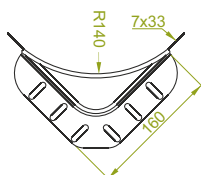
TKDJ...H42

SYMBOL	šírka a mm	kg 1 ks	katalógové číslo	ks
TKDJ50H42	50	0,15	753159	10
TKDJ100H42	100	0,39	149810	10
TKDJ150H42	150	0,46	149815	10
TKDJ200H42	200	0,53	149820	10
TKDJ300H42	300	0,65	149830	10
TKDJ400H42	400	0,81	149840	10
TKDJ500H42	500	0,95	149850	10
TKDJ600H42	600	1,09	149860	10

K montáži je potrebné použiť skrutky SGKM6x10 alebo SGM6x10.



Spojka žľabu rozvetvovacia LRP...



LRPJH42

SYMBOL	výška H mm	kg 1 ks	katalógové číslo	ks
LRPJH42	42	0,19	144007	100

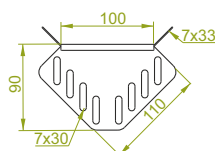
LRPPH42

SYMBOL	výška H mm	kg 1 ks	katalógové číslo	ks
LRPPH42	42	0,29	144009	100

K montáži je potrebné použiť skrutky SGKM6x10 alebo SGM6x10.



LRJ...



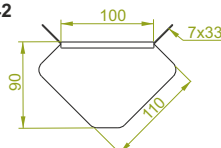
LRJH42

SYMBOL	výška H mm	kg 1 ks	katalógové číslo	ks
LRJH42	42	0,05	143000	100

K montáži je potrebné použiť skrutky SGKM6x10 alebo SGM6x10.



LRBJH42



LRBJH42

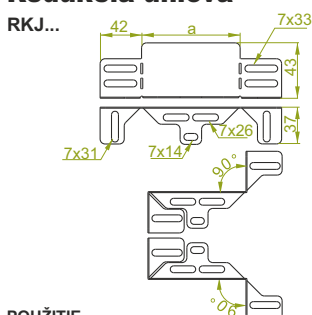
SYMBOL	výška H mm	kg 1 ks	katalógové číslo	ks
LRBJH42	42	0,05	143200	100

K montáži je potrebné použiť skrutky SGKM6x10 alebo SGM6x10.



POUŽITIE
Rozvetvenie káblových trás.

Redukcia uhlová RKJ...



POUŽITIE
Redukcia šírky káblových trás.

RKJ...H42

SYMBOL	šírka a mm	kg 1 ks	katalógové číslo	ks
RKJ50H42	50	0,05	149806	10
RKJ100H42	100	0,07	149811	10
RKJ150H42	150	0,10	149816	10
RKJ200H42	200	0,14	149821	10

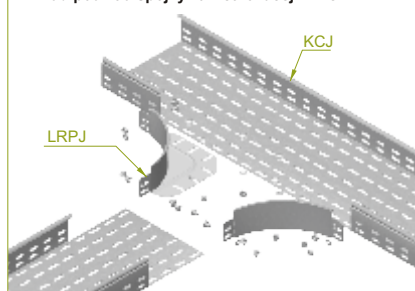
K montáži je potrebné použiť skrutky SGKM6x12.

Vhodným výberom prvku môžeme zredukovať šírku žľabu o 50, 100, 150 alebo 200 mm. Napríklad pripojením redukcie RKJ200H42 ku žľabu o šírke 400 mm prechádzame na žľab o šírke 200 mm. Redukciu uhlovú môžeme použiť do všetkých typov žľabov BAKS.

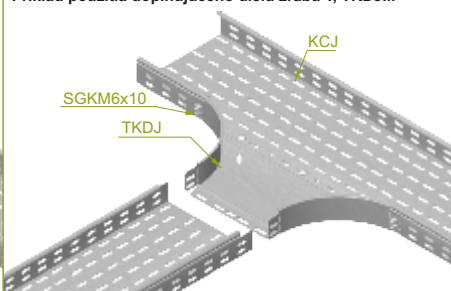
MATERIÁL
Oceľ zinkovaná metódou
Sendzimira PN-EN 10346:2015-09
Na objednávku:
F - oceľ žiarovo zinkovaná
ponorom PN-EN ISO 1461:2011
E - nerezová oceľ PN-EN 10088
L - lakovanie v štandardnej farbe RAL
(info str.4)



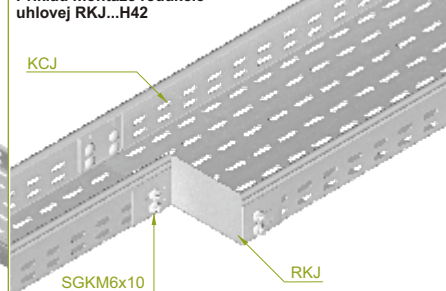
Príklad použitia spojky rozvetvovacej LRPJH42



Príklad použitia doplnujúceho dielu žľabu T, TKDJ...



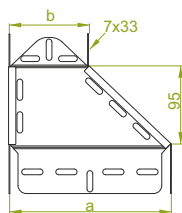
Príklad montáže redukcie uhlovej RKJ...H42





Redukcia žľabu ľavá


RKL...



RKLL...H42

± 0,7 mm

SYMBOL	šírka a mm	šírka b mm	kg 1 ks	katalógové číslo	ks
RKLL100/50H42	100	50	0,11	144510	10
RKLL150/100H42	150	100	0,14	144515	10
RKLL200/100H42	200	100	0,15	144520	10
RKLL200/150H42	200	150	0,17	144620	10
RKLL300/200H42	300	200	0,24	144530	10



RKLJ...H42

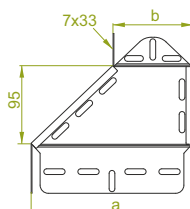
± 1,0 mm

SYMBOL	šírka a mm	šírka b mm	kg 1 ks	katalógové číslo	ks
RKLJ100/50H42	100	50	0,15	148210	10
RKLJ150/100H42	150	100	0,21	148215	10
RKLJ200/100H42	200	100	0,25	148320	10
RKLJ200/150H42	200	150	0,26	148420	10
RKLJ300/200H42	300	200	0,33	148330	10
RKLJ400/300H42	400	300	0,40	148240	10
RKLJ500/400H42	500	400	0,48	148250	10
RKLJ600/500H42	600	500	0,58	148260	10

K montáži je potrebné použiť skrutky SGKM6x10 alebo SGM6x10.
Pri neštandardných objednávkach je potrebné zadať rozmer a, b.

Redukcia žľabu pravá

RKP...



RKPL...H42

± 0,7 mm

SYMBOL	šírka a mm	šírka b mm	kg 1 ks	katalógové číslo	ks
RKPL100/50H42	100	50	0,11	144710	10
RKPL150/100H42	150	100	0,14	144715	10
RKPL200/100H42	200	100	0,15	144920	10
RKPL200/150H42	200	150	0,17	145020	10
RKPL300/200H42	300	200	0,24	144930	10



RKPJ...H42

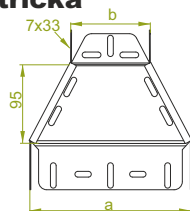
± 1,0 mm

SYMBOL	šírka a mm	šírka b mm	kg 1 ks	katalógové číslo	ks
RKPJ100/50H42	100	50	0,15	148410	10
RKPJ150/100H42	150	100	0,21	148415	10
RKPJ200/100H42	200	100	0,25	148720	10
RKPJ200/150H42	200	150	0,26	148820	10
RKPJ300/200H42	300	200	0,33	148730	10
RKPJ400/300H42	400	300	0,40	148440	10
RKPJ500/400H42	500	400	0,48	148450	10
RKPJ600/500H42	600	500	0,58	148460	10

K montáži je potrebné použiť skrutky SGKM6x10 alebo SGM6x10.
Pri neštandardných objednávkach je potrebné zadať rozmer a, b.

Redukcia žľabu symetrická

RKS...



RKSL...H42

± 0,7 mm

SYMBOL	šírka a mm	šírka b mm	kg 1 ks	katalógové číslo	ks
RKSL100/50H42	100	50	0,11	144910	10
RKSL150/100H42	150	100	0,14	144915	10
RKSL200/100H42	200	100	0,15	145320	10
RKSL200/150H42	200	150	0,17	145420	10
RKSL300/200H42	300	200	0,24	145330	10



RKSJ...H42

± 1,0 mm

SYMBOL	šírka a mm	šírka b mm	kg 1 ks	katalógové číslo	ks
RKSJ100/50H42	100	50	0,15	148610	10
RKSJ150/100H42	150	100	0,21	148615	10
RKSJ200/100H42	200	100	0,25	149120	10
RKSJ200/150H42	200	150	0,26	149220	10
RKSJ300/200H42	300	200	0,33	149130	10
RKSJ400/300H42	400	300	0,40	148640	10
RKSJ500/400H42	500	400	0,48	148650	10
RKSJ600/500H42	600	500	0,58	148660	10

K montáži je potrebné použiť skrutky SGKM6x10 alebo SGM6x10.
Pri neštandardných objednávkach je potrebné zadať rozmer a, b.

MATERIÁL

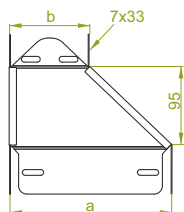
Oceľ zinkovaná metódou
Sendzimira PN-EN 10346:2015-09
Na objednávku:
F - oceľ žiarovo zinkovaná
ponorom PN-EN ISO 1461:2011
E - nerezová oceľ PN-EN 10088
L - lakovanie v štandardnej farbe RAL
(info str.4)

POUŽITIE
Zmena šírky káblovej trasy.



Redukcia žľabu ľavá


RKLB...



RKLBL...H42

± 0,7 mm

SYMBOL	šířka a mm	šířka b mm	kg 1 ks	katalógové číslo	ks
RKLBL100/50H42	100	50	0,11	145701	10
RKLBL150/100H42	150	100	0,14	145801	10
RKLBL200/100H42	200	100	0,15	145901	10
RKLBL200/150H42	200	150	0,17	146001	10
RKLBL300/200H42	300	200	0,24	146201	10



RKLBJ...H42

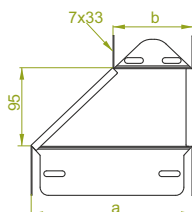
± 1,0 mm

SYMBOL	šířka a mm	šířka b mm	kg 1 ks	katalógové číslo	ks
RKLBJ100/50H42	100	50	0,15	145702	10
RKLBJ150/100H42	150	100	0,21	145802	10
RKLBJ200/100H42	200	100	0,25	145902	10
RKLBJ200/150H42	200	150	0,26	146002	10
RKLBJ300/200H42	300	200	0,33	146202	10
RKLBJ400/300H42	400	300	0,40	149202	10
RKLBJ500/400H42	500	400	0,48	149302	10
RKLBJ600/500H42	600	500	0,58	149402	10

K montáži je potrebné použiť skrutky SGKM6x10 alebo SGM6x10. Pri neštandardných objednávkach je potrebné zadať rozmer a, b.

Redukcia žľabu pravá

RKPB...



RKPBL...H42

± 0,7 mm

SYMBOL	šířka a mm	šířka b mm	kg 1 ks	katalógové číslo	ks
RKPBL100/50H42	100	50	0,11	145703	10
RKPBL150/100H42	150	100	0,14	145803	10
RKPBL200/100H42	200	100	0,15	145903	10
RKPBL200/150H42	200	150	0,17	146003	10
RKPBL300/200H42	300	200	0,24	146203	10



RKPBJ...H42

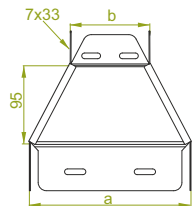
± 1,0 mm

SYMBOL	šířka a mm	šířka b mm	kg 1 ks	katalógové číslo	ks
RKPBJ100/50H42	100	50	0,15	145704	10
RKPBJ150/100H42	150	100	0,21	145804	10
RKPBJ200/100H42	200	100	0,25	145904	10
RKPBJ200/150H42	200	150	0,26	146004	10
RKPBJ300/200H42	300	200	0,33	146204	10
RKPBJ400/300H42	400	300	0,40	149204	10
RKPBJ500/400H42	500	400	0,48	149304	10
RKPBJ600/500H42	600	500	0,58	149404	10

K montáži je potrebné použiť skrutky SGKM6x10 alebo SGM6x10. Pri neštandardných objednávkach je potrebné zadať rozmer a, b.

Redukcia žľabu symetrická

RKSB...



RKSBL...H42

± 0,7 mm

SYMBOL	šířka a mm	šířka b mm	kg 1 ks	katalógové číslo	ks
RKSBL100/50H42	100	50	0,11	146401	10
RKSBL150/100H42	150	100	0,14	146501	10
RKSBL200/100H42	200	100	0,15	146601	10
RKSBL200/150H42	200	150	0,17	146701	10
RKSBL300/200H42	300	200	0,24	146901	10



RKSBJ...H42

± 1,0 mm

SYMBOL	šířka a mm	šířka b mm	kg 1 ks	katalógové číslo	ks
RKSBJ100/50H42	100	50	0,15	146402	10
RKSBJ150/100H42	150	100	0,21	146502	10
RKSBJ200/100H42	200	100	0,25	146602	10
RKSBJ200/150H42	200	150	0,26	146702	10
RKSBJ300/200H42	300	200	0,33	146902	10
RKSBJ400/500H42	400	300	0,40	149502	10
RKSBJ500/400H42	500	400	0,48	149602	10
RKSBJ600/500H42	600	500	0,58	149702	10

K montáži je potrebné použiť skrutky SGKM6x10 alebo SGM6x10. Pri neštandardných objednávkach je potrebné zadať rozmer a, b.

MATERIÁL

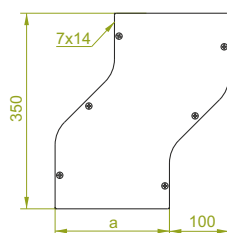
Oceľ zinkovaná metódou
Sendzimira PN-EN 10346:2015-09
Na objednávku:
F - oceľ žiarovo zinkovaná
ponorom PN-EN ISO 1461:2011
E - nerezová oceľ PN-EN 10088
L - lakovanie v štandardnej farbe RAL
(info str.4)

POUŽITIE
Zmena šírky káblovej trasy.



Obchádzka žľabu horizontálna

OPZJ...



OPZJ...H42

± 1,0 mm

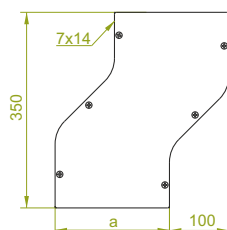
SYMBOL	šírka a mm	kg 1 ks	katalógové číslo	ks
OPZJ50H42	50	0,50	147105	2
OPZJ100H42	100	0,77	147110	2
OPZJ150H42	150	1,03	147115	2
OPZJ200H42	200	1,29	147120	2
OPZJ300H42	300	1,83	147130	2
OPZJ400H42	400	2,10	147140	2
OPZJ500H42	500	2,52	147150	2
OPZJ600H42	600	3,02	147160	2

K montáži je potrebné použiť skrutky SGKM6x10 alebo SGM6x10 a spojky LPMUH42.

Môže slúžiť ako obchádzka pravá alebo ľavá. Kryty sú súčasťou tvarovky.



OPZBJ...




OPZBJ...H42

± 1,0 mm

SYMBOL	šírka a mm	kg 1 ks	katalógové číslo	ks
OPZBJ50H42	50	0,50	143301	2
OPZBJ100H42	100	0,77	143501	2
OPZBJ150H42	150	1,03	143701	2
OPZBJ200H42	200	1,29	143801	2
OPZBJ300H42	300	1,83	144001	2
OPZBJ400H42	400	2,10	148301	2
OPZBJ500H42	500	2,52	148401	2
OPZBJ600H42	600	3,02	148501	2

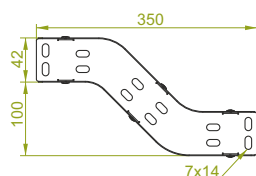
K montáži je potrebné použiť skrutky SGKM6x10 alebo SGM6x10 a spojky LPMUH42.

Môže slúžiť ako obchádzka pravá alebo ľavá. Kryty sú súčasťou tvarovky.



Obchádzka žľabu vertikálna

OPNJ...



OPNJ...H42

± 1,0 mm

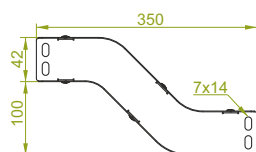
SYMBOL	šírka a mm	kg 1 ks	katalógové číslo	ks
OPNJ50H42	50	0,50	147205	2
OPNJ100H42	100	0,77	147210	2
OPNJ150H42	150	1,03	147215	2
OPNJ200H42	200	1,29	147220	2
OPNJ300H42	300	1,83	147230	2
OPNJ400H42	400	2,10	147240	2
OPNJ500H42	500	2,52	147250	2
OPNJ600H42	600	3,02	147260	2

K montáži je potrebné použiť skrutky SGKM6x10 alebo SGM6x10 a spojky LPMUH42.

Môže slúžiť ako obchádzka horná alebo dolná. Kryty sú súčasťou tvarovky.



OPNBJ...



OPNBJ...H42

± 1,0 mm

SYMBOL	šírka a mm	kg 1 ks	katalógové číslo	ks
OPNBJ50H42	50	0,50	143302	2
OPNBJ100H42	100	0,77	143502	2
OPNBJ150H42	150	1,03	143702	2
OPNBJ200H42	200	1,29	143802	2
OPNBJ300H42	300	1,83	144002	2
OPNBJ400H42	400	2,10	148302	2
OPNBJ500H42	500	2,52	148402	2
OPNBJ600H42	600	3,02	148502	2

K montáži je potrebné použiť skrutky SGKM6x10 alebo SGM6x10 a spojky LPMUH42.

Môže slúžiť ako obchádzka horná alebo dolná. Kryty sú súčasťou tvarovky.



MATERIÁL

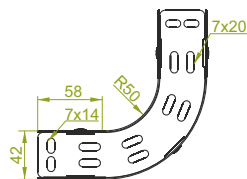
Oceľ zinkovaná metódou Sendzimira PN-EN 10346:2015-09
Na objednávku:
F - oceľ žiarovo zinkovaná ponorom PN-EN ISO 1461:2011
E - nerezová oceľ PN-EN 10088
L - lakovanie v štandardnej farbe RAL (info str.4)

POUŽITIE
Obchádzka prekážky na káblovej trase.



Oblúk žľabu 90°

LÚJ...




LÚJ...H42

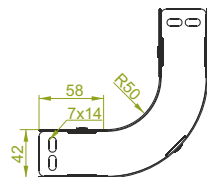
± 1,0 mm

SYMBOL	šírka a mm	kg 1 ks	katalógové číslo	ks
LÚJ50H42	50	0,52	146505	2
LÚJ100H42	100	0,80	146510	2
LÚJ150H42	150	1,10	146515	2
LÚJ200H42	200	1,36	146520	2
LÚJ300H42	300	1,92	146530	2
LÚJ400H42	400	2,20	146540	2
LÚJ500H42	500	2,64	146550	2
LÚJ600H42	600	3,03	146560	2

K montáži je potrebné použiť skrutky SGKM6x10 alebo SGM6x10 a spojky LPMUH42. Kryty sú súčasťou tvaroviek.
Môže slúžiť ako vonkajší alebo vnútorný oblúk.



LUBJ...




LUBJ...H42

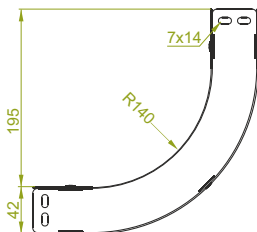
± 1,0 mm

SYMBOL	šírka a mm	kg 1 ks	katalógové číslo	ks
LUBJ50H42	50	0,52	141701	2
LUBJ100H42	100	0,80	141901	2
LUBJ150H42	150	1,10	142101	2
LUBJ200H42	200	1,36	142201	2
LUBJ300H42	300	1,92	142401	2
LUBJ400H42	400	2,20	147701	2
LUBJ500H42	500	2,64	147801	2
LUBJ600H42	600	3,03	147901	2

K montáži je potrebné použiť skrutky SGKM6x10 alebo SGM6x10 a spojky LPMUH42. Kryty sú súčasťou tvaroviek.
Môže slúžiť ako vonkajší alebo vnútorný oblúk.



LUPJ...




LUPJ...H42

± 1,0 mm

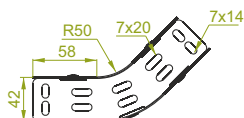
SYMBOL	šírka a mm	kg 1 ks	katalógové číslo	ks
LUPJ50H42	50	0,60	143314	2
LUPJ100H42	100	0,95	143414	2
LUPJ150H42	150	1,17	143514	2
LUPJ200H42	200	1,53	143614	2
LUPJ300H42	300	2,23	143714	2
LUPJ400H42	400	2,94	143814	2
LUPJ500H42	500	3,65	143914	2
LUPJ600H42	600	4,35	144014	2

K montáži je potrebné použiť skrutky SGKM6x10 alebo SGM6x10 a spojky LPMUH42. Kryty sú súčasťou tvaroviek.
Môže slúžiť ako vonkajší alebo vnútorný oblúk.



Oblúk žľabu 45°

LUMJ...




LUMJ...H42

± 1,0 mm

SYMBOL	šírka a mm	kg 1 ks	katalógové číslo	ks
LUMJ50H42	50	0,35	146605	2
LUMJ100H42	100	0,55	146610	2
LUMJ150H42	150	0,76	146615	2
LUMJ200H42	200	0,95	146620	2
LUMJ300H42	300	1,33	146630	2
LUMJ400H42	400	1,53	146640	2
LUMJ500H42	500	1,83	146650	2
LUMJ600H42	600	2,10	146660	2

K montáži je potrebné použiť skrutky SGKM6x10 alebo SGM6x10 a spojky LPMUH42. Kryty sú súčasťou tvaroviek.
Môže slúžiť ako vonkajší alebo vnútorný oblúk.



LUMBJ...




LUMBJ...H42


± 1,0 mm

SYMBOL	šírka a mm	kg 1 ks	katalógové číslo	ks
LUMBJ50H42	50	0,35	141702	2
LUMBJ100H42	100	0,55	141902	2
LUMBJ150H42	150	0,76	142102	2
LUMBJ200H42	200	0,95	142202	2
LUMBJ300H42	300	1,33	142402	2
LUMBJ400H42	400	1,53	147702	2
LUMBJ500H42	500	1,83	147802	2
LUMBJ600H42	600	2,10	147902	2

K montáži je potrebné použiť skrutky SGKM6x10 alebo SGM6x10 a spojky LPMUH42. Kryty sú súčasťou tvaroviek.
Môže slúžiť ako vonkajší alebo vnútorný oblúk.



LUMPJ...




LUMPJ...H42

± 1,0 mm

SYMBOL	šírka a mm	kg 1 ks	katalógové číslo	ks
LUMPJ50H42	50	0,41	144114	2
LUMPJ100H42	100	0,62	144214	2
LUMPJ150H42	150	0,87	144314	2
LUMPJ200H42	200	1,69	144414	2
LUMPJ300H42	300	2,03	144514	2
LUMPJ400H42	400	2,35	144614	2
LUMPJ500H42	500	2,68	144714	2
LUMPJ600H42	600	3,07	144814	2

K montáži je potrebné použiť skrutky SGKM6x10 alebo SGM6x10 a spojky LPMUH42. Kryty sú súčasťou tvaroviek.
Môže slúžiť ako vonkajší alebo vnútorný oblúk.



POUŽITIE

Zmena smeru vedenia káblvej trasy.

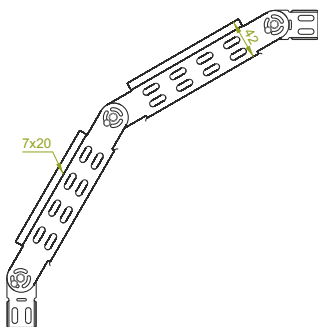
MATERIÁL

Oceľ zinkovaná metódou
Sendzimira PN-EN 10346:2015-09
Na objednávku:
F - oceľ žiarovo zinkovaná
ponorom PN-EN ISO 1461:2011
E - nerezová oceľ PN-EN 10088
L - lakovanie v štandardnej farbe RAL
(info str.4)



Kíbový oblúk žľabu

LL...



LLL...H42

± 0,7 mm

SYMBOL	šírka a mm	kg 1 ks	katalógové číslo	ks
LLL50H42	50	0,54	143105	2
LLL100H42	100	0,66	143110	2
LLL150H42	150	0,76	143115	2
LLL200H42	200	0,92	143120	2
LLL300H42	300	1,16	143130	2

LLJ...H42

± 1,0 mm

SYMBOL	šírka a mm	kg 1 ks	katalógové číslo	ks
LLJ50H42	50	0,70	146805	2
LLJ100H42	100	0,86	146810	2
LLJ150H42	150	1,02	146815	2
LLJ200H42	200	1,20	146820	2
LLJ300H42	300	1,52	146830	2
LLJ400H42	400	1,74	146840	2
LLJ500H42	500	2,08	146850	2
LLJ600H42	600	2,46	146860	2

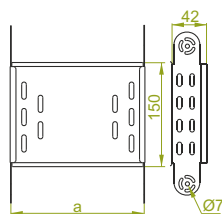
K montáži je potrebné použiť skrutky SGKM6x10 alebo SGM6x10.



Kíbový oblúk dodávame zmontovaný:
2 prvky kíbového oblúka,
4 polovice spojky žľabu otočnej,
6 (skrutiek + podložiek + matic)

Prvok kíbového oblúka žľabu

EL...



ELL...H42

± 0,7 mm

SYMBOL	šírka a mm	kg 1 ks	katalógové číslo	ks
ELL50H42	50	0,19	143305	4
ELL100H42	100	0,25	143310	4
ELL150H42	150	0,30	143315	4
ELL200H42	200	0,38	143320	4
ELL300H42	300	0,50	143330	4

ELJ...H42

± 1,0 mm

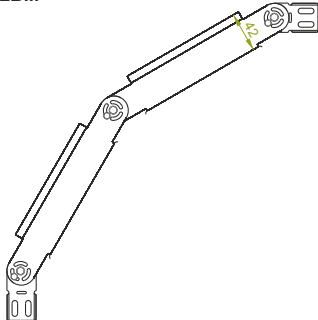
SYMBOL	šírka a mm	kg 1 ks	katalógové číslo	ks
ELJ50H42	50	0,27	147005	4
ELJ100H42	100	0,35	147010	4
ELJ150H42	150	0,43	147015	4
ELJ200H42	200	0,52	147020	4
ELJ300H42	300	0,68	147030	4
ELJ400H42	400	0,78	147040	4
ELJ500H42	500	0,94	147050	4
ELJ600H42	600	1,12	147060	4

Možnosť vytvorenia oblúkov o ľubovoľnom polomere za pomoci otočných spojok.



Kíbový oblúk žľabu

LLBL...



LLBL...H42

± 0,7 mm

SYMBOL	šírka a mm	kg 1 ks	katalógové číslo	ks
LLBL50H42	50	0,54	142501	2
LLBL100H42	100	0,66	142701	2
LLBL150H42	150	0,76	142901	2
LLBL200H42	200	0,92	143001	2
LLBL300H42	300	1,16	143201	2

LLBJ...H42

± 1,0 mm

SYMBOL	šírka a mm	kg 1 ks	katalógové číslo	ks
LLBJ50H42	50	0,70	142502	2
LLBJ100H42	100	0,86	142702	2
LLBJ150H42	150	1,02	142902	2
LLBJ200H42	200	1,20	143002	2
LLBJ300H42	300	1,52	143202	2
LLBJ400H42	400	1,74	148002	2
LLBJ500H42	500	2,08	148102	2
LLBJ600H42	600	2,46	148202	2

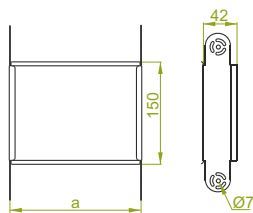
K montáži je potrebné použiť skrutky SGKM6x10 alebo SGM6x10.



Kíbový oblúk dodávame zmontovaný:
2 prvky kíbového oblúka,
4 polovice spojky žľabu otočnej,
6 (skrutiek + podložiek + matic)

Prvok kíbového oblúka žľabu

ELBL...



ELBL...H42

± 0,7 mm


SYMBOL	šírka a mm	kg 1 ks	katalógové číslo	ks
ELBL50H42	50	0,19	142503	4
ELBL100H42	100	0,25	142703	4
ELBL150H42	150	0,30	142903	4
ELBL200H42	200	0,38	143003	4
ELBL300H42	300	0,50	143203	4

ELBJ...H42

± 1,0 mm

SYMBOL	šírka a mm	kg 1 ks	katalógové číslo	ks
ELBJ50H42	50	0,27	142504	4
ELBJ100H42	100	0,35	142704	4
ELBJ150H42	150	0,43	142904	4
ELBJ200H42	200	0,52	143004	4
ELBJ300H42	300	0,68	143204	4
ELBJ400H42	400	0,78	148004	4
ELBJ500H42	500	0,94	148104	4
ELBJ600H42	600	1,12	148204	4

Možnosť vytvorenia oblúkov o ľubovoľnom polomere za pomoci otočných spojok.



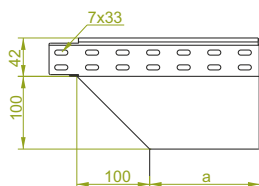
MATERIÁL
Oceľ zinkovaná metódou
Sendzimira PN-EN 10346:2015-09
Na objednávku:
F - oceľ žiarovo zinkovaná
ponorom PN-EN ISO 1461:2011
E - nerezová oceľ PN-EN 10088
L - lakovanie v štandardnej farbe RAL
(info str.4)

POUŽITIE
Zmena smeru káblových trás.
Nastavenie uhla v plnom rozsahu.



Redukčné koleno žlábu pravé

KRPJ...




KRPJ...H42

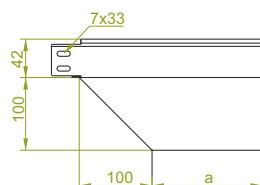
± 1,0 mm

SYMBOL	šířka a mm	kg 1 ks	katalógové číslo	ks
KRPJ50H42	50	0,44	147605	1
KRPJ100H42	100	0,67	147610	1
KRPJ150H42	150	1,01	147615	1
KRPJ200H42	200	1,34	147620	1
KRPJ300H42	300	2,01	147630	1
KRPJ400H42	400	2,31	147640	1
KRPJ500H42	500	2,77	147650	1
KRPJ600H42	600	3,32	147660	1

K montáži je potrebné použiť skrutky SGKM6x10 alebo SGM6x10.



KRPBJ...




KRPBJ...H42

± 1,0 mm

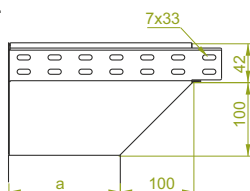
SYMBOL	šířka a mm	kg 1 ks	katalógové číslo	ks
KRPBJ50H42	50	0,44	144104	1
KRPBJ100H42	100	0,67	144304	1
KRPBJ150H42	150	1,01	144504	1
KRPBJ200H42	200	1,34	144604	1
KRPBJ300H42	300	2,01	144804	1
KRPBJ400H42	400	2,31	148604	1
KRPBJ500H42	500	2,77	148704	1
KRPBJ600H42	600	3,32	148804	1

K montáži je potrebné použiť skrutky SGKM6x10 alebo SGM6x10.



Redukčné koleno žlábu ľavé

KRLJ...




KRLJ...H42

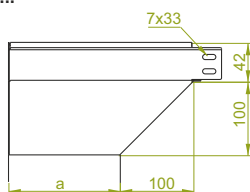
± 1,0 mm

SYMBOL	šířka a mm	kg 1 ks	katalógové číslo	ks
KRLJ50H42	50	0,44	147405	1
KRLJ100H42	100	0,67	147410	1
KRLJ150H42	150	1,01	147415	1
KRLJ200H42	200	1,34	147420	1
KRLJ300H42	300	2,01	147430	1
KRLJ400H42	400	2,31	147440	1
KRLJ500H42	500	2,77	147450	1
KRLJ600H42	600	3,32	147460	1

K montáži je potrebné použiť skrutky SGKM6x10 alebo SGM6x10.



KRLBJ...




KRLBJ...H42

± 1,0 mm

SYMBOL	šířka a mm	kg 1 ks	katalógové číslo	ks
KRLBJ50H42	50	0,44	144102	1
KRLBJ100H42	100	0,67	144302	1
KRLBJ150H42	150	1,01	144502	1
KRLBJ200H42	200	1,34	144602	1
KRLBJ300H42	300	2,01	144802	1
KRLBJ400H42	400	2,31	148602	1
KRLBJ500H42	500	2,77	148702	1
KRLBJ600H42	600	3,32	148802	1

K montáži je potrebné použiť skrutky SGKM6x10 alebo SGM6x10.



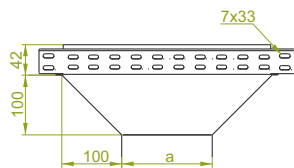
POUŽITIE
Prechod zo smeru horizontálneho
do smeru vertikálneho.

MATERIÁL
Oceľ zinkovaná metódou
Sendzimira PN-EN 10346:2015-09
Na objednávku:
F - oceľ žiarovo zinkovaná
ponorom PN-EN ISO 1461:2011
E - nerezová oceľ PN-EN 10088
L - lakovanie v štandardnej farbe RAL
(info str.4)



T-redukcia žľabu

TRJ...




TRJ...H42

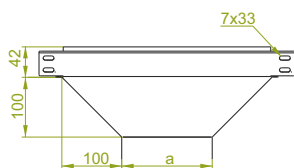
± 1,0 mm

SYMBOL	šírka a mm	kg 1 ks	katalógové číslo	ks
TRJ50H42	50	0,58	147805	1
TRJ100H42	100	0,83	147810	1
TRJ150H42	150	1,20	147815	1
TRJ200H42	200	1,59	147820	1
TRJ300H42	300	2,49	147830	1
TRJ400H42	100	2,86	147840	1
TRJ500H42	150	3,43	147850	1
TRJ600H42	200	4,12	147860	1

K montáži je potrebné použiť skrutky SGKM6x10 alebo SGM6x10.



TRBJ...



TRBJ...H42

± 1,0 mm

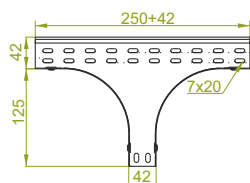
SYMBOL	šírka a mm	kg 1 ks	katalógové číslo	ks
TRBJ50H42	50	0,58	144902	1
TRBJ100H42	100	0,83	145102	1
TRBJ150H42	150	1,20	145302	1
TRBJ200H42	200	1,59	145402	1
TRBJ300H42	300	2,49	145602	1
TRBJ400H42	400	2,86	148902	1
TRBJ500H42	500	3,43	149002	1
TRBJ600H42	600	4,12	149102	1

K montáži je potrebné použiť skrutky SGKM6x10 alebo SGM6x10.



T-redukcia žľabu symetrická

TRSJ...




TRSJ...H42

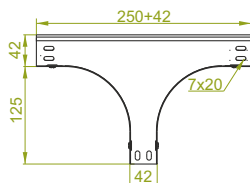
± 1,0 mm

SYMBOL	šírka a mm	kg 1 ks	katalógové číslo	ks
TRSJ50H42	50	0,65	148005	1
TRSJ100H42	100	0,80	148010	1
TRSJ150H42	150	0,99	148015	1
TRSJ200H42	200	1,18	148020	1
TRSJ300H42	300	1,56	148030	1
TRSJ400H42	400	1,79	148040	1
TRSJ500H42	500	2,15	148050	1
TRSJ600H42	600	2,58	148060	1

K montáži je potrebné použiť skrutky SGKM6x10 alebo SGM6x10 a spojky LPMUH42.



TRSBJ...




TRSBJ...H42

± 1,0 mm

SYMBOL	šírka a mm	kg 1 ks	katalógové číslo	ks
TRSBJ50H42	50	0,65	144904	1
TRSBJ100H42	100	0,80	145104	1
TRSBJ150H42	150	0,99	145304	1
TRSBJ200H42	200	1,18	145404	1
TRSBJ300H42	300	1,56	145604	1
TRSBJ400H42	400	1,79	148904	1
TRSBJ500H42	500	2,15	149004	1
TRSBJ600H42	600	2,58	149104	1

K montáži je potrebné použiť skrutky SGKM6x10 alebo SGM6x10 a spojky LPMUH42.



POUŽITIE
Rozvetvenie káblových trás.

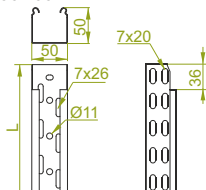
MATERIÁL
Oceľ zinkovaná metódou
Sendzimira PN-EN 10346:2015-09
Na objednávku:
F - oceľ žiarovo zinkovaná
ponorom PN-EN ISO 1461:2011
E - nerezová oceľ PN-EN 10088
L - lakovanie v štandardnej farbe RAL
(info str.4)




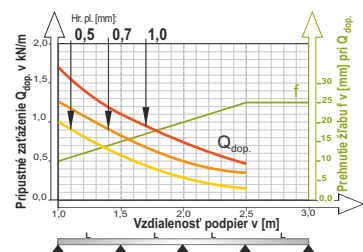
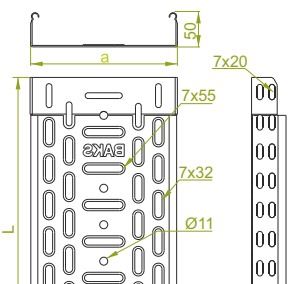


Žľab

KGR50H50
KG.../KC...50H50



KG...



ŠÍRKA	UŽITOČNÝ PRIEREZ
50	23 cm²
100	48 cm²
150	73 cm²
200	98 cm²
300	148 cm²
400	198 cm²
500	248 cm²
600	298 cm²

POUŽITIE
Vedenie káblových trás.

KGR...H50

SYMBOL	šírka a mm	dĺžka L mm	kg 1 m	± 0,5 mm katalógové číslo	ks/m
KGR50H50/3	50	3000	0,75	150205	12/36
KGR100H50/3	100	3000	0,97	157710	12/36
KGR150H50/3	150	3000	1,20	157715	8/24
KGR200H50/3	200	3000	1,42	157720	6/18
KGR300H50/3	300	3000	1,65	157730	6/18

KGL...H50

SYMBOL	šírka a mm	dĺžka L mm	kg 1 m	± 0,7 mm katalógové číslo	ks/m
KGL/KCL50H50/3	50	3000	0,79	150405	12/36
KGL100H50/3	100	3000	1,00	151611	12/36
KGL150H50/3	150	3000	1,26	151616	8/24
KGL200H50/3	200	3000	1,51	151621	6/18
KGL300H50/3	300	3000	1,99	151631	6/18

KGJ...H50

SYMBOL	šírka a mm	dĺžka L mm	kg 1 m	± 1,0 mm katalógové číslo	ks/m
KGJ/KCJ50H50/3	50	3000	1,15	150605	12/36
KGJ100H50/3	100	3000	1,41	157910	12/36
KGJ150H50/3	150	3000	1,75	157915	8/24
KGJ200H50/3	200	3000	2,08	157920	6/18
KGJ300H50/3	300	3000	2,74	157930	6/18
KGJ400H50/3	400	3000	3,41	157940	4/12
KGJ500H50/3	500	3000	4,07	157950	2/6
KGJ600H50/3	600	3000	4,73	157960	2/6

Možnosť spájania žľabov zasunutím jedného do druhého bez použitia spojok. Na montáž použite kompl. skrutiek SGKM6x12 alebo SGM6x12.

Kryty na žľaby a na tvarovky sú na stranách: 153-162.

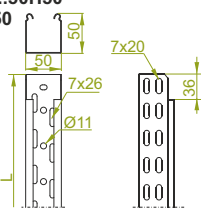


MATERIÁL
Oceľ zinkovaná metódou
Sendzimira PN-EN 10346:2015-09
Na objednávku:
F - oceľ žiarovo zinkovaná
ponorom PN-EN ISO 1461:2011 len pre :
- KGL... o šírke 50-200mm
- KGJ...
L - lakovanie v štandardnej farbe RAL
(info str.4)

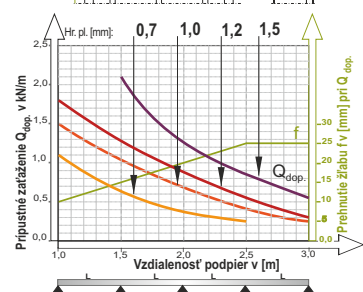
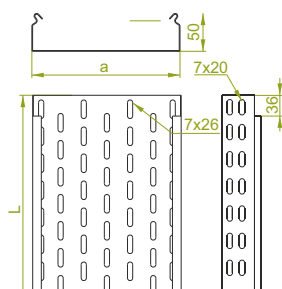


Žľab

KG.../KC...50H50
KCD50H50



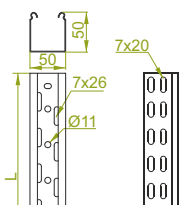
KC...



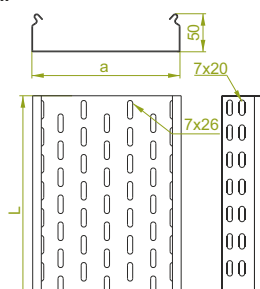
KCD...E



KCP50H50



KCP...



KCP...E



ŠÍRKA	UŽITOČNÝ PRIEREZ
50	23 cm ²
100	48 cm ²
150	73 cm ²
200	98 cm ²
300	148 cm ²
400	198 cm ²
500	248 cm ²
600	298 cm ²

POUŽITIE
Vedenie káblových trás.

KCL...H50N

± 0,7 mm

SYMBOL	šírka a mm	dĺžka L mm	kg 1 m	katalógové číslo	ks/m
KGL/KCL50H50/3	50	3000	0,79	150405	12/36
KCL100H50/3N	100	3000	1,08	150810	12/36
KCL150H50/3N	150	3000	1,33	150815	6/18
KCL200H50/3N	200	3000	1,58	150820	6/18
KCL300H50/3N	300	3000	2,08	150830	6/18

KCJ...H50N

± 1,0 mm

SYMBOL	šírka a mm	dĺžka L mm	kg 1 m	katalógové číslo	ks/m
KGJ/KCJ50H50/3	50	3000	1,15	150605	12/36
KCJ100H50/3N	100	3000	1,49	151010	12/36
KCJ150H50/3N	150	3000	1,84	151015	6/18
KCJ200H50/3N	200	3000	2,17	151020	6/18
KCJ300H50/3N	300	3000	2,82	151030	6/18
KCJ400H50/3N	400	3000	3,51	150440	4/12
KCJ500H50/3N	500	3000	4,18	150450	2/6
KCJ600H50/3N	600	3000	4,85	150460	2/6

KCD...H50N

± 1,2 mm

SYMBOL	šírka a mm	dĺžka L mm	kg 1 m	katalógové číslo	ks/m
KCD50H50/3N	50	3000	1,49	151205	12/36
KCD100H50/3N	100	3000	1,90	151210	6/18
KCD200H50/3N	200	3000	2,73	151220	6/18
KCD300H50/3N	300	3000	3,56	151230	4/12
KCD400H50/3N	400	3000	4,39	150640	4/12
KCD500H50/3N	500	3000	5,22	150650	2/6
KCD600H50/3N	600	3000	6,05	150660	2/6

Možnosť spájania žľabov zasunutím jedného do druhého bez použitia spojok. Na montáž použite kompl. skrutiek SGKM6x12 alebo SGM6x12.

Kryty na žľaby a na tvarovky sú na stranách: 153-162.

Možnosť výroby 6 m žľabov pri objednávke nad 300 m.

Pozor!

Žľaby z nerezovej ocele o hrúbke 1,2 mm sú vyrobené bez horného prelisu hrany (s pravouhlým zahnutím). Nie je možná montáž krytu zacvaknutím do prelisu. Spájanie žľabov len pomocou spojok (chýbajúci výsek na nose žľabu)!

K montáži je potrebné použiť skrutky SGKM6x12 alebo SGM6x12.

KCP...H50N

± 1,5 mm

SYMBOL	šírka a mm	dĺžka L mm	kg 1 m	katalógové číslo	ks/m
KCP50H50/3N	50	3000	1,80	151405	12/36
KCP100H50/3N	100	3000	2,30	151410	6/18
KCP200H50/3N	200	3000	3,28	151420	6/18
KCP300H50/3N	300	3000	4,29	151430	4/12
KCP400H50/3N	400	3000	5,28	150840	4/12
KCP500H50/3N	500	3000	6,28	150850	2/6
KCP600H50/3N	600	3000	7,28	150860	2/6


Spájanie žľabov len pomocou spojok (chýbajúci výsek na nose žľabu)!

Pri veľkých objednávkach je možné vyrobiť aj žľaby o dĺžke 2 a 6 m. K montáži je potrebné použiť skrutky SGKM6x12 alebo SGM6x12.



Kryty na žľaby a na tvarovky sú na stranách: 153-162.

Pozor!

Žľaby z nerezovej ocele o hrúbke 1,5 mm sú vyrobené bez horného prelisu hrany (s pravouhlým zahnutím). Nie je možná montáž krytu zacvaknutím do prelisu.



KCD...E



MATERIÁL

Oceľ zinkovaná metódou
Sendzimir PN-EN 10346:2015-09

Na objednávku:

- F - oceľ žiarovo zinkovaná
ponorom PN-EN ISO 1461:2011 na objednávku:
- KCJ... nad 300 m
- KCD... nad 300 m
- KCP... nad 300 m

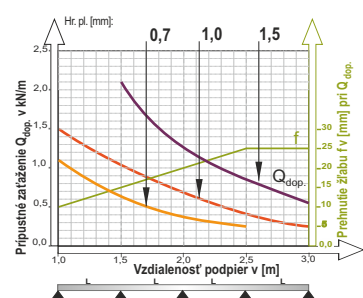
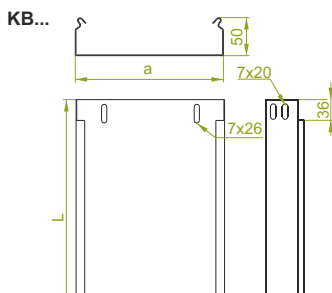
E - nerezová oceľ PN-EN 10088, prevedenie
s redšou perforáciou (obr. vyššie)

L - lakovanie v štandardnej farbe RAL
(info str.4)

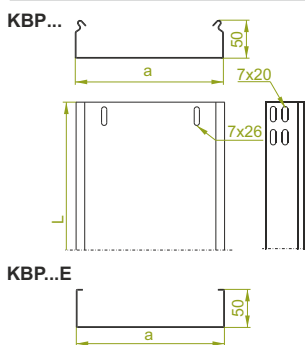
Hr. plechu ± [mm]: 0,5 0,7 1,0 1,2 1,5 2,0



Žľab



ŠÍRKA	UŽITOČNÝ PRIEREZ
50	23 cm ²
100	48 cm ²
150	73 cm ²
200	98 cm ²
300	148 cm ²
400	198 cm ²
500	248 cm ²
600	298 cm ²



KBL...H50

SYMBOL	šírka a mm	dĺžka L mm	kg 1 m	katalógové číslo	ks/m
KBL50H50/3	50	3000	1,02	152005	12/36
KBL100H50/3	100	3000	1,32	152010	12/36
KBL200H50/3	200	3000	1,92	152020	6/18
KBL300H50/3	300	3000	2,52	152030	4/12

KBJ...H50

SYMBOL	šírka a mm	dĺžka L mm	kg 1 m	katalógové číslo	ks/m
KBJ50H50/3	50	3000	1,44	152205	12/36
KBJ100H50/3	100	3000	1,84	152210	12/36
KBJ150H50/3	150	3000	2,24	152215	6/18
KBJ200H50/3	200	3000	2,64	152220	6/18
KBJ300H50/3	300	3000	3,44	152230	4/12
KBJ400H50/3	400	3000	4,24	151640	4/12
KBJ500H50/3	500	3000	5,04	151650	2/6
KBJ600H50/3	600	3000	5,84	151660	2/6

Možnosť spájania žľabov zasúvaním a montáž bez spojok.
K montáži môžeme použiť skrutky SGKM6x12 alebo SGM6x12.

Kryty na žľaby a tvarovky na stranách: 153-162

KBP...H50

SYMBOL	šírka a mm	dĺžka L mm	kg 1 m	katalógové číslo	ks/m
KBP50H50/3	50	3000	2,16	152605	12/36
KBP100H50/3	100	3000	2,76	152610	12/36
KBP200H50/3	200	3000	3,96	152620	6/18
KBP300H50/3	300	3000	5,16	152630	4/12
KBP400H50/3	400	3000	6,36	152040	4/12
KBP500H50/3	500	3000	7,56	152050	2/6
KBP600H50/3	600	3000	8,76	152060	2/6



Pozor!
Spájanie žľabov len pomocou spojok (chýbajúci výsek na nose žľabu).

Možnosť výroby 6 m žľabov pri objednávke nad 300 m.

K montáži je potrebné použiť skrutky SGKM6x12 alebo SGM6x12.

Kryty na žľaby a tvarovky sú na stranách: 153-162.

Pozor!
Žľaby z nerezovej ocele o hrúbke 1,5 mm sú vyrobené bez horného prelisu hrany (s pravouhlým zahnutím).
Nie je možná montáž krytu zacvaknutím do prelisu.



POUŽITIE
Vedenie káblových trás.

MATERIÁL
Oceľ zinkovaná metódou
Sendzimir PN-EN 10346:2015-09
Na objednávku:
F - oceľ žiarovo zinkovaná
ponorom PN-EN ISO 1461:2011 na objednávku:
- KBJ... nad 300 m
- KBP... nad 300 m
E - nerezová oceľ PN-EN 10088
L - lakovanie v štandardnej farbe RAL
(info str.4)



Spojka žľabu

LPU...H50



POUŽITIE


Spájanie káblových žľabov.

LPU...H50

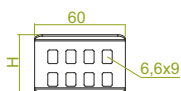
SYMBOL	výška H mm	kg 1 ks	katalógové číslo	ks
LPU1H50	42	0,03	166741	100

SYMBOL	výška H mm	kg 1 ks	katalógové číslo	ks
LPU2H50	42	0,07	153611	100

Na montáž použite min. 4 skrutky SGKM6x12 alebo SGM6x12. Vďaka hustej perforácii vhodný do všetkých typov žľabov BAKS o výške bočnice H50. Výber spojky: hrúbka spojky ≥ hrúbka žľabu.



LPMU...H50



POUŽITIE


Spájanie žľabov s tvarovkami typu LU..., OP... a TR...

LPMU...H50

SYMBOL	výška H mm	kg 1 ks	katalógové číslo	ks
LPMU1H50	42	0,03	166761	100

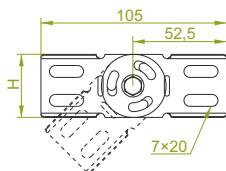
SYMBOL	výška H mm	kg 1 ks	katalógové číslo	ks
LPMU2H50	42	0,07	166771	100

Na montáž použite min. 4 skrutky SGKM6x12 alebo SGM6x12. Vďaka hustej perforácii vhodný do všetkých typov žľabov BAKS o výške bočnice H50. Výber spojky: hrúbka spojky ≥ hrúbka žľabu.



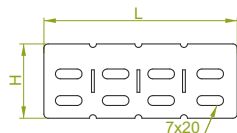
Spojka žľabu otočná

LG...



Spojka žľabu uhlová

LKJ...



POUŽITIE

Spájanie káblových trás.

LGJH50

SYMBOL	výška H mm	kg 1 ks	katalógové číslo	ks
LGJH50	40	0,08	152400	100

LGPH50

SYMBOL	výška H mm	kg 1 ks	katalógové číslo	ks
LGPH50	40	0,12	152100	100

K montáži je potrebné použiť 4 komplety skrutiek SGKM6x12 alebo SGM6x12.




MATERIÁL

Oceľ zinkovaná metódou Sendzimira PN-EN 10346:2015-09
Na objednávku:
F - oceľ žiarovo (lamelovo) zinkovaná ponorom PN-EN ISO 10683:2014-09
E - nerezová oceľ PN-EN 10088
L - lakovanie v štandardnej farbe RAL (info str.4)

LKJH50

SYMBOL	výška H mm	dĺžka L mm	kg 1 ks	katalógové číslo	ks
LKJH50	40	140	0,02	152500	100
LKJH50/1	40	1000	0,17	152700	10

Možnosť odlomiť alebo ohnúť v ľubovoľnom mieste.



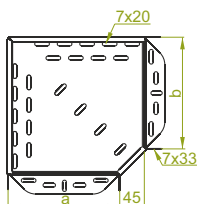
MATERIÁL

Oceľ zinkovaná metódou Sendzimira PN-EN 10346:2015-09
Na objednávku:
F - oceľ žiarovo zinkovaná ponorom PN-EN ISO 1461:2011
E - nerezová oceľ PN-EN 10088
L - lakovanie v štandardnej farbe RAL (info str.4)



Koleno žľabu 90°

KK...



KKJ...H50

± 1,0 mm

SYMBOL	šírka a=b mm	kg 1 ks	katalógové číslo	ks
KKJ50H50	50	0,21	156205	20
KKJ100H50	100	0,33	156210	20
KKJ150H50	150	0,56	156215	10
KKJ200H50	200	0,77	156220	10
KKJ300H50	300	1,28	156230	10
KKJ400H50	400	2,14	156240	10
KKJ500H50	500	2,86	156250	10
KKJ600H50	600	3,70	156260	10



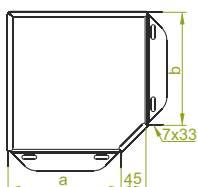
KKP...H50

± 1,5 mm

SYMBOL	šírka a=b mm	kg 1 ks	katalógové číslo	ks
KKP50H50	50	0,28	152805	20
KKP100H50	100	0,56	152810	20
KKP150H50	150	0,84	152815	10
KKP200H50	200	1,18	152820	10
KKP300H50	300	2,11	152830	10
KKP400H50	400	3,10	152840	10
KKP500H50	500	4,30	152850	10
KKP600H50	600	5,71	152860	10

K montáži je potrebné použiť skrutky SGKM6x12 alebo SGM6x12.
Pri neštandardných objednávkach je potrebné zadať rozmer a, b.

KKB...



KKBJ...H50

± 1,0 mm

SYMBOL	šírka a=b mm	kg 1 ks	katalógové číslo	ks
KKBJ50H50	50	0,21	150101	20
KKBJ100H50	100	0,33	150201	20
KKBJ150H50	150	0,56	150301	10
KKBJ200H50	200	0,77	150401	10
KKBJ300H50	300	1,28	150601	10
KKBJ400H50	400	2,14	150701	10
KKBJ500H50	500	2,86	150801	10
KKBJ600H50	600	3,70	150901	10



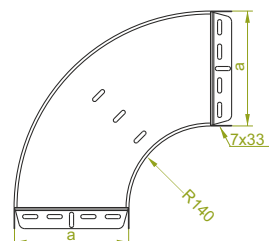
KKBP...H50

± 1,5 mm

SYMBOL	šírka a=b mm	kg 1 ks	katalógové číslo	ks
KKBP50H50	50	0,28	150102	20
KKBP100H50	100	0,56	150202	20
KKBP150H50	150	0,84	150302	10
KKBP200H50	200	1,18	150402	10
KKBP300H50	300	2,11	150602	10
KKBP400H50	400	3,10	150702	10
KKBP500H50	500	4,30	150802	10
KKBP600H50	600	5,71	150902	10

K montáži je potrebné použiť skrutky SGKM6x12 alebo SGM6x12.
Pri neštandardných objednávkach je potrebné zadať rozmer a, b.


KKP...



KKPJ...H50

± 1,0 mm

SYMBOL	šírka a mm	kg 1 ks	katalógové číslo	ks
KKPJ50H50	50	0,36	150114	20
KKPJ100H50	100	0,54	150214	20
KKPJ150H50	150	0,76	150314	10
KKPJ200H50	200	1,00	150414	10
KKPJ300H50	300	1,58	150514	10
KKPJ400H50	400	2,20	150614	10
KKPJ500H50	500	3,10	150714	10
KKPJ600H50	600	4,05	150814	10



KKPP...H50

± 1,5 mm

SYMBOL	šírka a mm	kg 1 ks	katalógové číslo	ks
KKPP50H50	50	0,54	151014	20
KKPP100H50	100	0,82	151114	20
KKPP150H50	150	1,13	151214	10
KKPP200H50	200	1,50	151314	10
KKPP300H50	300	2,37	151414	10
KKPP400H50	400	3,30	151514	10
KKPP500H50	500	4,65	151614	10
KKPP600H50	600	6,07	151714	10

K montáži je potrebné použiť skrutky SGKM6x12 alebo SGM6x12.

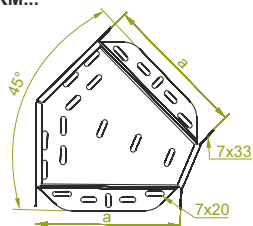
POUŽITIE
Zmena smeru vedenia káblovej trasy.

MATERIÁL
Oceľ zinkovaná metódou
Sendzímira PN-EN 10346:2015-09
Na objednávku:
F - oceľ žiarovo zinkovaná
ponorom PN-EN ISO 1461:2011
E - nerezová oceľ PN-EN 10088
L - lakovanie v štandardnej farbe RAL
(info str.4)



Koleno žľabu 45°


KKM...



KKMJ...H50

± 1,0 mm

SYMBOL	šírka a mm	kg 1 ks	katalógové číslo	ks
KKMJ50H50	50	0,15	156405	20
KKMJ100H50	100	0,23	156410	20
KKMJ150H50	150	0,39	156415	10
KKMJ200H50	200	0,54	156420	10
KKMJ300H50	300	0,90	156430	10
KKMJ400H50	400	1,50	156440	10
KKMJ500H50	500	2,00	156450	10
KKMJ600H50	600	2,59	156460	10



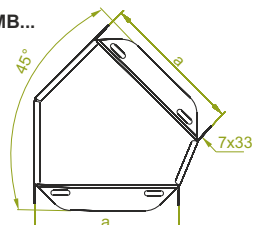
KKMP...H50

± 1,5 mm

SYMBOL	šírka a mm	kg 1 ks	katalógové číslo	ks
KKMP50H50	50	0,20	153005	20
KKMP100H50	100	0,39	153010	20
KKMP150H50	150	0,59	153015	10
KKMP200H50	200	0,85	153020	10
KKMP300H50	300	1,48	153030	10
KKMP400H50	400	2,17	153040	10
KKMP500H50	500	3,00	153050	10
KKMP600H50	600	4,00	153060	10

K montáži je potrebné použiť skrutky SGKM6x12 alebo SGM6x12.


KKMB...



KKMBJ...H50

± 1,0 mm

SYMBOL	šírka a mm	kg 1 ks	katalógové číslo	ks
KKMBJ50H50	50	0,15	150103	20
KKMBJ100H50	100	0,23	150203	20
KKMBJ150H50	150	0,39	150303	10
KKMBJ200H50	200	0,54	150403	10
KKMBJ300H50	300	0,90	150603	10
KKMBJ400H50	400	1,50	150703	10
KKMBJ500H50	500	2,00	150803	10
KKMBJ600H50	600	2,59	150903	10



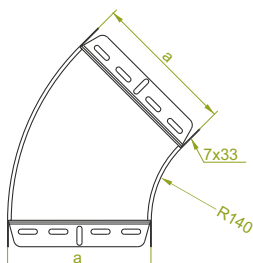
KKMBP...H50

± 1,5 mm

SYMBOL	šírka a mm	kg 1 ks	katalógové číslo	ks
KKMBP50H50	50	0,20	150104	20
KKMBP100H50	100	0,39	150204	20
KKMBP150H50	150	0,59	150304	10
KKMBP200H50	200	0,85	150404	10
KKMBP300H50	300	1,48	150604	10
KKMBP400H50	400	2,17	150704	10
KKMBP500H50	500	3,00	150804	10
KKMBP600H50	600	4,00	150904	10

K montáži je potrebné použiť skrutky SGKM6x12 alebo SGM6x12.

KKMP...



KKMPJ...H50

± 1,0 mm

SYMBOL	šírka a mm	kg 1 ks	katalógové číslo	ks
KKMPJ50H50	50	0,21	151914	20
KKMPJ100H50	100	0,31	152014	20
KKMPJ150H50	150	0,43	152114	10
KKMPJ200H50	200	0,56	152214	10
KKMPJ300H50	300	0,87	152314	10
KKMPJ400H50	400	1,24	152414	10
KKMPJ500H50	500	1,67	152514	10
KKMPJ600H50	600	2,16	152614	10

KKMPP...H50

± 1,5 mm

SYMBOL	šírka a mm	kg 1 ks	katalógové číslo	ks
KKMPP50H50	50	0,32	152714	20
KKMPP100H50	100	0,47	152814	20
KKMPP150H50	150	0,64	152914	10
KKMPP200H50	200	0,84	153014	10
KKMPP300H50	300	1,30	153114	10
KKMPP400H50	400	1,85	153214	10
KKMPP500H50	500	2,50	153314	10
KKMPP600H50	600	3,24	153414	10

K montáži je potrebné použiť skrutky SGKM6x12 alebo SGM6x12.



POUŽITIE

Zmena smeru vedenia káblovej trasy.

MATERIÁL

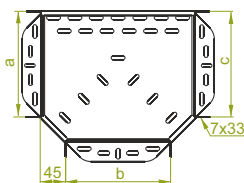
Oceľ zinkovaná metódou
Sendzimira PN-EN 10346:2015-09
Na objednávku:
F - oceľ žiarovo zinkovaná
ponorom PN-EN ISO 1461:2011
E - nerezová oceľ PN-EN 10088
L - lakovanie v štandardnej farbe RAL
(info str.4)

Hr. plechu ± [mm]: 0,5 0,7 1,0 1,2 1,5 2,0



T-kus žľabu

TK...



TKJ...H50

± 1,0 mm

SYMBOL	šířka a=b=c mm	kg 1 ks	katalógové číslo	ks
TKJ50H50	50	0,26	156605	20
TKJ100H50	100	0,42	156610	20
TKJ150H50	150	0,60	156615	10
TKJ200H50	200	0,82	156620	10
TKJ300H50	300	1,45	156630	10
TKJ400H50	400	2,33	156640	10
TKJ500H50	500	2,99	156650	10
TKJ600H50	600	3,92	156660	10



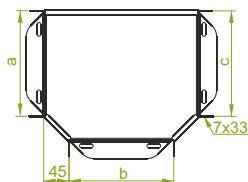
TKP...H50

± 1,5 mm

SYMBOL	šířka a=b=c mm	kg 1 ks	katalógové číslo	ks
TKP50H50	50	0,37	153205	20
TKP100H50	100	0,62	153210	20
TKP150H50	150	0,90	153215	10
TKP200H50	200	1,23	153220	10
TKP300H50	300	2,17	153230	10
TKP400H50	400	3,35	153240	10
TKP500H50	500	4,49	153250	10
TKP600H50	600	5,88	153260	10

K montáži je potrebné použiť skrutky SGKM6x12 alebo SGM6x12.
Pri neštandardných objednávkach je potrebné zadať rozmer a, b, c.

TKB...



TKBJ...H50

± 1,0 mm

SYMBOL	šířka a=b=c mm	kg 1 ks	katalógové číslo	ks
TKBJ50H50	50	0,26	151001	20
TKBJ100H50	100	0,42	151101	20
TKBJ150H50	150	0,60	151201	10
TKBJ200H50	200	0,82	151301	10
TKBJ300H50	300	1,45	151501	10
TKBJ400H50	400	2,23	151601	10
TKBJ500H50	500	2,99	151701	10
TKBJ600H50	600	3,92	151801	10



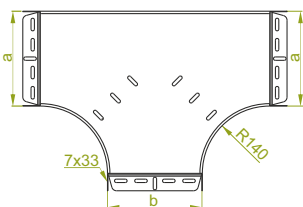
TKBP...H50

± 1,5 mm

SYMBOL	šířka a=b=c mm	kg 1 ks	katalógové číslo	ks
TKBP50H50	50	0,37	151002	20
TKBP100H50	100	0,62	151102	20
TKBP150H50	150	0,90	151202	10
TKBP200H50	200	1,23	151302	10
TKBP300H50	300	2,17	151502	10
TKBP400H50	400	3,35	151602	10
TKBP500H50	500	4,49	151702	10
TKBP600H50	600	5,88	151802	10

K montáži je potrebné použiť skrutky SGKM6x12 alebo SGM6x12.
Pri neštandardných objednávkach je potrebné zadať rozmer a, b, c.


TKP...



TKPJ...H50

± 1,0 mm

SYMBOL	šířka a=b mm	kg 1 ks	katalógové číslo	ks
TKPJ50H50	50	0,64	153514	20
TKPJ100H50	100	0,91	153614	20
TKPJ150H50	150	1,22	153714	10
TKPJ200H50	200	1,57	153814	10
TKPJ300H50	300	2,38	153914	10
TKPJ400H50	400	3,35	154014	10
TKPJ500H50	500	4,48	154114	10
TKPJ600H50	600	5,76	154214	10



TKPP...H50

± 1,5 mm

SYMBOL	šířka a=b mm	kg 1 ks	katalógové číslo	ks
TKPP50H50	50	0,95	154314	20
TKPP100H50	100	1,36	154414	20
TKPP150H50	150	1,83	154514	10
TKPP200H50	200	2,35	154614	10
TKPP300H50	300	3,57	154714	10
TKPP400H50	400	5,03	154814	10
TKPP500H50	500	6,72	154914	10
TKPP600H50	600	8,65	155014	10

K montáži je potrebné použiť skrutky SGKM6x12 alebo SGM6x12.
Pri neštandardných objednávkach je potrebné zadať rozmer a, b.

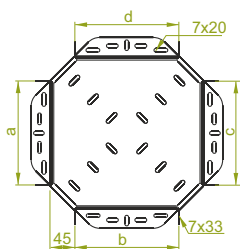
POUŽITIE
Rozvetvenie káblových trás.

MATERIÁL
Oceľ zinkovaná metódou
Sendzimira PN-EN 10346:2015-09
Na objednávku:
F - oceľ žiarovo zinkovaná
ponorom PN-EN ISO 1461:2011
E - nerezová oceľ PN-EN 10088
L - lakovanie v štandardnej farbe RAL
(info str.4)



Križovatka žľabu


CZK...



CZKJ...H50

± 1,0 mm

SYMBOL	šířka a=b=c=d mm	kg 1 ks	katalógové číslo	ks
CZKJ50H50	50	0,26	156805	20
CZKJ100H50	100	0,43	156810	20
CZKJ150H50	150	0,63	156815	10
CZKJ200H50	200	0,87	156820	10
CZKJ300H50	300	1,46	156830	10
CZKJ400H50	400	2,24	156840	10
CZKJ500H50	500	3,15	156850	10
CZKJ600H50	600	3,95	156860	10



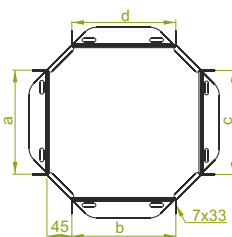
CZKP...H50

± 1,5 mm

SYMBOL	šířka a=b=c=d mm	kg 1 ks	katalógové číslo	ks
CZKP50H50	50	0,39	153405	20
CZKP100H50	100	0,65	153410	20
CZKP150H50	150	0,95	153415	10
CZKP200H50	200	1,31	153420	10
CZKP300H50	300	2,20	153430	10
CZKP400H50	400	3,36	153440	10
CZKP500H50	500	4,75	153450	10
CZKP600H50	600	5,93	153460	10

K montáži je potrebné použiť skrutky SGKM6x12 alebo SGM6x12.
Pri neštandardných objednávkach je potrebné zadať rozmer a, b, c, d.

CZKB...



CZKBJ...H50

± 1,0 mm

SYMBOL	šířka a=b=c=d mm	kg 1 ks	katalógové číslo	ks
CZKBJ50H50	50	0,26	151003	20
CZKBJ100H50	100	0,43	151103	20
CZKBJ150H50	150	0,63	151203	10
CZKBJ200H50	200	0,87	151303	10
CZKBJ300H50	300	1,46	151503	10
CZKBJ400H50	400	2,24	151603	10
CZKBJ500H50	500	3,15	151703	10
CZKBJ600H50	600	3,95	151803	10



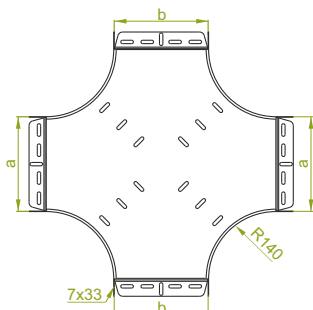
CZKBP...H50

± 1,5 mm

SYMBOL	šířka a=b=c=d mm	kg 1 ks	katalógové číslo	ks
CZKBP50H50	50	0,39	151004	20
CZKBP100H50	100	0,65	151104	20
CZKBP150H50	150	0,95	151204	10
CZKBP200H50	200	1,31	151304	10
CZKBP300H50	300	2,20	151504	10
CZKBP400H50	400	3,36	151604	10
CZKBP500H50	500	4,75	151704	10
CZKBP600H50	600	5,93	151804	10

K montáži je potrebné použiť skrutky SGKM6x12 alebo SGM6x12.
Pri neštandardných objednávkach je potrebné zadať rozmer a, b, c, d.

CZKP...



CZKPJ...H50

± 1,0 mm


SYMBOL	šířka a=b mm	kg 1 ks	katalógové číslo	ks
CZKPJ50H50	50	0,83	155114	20
CZKPJ100H50	100	1,15	155214	20
CZKPJ150H50	150	1,50	155314	10
CZKPJ200H50	200	1,89	155414	10
CZKPJ300H50	300	2,80	155514	10
CZKPJ400H50	400	3,86	155614	10
CZKPJ500H50	500	5,08	155714	10
CZKPJ600H50	600	6,45	155814	10

CZKPP...H50

± 1,5 mm

SYMBOL	šířka a=b mm	kg 1 ks	katalógové číslo	ks
CZKPP50H50	50	1,24	155914	20
CZKPP100H50	100	1,72	156014	20
CZKPP150H50	150	2,25	156114	10
CZKPP200H50	200	2,84	156214	10
CZKPP300H50	300	4,20	156314	10
CZKPP400H50	400	5,79	156414	10
CZKPP500H50	500	7,61	156514	10
CZKPP600H50	600	9,67	156614	10

K montáži je potrebné použiť skrutky SGKM6x12 alebo SGM6x12.
Pri neštandardných objednávkach je potrebné zadať rozmer a, b.

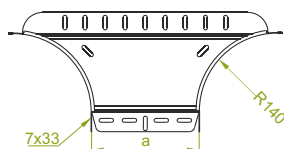


POUŽITIE
Rozvetvenie káblových trás.

MATERIÁL
Oceľ zinkovaná metódou
Sendzimira PN-EN 10346:2015-09
Na objednávku:
F - oceľ žiarovo zinkovaná
ponorom PN-EN ISO 1461:2011
E - nerezová oceľ PN-EN 10088
L - lakovanie v štandardnej farbe RAL
(info str.4)



Doplňujúci diel žľabu T TKDJ...




TKDJ...H50

SYMBOL	šírka a mm	kg 1 ks	katalógové číslo	ks
TKDJ50H50	50	0,16	159705	10
TKDJ100H50	100	0,42	159710	10
TKDJ150H50	150	0,49	159715	10
TKDJ200H50	200	0,56	159720	10
TKDJ300H50	300	0,70	159730	10
TKDJ400H50	400	0,84	159740	10
TKDJ500H50	500	0,98	159750	10
TKDJ600H50	600	1,12	159760	10

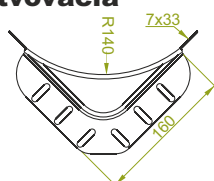
TKDP...H50

SYMBOL	šírka a mm	kg 1 ks	katalógové číslo	ks
TKDP50H50	50	0,22	159950	10
TKDP100H50	100	0,63	159810	10
TKDP150H50	150	0,73	159815	10
TKDP200H50	200	0,84	159820	10
TKDP300H50	300	1,05	159830	10
TKDP400H50	400	1,26	159840	10
TKDP500H50	500	1,47	159850	10
TKDP600H50	600	1,68	159860	10

K montáži je potrebné použiť skrutky SGKM6x12 alebo SGM6x12.



Spojka žľabu rozvetvovacia LRP...



LRPJH50

SYMBOL	výška H mm	kg 1 ks	katalógové číslo	ks
LRPJH50	50	0,20	154007	100

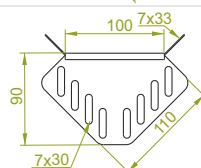
LRPPH50

SYMBOL	výška H mm	kg 1 ks	katalógové číslo	ks
LRPPH50	50	0,30	154009	100

K montáži je potrebné použiť skrutky SGKM6x12 alebo SGM6x12.



LRJ...



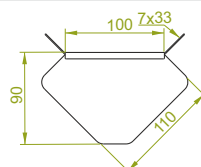
LRJH50

SYMBOL	výška H mm	kg 1 ks	katalógové číslo	ks
LRJH50	50	0,06	153100	100

K montáži je potrebné použiť skrutky SGKM6x12 alebo SGM6x12.



LRBJ...



LRBJH50

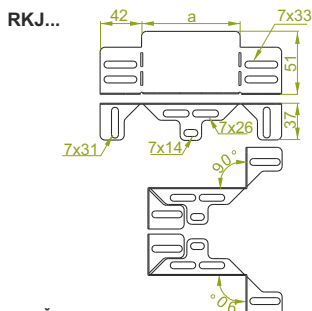
SYMBOL	výška H mm	kg 1 ks	katalógové číslo	ks
LRBJH50	50	0,06	153200	100

K montáži je potrebné použiť skrutky SGKM6x12 alebo SGM6x12.



POUŽITIE
Rozvetvenie káblových trás.

Redukcia uhlová



RKJ...H50

SYMBOL	šírka a mm	kg 1 ks	katalógové číslo	ks
RKJ50H50	50	0,05	159905	10
RKJ100H50	100	0,08	159910	10
RKJ150H50	150	0,11	159915	10
RKJ200H50	200	0,15	159921	10

K montáži je potrebné použiť skrutky SGKM6x12.

Vhodným výberom prvku môžeme zredukovať šírku žľabu o 50, 100, 150 alebo 200 mm. Napríklad pripojením redukcie RKJ200H50 ku žľabu o šírke 400 mm prechádzame na žľab o šírke 200 mm. Redukciu uhlovú môžeme použiť do všetkých typov žľabov BAKS.

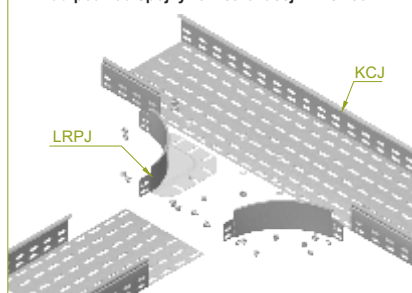
MATERIÁL

Oceľ zinkovaná metódou
Sendzimira PN-EN 10346:2015-09
Na objednávku:
F - oceľ žiarovo zinkovaná
ponorom PN-EN ISO 1461:2011
E - nerezová oceľ PN-EN 10088
L - lakovanie v štandardnej farbe RAL
(info str.4)

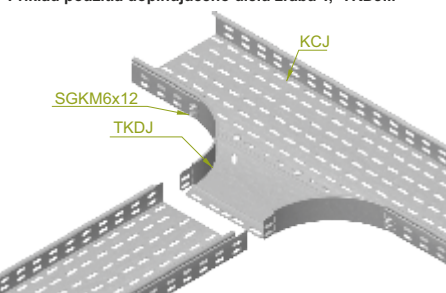


POUŽITIE
Redukcia šírky káblových trás.

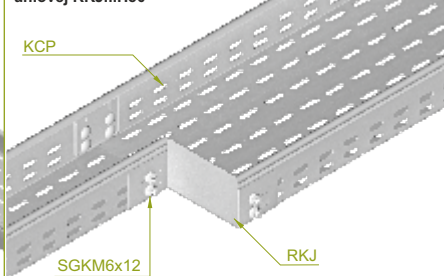
Priklad použitia spojky rozvetvovacej LRPJH50



Priklad použitia doplnujúceho dielu žľabu T, TKDJ...



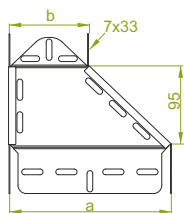
Priklad montáže redukcie
uhlovej RKJ...H50





Redukcia žľabu ľavá


RKL...



RKLJ...H50

± 1,0 mm

SYMBOL	šírka a mm	šírka b mm	kg 1 ks	katalógové číslo	ks
RKLJ100/50H50	100	50	0,19	159010	10
RKLJ150/100H50	150	100	0,21	159015	10
RKLJ200/100H50	200	100	0,26	159120	10
RKLJ200/150H50	200	150	0,27	159220	10
RKLJ300/200H50	300	200	0,34	159130	10
RKLJ400/300H50	400	300	0,40	159040	10
RKLJ500/400H50	500	400	0,47	159050	10
RKLJ600/500H50	600	500	0,55	159060	10



RKLP...H50

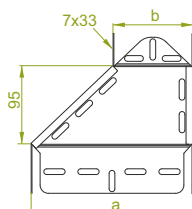
± 1,5 mm

SYMBOL	šírka a mm	šírka b mm	kg 1 ks	katalógové číslo	ks
RKLP100/50H50	100	50	0,26	155610	10
RKLP150/100H50	150	100	0,31	155615	10
RKLP200/100H50	200	100	0,37	155720	10
RKLP200/150H50	200	150	0,40	155820	10
RKLP300/200H50	300	200	0,49	155730	10
RKLP400/300H50	400	300	0,60	155640	10
RKLP500/400H50	500	400	0,71	155650	10
RKLP600/500H50	600	500	0,83	155660	10

K montáži je potrebné použiť skrutky SGKM6x12 alebo SGM6x12.
Pri neštandardných objednávkach je potrebné zadať rozmer a, b.

Redukcia žľabu pravá

RKP...



RKPJ...H50

± 1,0 mm

SYMBOL	šírka a mm	šírka b mm	kg 1 ks	katalógové číslo	ks
RKPJ100/50H50	100	50	0,19	159210	10
RKPJ150/100H50	150	100	0,21	159215	10
RKPJ200/100H50	200	100	0,26	159520	10
RKPJ200/150H50	200	150	0,27	159620	10
RKPJ300/200H50	300	200	0,34	159530	10
RKPJ400/300H50	400	300	0,40	159240	10
RKPJ500/400H50	500	400	0,47	159250	10
RKPJ600/500H50	600	500	0,55	159260	10



RKPP...H50

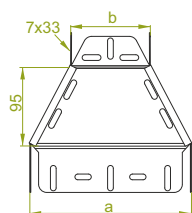
± 1,5 mm

SYMBOL	šírka a mm	šírka b mm	kg 1 ks	katalógové číslo	ks
RKPP100/50H50	100	50	0,26	155810	10
RKPP150/100H50	150	100	0,31	155815	10
RKPP200/100H50	200	100	0,37	158402	10
RKPP200/150H50	200	150	0,40	158502	10
RKPP300/200H50	300	200	0,49	158602	10
RKPP400/300H50	400	300	0,60	155840	10
RKPP500/400H50	500	400	0,71	155850	10
RKPP600/500H50	600	500	0,83	155860	10

K montáži je potrebné použiť skrutky SGKM6x12 alebo SGM6x12.
Pri neštandardných objednávkach je potrebné zadať rozmer a, b.

Redukcia žľabu symetrická

RKS...



RKSJ...H50

± 1,0 mm

SYMBOL	šírka a mm	šírka b mm	kg 1 ks	katalógové číslo	ks
RKSJ100/50H50	100	50	0,19	159410	10
RKSJ150/100H50	150	100	0,21	159415	10
RKSJ200/100H50	200	100	0,26	159920	10
RKSJ200/150H50	200	150	0,27	150020	10
RKSJ300/200H50	300	200	0,34	159930	10
RKSJ400/300H50	400	300	0,40	159440	10
RKSJ500/400H50	500	400	0,47	159450	10
RKSJ600/500H50	600	500	0,55	159460	10



RKSP...H50

± 1,5 mm

SYMBOL	šírka a mm	šírka b mm	kg 1 ks	katalógové číslo	ks
RKSP100/50H50	100	50	0,26	156010	10
RKSP150/100H50	150	100	0,31	156015	10
RKSP200/100H50	200	100	0,37	159202	10
RKSP200/150H50	200	150	0,40	159302	10
RKSP300/200H50	300	200	0,49	159402	10
RKSP400/300H50	400	300	0,60	156040	10
RKSP500/400H50	500	400	0,71	156050	10
RKSP600/500H50	600	500	0,83	156060	10

K montáži je potrebné použiť skrutky SGKM6x12 alebo SGM6x12.
Pri neštandardných objednávkach je potrebné zadať rozmer a, b.

MATERIÁL

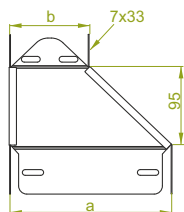
Oceľ zinkovaná metódou
Sendzimira PN-EN 10346:2015-09
Na objednávku:
F - oceľ žiarovo zinkovaná
ponorom PN-EN ISO 1461:2011
E - nerezová oceľ PN-EN 10088
L - lakovanie v štandardnej farbe RAL
(info str.4)

POUŽITIE
Zmena šířky káblovej trasy.



Redukcia žľabu ľavá


RKLB...



RKLBJ...H50

± 1,0 mm

SYMBOL	šírka a mm	šírka b mm	kg 1 ks	katalógové číslo	ks
RKLBJ100/50H50	100	50	0,19	156401	10
RKLBJ150/100H50	150	100	0,21	156501	10
RKLBJ200/100H50	200	100	0,26	156601	10
RKLBJ200/150H50	200	150	0,27	156701	10
RKLBJ300/200H50	300	200	0,34	156901	10
RKLBJ400/300H50	400	300	0,40	157101	10
RKLBJ500/400H50	500	400	0,47	157201	10
RKLBJ600/500H50	600	500	0,55	157301	10



RKLBP...H50

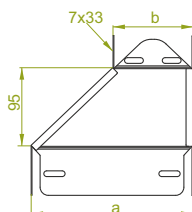
± 1,5 mm

SYMBOL	šírka a mm	šírka b mm	kg 1 ks	katalógové číslo	ks
RKLBP100/50H50	100	50	0,26	156402	10
RKLBP150/100H50	150	100	0,31	156502	10
RKLBP200/100H50	200	100	0,37	156602	10
RKLBP200/150H50	200	150	0,40	156702	10
RKLBP300/200H50	300	200	0,49	156902	10
RKLBP400/300H50	400	300	0,60	157102	10
RKLBP500/400H50	500	400	0,71	157202	10
RKLBP600/500H50	600	500	0,83	157302	10

K montáži je potrebné použiť skrutky SGKM6x12 alebo SGM6x12.
Pri neštandardných objednávkach je potrebné zadať rozmer a, b.

Redukcia žľabu pravá

RKPB...



RKPBJ...H50

± 1,0 mm

SYMBOL	šírka a mm	šírka b mm	kg 1 ks	katalógové číslo	ks
RKPBJ100/50H50	100	50	0,19	156403	10
RKPBJ150/100H50	150	100	0,21	156503	10
RKPBJ200/100H50	200	100	0,26	156603	10
RKPBJ200/150H50	200	150	0,27	156703	10
RKPBJ300/200H50	300	200	0,34	156903	10
RKPBJ400/300H50	400	300	0,40	157103	10
RKPBJ500/400H50	500	400	0,47	157203	10
RKPBJ600/500H50	600	500	0,55	157303	10



RKPBP...H50

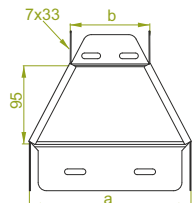
± 1,5 mm

SYMBOL	šírka a mm	šírka b mm	kg 1 ks	katalógové číslo	ks
RKPBP100/50H50	100	50	0,26	156404	10
RKPBP150/100H50	150	100	0,31	156504	10
RKPBP200/100H50	200	100	0,37	156604	10
RKPBP200/150H50	200	150	0,40	156704	10
RKPBP300/200H50	300	200	0,49	156904	10
RKPBP400/300H50	400	300	0,60	157104	10
RKPBP500/400H50	500	400	0,71	157204	10
RKPBP600/500H50	600	500	0,83	157304	10

K montáži je potrebné použiť skrutky SGKM6x12 alebo SGM6x12.
Pri neštandardných objednávkach je potrebné zadať rozmer a, b.

Redukcia žľabu symetrická

RKSB...



RKSBJ...H50

± 1,0 mm

SYMBOL	šírka a mm	šírka b mm	kg 1 ks	katalógové číslo	ks
RKSBJ100/50H50	100	50	0,19	157401	10
RKSBJ150/100H50	150	100	0,21	157501	10
RKSBJ200/100H50	200	100	0,26	157601	10
RKSBJ200/150H50	200	150	0,27	157701	10
RKSBJ300/200H50	300	200	0,34	157901	10
RKSBJ400/300H50	400	300	0,40	158101	10
RKSBJ500/400H50	500	400	0,47	158201	10
RKSBJ600/500H50	600	500	0,55	158301	10



RKSBP...H50

± 1,5 mm

SYMBOL	šírka a mm	šírka b mm	kg 1 ks	katalógové číslo	ks
RKSBP100/50H50	100	50	0,26	157402	10
RKSBP150/100H50	150	100	0,31	157502	10
RKSBP200/100H50	200	100	0,37	157602	10
RKSBP200/150H50	200	150	0,40	157702	10
RKSBP300/200H50	300	200	0,49	157902	10
RKSBP400/300H50	400	300	0,60	158102	10
RKSBP500/400H50	500	400	0,71	158202	10
RKSBP600/500H50	600	500	0,83	158302	10

K montáži je potrebné použiť skrutky SGKM6x12 alebo SGM6x12.
Pri neštandardných objednávkach je potrebné zadať rozmer a, b.

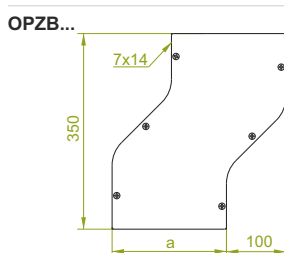
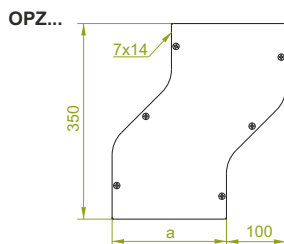
MATERIÁL

Oceľ zinkovaná metódou
Sendzimira PN-EN 10346:2015-09
Na objednávku:
F - oceľ žiarovo zinkovaná
ponorom PN-EN ISO 1461:2011
E - nerezová oceľ PN-EN 10088
L - lakovanie v štandardnej farbe RAL
(info str.4)

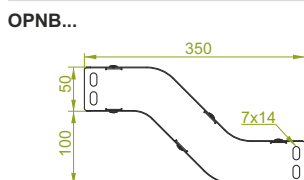
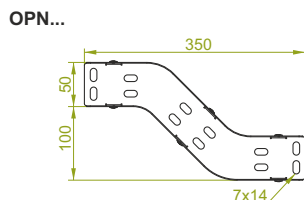
POUŽITIE
Zmena šírky káblovej trasy.



Obchádzka žľabu horizontálna



Obchádzka žľabu vertikálna



POUŽITIE
Obchádzka prekážky v smere káblovej trasy.

OPZJ...H50

SYMBOL	šírka a mm	kg 1 ks	katalógové číslo	ks
OPZJ50H50	50	0,55	154305	2
OPZJ100H50	100	0,81	154310	2
OPZJ150H50	150	1,07	154315	2
OPZJ200H50	200	1,33	154320	2
OPZJ300H50	300	1,87	154330	2
OPZJ400H50	400	2,39	154340	2
OPZJ500H50	500	3,13	154350	2
OPZJ600H50	600	3,47	154360	2

OPZP...H50

SYMBOL	šírka a mm	kg 1 ks	katalógové číslo	ks
OPZP50H50	50	0,80	154405	2
OPZP100H50	100	1,22	154410	2
OPZP150H50	150	1,60	154415	2
OPZP200H50	200	1,98	154420	2
OPZP300H50	300	2,92	154430	2
OPZP400H50	400	3,56	154440	2
OPZP500H50	500	4,68	154450	2
OPZP600H50	600	5,24	154460	2

OPZBJ...H50

SYMBOL	šírka a mm	kg 1 ks	katalógové číslo	ks
OPZBJ50H50	50	0,55	153701	2
OPZBJ100H50	100	0,81	153801	2
OPZBJ150H50	150	1,07	153901	2
OPZBJ200H50	200	1,33	154001	2
OPZBJ300H50	300	1,87	154201	2
OPZBJ400H50	400	2,39	154301	2
OPZBJ500H50	500	3,13	154401	2
OPZBJ600H50	600	3,47	154501	2

OPZBP...H50

SYMBOL	šírka a mm	kg 1 ks	katalógové číslo	ks
OPZBP50H50	50	0,80	153702	2
OPZBP100H50	100	1,22	153802	2
OPZBP150H50	150	1,60	153902	2
OPZBP200H50	200	1,98	154002	2
OPZBP300H50	300	2,92	154202	2
OPZBP400H50	400	3,56	154302	2
OPZBP500H50	500	4,68	154402	2
OPZBP600H50	600	5,24	154502	2

K montáži je potrebné použiť skrutky SGKM6x12 alebo SGM6x12 a spojky LPMU1H50 alebo LPMU2H50. Kryty sú súčasťou tvarovky. Môže slúžiť ako obchádzka pravá alebo ľavá.

OPNJ...H50

SYMBOL	šírka a mm	kg 1 ks	katalógové číslo	ks
OPNJ50H50	50	0,55	154505	2
OPNJ100H50	100	0,81	154510	2
OPNJ150H50	150	1,07	154515	2
OPNJ200H50	200	1,33	154520	2
OPNJ300H50	300	1,87	154530	2
OPNJ400H50	400	2,39	154540	2
OPNJ500H50	500	3,13	154550	2
OPNJ600H50	600	3,47	154560	2

OPNP...H50

SYMBOL	šírka a mm	kg 1 ks	katalógové číslo	ks
OPNP50H50	50	0,80	154605	2
OPNP100H50	100	1,22	154610	2
OPNP150H50	150	1,60	154615	2
OPNP200H50	200	1,98	154620	2
OPNP300H50	300	2,92	154630	2
OPNP400H50	400	3,56	154640	2
OPNP500H50	500	4,68	154650	2
OPNP600H50	600	5,24	154660	2

OPNB...H50

SYMBOL	šírka a mm	kg 1 ks	katalógové číslo	ks
OPNB50H50	50	0,55	153703	2
OPNB100H50	100	0,81	153803	2
OPNB150H50	150	1,07	153903	2
OPNB200H50	200	1,33	154003	2
OPNB300H50	300	1,87	154203	2
OPNB400H50	400	2,39	154303	2
OPNB500H50	500	3,13	154403	2
OPNB600H50	600	3,47	154503	2

OPNBP...H50

SYMBOL	šírka a mm	kg 1 ks	katalógové číslo	ks
OPNBP50H50	50	0,80	153704	2
OPNBP100H50	100	1,22	153804	2
OPNBP150H50	150	1,60	153904	2
OPNBP200H50	200	1,98	154004	2
OPNBP300H50	300	2,92	154204	2
OPNBP400H50	400	3,56	154304	2
OPNBP500H50	500	4,68	154404	2
OPNBP600H50	600	5,24	154504	2

K montáži je potrebné použiť skrutky SGKM6x12 alebo SGM6x12 a spojky LPMU1H50 alebo LPMU2H50. Kryty sú súčasťou tvarovky. Môže slúžiť ako obchádzka horná alebo dolná.

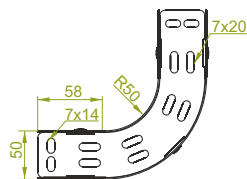
MATERIÁL
Oceľ zinkovaná metódou
Sendzimir PN-EN 10346:2015-09
Na objednávku:
F - oceľ žiarovo zinkovaná
ponorom PN-EN ISO 1461:2011
E - nerezová oceľ PN-EN 10088
L - lakovanie v štandardnej farbe RAL
(info str.4)

Hr. plechu ± [mm]: 0,5 0,7 1,0 1,2 1,5 2,0



Oblúk žľabu 90°


LU...



LUJ...H50

± 1,0 mm

SYMBOL	šírka a mm	kg 1 ks	katalógové číslo	ks
LUJ50H50	50	0,58	153505	2
LUJ100H50	100	0,84	153510	2
LUJ150H50	150	1,12	153515	2
LUJ200H50	200	1,40	153520	2
LUJ300H50	300	1,96	153530	2
LUJ400H50	400	2,52	153540	2
LUJ500H50	500	3,06	153550	2
LUJ600H50	600	3,62	153560	2



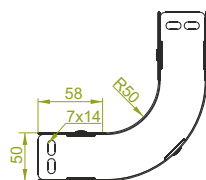
LUP...H50

± 1,5 mm

SYMBOL	šírka a mm	kg 1 ks	katalógové číslo	ks
LUP50H50	50	0,87	153605	2
LUP100H50	100	1,26	153610	2
LUP150H50	150	1,66	153615	2
LUP200H50	200	2,10	153620	2
LUP300H50	300	2,94	153630	2
LUP400H50	400	3,78	153640	2
LUP500H50	500	4,57	153650	2
LUP600H50	600	5,42	153660	2

K montáži je potrebné použiť skrutky SGKM6x12 alebo SGM6x12 a spojky LPMU1H50 alebo LPMU2H50. Kryty sú súčasťou tvarovky. Môže slúžiť ako vonkajší alebo vnútorný oblúk.

LUB...



LUBJ...H50

± 1,0 mm

SYMBOL	šírka a mm	kg 1 ks	katalógové číslo	ks
LUBJ50H50	50	0,58	151901	2
LUBJ100H50	100	0,84	152001	2
LUBJ150H50	150	1,12	152101	2
LUBJ200H50	200	1,40	152201	2
LUBJ300H50	300	1,96	152401	2
LUBJ400H50	400	2,52	152501	2
LUBJ500H50	500	3,06	152601	2
LUBJ600H50	600	3,62	152701	2



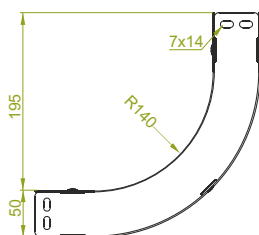
LUBP...H50

± 1,5 mm

SYMBOL	šírka a mm	kg 1 ks	katalógové číslo	ks
LUBP50H50	50	0,87	151902	2
LUBP100H50	100	1,26	152002	2
LUBP150H50	150	1,66	152102	2
LUBP200H50	200	2,10	152202	2
LUBP300H50	300	2,94	152402	2
LUBP400H50	400	3,78	152502	2
LUBP500H50	500	4,57	152602	2
LUBP600H50	600	5,42	152702	2

K montáži je potrebné použiť skrutky SGKM6x12 alebo SGM6x12 a spojky LPMU1H50 alebo LPMU2H50. Kryty sú súčasťou tvarovky. Môže slúžiť ako vonkajší alebo vnútorný oblúk.


LUP...



LUPJ...H50

± 1,0 mm

SYMBOL	šírka a mm	kg 1 ks	katalógové číslo	ks
LUPJ50H50	50	0,65	156714	2
LUPJ100H50	100	0,92	156814	2
LUPJ150H50	150	1,21	156914	2
LUPJ200H50	200	1,57	157014	2
LUPJ300H50	300	2,29	157114	2
LUPJ400H50	400	3,00	157214	2
LUPJ500H50	500	3,72	157314	2
LUPJ600H50	600	4,44	157414	2



LUPP...H50

± 1,5 mm

SYMBOL	šírka a mm	kg 1 ks	katalógové číslo	ks
LUPP50H50	50	0,95	157514	2
LUPP100H50	100	1,35	157614	2
LUPP150H50	150	1,82	157714	2
LUPP200H50	200	2,36	157814	2
LUPP300H50	300	3,43	157914	2
LUPP400H50	400	4,51	158014	2
LUPP500H50	500	5,58	158114	2
LUPP600H50	600	6,65	158214	2

K montáži je potrebné použiť skrutky SGKM6x12 alebo SGM6x12 a spojky LPMU1H50 alebo LPMU2H50. Kryty sú súčasťou tvarovky. Môže slúžiť ako vonkajší alebo vnútorný oblúk.

MATERIÁL

Oceľ zinkovaná metódou
Sendzímira PN-EN 10346:2015-09
Na objednávku:
F - oceľ žiarovo zinkovaná
ponorom PN-EN ISO 1461:2011
E - nerezová oceľ PN-EN 10088
L - lakovanie v štandardnej farbe RAL
(info str.4)

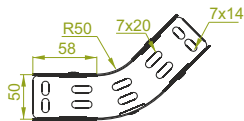
POUŽITIE

Zmena smeru vedenia káblovej trasy.



Oblúk žľabu 45°


LUM...



LUMJ...H50

± 1,0 mm

SYMBOL	šírka a mm	kg 1 ks	katalógové číslo	ks
LUMJ50H50	50	0,40	153705	2
LUMJ100H50	100	0,58	153710	2
LUMJ150H50	150	0,78	153715	2
LUMJ200H50	200	1,01	153720	2
LUMJ300H50	300	1,36	153730	2
LUMJ400H50	400	1,76	153740	2
LUMJ500H50	500	2,13	153750	2
LUMJ600H50	600	2,49	153760	2



LUMP...H50

± 1,5 mm

SYMBOL	šírka a mm	kg 1 ks	katalógové číslo	ks
LUMP50H50	50	0,60	153805	2
LUMP100H50	100	0,87	153810	2
LUMP150H50	150	1,15	153815	2
LUMP200H50	200	1,46	153820	2
LUMP300H50	300	2,05	153830	2
LUMP400H50	400	2,64	153840	2
LUMP500H50	500	3,19	153850	2
LUMP600H50	600	3,79	153860	2

K montáži je potrebné použiť skrutky SGKM6x12 alebo SGM6x12 a spojky LPMU1H50 alebo LPMU2H50. Kryty sú súčasťou tvarovky. Môže slúžiť ako vonkajší alebo vnútorný oblúk.


LUMB...



LUMBJ...H50

± 1,0 mm

SYMBOL	šírka a mm	kg 1 ks	katalógové číslo	ks
LUMBJ50H50	50	0,40	151903	2
LUMBJ100H50	100	0,58	152003	2
LUMBJ150H50	150	0,78	152103	2
LUMBJ200H50	200	1,01	152203	2
LUMBJ300H50	300	1,36	152403	2
LUMBJ400H50	400	1,76	152503	2
LUMBJ500H50	500	2,13	152603	2
LUMBJ600H50	600	2,49	152703	2




LUMBP...H50

± 1,5 mm

SYMBOL	šírka a mm	kg 1 ks	katalógové číslo	ks
LUMBP50H50	50	0,60	151904	2
LUMBP100H50	100	0,87	152004	2
LUMBP150H50	150	1,15	152104	2
LUMBP200H50	200	1,46	152204	2
LUMBP300H50	300	2,05	152404	2
LUMBP400H50	400	2,64	152504	2
LUMBP500H50	500	3,19	152604	2
LUMBP600H50	600	3,79	152704	2

K montáži je potrebné použiť skrutky SGKM6x12 alebo SGM6x12 a spojky LPMU1H50 alebo LPMU2H50. Kryty sú súčasťou tvarovky. Môže slúžiť ako vonkajší alebo vnútorný oblúk.


LUMP...



LUMPJ...H50

± 1,0 mm

SYMBOL	šírka a mm	kg 1 ks	katalógové číslo	ks
LUMPJ50H50	50	0,47	158314	2
LUMPJ100H50	100	0,68	158414	2
LUMPJ150H50	150	0,90	158514	2
LUMPJ200H50	200	1,73	158614	2
LUMPJ300H50	300	2,07	158714	2
LUMPJ400H50	400	2,39	158814	2
LUMPJ500H50	500	2,73	158914	2
LUMPJ600H50	600	3,12	159014	2



LUMPP...H50

± 1,5 mm

SYMBOL	šírka a mm	kg 1 ks	katalógové číslo	ks
LUMPP50H50	50	0,68	159114	2
LUMPP100H50	100	0,99	159214	2
LUMPP150H50	150	1,35	159314	2
LUMPP200H50	200	2,59	159414	2
LUMPP300H50	300	3,11	159514	2
LUMPP400H50	400	3,59	159614	2
LUMPP500H50	500	4,09	159714	2
LUMPP600H50	600	4,68	159814	2

K montáži je potrebné použiť skrutky SGKM6x12 alebo SGM6x12 a spojky LPMU1H50 alebo LPMU2H50. Kryty sú súčasťou tvarovky. Môže slúžiť ako vonkajší alebo vnútorný oblúk.

POUŽITIE

Zmena smeru vedenia káblovej trasy.

MATERIÁL

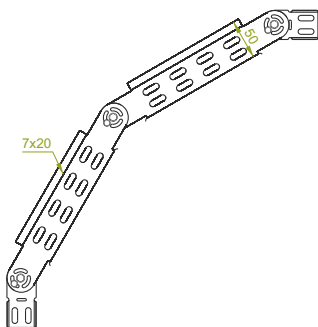
Oceľ zinkovaná metódou
Sendzimir PN-EN 10346:2015-09
Na objednávku:
F - oceľ žiarovo zinkovaná
ponorom PN-EN ISO 1461:2011
E - nerezová oceľ PN-EN 10088
L - lakovanie v štandardnej farbe RAL
(info str.4)

Hr. plechu ± [mm]: 0,5 0,7 1,0 1,2 1,5 2,0



Kíbový oblúk žľabu

LL...



LLJ...H50

SYMBOL

	šírka a mm	kg 1 ks	± 1,0 mm katalógové číslo	ks
LLJ50H50	50	0,98	157405	2
LLJ100H50	100	1,16	157410	2
LLJ150H50	150	1,32	157415	2
LLJ200H50	200	1,50	157420	2
LLJ300H50	300	1,82	157430	2
LLJ400H50	400	2,16	157440	2
LLJ500H50	500	2,48	157450	2
LLJ600H50	600	2,82	157460	2

LLP...H50

SYMBOL

	šírka a mm	kg 1 ks	± 1,5 mm katalógové číslo	ks
LLP50H50	50	1,38	154005	2
LLP100H50	100	1,63	154010	2
LLP150H50	150	1,87	154015	2
LLP200H50	200	2,12	154020	2
LLP300H50	300	2,62	154030	2
LLP400H50	400	3,12	154040	2
LLP500H50	500	3,62	154050	2
LLP600H50	600	4,12	154060	2

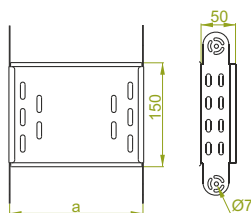
K montáži je potrebné použiť skrutky SGKM6x12 alebo SGM6x12.



Kíbový oblúk dodávame zmontovaný:
2 prvky kíbového oblúka,
4 polovice spojky žľabu otočnej,
6 (skrutiek + podložiek + matic)

Prvok kíbového oblúka žľabu

EL...



ELJ...H50

SYMBOL

	šírka a mm	kg 1 ks	± 1,0 mm katalógové číslo	ks
ELJ50H50	50	0,29	157605	4
ELJ100H50	100	0,38	157610	4
ELJ150H50	150	0,46	157615	4
ELJ200H50	200	0,55	157620	4
ELJ300H50	300	0,71	157630	4
ELJ400H50	400	0,88	157640	4
ELJ500H50	500	1,04	157650	4
ELJ600H50	600	1,21	157660	4

ELP...H50

SYMBOL

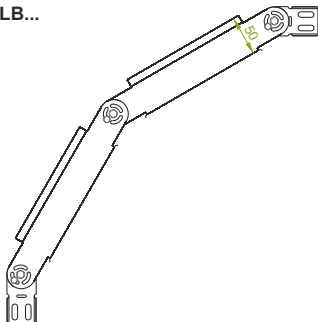
	šírka a mm	kg 1 ks	± 1,5 mm katalógové číslo	ks
ELP50H50	50	0,45	154205	4
ELP100H50	100	0,57	154210	4
ELP150H50	150	0,69	154215	4
ELP200H50	200	0,82	154220	4
ELP300H50	300	1,07	154230	4
ELP400H50	400	1,32	154240	4
ELP500H50	500	1,57	154250	4
ELP600H50	600	1,82	154260	4

Možnosť vytvorenia oblúkov o ľubovoľnom polomere za pomoci otočných spojok.



Kíbový oblúk žľabu

LLB...



LLBJ...H50

SYMBOL

	šírka a mm	kg 1 ks	± 1,0 mm katalógové číslo	ks
LLBJ50H50	50	0,98	152801	2
LLBJ100H50	100	1,16	152901	2
LLBJ150H50	150	1,32	153001	2
LLBJ200H50	200	1,50	153101	2
LLBJ300H50	300	1,82	153301	2
LLBJ400H50	400	2,16	153401	2
LLBJ500H50	500	2,48	153501	2
LLBJ600H50	600	2,82	153601	2

LLBP...H50

SYMBOL

	šírka a mm	kg 1 ks	± 1,5 mm katalógové číslo	ks
LLBP50H50	50	1,38	152802	2
LLBP100H50	100	1,63	152902	2
LLBP150H50	150	1,87	153002	2
LLBP200H50	200	2,12	153102	2
LLBP300H50	300	2,62	153302	2
LLBP400H50	400	3,12	153402	2
LLBP500H50	500	3,62	153502	2
LLBP600H50	600	4,12	153602	2

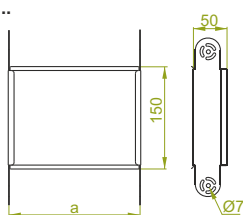
K montáži je potrebné použiť skrutky SGKM6x12 alebo SGM6x12.



Kíbový oblúk dodávame zmontovaný:
2 prvky kíbového oblúka,
4 polovice spojky žľabu otočnej,
6 (skrutiek + podložiek + matic)

Prvok kíbového oblúka žľabu

ELB...



ELBJ...H50

SYMBOL


	šírka a mm	kg 1 ks	± 1,0 mm katalógové číslo	ks
ELBJ50H50	50	0,29	152803	4
ELBJ100H50	100	0,38	152903	4
ELBJ150H50	150	0,46	153003	4
ELBJ200H50	200	0,55	153103	4
ELBJ300H50	300	0,71	153303	4
ELBJ400H50	400	0,88	153403	4
ELBJ500H50	500	1,04	153503	4
ELBJ600H50	600	1,21	153603	4

ELBP...H50

SYMBOL

	šírka a mm	kg 1 ks	± 1,5 mm katalógové číslo	ks
ELBP50H50	50	0,45	152804	4
ELBP100H50	100	0,57	152904	4
ELBP150H50	150	0,69	153004	4
ELBP200H50	200	0,82	153104	4
ELBP300H50	300	1,07	153304	4
ELBP400H50	400	1,32	153404	4
ELBP500H50	500	1,57	153504	4
ELBP600H50	600	1,82	153604	4

Možnosť vytvorenia oblúkov o ľubovoľnom polomere za pomoci otočných spojok.



MATERIÁL

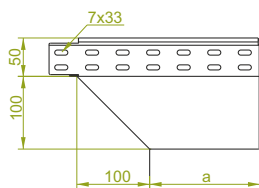
Oceľ zinkovaná metódou
Sendzimir PN-EN 10346:2015-09
Na objednávku:
F - oceľ žiarovo zinkovaná
ponorom PN-EN ISO 1461:2011
E - nerezová oceľ PN-EN 10088
L - lakovanie v štandardnej farbe RAL
(info str.4)

POUŽITE
Zmena smeru káblovej trasy.
Nastavenie uhla v plnom rozsahu.



Redukčné koleno žľabu pravé

KRP...



KRPJ...H50


SYMBOL

	šírka a mm	kg 1 ks	katalógové číslo	ks
KRPJ50H50	50	0,48	158405	1
KRPJ100H50	100	0,70	158410	1
KRPJ150H50	150	1,06	158415	1
KRPJ200H50	200	1,41	158420	1
KRPJ300H50	300	2,11	158430	1
KRPJ400H50	400	2,80	158440	1
KRPJ500H50	500	3,51	158450	1
KRPJ600H50	600	4,22	158460	1

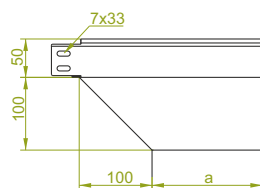
KRPP...H50

SYMBOL

	šírka a mm	kg 1 ks	katalógové číslo	ks
KRPP50H50	50	0,69	155005	1
KRPP100H50	100	1,05	155010	1
KRPP150H50	150	1,59	155015	1
KRPP200H50	200	2,11	155020	1
KRPP300H50	300	3,16	155030	1
KRPP400H50	400	4,22	155040	1
KRPP500H50	500	5,27	155050	1
KRPP600H50	600	6,33	155060	1



KRPB...



KRPBJ...H50

SYMBOL


	šírka a mm	kg 1 ks	katalógové číslo	ks
KRPBJ50H50	50	0,48	154603	1
KRPBJ100H50	100	0,70	154703	1
KRPBJ150H50	150	1,06	154803	1
KRPBJ200H50	200	1,41	154903	1
KRPBJ300H50	300	2,11	155103	1
KRPBJ400H50	400	2,80	155203	1
KRPBJ500H50	500	3,51	155303	1
KRPBJ600H50	600	4,22	155403	1

KRPBP...H50

SYMBOL

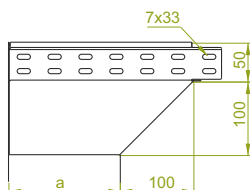
	šírka a mm	kg 1 ks	katalógové číslo	ks
KRPBP50H50	50	0,69	154604	1
KRPBP100H50	100	1,05	154704	1
KRPBP150H50	150	1,59	154804	1
KRPBP200H50	200	2,11	154904	1
KRPBP300H50	300	3,16	155104	1
KRPBP400H50	400	4,22	155204	1
KRPBP500H50	500	5,27	155304	1
KRPBP600H50	600	6,33	155404	1

K montáži je potrebné použiť skrutky SGKM6x12 alebo SGM6x12.



Redukčné koleno žľabu ľavé

KRL...



KRLJ...H50


SYMBOL

	šírka a mm	kg 1 ks	katalógové číslo	ks
KRLJ50H50	50	0,48	158205	1
KRLJ100H50	100	0,70	158210	1
KRLJ150H50	150	1,06	158215	1
KRLJ200H50	200	1,41	158220	1
KRLJ300H50	300	2,11	158230	1
KRLJ400H50	400	2,80	158240	1
KRLJ500H50	500	3,51	158250	1
KRLJ600H50	600	4,22	158260	1

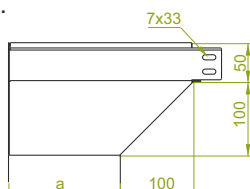
KRLP...H50

SYMBOL

	šírka a mm	kg 1 ks	katalógové číslo	ks
KRLP50H50	50	0,69	154805	1
KRLP100H50	100	1,05	154810	1
KRLP150H50	150	1,59	154815	1
KRLP200H50	200	2,11	154820	1
KRLP300H50	300	3,16	154830	1
KRLP400H50	400	4,22	154840	1
KRLP500H50	500	5,27	154850	1
KRLP600H50	600	6,33	154860	1



KRLB...



KRLBJ...H50

SYMBOL


	šírka a mm	kg 1 ks	katalógové číslo	ks
KRLBJ50H50	50	0,48	154601	1
KRLBJ100H50	100	0,70	154701	1
KRLBJ150H50	150	1,06	154801	1
KRLBJ200H50	200	1,41	154901	1
KRLBJ300H50	300	2,11	155101	1
KRLBJ400H50	400	2,80	155201	1
KRLBJ500H50	500	3,51	155301	1
KRLBJ600H50	600	4,22	155401	1

KRLBP...H50

SYMBOL

	šírka a mm	kg 1 ks	katalógové číslo	ks
KRLBP50H50	50	0,69	154602	1
KRLBP100H50	100	1,05	154702	1
KRLBP150H50	150	1,59	154802	1
KRLBP200H50	200	2,11	154902	1
KRLBP300H50	300	3,16	155102	1
KRLBP400H50	400	4,22	155202	1
KRLBP500H50	500	5,27	155302	1
KRLBP600H50	600	6,33	155402	1

K montáži je potrebné použiť skrutky SGKM6x12 alebo SGM6x12.



POUŽITIE

Prechod zo smeru horizontálneho
do smeru vertikálneho.

MATERIÁL

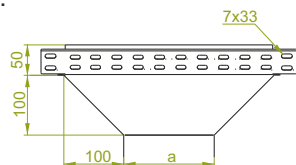
Oceľ zinkovaná metódou
Sendzimira PN-EN 10346:2015-09
Na objednávku:
F - oceľ žiarovo zinkovaná
ponorom PN-EN ISO 1461:2011
E - nerezová oceľ PN-EN 10088
L - lakovanie v štandardnej farbe RAL
(info str.4)

Hr. plechu ± [mm]: 0,5 0,7 1,0 1,2 1,5 2,0



T-redukcia žľabu

TR...



TRJ...H50

SYMBOL


	šírka a mm	kg 1 ks	± 1,0 mm katalógové číslo	ks
TRJ50H50	50	0,61	158605	1
TRJ100H50	100	0,87	158610	1
TRJ150H50	150	1,26	158615	1
TRJ200H50	200	1,66	158620	1
TRJ300H50	300	2,52	158630	1
TRJ400H50	400	1,66	158640	1
TRJ500H50	500	2,08	158650	1
TRJ600H50	600	2,52	158660	1

TRP...H50

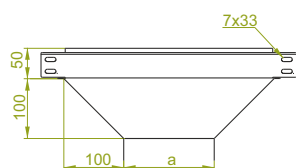
SYMBOL

	šírka a mm	kg 1 ks	± 1,5 mm katalógové číslo	ks
TRP50H50	50	0,91	155205	1
TRP100H50	100	1,30	155210	1
TRP150H50	150	1,89	155215	1
TRP200H50	200	2,49	155220	1
TRP300H50	300	3,90	155230	1
TRP400H50	400	5,00	155240	1
TRP500H50	500	6,50	155250	1
TRP600H50	600	7,35	155260	1

K montáži je potrebné použiť skrutky SGK6x12 alebo SGM6x12.



TRB...



TRBJ...H50

SYMBOL

	šírka a mm	kg 1 ks	± 1,0 mm katalógové číslo	ks
TRBJ50H50	50	0,61	155501	1
TRBJ100H50	100	0,87	155601	1
TRBJ150H50	150	1,26	155701	1
TRBJ200H50	200	1,66	155801	1
TRBJ300H50	300	2,52	156001	1
TRBJ400H50	400	3,36	156101	1
TRBJ500H50	500	4,35	156201	1
TRBJ600H50	600	4,84	156301	1

TRBP...H50

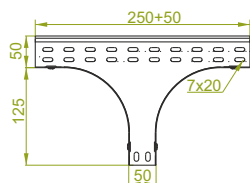
SYMBOL

	šírka a mm	kg 1 ks	± 1,5 mm katalógové číslo	ks
TRBP50H50	50	0,91	155502	1
TRBP100H50	100	1,30	155602	1
TRBP150H50	150	1,89	155702	1
TRBP200H50	200	2,49	155802	1
TRBP300H50	300	3,90	156002	1
TRBP400H50	400	5,00	156102	1
TRBP500H50	500	6,50	156202	1
TRBP600H50	600	7,35	156302	1

K montáži je potrebné použiť skrutky SGK6x12 alebo SGM6x12.

T-redukcia žľabu
symetrická

TRS...



TRSJ...H50


SYMBOL

	šírka a mm	kg 1 ks	± 1,0 mm katalógové číslo	ks
TRSJ50H50	50	0,68	158805	1
TRSJ100H50	100	0,87	158810	1
TRSJ150H50	150	1,06	158815	1
TRSJ200H50	200	1,24	158820	1
TRSJ300H50	300	1,61	158830	1
TRSJ400H50	400	1,24	158840	1
TRSJ500H50	500	1,43	158850	1
TRSJ600H50	600	1,61	158860	1

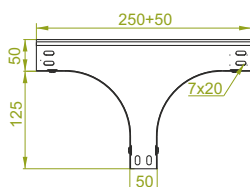
TRSP...H50

SYMBOL

	šírka a mm	kg 1 ks	± 1,5 mm katalógové číslo	ks
TRSP50H50	50	1,04	155405	1
TRSP100H50	100	1,32	155410	1
TRSP150H50	150	1,59	155415	1
TRSP200H50	200	1,87	155420	1
TRSP300H50	300	2,42	155430	1
TRSP400H50	400	2,97	155440	1
TRSP500H50	500	3,53	155450	1
TRSP600H50	600	4,08	155460	1



TRSB...



TRSBJ...H50

SYMBOL


	šírka a mm	kg 1 ks	± 1,0 mm katalógové číslo	ks
TRSBJ50H50	50	0,68	155503	1
TRSBJ100H50	100	0,87	155603	1
TRSBJ150H50	150	1,06	155703	1
TRSBJ200H50	200	1,24	155803	1
TRSBJ300H50	300	1,61	156003	1
TRSBJ400H50	400	1,98	156103	1
TRSBJ500H50	500	2,35	156203	1
TRSBJ600H50	600	2,71	156303	1

TRSBP...H50

SYMBOL

	šírka a mm	kg 1 ks	± 1,5 mm katalógové číslo	ks
TRSBP50H50	50	1,04	155504	1
TRSBP100H50	100	1,32	155604	1
TRSBP150H50	150	1,59	155704	1
TRSBP200H50	200	1,87	155804	1
TRSBP300H50	300	2,42	156004	1
TRSBP400H50	400	2,97	156104	1
TRSBP500H50	500	3,53	156204	1
TRSBP600H50	600	4,08	156304	1

K montáži je potrebné použiť skrutky SGK6x12 alebo SGM6x12 a spojok LPMU1H50 alebo LPMU2H50.



POUŽITIE

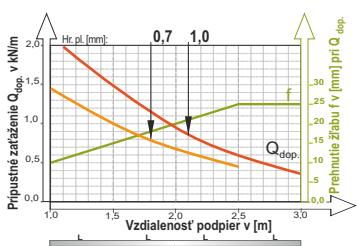
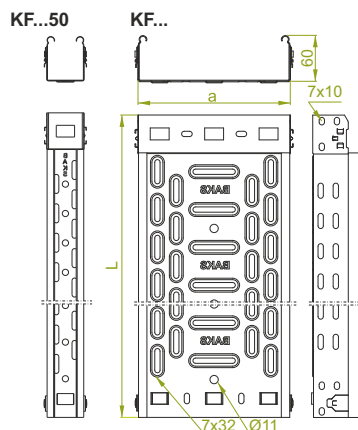
Rozvetvenie kábových trás.

MATERIÁL

Oceľ zinkovaná metódou
Sendzimira PN-EN 10346:2015-09
Na objednávku:
F - oceľ žiarovo zinkovaná
ponorom PN-EN ISO 1461:2011
E - nerezová oceľ PN-EN 10088
L - lakovanie v štandardnej farbe RAL
(info str.4)



Žľab KLIK



ŠÍRKA	UŽITOČNÝ PRIEREZ
50	29 cm ²
100	58 cm ²
150	88 cm ²
200	118 cm ²
300	178 cm ²
400	238 cm ²
500	298 cm ²
600	358 cm ²

POUŽITIE

Vedenie káblových trás.

KFL...H60

± 0,7 mm

SYMBOL	šírka a mm	dĺžka L mm	kg 1 m	katalógové číslo	ks/m
KFL50H60/2	50	2000	0,98	160923	4/8
KFL50H60/3	50	3000	0,98	161023	4/12
KFL100H60/2	100	2000	1,18	161123	4/8
KFL100H60/3	100	3000	1,18	161223	4/12
KFL150H60/2	150	2000	1,43	161323	4/8
KFL150H60/3	150	3000	1,43	161423	4/12
KFL200H60/2	200	2000	1,68	161523	4/8
KFL200H60/3	200	3000	1,68	161623	4/12
KFL300H60/2	300	2000	2,18	161723	2/4
KFL300H60/3	300	3000	2,18	161823	2/6
KFL400H60/2	400	2000	2,67	161923	2/4
KFL400H60/3	400	3000	2,67	162023	2/6

KFJ...H60

± 1,0 mm

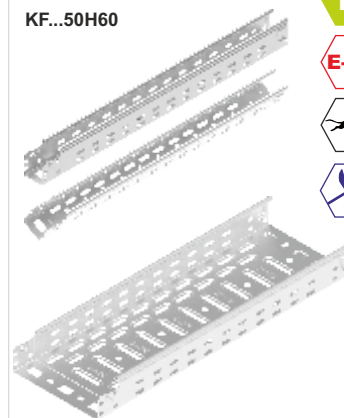
SYMBOL	šírka a mm	dĺžka L mm	kg 1 m	katalógové číslo	ks/m
KFJ50H60/3	50	3000	1,33	162523	4/12
KFJ100H60/3	100	3000	1,63	162623	4/12
KFJ150H60/3	150	3000	1,98	162723	4/12
KFJ200H60/3	200	3000	2,28	162823	4/12
KFJ300H60/3	300	3000	2,96	162923	2/6
KFJ400H60/3	400	3000	3,65	163023	2/6
KFJ500H60/3	500	3000	4,32	163123	2/6
KFJ600H60/3	600	3000	4,99	163223	2/6

Kryty žľabov a tvaroviek na stranách: 62-66.

Výhody nového systému:

- rýchla a ľahká montáž - spájanie s KLIK efektom
- stabilné spojenie
- hlbšia perforácia otvorov na dne zvyšuje tuhosť a zaťažiteľnosť žľabu
- hustá perforácia zabezpečuje dokonalý odvod tepla a použitie výložníkov firmy BAKS na ľubovoľnom mieste žľabu
- otvory Ø11 na dne žľabu umožňujú zavesenie žľabu na závitový tyč systému

KF...50H60



N

E-90



MATERIÁL

Oceľ zinkovaná metódou
Sendzimira PN-EN 10346:2015-09
Na objednávku:
L - lakovanie v štandardnej farbe RAL
(info str.4)

Rýchle spájanie KLIK žľabov KF...H60

Montáž žľabov KF... bez skrutkového spoja:

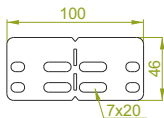
- elektrické inštalácie na uzemnených kovových konštrukciách
- elektrické inštalácie s bezpečným napätím
- inštalácie hydraulické, pneumatikové atď.

Kontinuita elektrického vodivého pospájania bola potvrdená vo výskumnom laboratóriu Instytutu Techniki Budowlanej vo Varšave.



Spojka žľabu uhlová

LKFJH60



POUŽITIE

Spájanie káblových trás.

LKFJH60

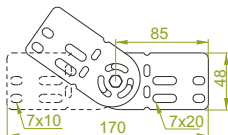
SYMBOL

	$\pm 1.0 \text{ mm}$	
1 ks	katalógové číslo	ks
0,03	163212	100

Spojka slúži na spájanie žľabov bez integrovaných KLIK spojov napr. obchádzky so žľabom KF... (sú prispôbené ku KLIK zakončeniam žľabov KF...), alebo žľabu KF... o štandardnej dĺžke s iným, na potrebnú dĺžku skráteným žľabom. Na montáž je potrebné použiť min. 4 kpl. skrutiek SGK6x12 alebo SGM6x12.

Spojka žľabu otočná

LGFJH60



POUŽITIE

Spájanie káblových trás.

LGFJH60

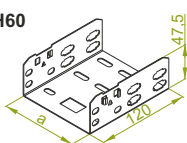
SYMBOL

	$\pm 1.0 \text{ mm}$	
wysokość	katalógové číslo	ks
1 ks	164512	100

Spojka otočná slúži na spájanie žľabov KF... pod uhlom. Na montáž je potrebné použiť min. 4 kpl. skrutiek SGK6x12 alebo SGM6x12

Spojka

LUPFJ...H60



POUŽITIE

Spájanie skrátených žľabov KF... s tvarovkami KLIK. Možnosť spájania žľabov KF... s obyčajnými.

LUPFJ...H60

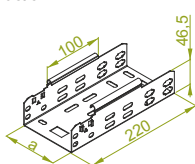
SYMBOL

rozmer vnútorný

	a mm		katalógové číslo	
LUPFJ50H60	51	0,14	160565	20
LUPFJ100H60	101	0,18	161065	10
LUPFJ150H60	151	0,23	161565	10
LUPFJ200H60	201	0,28	162065	10
LUPFJ300H60	301	0,37	163065	10
LUPFJ400H60	401	0,47	164065	10
LUPFJ500H60	501	0,56	165565	10
LUPFJ600H60	601	0,66	166065	10

Spojka

LUPFJ...H60/01



LUPFJ...H60/01

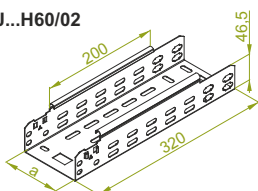
SYMBOL

rozmer vnútorný

	a mm		katalógové číslo	
LUPFJ50H60/01	51	0,28	167055	20
LUPFJ100H60/01	101	0,36	167105	10
LUPFJ150H60/01	151	0,45	167155	10
LUPFJ200H60/01	201	0,54	167205	10
LUPFJ300H60/01	301	0,71	167305	10
LUPFJ400H60/01	401	0,89	167405	10
LUPFJ500H60/01	501	1,06	167505	10
LUPFJ600H60/01	601	1,24	167605	10

Spojka

LUPFJ...H60/02



LUPFJ...H60/02

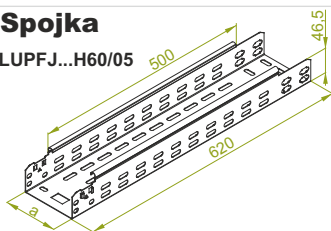
SYMBOL

rozmer vnútorný

	a mm		katalógové číslo	
LUPFJ50H60/02	51	0,43	167059	20
LUPFJ100H60/02	101	0,55	167109	10
LUPFJ150H60/02	151	0,68	167159	10
LUPFJ200H60/02	201	0,81	167209	10
LUPFJ300H60/02	301	1,05	167309	10
LUPFJ400H60/02	401	1,31	167409	10
LUPFJ500H60/02	501	1,56	167509	10
LUPFJ600H60/02	601	1,82	167609	10

Spojka

LUPFJ...H60/05



LUPFJ...H60/05

SYMBOL

rozmer vnútorný

	a mm		katalógové číslo	
LUPFJ50H60/05	51	0,86	167058	20
LUPFJ100H60/05	101	1,10	167108	10
LUPFJ150H60/05	151	1,35	167158	10
LUPFJ200H60/05	201	1,60	167208	10
LUPFJ300H60/05	301	2,08	167308	10
LUPFJ400H60/05	401	2,58	167408	10
LUPFJ500H60/05	501	3,06	167508	10
LUPFJ600H60/05	601	3,56	167608	10

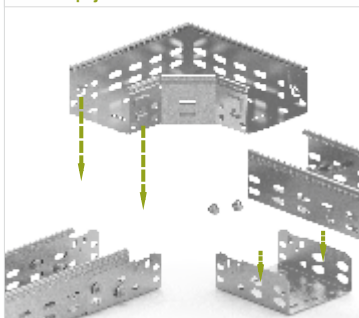
POUŽITIE

Przedłużenie káblowej trasy wybudowanej so żłabov KF...
Możliwość spájania žľabov KF... s obyčajnými.


MATERIÁL

Oceľ zinkovaná metódou Sendzimira PN-EN 10346:2015-09
Na objednávku:
L - lakovanie v štandardnej farbe RAL (info str.4)

Příklad spájania skráteného žľabu s kolenom KLIK pri použití spojky LUPFJ...H60



Příklad předložení trasy so žľabov KLIK pri použití spojky LUPFJH60/02

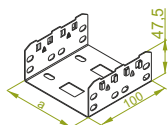


(E-90) - doplňujúce informácie v kapitole XIX



Spojka

LUFJ...H60



LUFJ...H60

SYMBOL	rozmer vnútorný a mm	kg 1 ks	katalógové číslo	ks
LUFJ50H60	51	0,14	160564	20
LUFJ100H60	101	0,18	161064	10
LUFJ150H60	151	0,23	161564	10
LUFJ200H60	201	0,28	162064	10
LUFJ300H60	301	0,37	163064	10
LUFJ400H60	401	0,47	164064	10
LUFJ500H60	501	0,56	165564	10
LUFJ600H60	601	0,66	166064	10

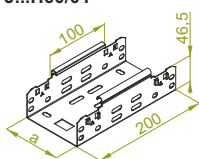


POUŽITIE

Spájanie skrátených žľabov KF... s tvarovkami KLIK


Spojka

LUFJ...H60/01



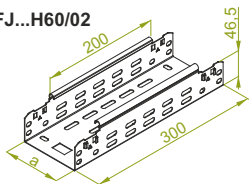
LUFJ...H60/01

SYMBOL	rozmer vnútorný a mm	kg 1 ks	katalógové číslo	ks
LUFJ50H60/01	51	0,28	167054	20
LUFJ100H60/01	101	0,36	167104	10
LUFJ150H60/01	151	0,45	167154	10
LUFJ200H60/01	201	0,54	167204	10
LUFJ300H60/01	301	0,71	167304	10
LUFJ400H60/01	401	0,89	167444	10
LUFJ500H60/01	501	1,06	167504	10
LUFJ600H60/01	601	1,24	167604	10




Spojka

LUFJ...H60/02



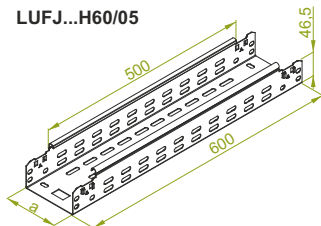
LUFJ...H60/02

SYMBOL	rozmer vnútorný a mm	kg 1 ks	katalógové číslo	ks
LUFJ50H60/02	51	0,43	167057	20
LUFJ100H60/02	101	0,55	167107	10
LUFJ150H60/02	151	0,68	167157	10
LUFJ200H60/02	201	0,81	167207	10
LUFJ300H60/02	301	1,05	167307	10
LUFJ400H60/02	401	1,31	167407	10
LUFJ500H60/02	501	1,56	167507	10
LUFJ600H60/02	601	1,82	167607	10




Spojka

LUFJ...H60/05



LUFJ...H60/05

SYMBOL	rozmer vnútorný a mm	kg 1 ks	katalógové číslo	ks
LUFJ50H60/05	51	0,86	167056	20
LUFJ100H60/05	101	1,10	167106	10
LUFJ150H60/05	151	1,35	167156	10
LUFJ200H60/05	201	1,60	167206	10
LUFJ300H60/05	301	2,08	167306	10
LUFJ400H60/05	401	2,58	167406	10
LUFJ500H60/05	501	3,06	167506	10
LUFJ600H60/05	601	3,56	167606	10




POUŽITIE

Predĺenie káblovej trasy so žľabov KLIK
bez použitia skrutiek.

MATERIÁL

Oceľ zinkovaná metódou
Sendzimira PN-EN 10346:2015-09
Na objednávku:
L - lakovanie v štandardnej farbe RAL
(info str.4)

Priklad predĺženia trasy so žľabov KLIK pri použití
spojky LUFJH60/02



Priklad predĺženia trasy so žľabov KLIK pri použití
spojky LUFJH60/02

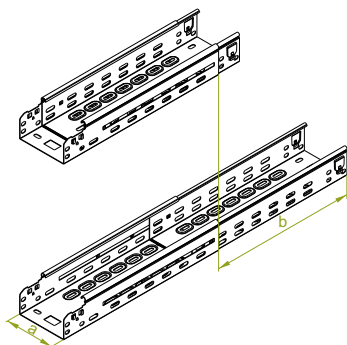


E-90 - doplňujúce informácie v kapitole XIX



Spojka vysúvacia

LRKFJ...



LRKFJ...H60/50

SYMBOL	šírka		rozsah predĺženia	kg 1 ks	katalógové číslo	ks
	a	b				
LRKFJ50H60/50	50	50	90-140	0,75	166550	20
LRKFJ100H60/50	100	50	90-140	0,92	166551	10
LRKFJ150H60/50	150	50	90-140	1,13	166552	10
LRKFJ200H60/50	200	50	90-140	1,26	166553	10
LRKFJ300H60/50	300	50	90-140	1,63	166554	10
LRKFJ400H60/50	400	50	90-140	2,15	166555	10

LRKFJ...H60/80

SYMBOL	šírka		rozsah predĺženia	kg 1 ks	katalógové číslo	ks
	a	b				
LRKFJ50H60/80	50	80	120-200	0,80	166880	20
LRKFJ100H60/80	100	80	120-200	0,98	166881	10
LRKFJ150H60/80	150	80	120-200	1,19	166882	10
LRKFJ200H60/80	200	80	120-200	1,37	166883	10
LRKFJ300H60/80	300	80	120-200	1,79	166884	10
LRKFJ400H60/80	400	80	120-200	2,19	166885	10

LRKFJ...H60/140

SYMBOL	šírka		rozsah predĺženia	kg 1 ks	katalógové číslo	ks
	a	b				
LRKFJ50H60/140	50	140	180-320	1,19	166140	20
LRKFJ100H60/140	100	140	180-320	1,46	166141	10
LRKFJ150H60/140	150	140	180-320	1,78	166142	10
LRKFJ200H60/140	200	140	180-320	2,05	166143	10
LRKFJ300H60/140	300	140	180-320	2,66	166144	10
LRKFJ400H60/140	400	140	180-320	3,28	166145	10

LRKFJ...H60/250

SYMBOL	šírka		rozsah predĺženia	kg 1 ks	katalógové číslo	ks
	a	b				
LRKFJ50H60/250	50	250	310-560	1,59	166251	20
LRKFJ100H60/250	100	250	310-560	1,95	166252	10
LRKFJ150H60/250	150	250	310-560	2,37	166253	10
LRKFJ200H60/250	200	250	310-560	2,74	166254	10
LRKFJ300H60/250	300	250	310-560	3,55	166255	10
LRKFJ400H60/250	400	250	310-560	4,38	166256	10

LRKFJ...H60/480

SYMBOL	šírka		rozsah predĺženia	kg 1 ks	katalógové číslo	ks
	a	b				
LRKFJ50H60/480	50	480	540-1020	2,39	166480	20
LRKFJ100H60/480	100	480	540-1020	2,93	166481	10
LRKFJ150H60/480	150	480	540-1020	3,24	166482	10
LRKFJ200H60/480	200	480	540-1020	4,10	166483	10
LRKFJ300H60/480	300	480	540-1020	5,32	166484	10
LRKFJ400H60/480	400	480	540-1020	6,57	166485	10





POUŽITIE

Spojka pre plynulé spájanie dvoch koncov káblovej trasy. Možnosť regulácie dĺžky spojky vysúvaním, umožňuje spájanie žľabov bez potreby ich presného skracovania.



MATERIÁL

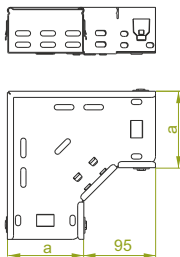
Oceľ zinkovaná metódou Sendzimir PN-EN 10346:2015-09





Koleno 90°

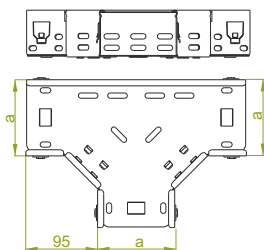
KKFJ...H60



POUŽITIE
Zmena smeru vedenia káblovej trasy.

T-kus

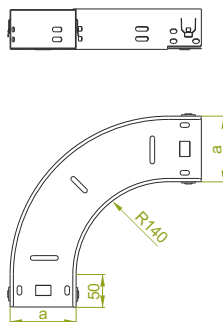
TKFJ...H60



POUŽITIE
Rozvetvenie káblovej trasy.

Koleno 90°

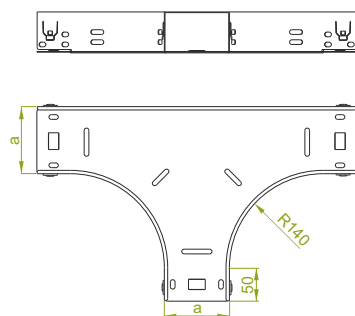
KPFJ...H60



POUŽITIE
Zmena smeru vedenia káblovej trasy.

T-kus

TPFJ...H60



POUŽITIE
Zmena smeru vedenia káblovej trasy.

KKFJ...H60

SYMBOL	šírka a mm	kg 1 ks	± 1,0 mm katalógové číslo	ks
KKFJ50H60	50	0,22	160561	20
KKFJ100H60	100	0,41	161161	10
KKFJ150H60	150	0,58	161561	10
KKFJ200H60	200	0,79	162161	10
KKFJ300H60	300	1,30	163161	10
KKFJ400H60	400	2,20	164161	10
KKFJ500H60	500	2,94	165561	10
KKFJ600H60	600	3,92	166161	10

Výhody:
Rýchle a ľahké spájanie so žľabmi KF... bez skrutiek

TKFJ...H60

SYMBOL	šírka a mm	kg 1 ks	± 1,0 mm katalógové číslo	ks
TKFJ50H60	50	0,28	166261	20
TKFJ100H60	100	0,45	166262	10
TKFJ150H60	150	0,64	166263	10
TKFJ200H60	200	0,90	166264	10
TKFJ300H60	300	1,49	166265	10
TKFJ400H60	400	2,26	166266	10
TKFJ500H60	500	3,04	166267	10
TKFJ600H60	600	3,96	166268	10

Výhody:
Rýchle a ľahké spájanie so žľabmi KF... bez skrutiek.

KPFJ...H60



SYMBOL	šírka a mm	kg 1 ks	± 1,0 mm katalógové číslo	ks
KPFJ50H60	50	0,41	160562	20
KPFJ100H60	100	0,60	161062	10
KPFJ150H60	150	0,82	161562	10
KPFJ200H60	200	1,07	162062	10
KPFJ300H60	300	1,66	163062	10
KPFJ400H60	400	2,29	164062	10
KPFJ500H60	500	3,20	165562	10
KPFJ600H60	600	4,16	166062	10

Výhody:
Rýchle a ľahké spájanie so žľabmi KF... bez skrutiek.

TPFJ...H60



SYMBOL	šírka a mm	kg 1 ks	± 1,0 mm katalógové číslo	ks
TPFJ50H60	50	0,53	160563	20
TPFJ100H60	100	0,98	161063	10
TPFJ150H60	150	1,30	161563	10
TPFJ200H60	200	1,65	162063	10
TPFJ300H60	300	2,47	163063	10
TPFJ400H60	400	3,45	164063	10
TPFJ500H60	500	4,59	165563	10
TPFJ600H60	600	5,88	166063	10

Výhody:
Rýchle a ľahké spájanie so žľabmi KF... bez skrutiek.


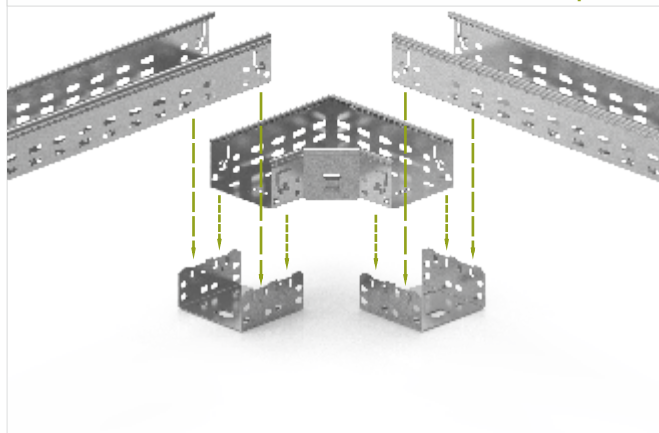


MATERIÁL
Oceľ zinkovaná metódou
Sendzimira PN-EN 10346:2015-09
Na objednávku:
L - lakovanie v štandardnej farbe RAL
(info str.4)


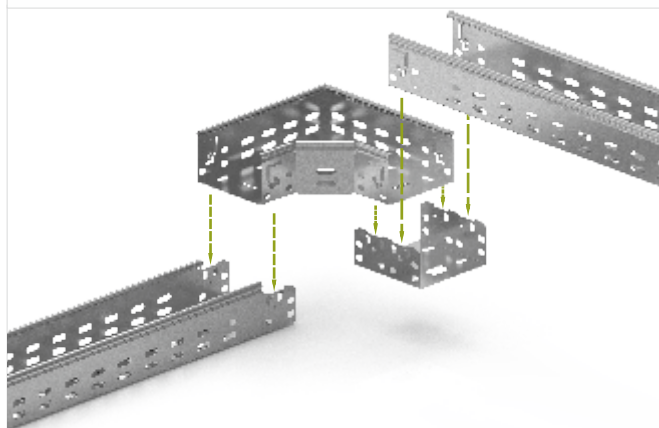
Montáž kolena KKFJ... so žľabmi KF... bez skrutiek




Montáž kolena KKFJ... so žľabmi KF... bez skrutiek s použitím 2 spojok LUFJ...H60



Montáž kolena KKFJ... so žľabmi KF... bez skrutiek s použitím 1 spojky

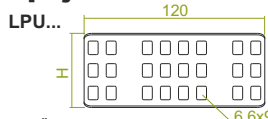


Montáž kolena KPFJ... so žľabmi KF... bez skrutiek s použitím 1 spojky





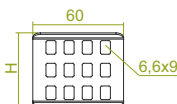
Spojka žľabu



POUŽITIE

Spájanie klasických žľabov, ako aj spájanie žľabov typu KF... skrátených na potrebnú vzdialenosť.

LPMU...

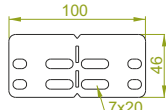


POUŽITIE

Spájanie žľabov s tvarovkami typu LU..., OP... a TR...

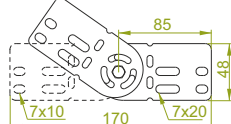
Spojka žľabu uhlová

LKFJH60



Spojka žľabu otočná

LGFJH60

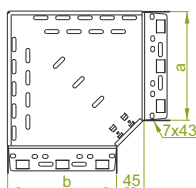


POUŽITIE

Spájanie káblových trás.

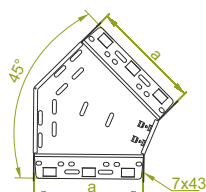
Koleno žľabu 90°

KKUJ...



Koleno žľabu 45°

KKMUJ...

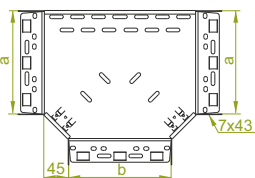


POUŽITIE

Zmena smeru vedenia káblovej trasy.

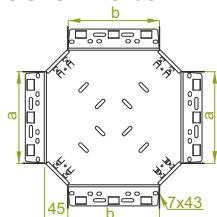
T-kus žľabu

TKUJ...



Križovatka žľabu

CZKUJ...



POUŽITIE

Rozvetvenie káblových trás.

E-90 - doplňujúce informácie v kapitole XIX

LPU...H60

SYMBOL

SYMBOL	výška H mm	kg 1 ks	katalógové číslo	ks
--------	------------------	------------	---------------------	----

LPU1H60	52	0,03	166621	100
---------	----	------	--------	-----

SYMBOL

SYMBOL	výška H mm	kg 1 ks	katalógové číslo	ks
--------	------------------	------------	---------------------	----

LPU2H60	52	0,04	163611	100
---------	----	------	--------	-----

LPMU...H60

SYMBOL

SYMBOL	výška H mm	kg 1 ks	katalógové číslo	ks
--------	------------------	------------	---------------------	----

LPMU1H60	52	0,01	166631	100
----------	----	------	--------	-----

SYMBOL

SYMBOL	výška H mm	kg 1 ks	katalógové číslo	ks
--------	------------------	------------	---------------------	----

LPMU2H60	52	0,02	166641	100
----------	----	------	--------	-----

Na montáž použijete min. 4 skrutky SGKM6x12 alebo SGM6x12. Vďaka hustej perforácii vhodný do všetkých typov žľabov BAKS o výške bočnice H60. Výber spojky: hrúbka spojky ≥ hrúbka žľabu

Na montáž použijete min. 4 skrutky SGKM6x12 alebo SGM6x12. Vďaka hustej perforácii vhodný do všetkých typov žľabov BAKS o výške bočnice H60. Výber spojky: hrúbka spojky ≥ hrúbka žľabu

LKFJH60

SYMBOL

SYMBOL	výška H mm	kg 1 ks	katalógové číslo	ks
--------	------------------	------------	---------------------	----

LKFJH60	52	0,03	163212	100
---------	----	------	--------	-----

Spojky slúžia na spojenie tvaroviek bez KLIK-KLAK zámku, napr. obchádzok so žľabmi KF... (prispôsobené sú ku KLIK-KLAK ukončeniu žľabov KF...H60) alebo žľabu KF...H60 o štandardnej dĺžke s druhým skráteným na potrebnú dĺžku. K montáži je potrebné použiť min. 4 komplety skrutiek SGKM6x12.

LGFJH60

SYMBOL

SYMBOL	výška H mm	kg 1 ks	katalógové číslo	ks
--------	------------------	------------	---------------------	----

LGFJH60	50	0,12	164512	100
---------	----	------	--------	-----

Spojka slúži k spájaniu žľabov KF...H60 pod uhlom. K montáži je potrebné použiť min. 4 komplety skrutiek SGKM6x12.

KKUJ...H60

SYMBOL

SYMBOL	šírka a=b mm	kg 1 ks	katalógové číslo	ks
--------	--------------------	------------	---------------------	----

KKUJ50H60	50	0,22	165061	20
-----------	----	------	--------	----

KKUJ100H60	100	0,41	165062	10
------------	-----	------	--------	----

KKUJ150H60	150	0,58	165063	10
------------	-----	------	--------	----

KKUJ200H60	200	0,79	165064	10
------------	-----	------	--------	----

KKUJ300H60	300	1,30	165065	10
------------	-----	------	--------	----

KKUJ400H60	400	2,20	165066	10
------------	-----	------	--------	----

KKUJ500H60	500	2,94	165067	10
------------	-----	------	--------	----

KKUJ600H60	600	3,92	165068	10
------------	-----	------	--------	----

Univerzálne tvarovky pre použitie v skrutkovaných žľabových systémoch, ako aj v žľabových systémoch rýchlej montáže KLIK.

Pri neštandardných objednávkach je potrebné zadať rozmer a, b.

K montáži je potrebné použiť skrutky SGKM6x12.

KKMUJ...H60

SYMBOL

SYMBOL	šírka a mm	kg 1 ks	katalógové číslo	ks
--------	------------------	------------	---------------------	----

KKMUJ50H60	50	0,16	165161	20
------------	----	------	--------	----

KKMUJ100H60	100	0,29	165162	10
-------------	-----	------	--------	----

KKMUJ150H60	150	0,41	165163	10
-------------	-----	------	--------	----

KKMUJ200H60	200	0,55	165164	10
-------------	-----	------	--------	----

KKMUJ300H60	300	0,91	165165	10
-------------	-----	------	--------	----

KKMUJ400H60	400	1,54	165166	10
-------------	-----	------	--------	----

KKMUJ500H60	500	2,06	165167	10
-------------	-----	------	--------	----

KKMUJ600H60	600	2,74	165168	10
-------------	-----	------	--------	----

Univerzálne tvarovky pre použitie v skrutkovaných žľabových systémoch, ako aj v žľabových systémoch rýchlej montáže KLIK.

Pri neštandardných objednávkach je potrebné zadať rozmer a, b.

K montáži je potrebné použiť skrutky SGKM6x12.

TKUJ...H60

SYMBOL

SYMBOL	šírka a=b mm	kg 1 ks	katalógové číslo	ks
--------	--------------------	------------	---------------------	----

TKUJ50H60	50	0,28	165261	20
-----------	----	------	--------	----

TKUJ100H60	100	0,45	165262	10
------------	-----	------	--------	----

TKUJ150H60	150	0,64	165263	10
------------	-----	------	--------	----

TKUJ200H60	200	0,90	165264	10
------------	-----	------	--------	----

TKUJ300H60	300	1,49	165265	10
------------	-----	------	--------	----

TKUJ400H60	400	2,26	165266	10
------------	-----	------	--------	----

TKUJ500H60	500	3,04	165267	10
------------	-----	------	--------	----

TKUJ600H60	600	3,96	165268	10
------------	-----	------	--------	----

Univerzálne tvarovky pre použitie v skrutkovaných žľabových systémoch, ako aj v žľabových systémoch rýchlej montáže KLIK.

Pri neštandardných objednávkach je potrebné zadať rozmer a, b.

K montáži je potrebné použiť skrutky SGKM6x12.

CZKUJ...H60

SYMBOL

SYMBOL	šírka a=b mm	kg 1 ks	katalógové číslo	ks
--------	--------------------	------------	---------------------	----

CZKUJ50H60	50	0,33	165361	20
------------	----	------	--------	----

CZKUJ100H60	100	0,48	165362	10
-------------	-----	------	--------	----

CZKUJ150H60	150	0,67	165363	10
-------------	-----	------	--------	----

CZKUJ200H60	200	0,96	165364	10
-------------	-----	------	--------	----

CZKUJ300H60	300	1,49	165365	10
-------------	-----	------	--------	----

CZKUJ400H60	400	2,28	165366	10
-------------	-----	------	--------	----

CZKUJ500H60	500	3,28	165367	10
-------------	-----	------	--------	----

CZKUJ600H60	600	3,99	165368	10
-------------	-----	------	--------	----

Univerzálne tvarovky pre použitie v skrutkovaných žľabových systémoch, ako aj v žľabových systémoch rýchlej montáže KLIK.

Pri neštandardných objednávkach je potrebné zadať rozmer a, b.

K montáži je potrebné použiť skrutky SGKM6x12.

MATERIÁL

Oceľ zinkovaná metódou

Sendzimira PN-EN 10346:2015-09

Na objednávku:

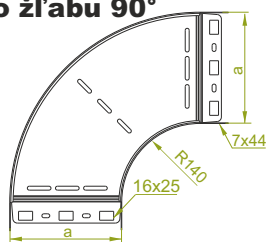
L - lakovanie v štandardnej farbe RAL (info str.4)

Hr. plechu ± [mm]: 0,5 0,7 1,0 1,2 1,5 2,0



Koleno žľabu 90°

KKPFJ...




KKPFJ...H60

± 1,0 mm

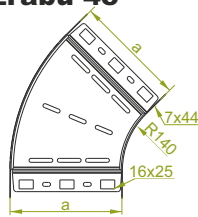
SYMBOL	šírka a mm	kg 1 ks	katalógové číslo	ks
KKPFJ50H60	50	0,41	160126	20
KKPFJ100H60	100	0,60	160226	10
KKPFJ150H60	150	0,82	160326	10
KKPFJ200H60	200	1,07	160426	10
KKPFJ300H60	300	1,66	160526	10
KKPFJ400H60	400	2,29	160626	10
KKPFJ500H60	500	3,20	160726	10
KKPFJ600H60	600	4,16	160826	10

K montáži je potrebné použiť skrutky SGKM6x12 alebo SGM6x12.



Koleno žľabu 45°

KKMPFJ...



POUŽITIE

Zmena smeru vedenia káblovej trasy.

KKMPFJ...H60

± 1,0 mm

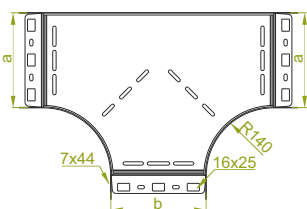
SYMBOL	šírka a mm	kg 1 ks	katalógové číslo	ks
KKMPFJ50H60	50	0,22	160926	20
KKMPFJ100H60	100	0,34	161026	10
KKMPFJ150H60	150	0,46	161126	10
KKMPFJ200H60	200	0,60	161226	10
KKMPFJ300H60	300	0,91	161426	10
KKMPFJ400H60	400	1,29	161526	10
KKMPFJ500H60	500	1,72	161726	10
KKMPFJ600H60	600	2,22	161826	10

K montáži je potrebné použiť skrutky SGKM6x12 alebo SGM6x12.



T-kus žľabu

TKPFJ...

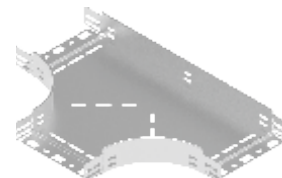


TKPFJ...H60

± 1,0 mm

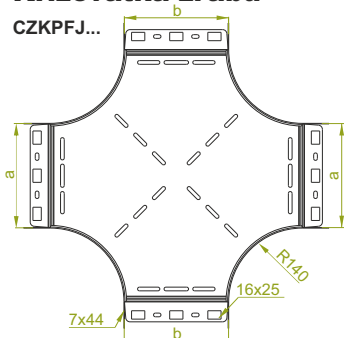
SYMBOL	šírka a=b mm	kg 1 ks	katalógové číslo	ks
TKPFJ50H60	50	0,53	161926	20
TKPFJ100H60	100	0,98	162026	10
TKPFJ150H60	150	1,30	162126	10
TKPFJ200H60	200	1,65	162226	10
TKPFJ300H60	300	2,47	162326	10
TKPFJ400H60	400	3,45	162426	10
TKPFJ500H60	500	4,59	162526	10
TKPFJ600H60	600	5,88	162626	10

K montáži je potrebné použiť skrutky SGKM6x12 alebo SGM6x12. Pri neštandardných objednávkach je potrebné zadať rozmer a, b.



Križovatka žľabu

CZKPFJ...

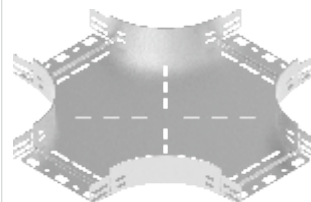


CZKPFJ...H60

± 1,0 mm

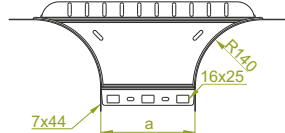
SYMBOL	šírka a=b mm	kg 1 ks	katalógové číslo	ks
CZKPFJ50H60	50	0,66	162726	20
CZKPFJ100H60	100	1,23	162826	10
CZKPFJ150H60	150	1,58	162926	10
CZKPFJ200H60	200	1,98	163026	10
CZKPFJ300H60	300	2,88	163126	10
CZKPFJ400H60	400	3,94	163226	10
CZKPFJ500H60	500	5,16	163326	10
CZKPFJ600H60	600	6,53	163426	10

K montáži je potrebné použiť skrutky SGKM6x12 alebo SGM6x12. Pri neštandardných objednávkach je potrebné zadať rozmer a, b.



Doplňujúci diel žľabu T

TKDFJ...



TKDFJ...H60

± 1,0 mm

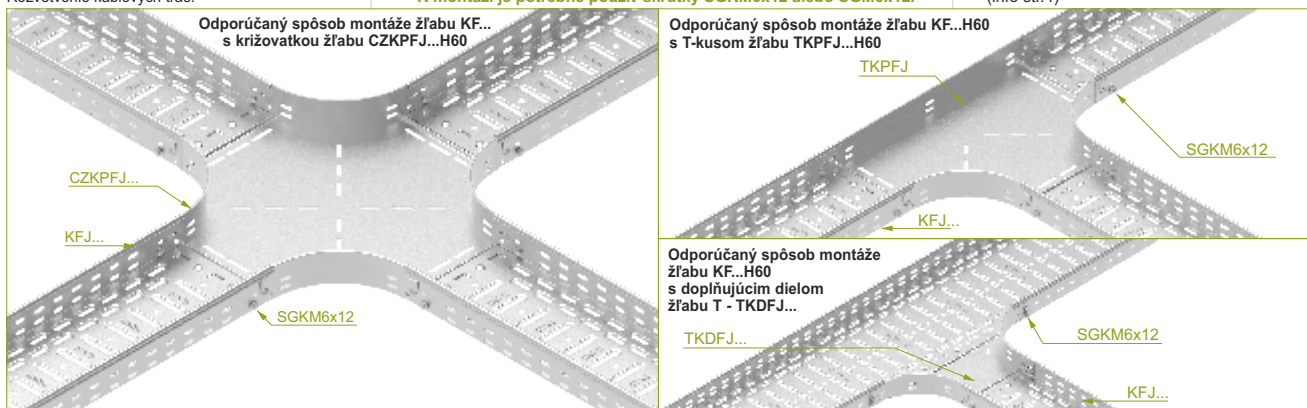
SYMBOL	šírka a mm	kg 1 ks	katalógové číslo	ks
TKDFJ50H60	50	0,32	164826	10
TKDFJ100H60	100	0,44	163526	10
TKDFJ150H60	150	0,51	163626	10
TKDFJ200H60	200	0,58	163726	10
TKDFJ300H60	300	0,72	163826	10
TKDFJ400H60	400	0,86	163926	10
TKDFJ500H60	500	1,00	164026	10
TKDFJ600H60	600	1,14	164126	10

K montáži je potrebné použiť skrutky SGKM6x12 alebo SGM6x12.



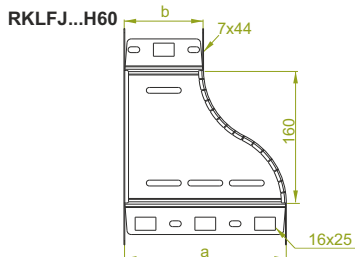
MATERIÁL

Oceľ zinkovaná metódou
Sendzimira PN-EN 10346:2015-09
Na objednávku:
L - lakovanie v štandardnej farbe RAL
(info str.4)





Redukcia ľavá




RKLJ...H60

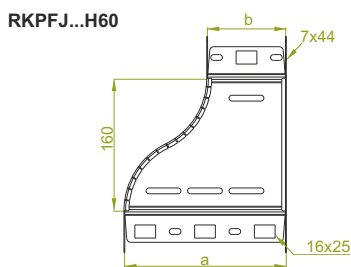
± 1,0 mm

SYMBOL	šířka a mm	šířka b mm	kg 1 ks	katalógové číslo	ks
RKLJ100/50H60	100	50	0,19	164612	10
RKLJ150/100H60	150	100	0,23	164712	10
RKLJ200/100H60	200	100	0,28	164812	10
RKLJ200/150H60	200	150	0,30	164912	10
RKLJ300/200H60	300	200	0,37	165012	10
RKLJ400/300H60	400	300	0,41	165070	10
RKLJ500/400H60	500	400	0,44	165071	10
RKLJ600/500H60	600	500	0,47	165072	10

Na montáž je potrebné použiť skrutky SGKM6x12 alebo SGM6x12.
Pri atypických objednávkach je potrebné uviesť rozmer "a" a "b".



Redukcia pravá




RKPFJ...H60

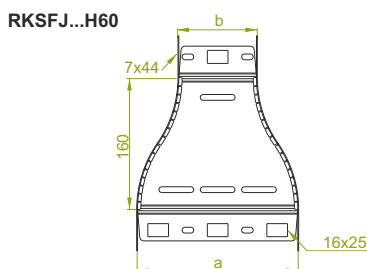
± 1,0 mm

SYMBOL	šířka a mm	šířka b mm	kg 1 ks	katalógové číslo	ks
RKPFJ100/50H60	100	50	0,19	165112	10
RKPFJ150/100H60	150	100	0,23	165212	10
RKPFJ200/100H60	200	100	0,28	165312	10
RKPFJ200/150H60	200	150	0,30	165412	10
RKPFJ300/200H60	300	200	0,37	165512	10
RKPFJ400/300H60	400	300	0,41	165530	10
RKPFJ500/400H60	500	400	0,44	165531	10
RKPFJ600/500H60	600	500	0,47	165532	10

Na montáž je potrebné použiť skrutky SGKM6x12 alebo SGM6x12.
Pri atypických objednávkach je potrebné uviesť rozmer "a" a "b".



Redukcia symetrická



RKSFJ...H60

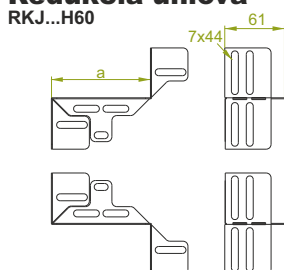
± 1,0 mm

SYMBOL	šířka a mm	šířka b mm	kg 1 ks	katalógové číslo	ks
RKSFJ100/50H60	100	50	0,19	165612	10
RKSFJ150/100H60	150	100	0,23	165712	10
RKSFJ200/100H60	200	100	0,28	165812	10
RKSFJ200/150H60	200	150	0,30	165912	10
RKSFJ300/200H60	300	200	0,37	166012	10
RKSFJ400/300H60	400	300	0,41	166021	10
RKSFJ500/400H60	500	400	0,44	166022	10
RKSFJ600/500H60	600	500	0,47	166023	10

Na montáž je potrebné použiť skrutky SGKM6x12 alebo SGM6x12.
Pri atypických objednávkach je potrebné uviesť rozmer "a" a "b".



Redukcia uhlová



RKJ...H60

± 1,0 mm

SYMBOL	šířka a mm	kg 1 ks	katalógové číslo	ks
RKJ50H60	50	0,07	169706	10
RKJ100H60	100	0,10	169711	10
RKJ150H60	150	0,14	169716	10
RKJ200H60	200	0,18	169721	10

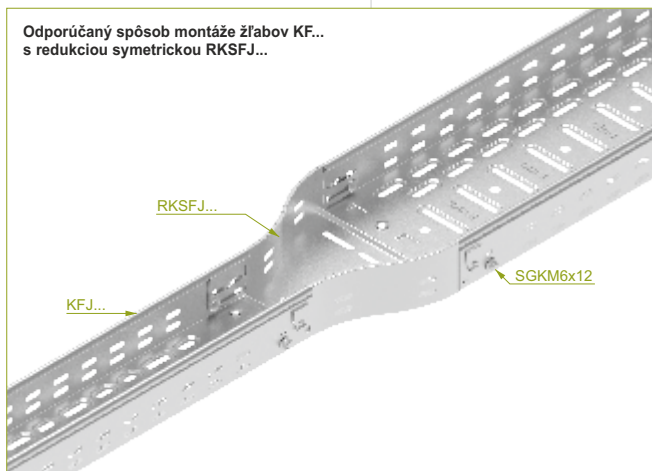
Na montáž je potrebné použiť skrutky SGKM6x12 alebo SGM6x12.



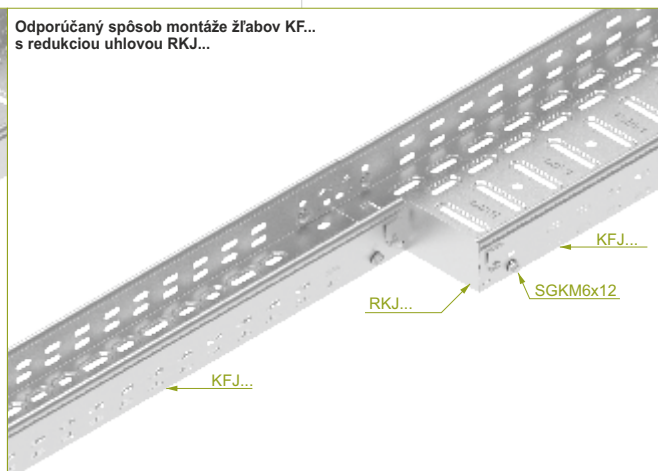
POUŽITIE
Zmena šírky káblovej trasy.

MATERIÁL
Oceľ zinkovaná metódou
Sendzimira PN-EN 10346:2015-09
Na objednávku:
L - lakovanie v štandardnej farbe RAL
(info str.4)

Odporúčaný spôsob montáže žľabov KF...
s redukciami symetrickými RKSFJ...



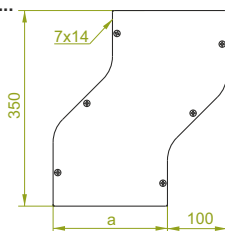
Odporúčaný spôsob montáže žľabov KF...
s redukciou uhlovou RKJ...





Obchádzka žľabu horizontálna

OPZJ...



OPZJ...H60

SYMBOL

	šírka a mm	kg 1 ks	± 1,0 mm katalógové číslo	ks
OPZJ50H60	50	0,62	166324	2
OPZJ100H60	100	0,86	167810	2
OPZJ150H60	150	1,12	167815	2
OPZJ200H60	200	1,38	167820	2
OPZJ300H60	300	1,92	167830	2
OPZJ400H60	400	2,44	167840	2
OPZJ500H60	500	3,18	167850	2
OPZJ600H60	600	3,52	167860	2

K montáži je potrebné použiť skrutky SGKM6x12 alebo SGM6x12 a spojky LKFJH60. Kryty sú súčasťou tvaroviek.

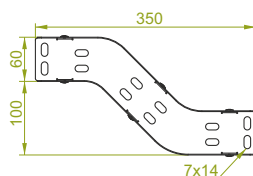
Môže slúžiť ako obchádzka pravá alebo ľavá.



E-90

Obchádzka žľabu vertikálna

OPNJ...



OPNJ...H60

SYMBOL

	šírka a mm	kg 1 ks	± 1,0 mm katalógové číslo	ks
OPNJ50H60	50	0,62	166724	2
OPNJ100H60	100	0,86	168010	2
OPNJ150H60	150	1,12	168015	2
OPNJ200H60	200	1,38	168020	2
OPNJ300H60	300	1,92	168030	2
OPNJ400H60	400	2,44	168040	2
OPNJ500H60	500	3,18	168050	2
OPNJ600H60	600	3,52	168060	2

K montáži je potrebné použiť skrutky SGKM6x12 alebo SGM6x12 a spojky LKFJH60. Kryty sú súčasťou tvaroviek.

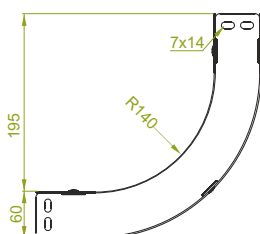
Môže slúžiť ako obchádzka horná alebo dolná.



E-90

Oblúk žľabu 90°

LUPJ...




LUPJ...H60

SYMBOL

	šírka a mm	kg 1 ks	± 1,0 mm katalógové číslo	ks
LUPJ50H60	50	0,72	167524	2
LUPJ100H60	100	1,01	165714	2
LUPJ150H60	150	1,30	165814	2
LUPJ200H60	200	1,63	165914	2
LUPJ300H60	300	2,36	166014	2
LUPJ400H60	400	3,09	166114	2
LUPJ500H60	500	3,81	166214	2
LUPJ600H60	600	4,54	166314	2

K montáži je potrebné použiť skrutky SGKM6x12 alebo SGM6x12 a spojky LKFJH60. Kryty sú súčasťou tvaroviek.

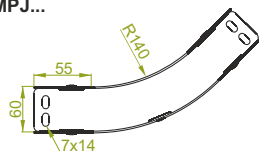
Môže slúžiť ako vonkajší alebo vnútorný oblúk.



E-90

Oblúk žľabu 45°

LUMPJ...




LUMPJ...H60

SYMBOL

	šírka a mm	kg 1 ks	± 1,0 mm katalógové číslo	ks
LUMPJ50H60	50	0,55	168124	2
LUMPJ100H60	100	0,70	167114	2
LUMPJ150H60	150	1,05	167214	2
LUMPJ200H60	200	1,77	167314	2
LUMPJ300H60	300	2,12	167414	2
LUMPJ400H60	400	2,45	167514	2
LUMPJ500H60	500	2,79	167614	2
LUMPJ600H60	600	3,19	167714	2

K montáži je potrebné použiť skrutky SGKM6x12 alebo SGM6x12 a spojky LKFJH60. Kryty sú súčasťou tvaroviek.

Môže slúžiť ako vonkajší alebo vnútorný oblúk.



E-90

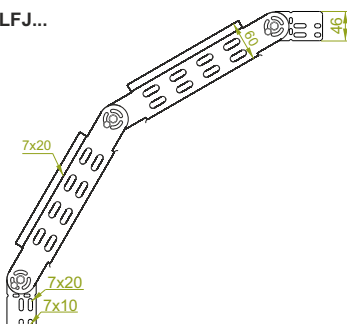
POUŽITIE
Zmena smeru vedenia káblvej trasy.
Obchádzka prekážky na káblvej trase.

E-90 - doplňujúce informácie v kapitole XIX



Kíbový oblúk žľabu

LLFJ...



LLFJ...H60

SYMBOL

	šírka a mm	kg 1 ks	katalógové číslo	ks
LLFJ50H60	50	0,70	166112	2
LLFJ100H60	100	1,32	166212	2
LLFJ150H60	150	1,50	166312	2
LLFJ200H60	200	1,60	166412	2
LLFJ300H60	300	1,98	166512	2
LLFJ400H60	400	2,40	166540	2
LLFJ500H60	500	2,80	166541	2
LLFJ600H60	600	3,20	166542	2

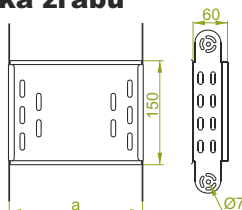
K montáži je potrebné použiť skrutky SGKM6x12.

Kíbový oblúk dodávame zmontovaný:
2 prvky kíbového oblúka,
4 polovice spojky žľabu otočnej
a 6 (skrutiek + podložiek + matic)



Prvok kíbového oblúka žľabu

ELJ...



POUŽITIE

Zmena smeru vedenia káblvej trasy.
Nastavenie uhla v plnom rozsahu.

ELJ...H60

SYMBOL

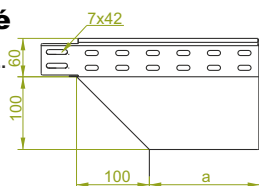
	šírka a mm	kg 1 ks	katalógové číslo	ks
ELJ50H60	50	0,26	168524	4
ELJ100H60	100	0,41	167610	4
ELJ150H60	150	0,50	167615	4
ELJ200H60	200	0,58	167620	4
ELJ300H60	300	0,74	167630	4
ELJ400H60	400	0,91	167640	4
ELJ500H60	500	1,07	167650	4
ELJ600H60	600	1,24	167660	4

Možnosť vytvorenia oblúkov o ľubovoľnom polomere
za pomoci otočných spojok LGFJH60.



Redukčné koleno žľabu pravé

KRPFJ...

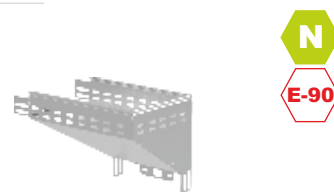


KRPFJ...H60

SYMBOL

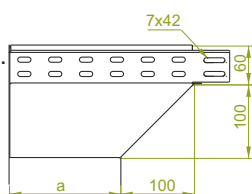
	šírka a mm	kg 1 ks	katalógové číslo	ks
KRPFJ50H60	50	0,48	166612	1
KRPFJ100H60	100	0,77	166712	1
KRPFJ150H60	150	1,16	166812	1
KRPFJ200H60	200	1,54	166912	1
KRPFJ300H60	300	2,32	167012	1
KRPFJ400H60	400	3,14	167070	1
KRPFJ500H60	500	3,96	167071	1
KRPFJ600H60	600	4,70	167072	1

K montáži je potrebné použiť skrutky SGKM6x12 alebo SGM6x12.



Redukčné koleno žľabu ľavé

KRLFJ...



KRLFJ...H60

SYMBOL

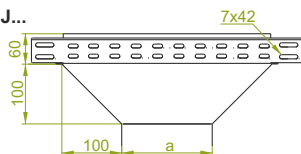
	šírka a mm	kg 1 ks	katalógové číslo	ks
KRLFJ50H60	50	0,48	167112	1
KRLFJ100H60	100	0,77	167212	1
KRLFJ150H60	150	1,16	167312	1
KRLFJ200H60	200	1,54	167412	1
KRLFJ300H60	300	2,32	167512	1
KRLFJ400H60	400	3,14	167530	1
KRLFJ500H60	500	3,96	167531	1
KRLFJ600H60	600	4,70	167532	1

K montáži je potrebné použiť skrutky SGKM6x12 alebo SGM6x12.



T-redukcia žľabu

TRFJ...

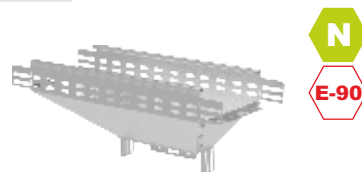


TRFJ...H60

SYMBOL

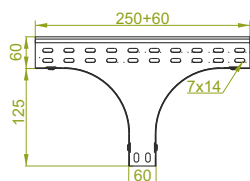
	šírka a mm	kg 1 ks	katalógové číslo	ks
TRFJ50H60	50	0,62	167612	1
TRFJ100H60	100	0,95	167712	1
TRFJ150H60	150	1,38	167812	1
TRFJ200H60	200	1,83	167912	1
TRFJ300H60	300	2,77	168012	1
TRFJ400H60	400	3,69	168070	1
TRFJ500H60	500	4,79	168071	1
TRFJ600H60	600	5,20	168072	1

K montáži je potrebné použiť skrutky SGKM6x12 alebo SGM6x12.



T-redukcia žľabu symetrická

TRSJ...




TRSJ...H60

SYMBOL

	šírka a mm	kg 1 ks	katalógové číslo	ks
TRSJ50H60	50	0,71	163723	1
TRSJ100H60	100	0,96	168810	1
TRSJ150H60	150	1,15	168815	1
TRSJ200H60	200	1,33	168820	1
TRSJ300H60	300	1,70	168830	1
TRSJ400H60	400	2,07	168840	1
TRSJ500H60	500	2,44	168850	1
TRSJ600H60	600	2,81	168860	1

K montáži je potrebné použiť skrutky SGKM6x12 alebo SGM6x12
a spojky LKFJH60.



MATERIÁL

Oceľ zinkovaná metódou
Sendzimira PN-EN 10346:2015-09
Na objednávku:
L - lakovanie v štandardnej farbe RAL
(info str.4)

POUŽITIE

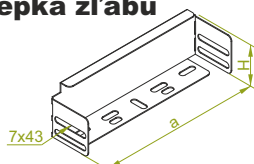
Zmena smeru vedenia káblvej trasy.

- doplňujúce informácie v kapitole XIX



Záslepka žľabu

ZKL...

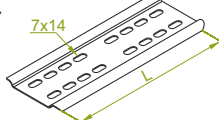


POUŽITIE

Zakončenie káblvej trasy.

Spojovací plech

BL/BLO...

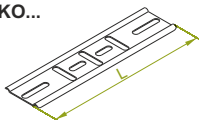


POUŽITIE

Zabezpečenie káblov pred poškodením pri zatáňovaní. Dodatočné spevnenie žľabu na spojoch.

Ukončovací plech

BZK/BZKO...

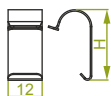


POUŽITIE

Zabezpečenie káblov pred poškodením pri zatáňovaní na konci žľabu.

Spona krytu žľabu

ZPNH60



ZAP1

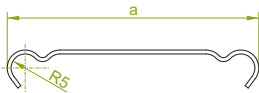


POUŽITIE

Zabezpečuje kryt pred zosunutím.

Kryt žľabu

PK...



POUŽITIE

Ochrana káblov pred poškodením. Použitie v priestoroch s veľkým znečistením.

ZKL...H60

± 0,7 mm

SYMBOL	šírka a mm	výška H mm	kg 1 ks	katalógové číslo	ks
ZKL100H60	98	58	0,06	167801	100
ZKL150H60	148	58	0,09	168001	100
ZKL200H60	198	58	0,11	168101	50
ZKL300H60	298	58	0,16	168301	50
ZKL400H60	398	58	0,21	168401	30
ZKL500H60	498	58	0,26	168501	30
ZKL600H60	598	58	0,31	168601	30



BL/BLO...

± 1,0 mm

SYMBOL	dĺžka L mm	kg 1 ks	katalógové číslo	ks
BL/BLO100	96	0,06	100110	100
BL/BLO150	146	0,09	100115	100
BL/BLO200	196	0,13	100120	100
BL/BLO300	296	0,19	100130	100
BL/BLO400	396	0,26	100140	30
BL/BLO500	496	0,32	100150	30
BL/BLO600	596	0,39	100160	30

Doporučujeme použitie na spájanie žľabov o hrúbke 1,5 mm

- šírka 100÷200 mm - min. 4 komplety skrutiek SGKM6x12

- šírka 300÷400 mm - min. 6 kompletov skrutiek SGKM6x12

- šírka 500÷600 mm - min. 10 kompletov skrutiek SGKM6x12



E-90

BZK/BZKO...

± 1,0 mm

SYMBOL	dĺžka L mm	kg 1 ks	katalógové číslo	ks
BZK/BZKO100	96	0,04	100210	100
BZK/BZKO150	146	0,06	100215	100
BZK/BZKO200	196	0,08	100220	100
BZK/BZKO300	296	0,12	100230	100
BZK/BZKO400	396	0,16	100240	30
BZK/BZKO500	496	0,19	100250	30
BZK/BZKO600	596	0,23	100260	30

K montáži ku žľabom použite nasledovné počty skrutiek:

- šírka 100÷200 mm - min. 2 komplety skrutiek SGKM6x12

- šírka 300÷400 mm - min. 3 komplety skrutiek SGKM6x12

- šírka 500÷600 mm - min. 5 kompletov skrutiek SGKM6x12



E-90

MATERIÁL

Oceľ zinkovaná metódou Sendzimira PN-EN 10346:2015-09
Na objednávku:
L - lakovanie v štandardnej farbe RAL (info str.4)

ZPNH60

SYMBOL	výška H mm	katalógové číslo	ks
ZPNH60	29	165000	100



E-90

MATERIÁL

Oceľová páska galvanický zinkovaná

ZAP1

SYMBOL	kg 1 ks	katalógové číslo	ks
ZAP1	0,04	130900	100



E-90

MATERIÁL

Oceľ zinkovaná metódou Sendzimira PN-EN 10346:2015-09
Na objednávku:
L - lakovanie v štandardnej farbe RAL (info str.4)

PKR...

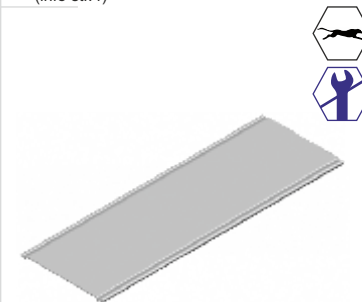
± 0,5 mm

SYMBOL	šírka a mm	dĺžka L mm	kg 1 m	katalógové číslo	ks/m
PKR50/2	50	2000	0,28	100305	20/40
PKR50/3	50	3000	0,28	100405	20/60
PKR100/2	100	2000	0,45	100310	10/20
PKR100/3	100	3000	0,45	100410	10/30
PKR150/2	150	2000	0,67	100315	6/12
PKR150/3	150	3000	0,67	100415	6/18
PKR200/2	200	2000	0,86	100320	6/12
PKR200/3	200	3000	0,86	100420	6/18
PKR300/2	300	2000	1,25	100330	4/8
PKR300/3	300	3000	1,25	100430	4/12

PKL...

± 0,7 mm

SYMBOL	šírka a mm	dĺžka L mm	kg 1 m	katalógové číslo	ks/m
PKL50/2	50	2000	0,42	100505	20/40
PKL50/3	50	3000	0,42	100605	20/60
PKL100/2	100	2000	0,72	100510	10/20
PKL100/3	100	3000	0,72	100610	10/30
PKL150/2	150	2000	1,02	100515	6/12
PKL150/3	150	3000	1,02	100615	6/18
PKL200/2	200	2000	1,32	100520	6/12
PKL200/3	200	3000	1,32	100620	6/18
PKL300/2	300	2000	1,92	100530	4/8
PKL300/3	300	3000	1,92	100630	4/12
PKL400/2	400	2000	2,52	100340	4/8
PKL400/3	400	3000	2,52	100440	4/12
PKL500/2	500	2000	3,12	100350	2/4
PKL500/3	500	3000	3,12	100450	2/6
PKL600/2	600	2000	3,72	100360	2/4
PKL600/3	600	3000	3,72	100460	2/6



E-90

MATERIÁL

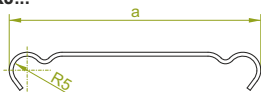
Oceľ zinkovaná metódou Sendzimira PN-EN 10346:2015-09
Na objednávku:
L - lakovanie v štandardnej farbe RAL (info str.4)

E-90 - doplňujúce informácie v kapitole XIX



Kryt žľabu

PKJ...



PKJ...

SYMBOL	šírka a mm	dĺžka L mm	kg 1 m	± 1,0 mm	katalógové číslo	ks/m
PKJ50/2	50	2000	0,64		100705	20/40
PKJ50/3	50	3000	0,64		100805	20/60
PKJ100/2	100	2000	1,04		100710	10/20
PKJ100/3	100	3000	1,04		100810	10/30
PKJ150/2	150	2000	1,44		100715	6/12
PKJ150/3	150	3000	1,44		100815	6/18
PKJ200/2	200	2000	1,84		100720	6/12
PKJ200/3	200	3000	1,84		100820	6/18
PKJ300/2	300	2000	2,64		100730	4/8
PKJ300/3	300	3000	2,64		100830	4/12
PKJ400/3	400	3000	3,44		100640	4/12
PKJ500/3	500	3000	4,24		100650	2/6
PKJ600/3	600	3000	5,04		100660	2/6



Kryt žľabu zosilnený

PKW...



PKWR...


SYMBOL	šírka a mm	dĺžka L mm	kg 1 m	± 0,5 mm	katalógové číslo	ks/m
PKWR300/2	300	2000	1,25		108030	4/8
PKWR300/3	300	3000	1,25		108130	4/12

PKWL...

SYMBOL	šírka a mm	dĺžka L mm	kg 1 m	± 0,7 mm	katalógové číslo	ks/m
PKWL300/2	300	2000	1,92		108230	4/8
PKWL300/3	300	3000	1,92		108331	4/12
PKWL400/2	400	2000	2,52		108241	4/8
PKWL400/3	400	3000	2,52		108341	4/12
PKWL500/3	500	3000	3,12		108350	2/6
PKWL600/3	600	3000	3,72		108360	2/6

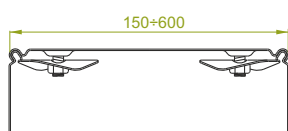
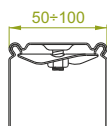
PKWJ...

SYMBOL	dĺžka L mm	šírka a mm	kg 1 m	± 1,0 mm	katalógové číslo	ks/m
PKWJ300/3	3000	300	2,64		108531	4/12
PKWJ400/3	3000	400	3,44		108541	4/12
PKWJ500/3	3000	500	4,24		108551	2/6
PKWJ600/3	3000	600	5,04		108561	2/6



Kryt žľabu so zámkom

PZK...



pre dĺžky 2 m - 2 rady zámkov
pre dĺžky 3 m - 3 rady zámkov

PZKL...

SYMBOL	šírka a mm	dĺžka L mm	kg 1 m	± 0,7 mm	katalógové číslo	ks/m
PZKL50/2	50	2000	0,47		101505	20/40
PZKL50/3	50	3000	0,47		101605	20/60
PZKL100/2	100	2000	0,77		101510	10/20
PZKL100/3	100	3000	0,77		101610	10/30
PZKL150/2	150	2000	1,07		101515	6/12
PZKL150/3	150	3000	1,07		101615	6/18
PZKL200/2	200	2000	1,37		101520	6/12
PZKL200/3	200	3000	1,37		101620	6/18
PZKL300/2	300	2000	1,97		101530	4/8
PZKL300/3	300	3000	1,97		101630	4/12

PZKJ...

SYMBOL	šírka a mm	dĺžka L mm	kg 1 m	± 1,0 mm	katalógové číslo	ks/m
PZKJ50/2	50	2000	0,69		101705	20/40
PZKJ50/3	50	3000	0,69		101805	20/60
PZKJ100/2	100	2000	1,09		101710	10/20
PZKJ100/3	100	3000	1,09		101810	10/30
PZKJ150/2	150	2000	1,49		101715	6/12
PZKJ150/3	150	3000	1,49		101815	6/18
PZKJ200/2	200	2000	1,89		101720	6/12
PZKJ200/3	200	3000	1,89		101820	6/18
PZKJ300/2	300	2000	2,69		101730	4/8
PZKJ300/3	300	3000	2,69		101830	4/12
PZKJ400/3	400	3000	3,49		101440	4/12
PZKJ500/3	500	3000	4,29		101450	2/6
PZKJ600/3	600	3000	5,09		101460	2/6



POUŽITIE

Ochrana káblov pred poškodením.
Použitie v priestoroch s veľkým znečistením.

Zámok krytu

ZAMK...

POUŽITIE

Zabezpečuje kryt pred zosunutím.
Vlastná montáž v kryte.
ZAMK50 - zámok krytu o šírke 50 mm
ZAMK100 - zámok krytu o šírke 100 mm
ZAMK - do ostatných krytov

ZAMK50

SYMBOL	kg 1 ks	katalógové číslo	ks
ZAMK50	0,01	100133	50

ZAMK100

SYMBOL	kg 1 ks	katalógové číslo	ks
ZAMK100	0,04	100233	50

ZAMK

SYMBOL	kg 1 ks	katalógové číslo	ks
ZAMK	0,03	100333	50

MATERIÁL

Oceľ zinkovaná metódou
Sendzimira PN-EN 10346:2015-09
Na objednávku:
L - lakovanie v štandardnej farbe RAL
(info str.4)

MATERIÁL

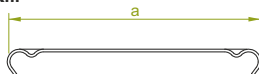
Oceľ žiarovo (lamelovo) zinkovaná
ponorom PN-EN ISO 10683:2014-09





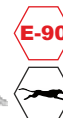
Kryt koleno žľabu 90°

PKK...



PKKJ...

SYMBOL	šírka a mm	kg 1 ks	± 1,0 mm katalógové číslo	ks
PKKJ50	50	0,08	102405	20
PKKJ100	100	0,16	102410	20
PKKJ150	150	0,28	102415	20
PKKJ200	200	0,45	102420	20
PKKJ300	300	0,90	102430	10
PKKJ400	400	1,50	102440	10
PKKJ500	500	2,26	102450	10
PKKJ600	600	3,16	102460	10

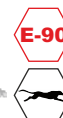


PKKPJ...



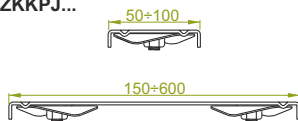
PKKPJ...

SYMBOL	šírka a mm	kg 1 ks	± 1,0 mm katalógové číslo	ks
PKKPJ50	50	0,08	100113	20
PKKPJ100	100	0,16	100213	20
PKKPJ150	150	0,28	100313	20
PKKPJ200	200	0,45	100413	20
PKKPJ300	300	0,90	100513	10
PKKPJ400	400	1,50	100613	10
PKKPJ500	500	2,26	100713	10
PKKPJ600	600	3,16	100813	10



Kryt koleno žľabu 90° so zámkom

PZKKPJ...



PZKKPJ...

SYMBOL	šírka a mm	kg 1 ks	± 1,0 mm katalógové číslo	ks
PZKKPJ50	50	0,08	100114	20
PZKKPJ100	100	0,16	100214	20
PZKKPJ150	150	0,28	100314	20
PZKKPJ200	200	0,45	100414	20
PZKKPJ300	300	0,90	100514	10
PZKKPJ400	400	1,50	100614	10
PZKKPJ500	500	2,26	100714	10
PZKKPJ600	600	3,16	100814	10



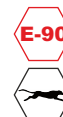
Kryt koleno žľabu 45°

PKKMJ...




PKKMJ...

SYMBOL	šírka a mm	kg 1 ks	± 1,0 mm katalógové číslo	ks
PKKMJ50	50	0,06	102705	20
PKKMJ100	100	0,11	102710	20
PKKMJ150	150	0,20	102715	20
PKKMJ200	200	0,32	102720	20
PKKMJ300	300	0,65	102730	10
PKKMJ400	400	1,07	102740	10
PKKMJ500	500	1,60	102750	10
PKKMJ600	600	2,22	102760	10

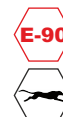


PKKMPJ...



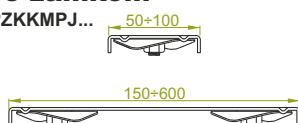
PKKMPJ...

SYMBOL	šírka a mm	kg 1 ks	± 1,0 mm katalógové číslo	ks
PKKMPJ50	50	0,06	101713	20
PKKMPJ100	100	0,11	101813	20
PKKMPJ150	150	0,20	101913	20
PKKMPJ200	200	0,32	102013	20
PKKMPJ300	300	0,65	102113	10
PKKMPJ400	400	1,07	102213	10
PKKMPJ500	500	1,60	102313	10
PKKMPJ600	600	2,22	102413	10



Kryt koleno žľabu 45° so zámkom

PZKKMPJ...



PZKKMPJ...

SYMBOL	šírka a mm	kg 1 ks	± 1,0 mm katalógové číslo	ks
PZKKMPJ50	50	0,06	101714	20
PZKKMPJ100	100	0,11	101814	20
PZKKMPJ150	150	0,20	101914	20
PZKKMPJ200	200	0,32	102014	20
PZKKMPJ300	300	0,65	102114	10
PZKKMPJ400	400	1,07	102214	10
PZKKMPJ500	500	1,60	102314	10
PZKKMPJ600	600	2,22	102414	10



POUŽITIE

Ochrana káblov pred poškodením.
Použitie v priestoroch s veľkým znečistením.


MATERIÁL
Oceľ zinkovaná metódou
Sendzimira PN-EN 10346:2015-09
Na objednávku:
L - lakovanie v štandardnej farbe RAL
(info str.4)

- doplňujúce informácie v kapitole XIX




Kryt T-kusa žľabu

PTKJ...



PTKJ...

CODE	šírka a mm	kg 1 ks	± 1,0 mm katalógové číslo	ks
PTKJ50	50	0,10	103005	20
PTKJ100	100	0,20	103010	20
PTKJ150	150	0,35	103015	20
PTKJ200	200	0,54	103020	20
PTKJ300	300	1,00	103030	10
PTKJ400	400	1,64	103040	10
PTKJ500	500	2,42	103050	10
PTKJ600	600	3,35	103060	10

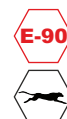


PTKPJ...



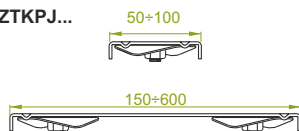
PTKPJ...

SYMBOL	šírka a mm	kg 1 ks	± 1,0 mm katalógové číslo	ks
PTKPJ50	50	0,10	103313	20
PTKPJ100	100	0,20	103413	20
PTKPJ150	150	0,35	103513	20
PTKPJ200	200	0,54	103613	20
PTKPJ300	300	1,00	103713	10
PTKPJ400	400	1,64	103813	10
PTKPJ500	500	2,42	103913	10
PTKPJ600	600	3,35	104013	10



Kryt T-kusa žľabu so zámkom

PZTKPJ...



PZTKPJ...

SYMBOL	šírka a mm	kg 1 ks	± 1,0 mm katalógové číslo	ks
PZTKPJ50	50	0,10	103314	20
PZTKPJ100	100	0,20	103414	20
PZTKPJ150	150	0,35	103514	20
PZTKPJ200	200	0,54	103614	20
PZTKPJ300	300	1,00	103714	10
PZTKPJ400	400	1,64	103814	10
PZTKPJ500	500	2,42	103914	10
PZTKPJ600	600	3,35	104014	10




Kryt križovatky žľabu

PCZKJ...




PCZKJ...

CODE	šírka a mm	kg 1 ks	± 1,0 mm katalógové číslo	ks
PCZKJ50	50	0,11	103305	20
PCZKJ100	100	0,25	103310	20
PCZKJ150	150	0,41	103315	20
PCZKJ200	200	0,60	103320	20
PCZKJ300	300	1,12	103330	10
PCZKJ400	400	1,76	103340	10
PCZKJ500	500	2,58	103350	10
PCZKJ600	600	3,54	103360	10

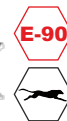


PCZKPJ...



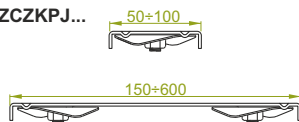
PCZKPJ...

SYMBOL	šírka a mm	kg 1 ks	± 1,0 mm katalógové číslo	ks
PCZKPJ50	50	0,11	106513	20
PCZKPJ100	100	0,25	106613	20
PCZKPJ150	150	0,41	106713	20
PCZKPJ200	200	0,60	106813	20
PCZKPJ300	300	1,12	106913	10
PCZKPJ400	400	1,76	107013	10
PCZKPJ500	500	2,58	107113	10
PCZKPJ600	600	3,54	107213	10



Kryt križovatky žľabu so zámkom

PZCZKPJ...



PZCZKPJ...

SYMBOL	šírka a mm	kg 1 ks	± 1,0 mm katalógové číslo	ks
PZCZKPJ50	50	0,11	104914	20
PZCZKPJ100	100	0,25	105014	20
PZCZKPJ150	150	0,41	105114	20
PZCZKPJ200	200	0,60	105214	20
PZCZKPJ300	300	1,12	105314	10
PZCZKPJ400	400	1,76	105414	10
PZCZKPJ500	500	2,58	105514	10
PZCZKPJ600	600	3,54	105614	10



POUŽITIE

Ochrana káblov pred poškodením.
Použitie v priestoroch s veľkým znečistením.

MATERIÁL


Oceľ zinkovaná metódou
Sendzimira PN-EN 10346:2015-09
Na objednávku:
L - lakovanie v štandardnej farbe RAL
(info str.4)

- doplňujúce informácie v kapitole XIX



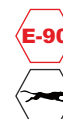
Kryt doplnujúceho dielu žľabu T

PTKDJ...



PTKDJ...

SYMBOL	šírka a mm	kg 1 ks	± 1,0 mm katalógové číslo	ks
PTKDJ50	50	0,10	104913	20
PTKDJ100	100	0,20	105013	20
PTKDJ150	150	0,35	105113	20
PTKDJ200	200	0,54	105213	20
PTKDJ300	300	1,00	105313	10
PTKDJ400	400	1,50	105413	10
PTKDJ500	500	2,10	105513	10
PTKDJ600	600	2,60	105613	10



Kryt redukcie žľabu ľavej

PRKLFJ...




PRKLFJ...

SYMBOL	šírka a mm	šírka b mm	kg 1 ks	± 1,0 mm katalógové číslo	ks
PRKLFJ100/50	100	50	0,10	168112	10
PRKLFJ150/100	150	100	0,13	168212	10
PRKLFJ200/100	200	100	0,15	168312	10
PRKLFJ200/150	200	150	0,17	168412	10
PRKLFJ300/200	300	200	0,23	168512	10
PRKLFJ400/300	400	300	0,30	169913	10
PRKLFJ500/400	500	400	0,37	169914	10
PRKLFJ600/500	600	500	0,45	169915	10




Kryt redukcie žľabu pravej

PRKPFJ...



PRKPFJ...

SYMBOL	šírka a mm	šírka b mm	kg 1 ks	± 1,0 mm katalógové číslo	ks
PRKPFJ100/50	100	50	0,10	168612	10
PRKPFJ150/100	150	100	0,13	168712	10
PRKPFJ200/100	200	100	0,15	168812	10
PRKPFJ200/150	200	150	0,17	168912	10
PRKPFJ300/200	300	200	0,23	169012	10
PRKPFJ400/300	400	300	0,30	169923	10
PRKPFJ500/400	500	400	0,37	169924	10
PRKPFJ600/500	600	500	0,45	169925	10



Kryt redukcie žľabu symetrickej

PRKSFJ...




PRKSFJ...

SYMBOL	šírka a mm	šírka b mm	kg 1 ks	± 1,0 mm katalógové číslo	ks
PRKSFJ100/50	100	50	0,10	169112	10
PRKSFJ150/100	150	100	0,13	169212	10
PRKSFJ200/100	200	100	0,15	169312	10
PRKSFJ200/150	200	150	0,17	169412	10
PRKSFJ300/200	300	200	0,23	169812	10
PRKSFJ400/300	400	300	0,30	169933	10
PRKSFJ500/400	500	400	0,37	169934	10
PRKSFJ600/500	600	500	0,45	169935	10



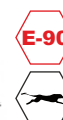

Kryt T-redukcie žľabu

PTRJ...



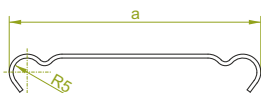
PTRJ...

SYMBOL	šírka a mm	kg 1 ks	± 1,0 mm katalógové číslo	ks
PTRJ50	50	0,09	103605	20
PTRJ100	100	0,19	103610	20
PTRJ150	150	0,34	103615	20
PTRJ200	200	0,52	103620	20
PTRJ300	300	1,08	103630	10
PTRJ400	400	1,76	103640	10
PTRJ500	500	2,66	103650	10
PTRJ600	600	3,59	103660	10



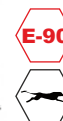
Kryt T-redukcie žľabu symetrickej

PTRSJ...



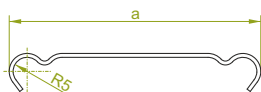
PTRSJ...

SYMBOL	šírka a mm	kg 1 ks	± 1,0 mm katalógové číslo	ks
PTRSJ50	50	0,22	103905	20
PTRSJ100	100	0,36	103910	20
PTRSJ150	150	0,50	103915	20
PTRSJ200	200	0,64	103920	20
PTRSJ300	300	0,92	103930	10
PTRSJ400	400	1,20	103940	10
PTRSJ500	500	1,48	103950	10
PTRSJ600	600	1,76	103960	10



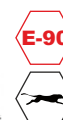
Kryt redukčného kolena žľabu

PKRJ...



PKRJ...

SYMBOL	šírka a mm	kg 1 ks	± 1,0 mm katalógové číslo	ks
PKRJ50	50	0,07	104205	20
PKRJ100	100	0,16	104210	20
PKRJ150	150	0,30	104215	20
PKRJ200	200	0,48	104220	20
PKRJ300	300	1,02	104230	10
PKRJ400	400	1,68	104240	10
PKRJ500	500	2,49	104250	10
PKRJ600	600	3,47	104260	10



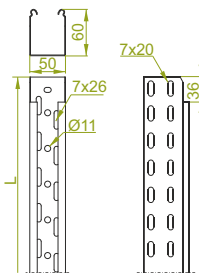
POUŽITIE
Ochrana káblov pred poškodením.
Použitie v priestoroch s veľkým znečistením.

E-90 - doplnujúce informácie v kapitole XIX


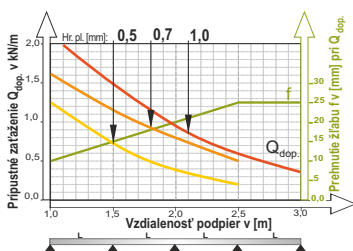
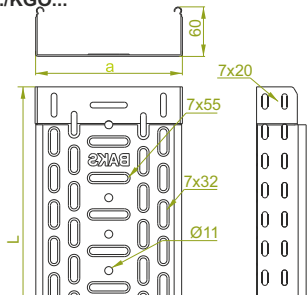


Žľab

KG...50H60



KG.../KGO...



ŠÍRKA	UŽITOČNÝ PRIEREZ
50	29 cm ²
100	58 cm ²
150	88 cm ²
200	118 cm ²
300	178 cm ²
400	238 cm ²
500	298 cm ²
600	358 cm ²

POUŽITIE

Vedenie káblových trás.

KGR...H60

SYMBOL	šírka a mm	dĺžka L mm	kg 1 m	katalógové číslo	ks/m
KGR50H60/3	50	3000	0,67	160224	12/36
KGR100H60/3	100	3000	0,84	161516	6/18
KGR150H60/3	150	3000	1,01	161616	6/18
KGR200H60/3	200	3000	1,18	161716	6/18
KGR300H60/3	300	3000	1,88	161816	4/12

± 0,5 mm



KGL/KGOL...H60

SYMBOL	šírka a mm	dĺžka L mm	kg 1 m	katalógové číslo	ks/m
KGL/KCL50H60/2	50	2000	0,98	160324	12/24
KGL/KCL50H60/3	50	3000	0,98	160424	12/36
KGL/KGOL100H60/2	100	2000	1,18	164011	12/24
KGL/KGOL100H60/3	100	3000	1,18	160116	6/18
KGL/KGOL150H60/2	150	2000	1,43	164012	12/24
KGL/KGOL150H60/3	150	3000	1,43	160216	6/18
KGL/KGOL200H60/2	200	2000	1,68	164021	12/24
KGL/KGOL200H60/3	200	3000	1,68	160316	6/18
KGL/KGOL300H60/2	300	2000	2,18	164031	8/16
KGL/KGOL300H60/3	300	3000	2,18	160416	4/12
KGL400H60/3	400	3000	2,67	160516	4/12
KGL500H60/3	500	3000	3,17	160616	2/6
KGL600H60/3	600	3000	3,67	160716	2/6

± 0,7 mm



KGJ/KGOJ...H60

SYMBOL	šírka a mm	dĺžka L mm	kg 1 m	katalógové číslo	ks/m
KGJ/KCJ50H60/3	50	3000	1,33	160624	6/18
KGJ/KCJ50H60/6	50	6000	1,33	169460	6/36
KGJ/KGOJ100H60/3	100	3000	1,63	160816	6/18
KGJ100H60/6	100	6000	1,63	160817	6/36
KGJ/KGOJ150H60/3	150	3000	1,98	160916	6/18
KGJ150H60/6	150	6000	1,98	160917	6/36
KGJ/KGOJ200H60/3	200	3000	2,28	161016	6/18
KGJ200H60/6	200	6000	2,28	161017	6/36
KGJ/KGOJ300H60/3	300	3000	2,96	161116	4/12
KGJ300H60/6	300	6000	2,96	161117	4/24
KGJ/KGOJ400H60/3	400	3000	3,65	161216	4/12
KGJ400H60/6	400	6000	3,65	161217	4/24
KGJ500H60/3	500	3000	4,32	161316	2/6
KGJ500H60/6	500	6000	4,32	161317	2/12
KGJ600H60/3	600	3000	4,99	161416	2/6
KGJ600H60/6	600	6000	4,99	161417	2/12

± 1,0 mm

Možnosť spájania žľabov zasunutím jedného do druhého bez použitia spojok. Na montáž použite kompl. skrutiek SGK6x12.

Kryty na žľaby a na tvarovky sú na stranách: 153-162.

MATERIÁL

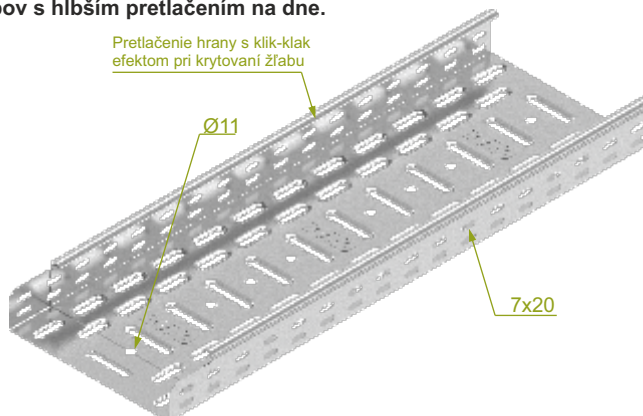
Oceľ zinkovaná metódou Sendzimira PN-EN 10346:2015-09
Na objednávku:
F - oceľ žiarovo zinkovaná ponorom PN-EN ISO 1461:2011 len pre:
- KGL... o šírke 50-200mm
- KGJ... o dĺžke 3m
E - nerezová oceľ PN-EN 10088 len pre:
- KGL... o šírke 50-300mm (dĺžka 3m)
- KGJ... o šírke 50-300mm (dĺžka 3m)
L - lakovanie v štandardnej farbe RAL (info str.4)

Pozor, firma BAKS uviedla do výroby nový typ káblových žľabov s hlbším pretlačením na dne.

Výhody nového systému žľabov typu KF... a KG...

- Pretlačené otvory na dne zvyšujú zaťažiteľnosť žľabov
- Pozdĺžne pretlačenia hornej hrany žľabu zabezpečuje pevné zafixovanie krytov žľabov.
- Rovnomerná perforácia typu „jeden za druhým“ na boku žľabu o rozmeroch 7x20, uľahčuje spájanie žľabov.
- Hustá perforácia umožňuje výbornú výmenu tepla a je tak navrhnutá tak, aby bola umožnená montáž výložníkov firmy BAKS v ľubovoľnom mieste žľabu.
- Otvory Ø11 na dne žľabu umožňujú ich zavesenie na závitové tyče.

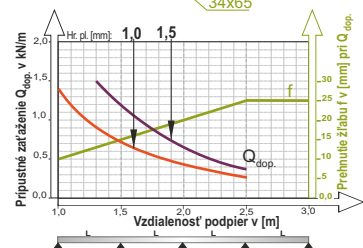
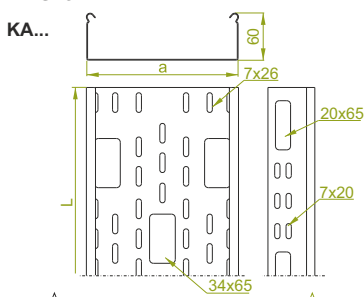
Pretlačenie hrany s klik-klak efektom pri krytovaní žľabu





Žľab

KA...



KAP...E



POUŽITIE

Vedenie káblových trás.

Ochranná koncovka

NO...

POUŽITIE

Umožňuje bezpečné vyvedenie káblov zo žľabu KA...

KAL...H60

SYMBOL	šírka a mm	dĺžka L mm	kg 1 m	katalógové číslo	ks/m
KAL50H60/3	50	3000	0,98	172216	12/36
KAL100H60/3	100	3000	1,18	172316	12/36

Ostatné šírky na objednávku.

KAJ...H60

SYMBOL	šírka a mm	dĺžka L mm	kg 1 m	katalógové číslo	ks/m
KAJ50H60/3	50	3000	1,33	170716	12/36
KAJ100H60/3	100	3000	1,58	170816	12/36
KAJ150H60/3	150	3000	1,92	170916	6/18
KAJ200H60/3	200	3000	2,21	171016	6/18
KAJ300H60/3	300	3000	2,87	171116	6/18
KAJ400H60/3	400	3000	3,54	171216	4/12
KAJ500H60/3	500	3000	4,19	171316	2/6
KAJ600H60/3	600	3000	4,84	171416	2/6

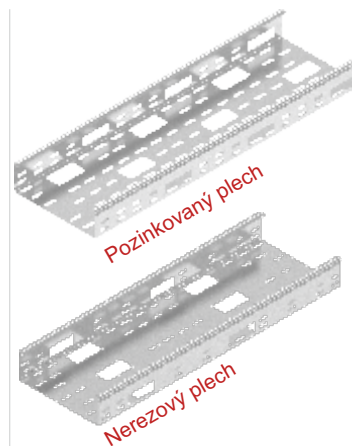
KAP...H60

SYMBOL	šírka a mm	dĺžka L mm	kg 1 m	katalógové číslo	ks/m
KAP50H60/3	50	3000	2,09	171515	12/36
KAP100H60/3	100	3000	2,37	171516	12/36
KAP150H60/3	150	3000	2,88	171616	6/18
KAP200H60/3	200	3000	3,32	171716	6/18
KAP300H60/3	300	3000	4,31	171816	6/18
KAP400H60/3	400	3000	5,31	171916	4/12
KAP500H60/3	500	3000	6,29	172016	2/6
KAP600H60/3	600	3000	7,26	172116	2/6

Spájanie žľabov KA... len pomocou spojok (chýbajúci výsek na nose žľabu)! K montáži je potrebné použiť skrutky SGKM6x12 alebo SGM6x12.

Kryty na žľaby a na tvarovky sú na stranách: 153-162.

Pozor! Žľaby z nerezovej ocele o hrúbke 1,5 mm sú vyrobené bez horného prelisu hrany (s pravouhlým zahnutím). Nie je možná montáž krytu zacvaknutím do prelisu.



MATERIÁL

Oceľ zinkovaná metódou Sendzimir PN-EN 10346:2015-09

Na objednávku:

F - oceľ žiarovo zinkovaná ponorom PN-EN ISO 1461:2011 na objednávku:

- KAJ... nad 300 m

- KAP... nad 300 m

E - nerezová oceľ PN-EN 10088,

prevedenie s redšou perforáciou (obr. vyššie)

L - lakovanie v štandardnej farbe RAL

(info str.4)

NO20-24x65

SYMBOL	šírka a mm	katalógové číslo	ks
NO20-24x65	65	142004	100

NO34x65

SYMBOL	šírka a mm	výška H mm	katalógové číslo	ks
NO34x65	65	34	142002	100



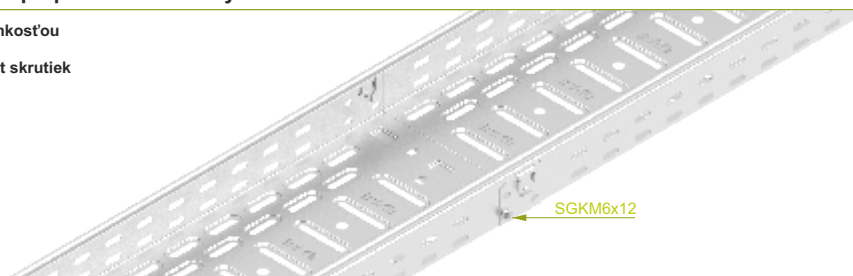
MATERIÁL

Polyetylén, štandard - zelený RAL 6029

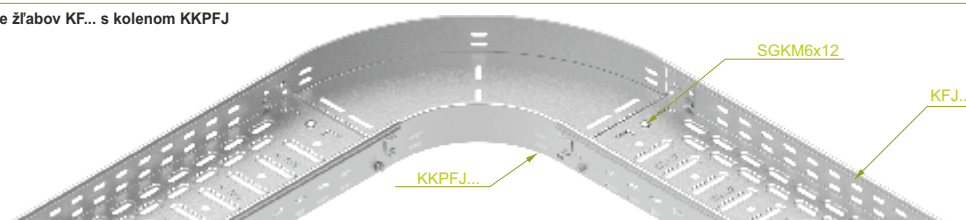
Na objednávku biely RAL 9010, strieborný RAL 9006

Spájanie žľabov typu KF... pri použití dodatočných skrutiek

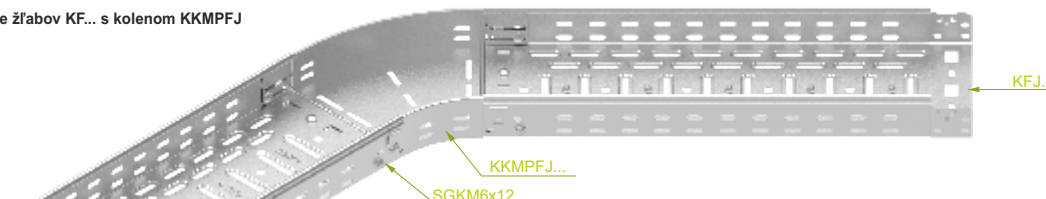
V prípade prostredia s väčšou vlhkosťou alebo pri vibráciách konštrukcie, je potrebné použiť min. 1 komplet skrutiek



Odporúčaný spôsob montáže žľabov KF... s kolenom KKPJFJ

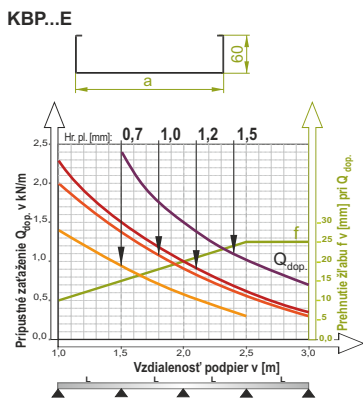
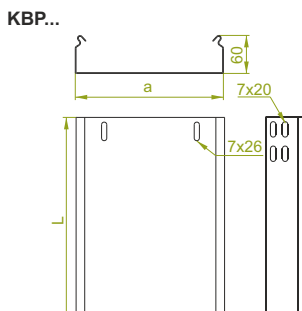
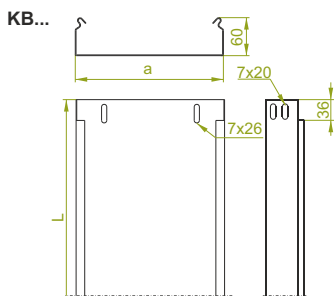


Odporúčaný spôsob montáže žľabov KF... s kolenom KKMPFJ





Žľab



POUŽITIE
Vedenie káblových trás.

KBL...H60

± 0,7 mm

SYMBOL	šírka a mm	dĺžka L mm	kg 1 m	katalógové číslo	ks/m
KBL50H60/3	50	3000	1,17	161824	12/36
KBL100H60/3	100	3000	1,44	162010	6/18
KBL150H60/3	150	3000	1,74	162015	6/18
KBL200H60/3	200	3000	2,04	162020	6/18
KBL300H60/3	300	3000	2,64	162030	4/12

KBJ...H60

± 1,0 mm

SYMBOL	šírka a mm	dĺžka L mm	kg 1 m	katalógové číslo	ks/m
KBJ50H60/3	50	3000	1,53	162024	12/36
KBJ100H60/3	100	3000	2,00	162210	6/18
KBJ150H60/3	150	3000	2,40	162215	6/18
KBJ200H60/3	200	3000	2,80	162220	6/18
KBJ300H60/3	300	3000	3,60	162230	4/12
KBJ400H60/3	400	3000	4,40	161640	4/12
KBJ500H60/3	500	3000	5,20	161650	2/6
KBJ600H60/3	600	3000	6,00	161660	2/6

KBD...H60

± 1,2 mm

SYMBOL	šírka a mm	dĺžka L mm	kg 1 m	katalógové číslo	ks/m
KBD50H60/3	50	3000	2,02	162324	12/36
KBD100H60/3	100	3000	2,50	162410	6/18
KBD150H60/3	150	3000	3,00	162415	6/18
KBD200H60/3	200	3000	3,50	162420	4/12
KBD300H60/3	300	3000	4,50	162430	4/12
KBD400H60/3	400	3000	5,50	161840	4/12
KBD500H60/3	500	3000	6,50	161850	2/6
KBD600H60/3	600	3000	7,50	161860	2/6

Možnosť spájania žľabov zasúvaním a montáž bez spojok.

K montáži môžeme použiť skrutky SGKM6x12 alebo SGM6x12.

Kryty na žľaby a tvarovky na stranách: 153-162.

Pozor!

Žľaby z nerezovej ocele o hrúbke 1,2 mm sú vyrobené bez horného prelisu hrany (s pravouhlým zahnutím). Nie je možná montáž krytu zacvaknutím do prelisu.

Spájanie žľabov len pomocou spojok

(chýbajúci výsek na nose žľabu).

K montáži je potrebné použiť skrutky SGKM6x12 alebo SGM6x12.

KBP...H60

± 1,5 mm

SYMBOL	šírka a mm	dĺžka L mm	kg 1 m	katalógové číslo	ks/m
KBP50H60/3	50	3000	2,45	162524	12/36
KBP50H60/6	50	6000	2,45	162624	6/36 *
KBP100H60/3	100	3000	3,00	162610	6/18 *
KBP100H60/6	100	6000	3,00	162611	6/36 *
KBP150H60/3	150	3000	3,60	162615	6/18 *
KBP150H60/6	150	6000	3,60	162616	6/36 *
KBP200H60/3	200	3000	4,20	162620	6/18 *
KBP200H60/6	200	6000	4,20	162621	6/36 *
KBP300H60/3	300	3000	5,40	162630	4/12 *
KBP300H60/6	300	6000	5,40	162631	4/24 *
KBP400H60/3	400	3000	6,60	162040	4/12 *
KBP400H60/6	400	6000	6,60	162041	4/24 *
KBP500H60/3	500	3000	7,80	162050	2/6 *
KBP500H60/6	500	6000	7,80	162051	2/12 *
KBP600H60/3	600	3000	9,00	162060	2/6 *
KBP600H60/6	600	6000	9,00	162061	2/12 *

* - Výrobok dostupný pri objednávke nad 300 m

Pozor!




Spájanie žľabov len pomocou spojok
(chýbajúci výsek na nose žľabu).

K montáži je potrebné použiť skrutky SGKM6x12 alebo SGM6x12.

Kryty na žľaby a tvarovky sú na stranách: 153-162.

Pozor!

Žľaby z nerezovej ocele o hrúbke 1,5 mm sú vyrobené bez horného prelisu hrany (s pravouhlým zahnutím). Nie je možná montáž krytu zacvaknutím do prelisu.



MATERIÁL

Oceľ zinkovaná metódou
Sendzimira PN-EN 10346:2015-09

Na objednávku:

F - oceľ žiarovo zinkovaná
ponorom PN-EN ISO 1461:2011 na objednávku:

KBJ..., KBD... a KBP...

E - nerezová oceľ PN-EN 10088,
dĺžky do 3 m

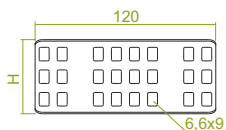
L - lakovanie v štandardnej farbe RAL
(info str.4)



POZOR! Žiarové zinkovanie ponorom (EN ISO 1461:2011) a žiarové zinkovanie difúzne (EN ISO 17668:2016) pre prvky o max. rozmere 200 mm, bude nahradené metódou lamelového zinkovania (EN ISO 10683:2014-09).

Spojka žľabu

LPU...



POUŽITIE

Spájanie klasických žľabov, ako aj spájanie žľabov typu KF... skrátených na potrebnú vzdialenosť.

LPU1H60

± 1,0 mm

SYMBOL	výška H mm	kg 1 ks	katalógové číslo	ks
LPU1H60	52	0,03	166621	100

LPU2H60


± 1,5 mm

SYMBOL	výška H mm	kg 1 ks	katalógové číslo	ks
LPU2H60	52	0,04	163611	100

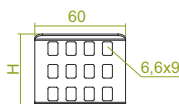
K montáži je potrebné použiť 4 komplety skrutiek SGKM6x12 alebo SGM6x12.

Pozor!

Použitím spojok LPU1H60 a LPU2H60 získame pevné a stabilné spojenie žľabov.



LPMU...



POUŽITIE

Spájanie žľabov s tvarovkami typu LU..., OP... a TR...

LPMU1H60

± 1,0 mm

SYMBOL	výška H mm	kg 1 ks	katalógové číslo	ks
LPMU1H60	52	0,01	166631	100

LPMU2H60

± 1,5 mm

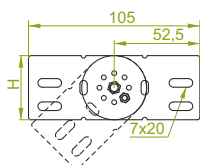
SYMBOL	výška H mm	kg 1 ks	katalógové číslo	ks
LPMU2H60	52	0,02	166641	100

K montáži je potrebné použiť 4 komplety skrutiek SGKM6x12 alebo SGM6x12.



Spojka žľabu otočná

LG...



LGJH60

± 1,0 mm

SYMBOL	výška H mm	kg 1 ks	katalógové číslo	ks
LGJH60	50	0,09	162400	100

LGP/LGOPH60

± 1,5 mm

SYMBOL	výška H mm	kg 1 ks	katalógové číslo	ks
LGP/LGOPH60	50	0,14	162100	100

K montáži je potrebné použiť 4 komplety skrutiek SGKM6x12 alebo SGM6x12.

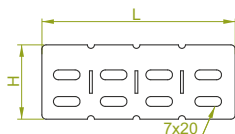


MATERIÁL

Oceľ zinkovaná metódou Sendzimira PN-EN 10346:2015-09
Na objednávku:
F - oceľ žiarovo (lamelovo) zinkovaná PN-EN ISO 10683:2014-09
E - nerezová oceľ PN-EN 10088
L - lakovanie v štandardnej farbe RAL (info str.4)

Spojka žľabu uhlová

LKJ...




LKJ/LKOJH60

± 1,0 mm

SYMBOL	výška H mm	dĺžka L mm	kg 1 ks	katalógové číslo	ks
LKJ/LKOJH60	50	140	0,03	162500	100
LKJH60/1	50	1000	0,22	162600	10

Možnosť odlomiť alebo ohnúť v ľubovoľnom mieste.



MATERIÁL

Oceľ zinkovaná metódou Sendzimira PN-EN 10346:2015-09
Na objednávku:
F - oceľ žiarovo zinkovaná ponorom PN-EN ISO 1461:2011
E - nerezová oceľ PN-EN 10088
L - lakovanie v štandardnej farbe RAL (info str.4)

POUŽITIE

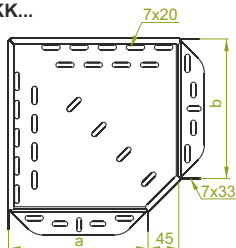
Spájanie káblových trás.

E-90 - doplňujúce informácie v kapitole XIX



Koleno žľabu 90°

KK...



KKJ...H60

± 1,0 mm

SYMBOL	šírka a=b mm	kg 1 ks	katalógové číslo	ks
KKJ50H60	50	0,22	162724	20
KKJ100H60	100	0,41	166210	20
KKJ150H60	150	0,58	166215	10
KKJ200H60	200	0,79	166220	10
KKJ300H60	300	1,30	166230	10
KKJ400H60	400	2,20	166240	10
KKJ500H60	500	2,94	166250	10
KKJ600H60	600	3,92	166260	10



E-90

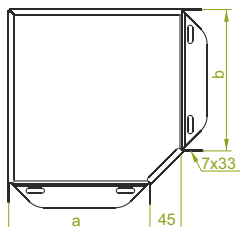
KKP...H60

± 1,5 mm

SYMBOL	šírka a=b mm	kg 1 ks	katalógové číslo	ks
KKP50H60	50	0,33	162824	20
KKP100H60	100	0,62	162810	20
KKP150H60	150	0,88	162815	10
KKP200H60	200	1,26	162820	10
KKP300H60	300	2,19	162830	10
KKP400H60	400	3,30	162840	10
KKP500H60	500	4,42	162850	10
KKP600H60	600	5,89	162860	10

K montáži je potrebné použiť skrutky SGKM6x12 alebo SGM6x12.
Pri neštandardných objednávkach je potrebné zadať rozmer a, b.

KKB...



KKBJ...H60

± 1,0 mm

SYMBOL	šírka a=b mm	kg 1 ks	katalógové číslo	ks
KKBJ50H60	50	0,22	162924	20
KKBJ100H60	100	0,41	160101	20
KKBJ150H60	150	0,58	160201	10
KKBJ200H60	200	0,79	160301	10
KKBJ300H60	300	1,30	160501	10
KKBJ400H60	400	2,20	160601	10
KKBJ500H60	500	2,94	160701	10
KKBJ600H60	600	3,92	160801	10



E-90

KKBP...H60

± 1,5 mm

SYMBOL	šírka a=b mm	kg 1 ks	katalógové číslo	ks
KKBP50H60	50	0,33	163024	20
KKBP100H60	100	0,62	160102	20
KKBP150H60	150	0,88	160202	10
KKBP200H60	200	1,26	160302	10
KKBP300H60	300	2,19	160502	10
KKBP400H60	400	3,30	160602	10
KKBP500H60	500	4,42	160702	10
KKBP600H60	600	5,89	160802	10

K montáži je potrebné použiť skrutky SGKM6x12 alebo SGM6x12.
Pri neštandardných objednávkach je potrebné zadať rozmer a, b.

POUŽITIE

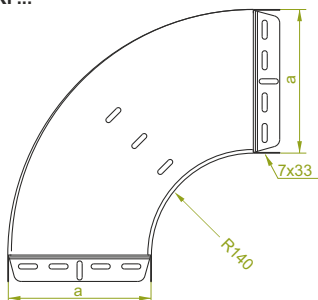
Zmena smeru vedenia káblovej trasy.

E-90 - doplňujúce informácie v kapitole XIX



Koleno žľabu 90°


KKP...



KKPJ...H60

± 1,0 mm

SYMBOL	šírka a mm	kg 1 ks	katalógové číslo	ks
KKPJ50H60	50	0,41	163124	20
KKPJ100H60	100	0,60	160114	10
KKPJ150H60	150	0,82	160214	10
KKPJ200H60	200	1,07	160314	10
KKPJ300H60	300	1,66	160414	10
KKPJ400H60	400	2,29	160514	10
KKPJ500H60	500	3,20	160614	10
KKPJ600H60	600	4,16	160714	10



E-90

KKPP/KKPOP...H60

± 1,5 mm

SYMBOL	šírka a mm	kg 1 ks	katalógové číslo	ks
KKPP/KKPOP50H60	50	0,62	163224	20
KKPP/KKPOP100H60	100	0,90	160814	10
KKPP/KKPOP150H60	150	1,23	160914	10
KKPP/KKPOP200H60	200	1,60	161014	10
KKPP/KKPOP300H60	300	2,48	161114	10
KKPP/KKPOP400H60	400	3,44	161214	10
KKPP/KKPOP500H60	500	4,81	161314	10
KKPP/KKPOP600H60	600	6,24	161414	10

K montáži je potrebné použiť skrutky SGKM6x12 alebo SGM6x12.

E-90

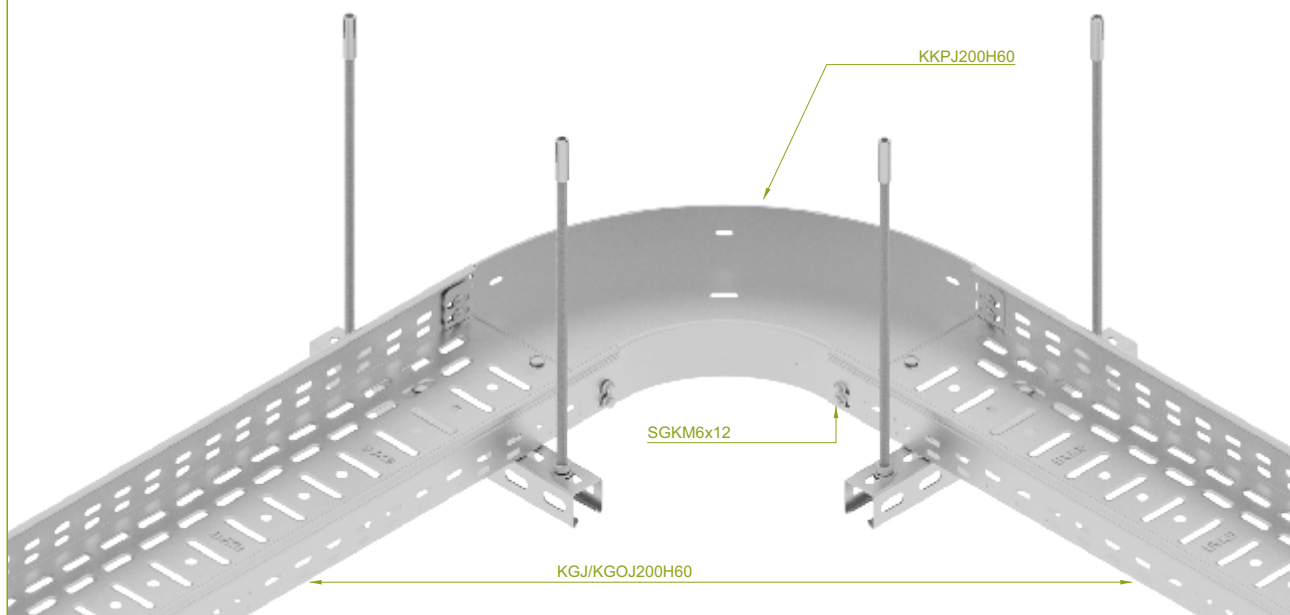
MATERIÁL

Oceľ zinkovaná metódou
Sendzimira PN-EN 10346:2015-09
Na objednávku:
F - oceľ žiarovo zinkovaná
ponorom PN-EN ISO 1461:2011
E - nerezová oceľ PN-EN 10088
L - lakovanie v štandardnej farbe RAL
(info str.4)

POUŽITIE

Zmena smeru vedenia káblovej trasy.

Príklad použitia kolena žľabu 90° KKPJ...

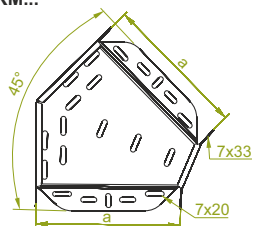


E-90 - doplňujúce informácie v kapitole XIX



Koleno žľabu 45°

KKM...




KKMJ...H60

± 1,0 mm

SYMBOL	šírka a mm	kg 1 ks	katalógové číslo	ks
KKMJ50H60	50	0,16	163324	20
KKMJ100H60	100	0,29	168902	20
KKMJ150H60	150	0,41	169002	10
KKMJ200H60	200	0,55	169102	10
KKMJ300H60	300	0,91	169302	10
KKMJ400H60	400	1,54	169402	10
KKMJ500H60	500	2,06	169502	10
KKMJ600H60	600	2,74	169602	10

E-90



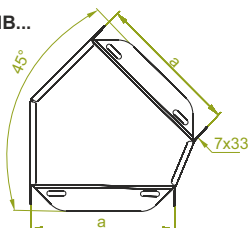
KKMP...H60

± 1,5 mm

SYMBOL	šírka a mm	kg 1 ks	katalógové číslo	ks
KKMP50H60	50	0,24	163424	20
KKMP100H60	100	0,43	163010	20
KKMP150H60	150	0,62	163015	10
KKMP200H60	200	0,88	163020	10
KKMP300H60	300	1,53	163030	10
KKMP400H60	400	2,31	163040	10
KKMP500H60	500	3,10	163050	10
KKMP600H60	600	4,12	163060	10

K montáži je potrebné použiť skrutky SGKM6x12 alebo SGM6x12.

KKMBJ...




KKMBJ...H60

± 1,0 mm

SYMBOL	šírka a mm	kg 1 ks	katalógové číslo	ks
KKMBJ50H60	50	0,16	163524	20
KKMBJ100H60	100	0,29	160103	20
KKMBJ150H60	150	0,41	160203	10
KKMBJ200H60	200	0,55	160303	10
KKMBJ300H60	300	0,91	160503	10
KKMBJ400H60	400	1,54	160603	10
KKMBJ500H60	500	2,06	160703	10
KKMBJ600H60	600	2,74	160803	10

E-90



KKMBP...H60

± 1,5 mm

SYMBOL	šírka a mm	kg 1 ks	katalógové číslo	ks
KKMBP50H60	50	0,24	163624	20
KKMBP100H60	100	0,43	160104	20
KKMBP150H60	150	0,62	160204	10
KKMBP200H60	200	0,88	160304	10
KKMBP300H60	300	1,53	160504	10
KKMBP400H60	400	2,31	160604	10
KKMBP500H60	500	3,10	160704	10
KKMBP600H60	600	4,12	160804	10

K montáži je potrebné použiť skrutky SGKM6x12 alebo SGM6x12.

POUŽITIE

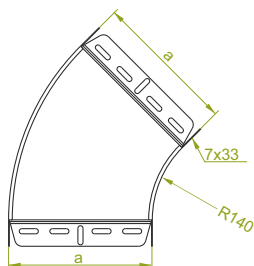
Zmena smeru vedenia káblovej trasy.

E-90 - doplňujúce informácie v kapitole XIX



Koleno žľabu 45°

KKMP...



KKMPJ...H60

± 1,0 mm

SYMBOL	šírka a mm	kg 1 ks	katalógové číslo	ks
KKMPJ50H60	50	0,22	163724	20
KKMPJ100H60	100	0,34	161514	10
KKMPJ150H60	150	0,46	161614	10
KKMPJ200H60	200	0,60	161714	10
KKMPJ300H60	300	0,91	161814	10
KKMPJ400H60	400	1,29	161914	10
KKMPJ500H60	500	1,72	162014	10
KKMPJ600H60	600	2,22	162114	10



E-90

KKMPP/KKMPOP...H60

± 1,5 mm

SYMBOL	šírka a mm	kg 1 ks	katalógové číslo	ks
KKMPP/KKMPOP50H60	50	0,33	163824	20
KKMPP/KKMPOP100H60	100	0,51	162214	10
KKMPP/KKMPOP150H60	150	0,69	162314	10
KKMPP/KKMPOP200H60	200	0,89	162414	10
KKMPP/KKMPOP300H60	300	1,36	162514	10
KKMPP/KKMPOP400H60	400	1,93	162614	10
KKMPP/KKMPOP500H60	500	2,58	162714	10
KKMPP/KKMPOP600H60	600	3,33	162814	10

K montáži je potrebné použiť skrutky SGKM6x12 alebo SGM6x12.

E-90

POUŽITIE

Zmena smeru vedenia káblvej trasy.

MATERIÁL

Oceľ zinkovaná metódou

Sendzimira PN-EN 10346:2015-09

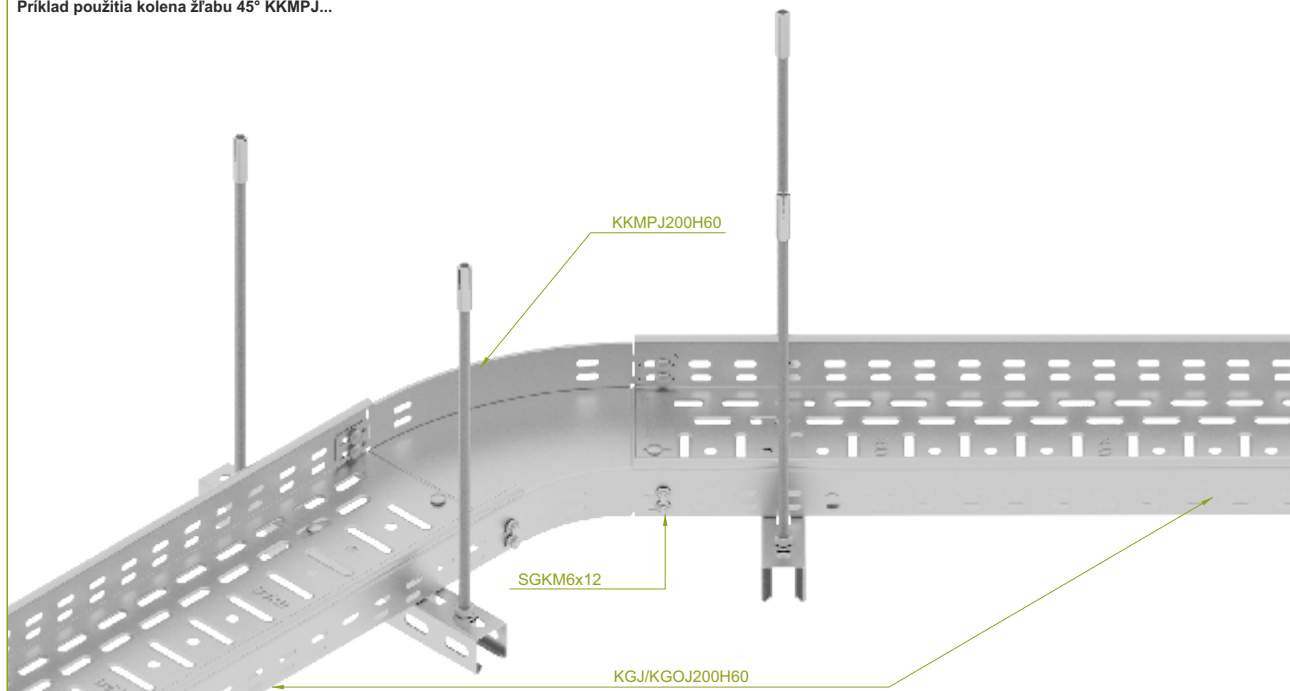
Na objednávku:

F - oceľ žiarovo zinkovaná
ponorom PN-EN ISO 1461:2011

E - nerezová oceľ PN-EN 10088

L - lakovanie v štandardnej farbe RAL
(info str.4)

Příklad použitia kolena žľabu 45° KKMPJ...

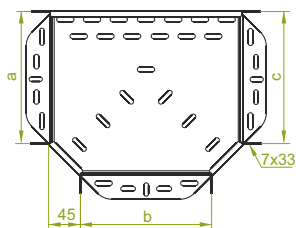


E-90 - doplňujúce informácie v kapitole XIX



T-kus žľabu

TK...



TKJ...H60

± 1,0 mm

SYMBOL	šírka a=b=c mm	kg 1 ks	katalógové číslo	ks
TKJ50H60	50	0,28	163924	20
TKJ100H60	100	0,45	166610	20
TKJ150H60	150	0,64	166615	10
TKJ200H60	200	0,90	166620	10
TKJ300H60	300	1,49	166630	10
TKJ400H60	400	2,26	166640	10
TKJ500H60	500	3,04	166650	10
TKJ600H60	600	3,96	166660	10



E-90

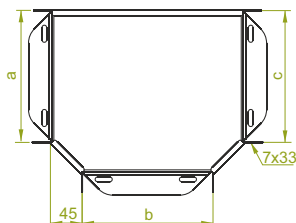
TKP...H60

± 1,5 mm

SYMBOL	šírka a=b=c mm	kg 1 ks	katalógové číslo	ks
TKP50H60	50	0,42	164024	20
TKP100H60	100	0,68	163210	20
TKP150H60	150	0,96	163215	10
TKP200H60	200	1,35	163220	10
TKP300H60	300	2,24	163230	10
TKP400H60	400	3,39	163240	10
TKP500H60	500	4,66	163250	10
TKP600H60	600	5,95	163260	10

K montáži je potrebné použiť skrutky SGKM6x12 alebo SGM6x12.
Pri neštandardných objednávkach je potrebné zadať rozmer a, b, c.

TKB...



TKBJ...H60

± 1,0 mm

SYMBOL	šírka a=b=c mm	kg 1 ks	katalógové číslo	ks
TKBJ50H60	50	0,28	164124	20
TKBJ100H60	100	0,45	160901	20
TKBJ150H60	150	0,64	161001	20
TKBJ200H60	200	0,90	161101	20
TKBJ300H60	300	1,49	161301	20
TKBJ400H60	400	2,26	161401	20
TKBJ500H60	500	3,04	161501	20
TKBJ600H60	600	3,96	161601	20



E-90

TKBP...H60

± 1,5 mm

SYMBOL	šírka a=b=c mm	kg 1 ks	katalógové číslo	ks
TKBP50H60	50	0,42	164224	20
TKBP100H60	100	0,68	160902	20
TKBP150H60	150	0,96	161002	20
TKBP200H60	200	1,35	161102	20
TKBP300H60	300	2,24	161302	20
TKBP400H60	400	3,39	161402	20
TKBP500H60	500	4,66	161502	20
TKBP600H60	600	5,95	161602	20

K montáži je potrebné použiť skrutky SGKM6x12 alebo SGM6x12.
Pri neštandardných objednávkach je potrebné zadať rozmer a, b, c.

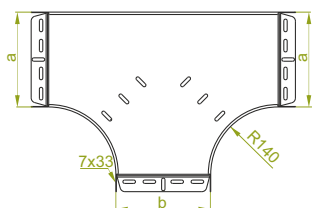
POUŽITIE
Rozvetvenie káblových trás.

E-90 - doplňujúce informácie v kapitole XIX



T-kus žľabu


TKP...



TKPJ...H60

± 1,0 mm

SYMBOL	šírka a=b mm	kg 1 ks	katalógové číslo	ks
TKPJ50H60	50	0,53	164324	20
TKPJ100H60	100	0,98	162914	20
TKPJ150H60	150	1,30	163014	20
TKPJ200H60	200	1,65	163114	20
TKPJ300H60	300	2,47	163214	20
TKPJ400H60	400	3,45	163314	20
TKPJ500H60	500	4,59	163414	20
TKPJ600H60	600	5,88	163514	20



E-90

TKPP/TKPOP...H60

± 1,5 mm

SYMBOL	šírka a=b mm	kg 1 ks	katalógové číslo	ks
TKPP/TKPOP50H60	50	0,99	164424	20
TKPP/TKPOP100H60	100	1,48	163614	20
TKPP/TKPOP150H60	150	1,95	163714	20
TKPP/TKPOP200H60	200	2,48	163814	20
TKPP/TKPOP300H60	300	3,71	163914	20
TKPP/TKPOP400H60	400	5,18	164014	20
TKPP/TKPOP500H60	500	6,88	164114	20
TKPP/TKPOP600H60	600	8,82	164214	20

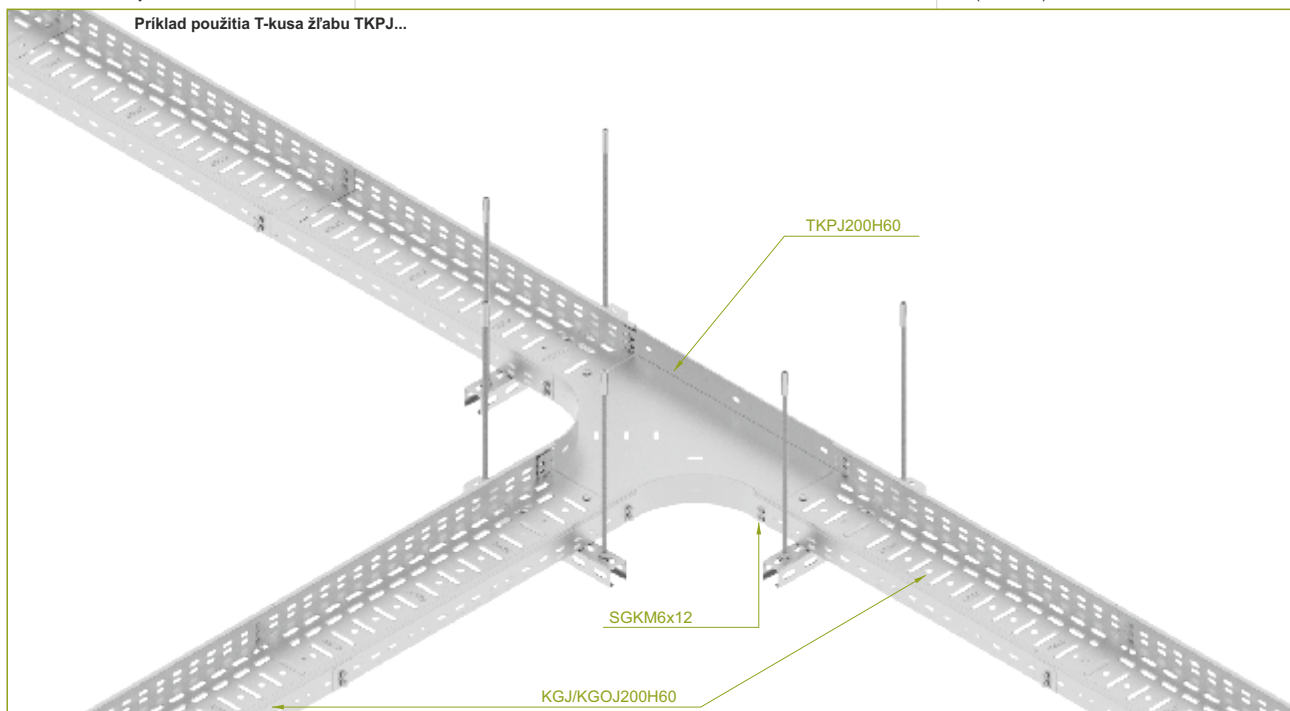
K montáži je potrebné použiť skrutky SGK6x12 alebo SGM6x12. Pri neštandardných objednávkach je potrebné zadať rozmer a, b.

E-90

POUŽITIE

Rozvetvenie káblových trás.

Príklad použitia T-kusa žľabu TKPJ...



MATERIÁL

Oceľ zinkovaná metódou
Sendzimira PN-EN 10346:2015-09
Na objednávku:

F - oceľ žiarovo zinkovaná
ponorom PN-EN ISO 1461:2011

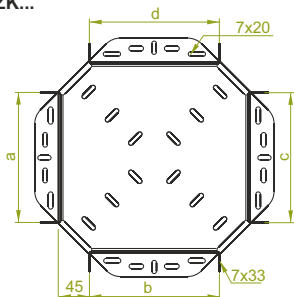
E - nerezová oceľ PN-EN 10088

L - lakovanie v štandardnej farbe RAL
(info str.4)



Križovátka žľabu

CZK...



CZKJ...H60

± 1,0 mm

SYMBOL	šírka a=b=c=d mm	kg 1 ks	katalógové číslo	ks
CZKJ50H60	50	0,33	164524	20
CZKJ100H60	100	0,48	166810	20
CZKJ150H60	150	0,67	166815	10
CZKJ200H60	200	0,96	166820	10
CZKJ300H60	300	1,49	166830	10
CZKJ400H60	400	2,28	166840	10
CZKJ500H60	500	3,28	166850	10
CZKJ600H60	600	3,99	166860	10



E-90

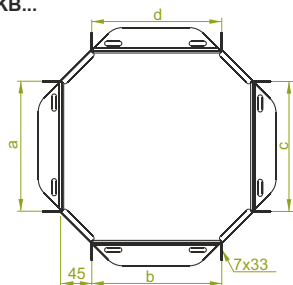
CZKP...H60

± 1,5 mm

SYMBOL	šírka a=b=c=d mm	kg 1 ks	katalógové číslo	ks
CZKP50H60	50	0,50	164624	20
CZKP100H60	100	0,72	163410	20
CZKP150H60	150	1,01	163415	10
CZKP200H60	200	1,44	163420	10
CZKP300H60	300	2,24	163430	10
CZKP400H60	400	3,44	163440	10
CZKP500H60	500	4,93	163450	10
CZKP600H60	600	5,99	163460	10

K montáži je potrebné použiť skrutky SGKM6x12 alebo SGM6x12.
Pri neštandardných objednávkach je potrebné zadať rozmer a, b, c, d.


CZKB...



CZKBJ...H60

± 1,0 mm

SYMBOL	šírka a=b=c=d mm	kg 1 ks	katalógové číslo	ks
CZKBJ50H60	50	0,33	164724	20
CZKBJ100H60	100	0,48	160903	20
CZKBJ150H60	150	0,67	161003	10
CZKBJ200H60	200	0,96	161103	10
CZKBJ300H60	300	1,49	161303	10
CZKBJ400H60	400	2,28	161403	10
CZKBJ500H60	500	3,28	161503	10
CZKBJ600H60	600	3,99	161603	10



E-90

CZKBP...H60

± 1,5 mm

SYMBOL	šírka a=b=c=d mm	kg 1 ks	katalógové číslo	ks
CZKBP50H60	50	0,50	164824	20
CZKBP100H60	100	0,72	160904	20
CZKBP150H60	150	1,01	161004	10
CZKBP200H60	200	1,44	161104	10
CZKBP300H60	300	2,24	161304	10
CZKBP400H60	400	3,44	161404	10
CZKBP500H60	500	4,93	161504	10
CZKBP600H60	600	5,99	161604	10

K montáži je potrebné použiť skrutky SGKM6x12 alebo SGM6x12.
Pri neštandardných objednávkach je potrebné zadať rozmer a, b, c, d.

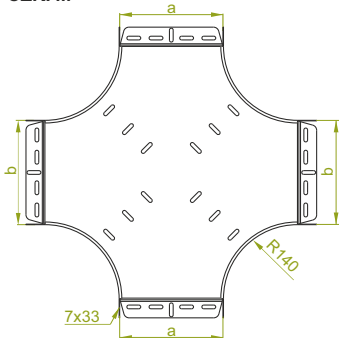
POUŽITIE
Rozvetvenie kábových trás.

E-90 - doplňujúce informácie v kapitole XIX



Křižovatka žlábu


CZKP...



CZKPJ...H60

± 1,0 mm

SYMBOL	šířka a=b mm	kg 1 ks	katalógové číslo	ks
CZKPJ50H60	50	0,66	164924	20
CZKPJ100H60	100	1,23	164314	10
CZKPJ150H60	150	1,58	164414	10
CZKPJ200H60	200	1,98	164514	10
CZKPJ300H60	300	2,88	164614	10
CZKPJ400H60	400	3,94	164714	10
CZKPJ500H60	500	5,16	164814	10
CZKPJ600H60	600	6,53	164914	10



CZKPP/CZKPOP...H60

± 1,5 mm

SYMBOL	šířka a=b mm	kg 1 ks	katalógové číslo	ks
CZKPP/CZKPOP50H60	50	0,80	165024	20
CZKPP/CZKPOP100H60	100	1,84	165014	10
CZKPP/CZKPOP150H60	150	2,38	165114	10
CZKPP/CZKPOP200H60	200	2,97	165214	10
CZKPP/CZKPOP300H60	300	4,32	165314	10
CZKPP/CZKPOP400H60	400	5,92	165414	10
CZKPP/CZKPOP500H60	500	7,74	165514	10
CZKPP/CZKPOP600H60	600	9,80	165614	10

K montáži je potřebné použít šroubky SGKM6x12 nebo SGM6x12.
Při neštandardních objednávkách je potřebné zadat rozmer a, b.

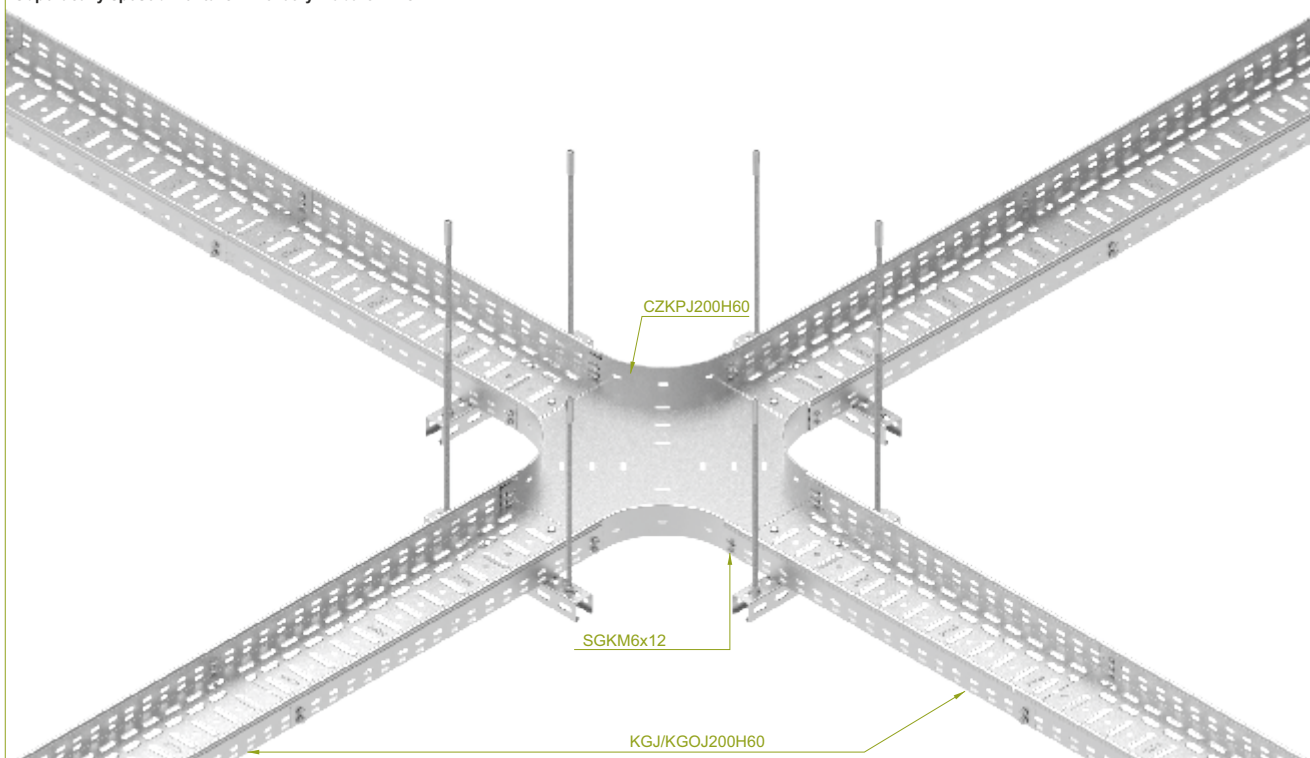
MATERIÁL

Oceľ zinkovaná metódou
Sendzimira PN-EN 10346:2015-09
Na objednávku:
F - oceľ žiarovo zinkovaná
ponorom PN-EN ISO 1461:2011
E - nerezová oceľ PN-EN 10088
L - lakovanie v štandardnej farbe RAL
(info str.4)

POUŽITIE

Rozvetvenie káblových trás.

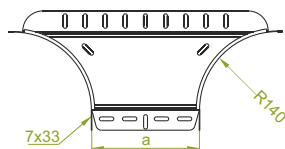
Odporúčaný spôsob montáže križovatky žľabu CZKPJ...



E-90 - doplňujúce informácie v kapitole XIX



Doplňujúci diel žľabu T TKDJ...



TKDJ...H60

SYMBOL	šírka a mm	kg 1 ks	katalógové číslo	ks
TKDJ50H60	50	0,32	169705	10
TKDJ100H60	100	0,44	169710	10
TKDJ150H60	150	0,51	169715	10
TKDJ200H60	200	0,58	169720	10
TKDJ300H60	300	0,72	169730	10
TKDJ400H60	400	0,86	169740	10
TKDJ500H60	500	1,00	169750	10
TKDJ600H60	600	1,14	169760	10

TKDP...H60

SYMBOL	šírka a mm	kg 1 ks	katalógové číslo	ks
TKDP50H60	50	0,55	159809	10
TKDP100H60	100	0,66	169810	10
TKDP150H60	150	0,76	169815	10
TKDP200H60	200	0,87	169820	10
TKDP300H60	300	1,08	169830	10
TKDP400H60	400	1,29	169840	10
TKDP500H60	500	1,50	169850	10
TKDP600H60	600	1,71	169860	10

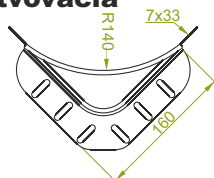
K montáži je potrebné použiť skrutky SGKM6x12 alebo SGM6x12.



E-90

E-90

Spojka žľabu rozvetvovacia LRP...



LRPJH60

SYMBOL	výška H mm	kg 1 ks	katalógové číslo	ks
LRPJH60	60	0,24	164000	100

LRPPH60

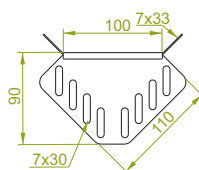
SYMBOL	výška H mm	kg 1 ks	katalógové číslo	ks
LRPPH60	60	0,36	164009	100

K montáži je potrebné použiť skrutky SGKM6x12 alebo SGM6x12.



E-90

LRJ



LRJH60

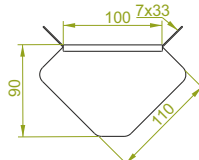
SYMBOL	výška H mm	kg 1 ks	katalógové číslo	ks
LRJH60	60	0,07	163100	100

K montáži je potrebné použiť skrutky SGKM6x12 alebo SGM6x12.



E-90

LRBJ



LRBH60

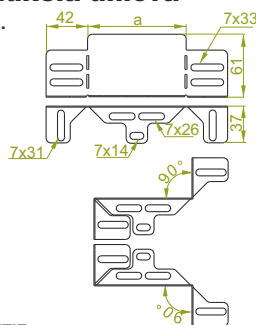
SYMBOL	výška H mm	kg 1 ks	katalógové číslo	ks
LRBH60	60	0,07	163200	100

K montáži je potrebné použiť skrutky SGKM6x12 alebo SGM6x12.



E-90

Redukcia uhlová RKJ...



RKJ...H60

SYMBOL	šírka a mm	kg 1 ks	katalógové číslo	ks
RKJ50H60	50	0,06	169706	10
RKJ100H60	100	0,09	169711	10
RKJ150H60	150	0,13	169716	10
RKJ200H60	200	0,17	169721	10

K montáži je potrebné použiť skrutky SGKM6x12.

Vhodným výberom prvku môžeme zredukovať šírku žľabu o 50, 100, 150 alebo 200 mm. Napríklad pripojením redukcie RKJ200H60 ku žľabu o šírke 400 mm prechádzame na žľab o šírke 200 mm. Redukciu uhlovú môžeme použiť do všetkých typov žľabov BAKS.

MATERIÁL

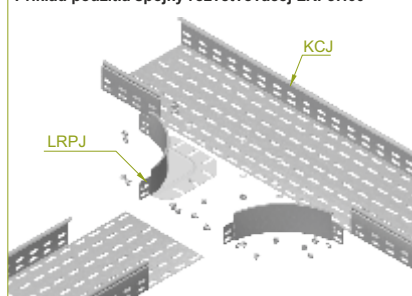
Oceľ zinkovaná metódou
Sendzimira PN-EN 10346:2015-09
Na objednávku:
F - oceľ žiarovo zinkovaná
ponorom PN-EN ISO 1461:2011
E - nerezová oceľ PN-EN 10088
L - lakovanie v štandardnej farbe RAL
(info str.4)



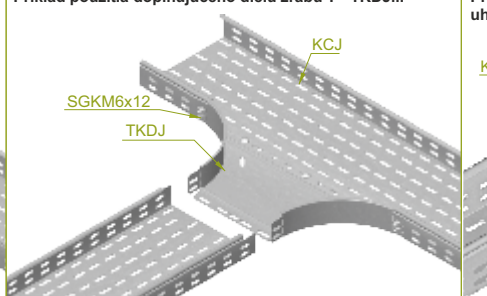
E-90

POUŽITIE
Redukcia šírky káblovej trasy.

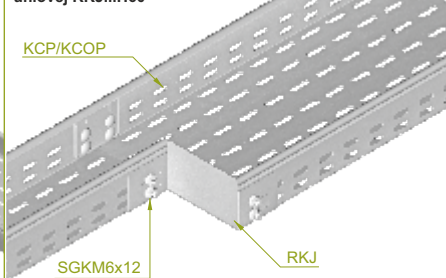
Príklad použitia spojky rozvetvovacej LRPJH60



Príklad použitia doplnujúceho dielu žľabu T - TKDJ...



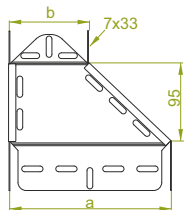
Príklad montáže redukcie
uhlovej RKJ...H60





Redukcia žľabu ľavá

RKL...

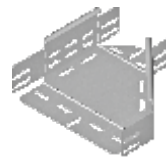


RKLJ...H60

± 1,0 mm

SYMBOL	šírka a mm	šírka b mm	kg 1 ks	katalógové číslo	ks
RKLJ100/50H60	100	50	0,19	165124	10
RKLJ150/100H60	150	100	0,23	169015	10
RKLJ200/100H60	200	100	0,28	169120	10
RKLJ200/150H60	200	150	0,30	169220	10
RKLJ300/200H60	300	200	0,37	169130	10
RKLJ400/300H60	400	300	0,41	169040	10
RKLJ500/400H60	500	400	0,49	169050	10
RKLJ600/500H60	600	500	0,57	169060	10

E-90



RKLP...H60

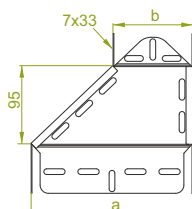
± 1,5 mm

SYMBOL	šírka a mm	šírka b mm	kg 1 ks	katalógové číslo	ks
RKLP100/50H60	100	50	0,28	165224	10
RKLP150/100H60	150	100	0,34	165615	10
RKLP200/100H60	200	100	0,39	165720	10
RKLP200/150H60	200	150	0,43	165820	10
RKLP300/200H60	300	200	0,51	165730	10
RKLP400/300H60	400	300	0,62	165640	10
RKLP500/400H60	500	400	0,74	165650	10
RKLP600/500H60	600	500	0,85	165660	10

K montáži je potrebné použiť skrutky SGKM6x12 alebo SGM6x12.
Pri neštandardných objednávkach je potrebné zadať rozmer a, b.

Redukcia žľabu pravá

RKP...



RKPJ...H60

± 1,0 mm

SYMBOL	šírka a mm	šírka b mm	kg 1 ks	katalógové číslo	ks
RKPJ100/50H60	100	50	0,19	165324	10
RKPJ150/100H60	150	100	0,23	169215	10
RKPJ200/100H60	200	100	0,28	169520	10
RKPJ200/150H60	200	150	0,30	169620	10
RKPJ300/200H60	300	200	0,37	169530	10
RKPJ400/300H60	400	300	0,41	169240	10
RKPJ500/400H60	500	400	0,49	169250	10
RKPJ600/500H60	600	500	0,57	169260	10

E-90



RKPP...H60

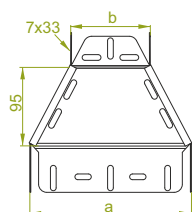
± 1,5 mm

SYMBOL	šírka a mm	šírka b mm	kg 1 ks	katalógové číslo	ks
RKPP100/50H60	100	50	0,28	165424	10
RKPP150/100H60	150	100	0,34	165815	10
RKPP200/100H60	200	100	0,39	167702	10
RKPP200/150H60	200	150	0,43	167802	10
RKPP300/200H60	300	200	0,51	167902	10
RKPP400/300H60	400	300	0,62	165840	10
RKPP500/400H60	500	400	0,74	165850	10
RKPP600/500H60	600	500	0,85	165860	10

K montáži je potrebné použiť skrutky SGKM6x12 alebo SGM6x12.
Pri neštandardných objednávkach je potrebné zadať rozmer a, b.

Redukcia žľabu symetrická

RKS...



RKSJ...H60

± 1,0 mm

SYMBOL	šírka a mm	šírka b mm	kg 1 ks	katalógové číslo	ks
RKSJ100/50H60	100	50	0,19	165524	10
RKSJ150/100H60	150	100	0,23	169415	10
RKSJ200/100H60	200	100	0,28	169920	10
RKSJ200/150H60	200	150	0,30	160020	10
RKSJ300/200H60	300	200	0,37	169930	10
RKSJ400/300H60	400	300	0,41	160040	10
RKSJ500/400H60	500	400	0,49	160050	10
RKSJ600/500H60	600	500	0,57	160060	10

E-90



RKSP...H60

± 1,5 mm

SYMBOL	šírka a mm	šírka b mm	kg 1 ks	katalógové číslo	ks
RKSP100/50H60	100	50	0,28	165624	10
RKSP150/100H60	150	100	0,34	166015	10
RKSP200/100H60	200	100	0,39	168502	10
RKSP200/150H60	200	150	0,43	168602	10
RKSP300/200H60	300	200	0,51	168702	10
RKSP400/300H60	400	300	0,62	166040	10
RKSP500/400H60	500	400	0,74	166050	10
RKSP600/500H60	600	500	0,85	166060	10

K montáži je potrebné použiť skrutky SGKM6x12 alebo SGM6x12.
Pri neštandardných objednávkach je potrebné zadať rozmer a, b.

MATERIÁL

Oceľ zinkovaná metódou
Sendzimira PN-EN 10346:2015-09
Na objednávku:
F - oceľ žiarovo zinkovaná
ponorom PN-EN ISO 1461:2011
E - nerezová oceľ PN-EN 10088
L - lakovanie v štandardnej farbe RAL
(info str.4)

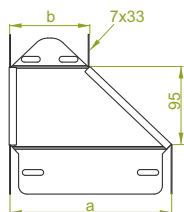
POUŽITIE
Zmena šírky káblovej trasy.

E-90 - doplňujúce informácie v kapitole XIX



Redukcia žľabu ľavá


RKLB...



RKLB...H60

± 1,0 mm

SYMBOL	šírka a mm	šírka b mm	kg 1 ks	katalógové číslo	ks
RKLB100/50H60	100	50	0,19	165724	10
RKLB150/100H60	150	100	0,23	165801	10
RKLB200/100H60	200	100	0,28	165901	10
RKLB200/150H60	200	150	0,30	166001	10
RKLB300/200H60	300	200	0,37	166201	10
RKLB400/300H60	400	300	0,41	166401	10
RKLB500/400H60	500	400	0,49	166501	10
RKLB600/500H60	600	500	0,57	166601	10



E-90

RKLB...H60

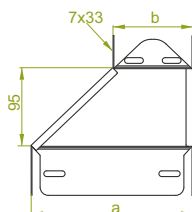
± 1,5 mm

SYMBOL	šírka a mm	šírka b mm	kg 1 ks	katalógové číslo	ks
RKLB100/50H60	100	50	0,28	165824	10
RKLB150/100H60	150	100	0,34	165802	10
RKLB200/100H60	200	100	0,39	165902	10
RKLB200/150H60	200	150	0,43	166002	10
RKLB300/200H60	300	200	0,51	166202	10
RKLB400/300H60	400	300	0,62	166402	10
RKLB500/400H60	500	400	0,74	166502	10
RKLB600/500H60	600	500	0,85	166602	10

K montáži je potrebné použiť skrutky SGKM6x12 alebo SGM6x12.
Pri neštandardných objednávkach je potrebné zadať rozmer a, b.

Redukcia žľabu pravá


RKPB...



RKPB...H60

± 1,0 mm

SYMBOL	šírka a mm	šírka b mm	kg 1 ks	katalógové číslo	ks
RKPB100/50H60	100	50	0,19	165924	10
RKPB150/100H60	150	100	0,23	165803	10
RKPB200/100H60	200	100	0,28	165903	10
RKPB200/150H60	200	150	0,30	166003	10
RKPB300/200H60	300	200	0,37	166203	10
RKPB400/300H60	400	300	0,41	166403	10
RKPB500/400H60	500	400	0,49	166503	10
RKPB600/500H60	600	500	0,57	166603	10



E-90

RKPB...H60

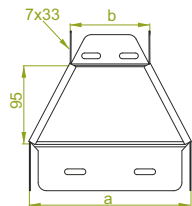
± 1,5 mm

SYMBOL	šírka a mm	šírka b mm	kg 1 ks	katalógové číslo	ks
RKPB100/50H60	100	50	0,28	166024	10
RKPB150/100H60	150	100	0,34	165804	10
RKPB200/100H60	200	100	0,39	165904	10
RKPB200/150H60	200	150	0,43	166004	10
RKPB300/200H60	300	200	0,51	166204	10
RKPB400/300H60	400	300	0,62	166404	10
RKPB500/400H60	500	400	0,74	166504	10
RKPB600/500H60	600	500	0,85	166604	10

K montáži je potrebné použiť skrutky SGKM6x12 alebo SGM6x12.
Pri neštandardných objednávkach je potrebné zadať rozmer a, b.

Redukcia žľabu symetrická

RKSB...



RKSB...H60

± 1,0 mm

SYMBOL	šírka a mm	šírka b mm	kg 1 ks	katalógové číslo	ks
RKSB100/50H60	100	50	0,19	166124	10
RKSB150/100H60	150	100	0,23	166801	10
RKSB200/100H60	200	100	0,28	166901	10
RKSB200/150H60	200	150	0,30	167001	10
RKSB300/200H60	300	200	0,37	167201	10
RKSB400/300H60	400	300	0,41	167401	10
RKSB500/400H60	500	400	0,49	167501	10
RKSB600/500H60	600	500	0,57	167601	10



E-90

RKSB...H60

± 1,5 mm

SYMBOL	šírka a mm	šírka b mm	kg 1 ks	katalógové číslo	ks
RKSB100/50H60	100	50	0,28	166224	10
RKSB150/100H60	150	100	0,34	166802	10
RKSB200/100H60	200	100	0,39	166902	10
RKSB200/150H60	200	150	0,43	167002	10
RKSB300/200H60	300	200	0,51	167202	10
RKSB400/300H60	400	300	0,62	167402	10
RKSB500/400H60	500	400	0,74	167502	10
RKSB600/500H60	600	500	0,85	167602	10

K montáži je potrebné použiť skrutky SGKM6x12 alebo SGM6x12.
Pri neštandardných objednávkach je potrebné zadať rozmer a, b.

MATERIÁL

Oceľ zinkovaná metódou
Sendzimir PN-EN 10346:2015-09
Na objednávku:
F - oceľ žiarovo zinkovaná
ponorom PN-EN ISO 1461:2011
E - nerezová oceľ PN-EN 10088
L - lakovanie v štandardnej farbe RAL
(info str.4)

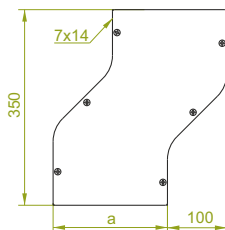
POUŽITIE
Zmena šírky káblovej trasy.

E-90 - doplňujúce informácie v kapitole XIX



Obchádzka žľabu horizontálna

OPZ...



OPZJ...H60

SYMBOL

	šírka a mm	kg 1 ks	katalógové číslo	ks
OPZJ50H60	50	0,62	166324	2
OPZJ100H60	100	0,86	167810	2
OPZJ150H60	150	1,12	167815	2
OPZJ200H60	200	1,38	167820	2
OPZJ300H60	300	1,92	167830	2
OPZJ400H60	400	2,44	167840	2
OPZJ500H60	500	3,18	167850	2
OPZJ600H60	600	3,52	167860	2

OPZP...H60

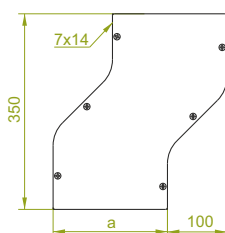
SYMBOL

	šírka a mm	kg 1 ks	katalógové číslo	ks
OPZP50H60	50	0,93	166424	2
OPZP100H60	100	1,30	164410	2
OPZP150H60	150	1,68	164415	2
OPZP200H60	200	2,06	164420	2
OPZP300H60	300	2,98	164430	2
OPZP400H60	400	3,88	164440	2
OPZP500H60	500	4,76	164450	2
OPZP600H60	600	5,28	164460	2



E-90

OPZB...



OPZBJ...H60

SYMBOL

	šírka a mm	kg 1 ks	katalógové číslo	ks
OPZBJ50H60	50	0,62	166524	2
OPZBJ100H60	100	0,86	163301	2
OPZBJ150H60	150	1,12	163401	2
OPZBJ200H60	200	1,38	163501	2
OPZBJ300H60	300	1,92	163701	2
OPZBJ400H60	400	2,44	163801	2
OPZBJ500H60	500	3,18	163901	2
OPZBJ600H60	600	3,52	164001	2

OPZBP...H60

SYMBOL

	šírka a mm	kg 1 ks	katalógové číslo	ks
OPZBP50H60	50	0,93	166624	2
OPZBP100H60	100	1,30	163302	2
OPZBP150H60	150	1,68	163402	2
OPZBP200H60	200	2,06	163502	2
OPZBP300H60	300	2,98	163702	2
OPZBP400H60	400	3,88	163802	2
OPZBP500H60	500	4,76	163902	2
OPZBP600H60	600	5,28	164002	2

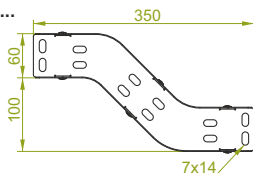
K montáži je potrebné použiť skrutky SGKM6x12 alebo SGM6x12 a spojky LPMU1H60 alebo LPMU2H60. Kryty sú súčasťou tvarovky. Môže slúžiť ako obchádzka pravá alebo ľavá.



E-90

Obchádzka žľabu vertikálna

OPN...



OPNJ...H60


SYMBOL

	šírka a mm	kg 1 ks	katalógové číslo	ks
OPNJ50H60	50	0,62	166724	2
OPNJ100H60	100	0,86	168010	2
OPNJ150H60	150	1,12	168015	2
OPNJ200H60	200	1,38	168020	2
OPNJ300H60	300	1,92	168030	2
OPNJ400H60	400	2,44	168040	2
OPNJ500H60	500	3,18	168050	2
OPNJ600H60	600	3,52	168060	2

OPNP...H60


SYMBOL

	šírka a mm	kg 1 ks	katalógové číslo	ks
OPNP50H60	50	0,93	166824	2
OPNP100H60	100	1,30	164610	2
OPNP150H60	150	1,68	164615	2
OPNP200H60	200	2,06	164620	2
OPNP300H60	300	2,98	164630	2
OPNP400H60	400	3,88	164640	2
OPNP500H60	500	4,76	164650	2
OPNP600H60	600	5,28	164660	2



E-90

OPNB...



OPNB...H60

SYMBOL


	šírka a mm	kg 1 ks	katalógové číslo	ks
OPNB50H60	50	0,62	166924	2
OPNB100H60	100	0,86	163303	2
OPNB150H60	150	1,12	163403	2
OPNB200H60	200	1,38	163503	2
OPNB300H60	300	1,92	163703	2
OPNB400H60	400	2,44	163803	2
OPNB500H60	500	3,18	163903	2
OPNB600H60	600	3,52	164003	2

OPNBP...H60

SYMBOL

	šírka a mm	kg 1 ks	katalógové číslo	ks
OPNBP50H60	50	0,93	167024	2
OPNBP100H60	100	1,30	163304	2
OPNBP150H60	150	1,68	163404	2
OPNBP200H60	200	2,06	163504	2
OPNBP300H60	300	2,98	163704	2
OPNBP400H60	400	3,88	163804	2
OPNBP500H60	500	4,76	163904	2
OPNBP600H60	600	5,28	164004	2

K montáži je potrebné použiť skrutky SGKM6x12 alebo SGM6x12 a spojky LPMU1H60 alebo LPMU2H60. Kryty sú súčasťou tvarovky. Môže slúžiť ako obchádzka horná alebo dolná.



E-90

POUŽITIE

Obchádzka prekážky v smere káblovej trasy.

E-90 - doplňujúce informácie v kapitole XIX

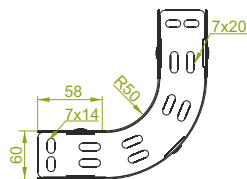
MATERIÁL

Oceľ zinkovaná metódou
Sendzimira PN-EN 10346:2015-09
Na objednávku:
F - oceľ žiarovo zinkovaná
ponorom PN-EN ISO 1461:2011
E - nerezová oceľ PN-EN 10088
L - lakovanie v štandardnej farbe RAL
(info str.4)



Oblúk žľabu 90°


LU...



LUJ...H60

± 1,0 mm

SYMBOL	šírka a mm	kg 1 ks	katalógové číslo	ks
LUJ50H60	50	0,66	167124	2
LUJ100H60	100	0,89	167010	2
LUJ150H60	150	1,17	167015	2
LUJ200H60	200	1,45	167020	2
LUJ300H60	300	2,01	167030	2
LUJ400H60	400	2,57	167040	2
LUJ500H60	500	3,11	167050	2
LUJ600H60	600	3,67	167060	2



E-90

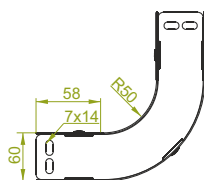
LUP...H60

± 1,5 mm

SYMBOL	šírka a mm	kg 1 ks	katalógové číslo	ks
LUP50H60	50	0,99	167224	2
LUP100H60	100	1,33	163610	2
LUP150H60	150	1,75	163615	2
LUP200H60	200	2,18	163620	2
LUP300H60	300	3,01	163630	2
LUP400H60	400	3,85	163640	2
LUP500H60	500	4,65	163650	2
LUP600H60	600	5,50	163660	2

K montáži je potrebné použiť skrutky SGKM6x12 alebo SGM6x12 a spojky LPMU1H60 alebo LPMU2H60. Kryty sú súčasťou tvarovky. Môže slúžiť ako vonkajší alebo vnútorný oblúk.


LUB...



LUBJ...H60

± 1,0 mm

SYMBOL	šírka a mm	kg 1 ks	katalógové číslo	ks
LUBJ50H60	50	0,66	167324	2
LUBJ100H60	100	0,89	161701	2
LUBJ150H60	150	1,17	161801	2
LUBJ200H60	200	1,45	161901	2
LUBJ300H60	300	2,01	162101	2
LUBJ400H60	400	2,57	162201	2
LUBJ500H60	500	3,11	162301	2
LUBJ600H60	600	3,67	162401	2



E-90

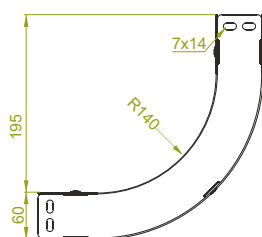
LUBP...H60

± 1,5 mm

SYMBOL	šírka a mm	kg 1 ks	katalógové číslo	ks
LUBP50H60	50	0,99	167424	2
LUBP100H60	100	1,33	161702	2
LUBP150H60	150	1,75	161802	2
LUBP200H60	200	2,18	161902	2
LUBP300H60	300	3,01	162102	2
LUBP400H60	400	3,85	162202	2
LUBP500H60	500	4,65	162302	2
LUBP600H60	600	5,50	162402	2

K montáži je potrebné použiť skrutky SGKM6x12 alebo SGM6x12 a spojky LPMU1H60 alebo LPMU2H60. Kryty sú súčasťou tvarovky. Môže slúžiť ako vonkajší alebo vnútorný oblúk.


LUP...



LUPJ...H60

± 1,0 mm

SYMBOL	šírka a mm	kg 1 ks	katalógové číslo	ks
LUPJ50H60	50	0,72	167524	2
LUPJ100H60	100	1,01	165714	2
LUPJ150H60	150	1,30	165814	2
LUPJ200H60	200	1,63	165914	2
LUPJ300H60	300	2,36	166014	2
LUPJ400H60	400	3,09	166114	2
LUPJ500H60	500	3,81	166214	2
LUPJ600H60	600	4,54	166314	2



E-90

LUPP...H60

± 1,5 mm

SYMBOL	šírka a mm	kg 1 ks	katalógové číslo	ks
LUPP50H60	50	1,08	167624	2
LUPP100H60	100	1,48	166414	2
LUPP150H60	150	1,95	166514	2
LUPP200H60	200	2,44	166614	2
LUPP300H60	300	3,54	166714	2
LUPP400H60	400	4,63	166814	2
LUPP500H60	500	5,72	166914	2
LUPP600H60	600	6,81	167014	2

K montáži je potrebné použiť skrutky SGKM6x12 alebo SGM6x12 a spojky LPMU1H60 alebo LPMU2H60. Kryty sú súčasťou tvarovky. Môže slúžiť ako vonkajší alebo vnútorný oblúk.

MATERIÁL

Oceľ zinkovaná metódou
Sendzimira PN-EN 10346:2015-09
Na objednávku:
F - oceľ žiarovo zinkovaná
ponorom PN-EN ISO 1461:2011
E - nerezová oceľ PN-EN 10088
L - lakovanie v štandardnej farbe RAL
(info str.4)

POUŽITIE

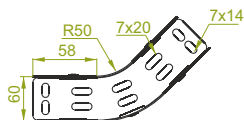
Zmena smeru vedenia káblovej trasy.

E-90 - doplňujúce informácie v kapitole XIX



Oblúk žľabu 45°


LUM...



LUMJ...H60

± 1,0 mm

SYMBOL	šírka a mm	kg 1 ks	katalógové číslo	ks
LUMJ50H60	50	0,41	167724	2
LUMJ100H60	100	0,61	167210	2
LUMJ150H60	150	0,81	167215	2
LUMJ200H60	200	1,01	167220	2
LUMJ300H60	300	1,40	167230	2
LUMJ400H60	400	1,79	167240	2
LUMJ500H60	500	2,17	167250	2
LUMJ600H60	600	2,56	167260	2



E-90

LUMP...H60

± 1,5 mm

SYMBOL	šírka a mm	kg 1 ks	katalógové číslo	ks
LUMP50H60	50	0,62	167824	2
LUMP100H60	100	0,92	163810	2
LUMP150H60	150	1,18	163815	2
LUMP200H60	200	1,51	163820	2
LUMP300H60	300	2,10	163830	2
LUMP400H60	400	2,68	163840	2
LUMP500H60	500	3,24	163850	2
LUMP600H60	600	3,84	163860	2

K montáži je potrebné použiť skrutky SGKM6x12 alebo SGM6x12 a spojky LPMU1H60 alebo LPMU2H60. Kryty sú súčasťou tvarovky. Môže slúžiť ako vonkajší alebo vnútorný oblúk.


LUMB...



LUMBJ...H60

± 1,0 mm

SYMBOL	šírka a mm	kg 1 ks	katalógové číslo	ks
LUMBJ 50H60	50	0,41	167924	2
LUMBJ100H60	100	0,61	161703	2
LUMBJ150H60	150	0,81	161803	2
LUMBJ200H60	200	1,01	161903	2
LUMBJ300H60	300	1,40	162103	2
LUMBJ400H60	400	1,79	162203	2
LUMBJ500H60	500	2,17	162303	2
LUMBJ600H60	600	2,56	162403	2



E-90

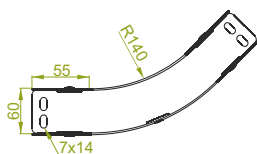
LUMBP...H60

± 1,5 mm

SYMBOL	šírka a mm	kg 1 ks	katalógové číslo	ks
LUMBP 50H60	50	0,62	168024	2
LUMBP100H60	100	0,92	161704	2
LUMBP150H60	150	1,18	161804	2
LUMBP200H60	200	1,51	161904	2
LUMBP300H60	300	2,10	162104	2
LUMBP400H60	400	2,68	162204	2
LUMBP500H60	500	3,24	162304	2
LUMBP600H60	600	3,84	162404	2

K montáži je potrebné použiť skrutky SGKM6x12 alebo SGM6x12 a spojky LPMU1H60 alebo LPMU2H60. Kryty sú súčasťou tvarovky. Môže slúžiť ako vonkajší alebo vnútorný oblúk.


LUMPJ...



LUMPJ...H60

± 1,0 mm

SYMBOL	šírka a mm	kg 1 ks	katalógové číslo	ks
LUMPJ50H60	50	0,55	168124	2
LUMPJ100H60	100	0,70	167114	2
LUMPJ150H60	150	1,05	167214	2
LUMPJ200H60	200	1,77	167314	2
LUMPJ300H60	300	2,12	167414	2
LUMPJ400H60	400	2,45	167514	2
LUMPJ500H60	500	2,79	167614	2
LUMPJ600H60	600	3,19	167714	2



E-90

LUMPP...H60

± 1,5 mm

SYMBOL	šírka a mm	kg 1 ks	katalógové číslo	ks
LUMPP50H60	50	0,83	168224	2
LUMPP100H60	100	1,08	167814	2
LUMPP150H60	150	1,58	167914	2
LUMPP200H60	200	2,65	168014	2
LUMPP300H60	300	3,18	168114	2
LUMPP400H60	400	3,67	168214	2
LUMPP500H60	500	4,18	168314	2
LUMPP600H60	600	4,78	168414	2

K montáži je potrebné použiť skrutky SGKM6x12 alebo SGM6x12 a spojky LPMU1H60 alebo LPMU2H60. Kryty sú súčasťou tvarovky. Môže slúžiť ako vonkajší alebo vnútorný oblúk.

POUŽITIE

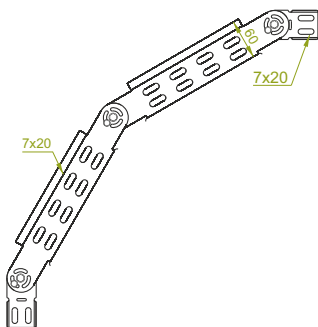
Zmena smeru vedenia káblovej trasy.

E-90 - doplňujúce informácie v kapitole XIX



Kíbový oblúk žľabu

LL...



LLJ...H60

SYMBOL

	šírka a mm	kg 1 ks	± 1,0 mm katalógové číslo	ks
LLJ50H60	50	0,70	168324	2
LLJ100H60	100	1,32	167410	2
LLJ150H60	150	1,50	167415	2
LLJ200H60	200	1,60	167420	2
LLJ300H60	300	1,98	167430	2
LLJ400H60	400	2,32	167440	2
LLJ500H60	500	2,64	167450	2
LLJ600H60	600	2,98	167460	2

LLP/LLOP...H60

SYMBOL

	šírka a mm	kg 1 ks	± 1,5 mm katalógové číslo	ks
LLP/LLOP50H60	50	1,05	168424	2
LLP/LLOP100H60	100	2,00	164010	2
LLP/LLOP150H60	150	2,25	164015	2
LLP/LLOP200H60	200	2,50	164020	2
LLP/LLOP300H60	300	3,00	164030	2
LLP/LLOP400H60	400	3,50	164040	2
LLP/LLOP500H60	500	4,00	164050	2
LLP/LLOP600H60	600	4,49	164060	2

K montáži je potrebné použiť skrutky SGKM6x12 alebo SGM6x12.

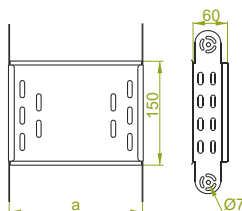


E-90

Kíbový oblúk dodávame zmontovaný:
2 prvky kíbového oblúka,
4 polovice spojky žľabu otočnej,
6 (skrutiek + podložiek + matic)

Prvok kíbového oblúka žľabu

EL...



ELJ...H60

SYMBOL

	šírka a mm	kg 1 ks	± 1,0 mm katalógové číslo	ks
ELJ50H60	50	0,26	168524	4
ELJ100H60	100	0,41	167610	4
ELJ150H60	150	0,50	167615	4
ELJ200H60	200	0,58	167620	4
ELJ300H60	300	0,74	167630	4
ELJ400H60	400	0,91	167640	4
ELJ500H60	500	1,07	167650	4
ELJ600H60	600	1,24	167660	4

ELP...H60

SYMBOL

	šírka a mm	kg 1 ks	± 1,5 mm katalógové číslo	ks
ELP50H60	50	0,39	168624	4
ELP100H60	100	0,62	164210	4
ELP150H60	150	0,74	164215	4
ELP200H60	200	0,87	164220	4
ELP300H60	300	1,12	164230	4
ELP400H60	400	1,37	164240	4
ELP500H60	500	1,62	164250	4
ELP600H60	600	1,86	164260	4

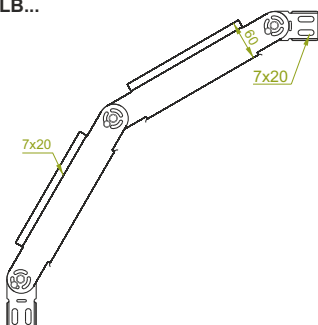
Možnosť vytvorenia oblúkov o ľubovoľnom polomere za pomoci otočných spojok.



E-90

Kíbový oblúk žľabu

LLB...



LLBJ...H60

SYMBOL

	šírka a mm	kg 1 ks	± 1,0 mm katalógové číslo	ks
LLBJ50H60	50	0,70	168724	2
LLBJ100H60	100	1,32	162501	2
LLBJ150H60	150	1,50	162601	2
LLBJ200H60	200	1,60	162701	2
LLBJ300H60	300	1,98	162901	2
LLBJ400H60	400	2,32	163001	2
LLBJ500H60	500	2,64	163101	2
LLBJ600H60	600	2,98	163201	2

LLBP...H60

SYMBOL

	šírka a mm	kg 1 ks	± 1,5 mm katalógové číslo	ks
LLBP50H60	50	1,05	168824	2
LLBP100H60	100	2,00	162502	2
LLBP150H60	150	2,25	162602	2
LLBP200H60	200	2,50	162702	2
LLBP300H60	300	3,00	162902	2
LLBP400H60	400	3,50	163002	2
LLBP500H60	500	4,00	163102	2
LLBP600H60	600	4,49	163202	2

K montáži je potrebné použiť skrutky SGKM6x12 alebo SGM6x12.

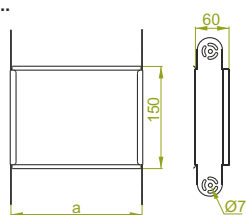


E-90

Kíbový oblúk dodávame zmontovaný:
2 prvky kíbového oblúka,
4 polovice spojky žľabu otočnej,
6 (skrutiek + podložiek + matic)

Prvok kíbového oblúka žľabu

ELB...



ELBJ...H60

SYMBOL


	šírka a mm	kg 1 ks	± 1,0 mm katalógové číslo	ks
ELBJ50H60	50	0,26	168924	4
ELBJ100H60	100	0,41	162503	4
ELBJ150H60	150	0,50	162603	4
ELBJ200H60	200	0,58	162703	4
ELBJ300H60	300	0,74	162903	4
ELBJ400H60	400	0,91	163003	4
ELBJ500H60	500	1,07	163103	4
ELBJ600H60	600	1,24	163203	4

ELBP...H60

SYMBOL

	šírka a mm	kg 1 ks	± 1,5 mm katalógové číslo	ks
ELBP50H60	50	0,39	169024	4
ELBP100H60	100	0,62	162504	4
ELBP150H60	150	0,74	162604	4
ELBP200H60	200	0,87	162704	4
ELBP300H60	300	1,12	162904	4
ELBP400H60	400	1,37	163004	4
ELBP500H60	500	1,62	163104	4
ELBP600H60	600	1,86	163204	4

Možnosť vytvorenia oblúkov o ľubovoľnom polomere za pomoci otočných spojok.



E-90

MATERIÁL
Oceľ zinkovaná metódou
Sendzimir PN-EN 10346:2015-09
Na objednávku:
F - oceľ žiarovo zinkovaná
ponorom PN-EN ISO 1461:2011
E - nerezová oceľ PN-EN 10088
L - lakovanie v štandardnej farbe RAL
(info str.4)

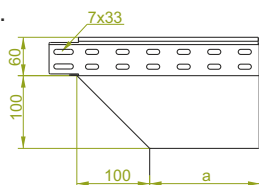
POUŽITIE
Zmena smeru vedenia káblvej trasy.
Nastavenie uhla v plnom rozsahu.

E-90 - doplňujúce informácie v kapitole XIX



Redukčné koleno žľabu pravé

KRP...



KRPJ...H60

SYMBOL

	šírka a mm	kg 1 ks	katalógové číslo	ks
KRPJ50H60	50	0,48	169124	1
KRPJ100H60	100	0,77	168410	1
KRPJ150H60	150	1,16	168415	1
KRPJ200H60	200	1,54	168420	1
KRPJ300H60	300	2,32	168430	1
KRPJ400H60	400	3,08	168440	1
KRPJ500H60	500	3,85	168450	1
KRPJ600H60	600	4,60	168460	1

KRPP...H60


SYMBOL

	šírka a mm	kg 1 ks	katalógové číslo	ks
KRPP50H60	50	0,72	169224	1
KRPP100H60	100	1,16	165010	1
KRPP150H60	150	1,74	165015	1
KRPP200H60	200	2,32	165020	1
KRPP300H60	300	3,48	165030	1
KRPP400H60	400	4,64	165040	1
KRPP500H60	500	5,80	165050	1
KRPP600H60	600	6,96	165060	1

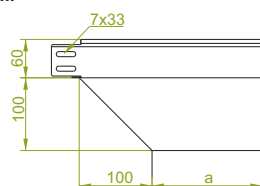
± 1,0 mm



E-90



KRPB...



KRPBJ...H60

SYMBOL

	šírka a mm	kg 1 ks	katalógové číslo	ks
KRPBJ50H60	50	0,48	169324	1
KRPBJ100H60	100	0,77	164103	1
KRPBJ150H60	150	1,16	164203	1
KRPBJ200H60	200	1,54	164303	1
KRPBJ300H60	300	2,32	164503	1
KRPBJ400H60	400	3,08	164603	1
KRPBJ500H60	500	3,85	164703	1
KRPBJ600H60	600	4,60	164803	1

KRPBP...H60


SYMBOL

	šírka a mm	kg 1 ks	katalógové číslo	ks
KRPBP50H60	50	0,72	169424	1
KRPBP100H60	100	1,16	164104	1
KRPBP150H60	150	1,74	164204	1
KRPBP200H60	200	2,32	164304	1
KRPBP300H60	300	3,48	164504	1
KRPBP400H60	400	4,64	164604	1
KRPBP500H60	500	5,80	164704	1
KRPBP600H60	600	6,96	164804	1

± 1,0 mm

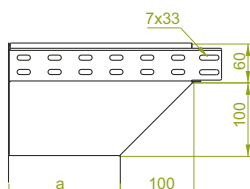


E-90



Redukčné koleno žľabu ľavé

KRL...



KRLJ...H60

SYMBOL

	šírka a mm	kg 1 ks	katalógové číslo	ks
KRLJ50H60	50	0,48	169524	1
KRLJ100H60	100	0,77	168210	1
KRLJ150H60	150	1,16	168215	1
KRLJ200H60	200	1,54	168220	1
KRLJ300H60	300	2,32	168230	1
KRLJ400H60	400	3,08	168240	1
KRLJ500H60	500	3,85	168250	1
KRLJ600H60	600	4,60	168260	1

KRLP...H60


SYMBOL

	šírka a mm	kg 1 ks	katalógové číslo	ks
KRLP50H60	50	0,72	169624	1
KRLP100H60	100	1,16	164810	1
KRLP150H60	150	1,74	164815	1
KRLP200H60	200	2,32	164820	1
KRLP300H60	300	3,48	164830	1
KRLP400H60	400	4,64	164840	1
KRLP500H60	500	5,80	164850	1
KRLP600H60	600	6,96	164860	1

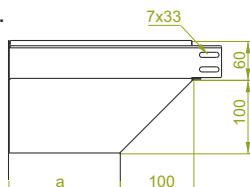
± 1,0 mm



E-90



KRLB...



KRLBJ...H60

SYMBOL

	šírka a mm	kg 1 ks	katalógové číslo	ks
KRLBJ50H60	50	0,48	169724	1
KRLBJ100H60	100	0,77	164101	1
KRLBJ150H60	150	1,16	164201	1
KRLBJ200H60	200	1,54	164301	1
KRLBJ300H60	300	2,32	164501	1
KRLBJ400H60	400	3,08	164601	1
KRLBJ500H60	500	3,85	164701	1
KRLBJ600H60	600	4,60	164801	1

KRLBP...H60


SYMBOL

	šírka a mm	kg 1 ks	katalógové číslo	ks
KRLBP50H60	50	0,72	169824	1
KRLBP100H60	100	1,16	164102	1
KRLBP150H60	150	1,74	164202	1
KRLBP200H60	200	2,32	164302	1
KRLBP300H60	300	3,48	164502	1
KRLBP400H60	400	4,64	164602	1
KRLBP500H60	500	5,80	164702	1
KRLBP600H60	600	6,96	164802	1

± 1,0 mm



E-90



MATERIÁL

Oceľ zinkovaná metódou
Sendzimira PN-EN 10346:2015-09
Na objednávku:
F - oceľ žiarovo zinkovaná
ponorom PN-EN ISO 1461:2011
E - nerezová oceľ PN-EN 10088
L - lakovanie v štandardnej farbe RAL
(info str.4)

POUŽITIE

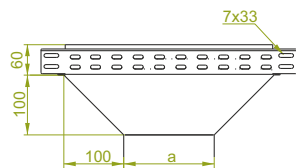
Zmena smeru vedenia káblovej trasy.

E-90 - doplňujúce informácie v kapitole XIX



T-redukcia žľabu

TR...



TRJ...H60

SYMBOL


	šírka a mm	kg 1 ks	katalógové číslo	ks
TRJ50H60	50	0,62	163323	1
TRJ100H60	100	0,95	168610	1
TRJ150H60	150	1,38	168615	1
TRJ200H60	200	1,83	168620	1
TRJ300H60	300	2,77	168630	1
TRJ400H60	400	3,69	168640	1
TRJ500H60	500	4,79	168650	1
TRJ600H60	600	5,20	168660	1

TRP...H60

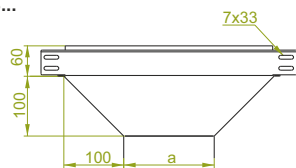
SYMBOL

	šírka a mm	kg 1 ks	katalógové číslo	ks
TRP50H60	50	0,93	163423	1
TRP100H60	100	1,43	165210	1
TRP150H60	150	2,00	165215	1
TRP200H60	200	2,70	165220	1
TRP300H60	300	4,30	165230	1
TRP400H60	400	5,50	165240	1
TRP500H60	500	7,10	165250	1
TRP600H60	600	8,00	165260	1

E-90



TRB...



TRBJ...H60

SYMBOL

	šírka a mm	kg 1 ks	katalógové číslo	ks
TRBJ50H60	50	0,62	163523	1
TRBJ100H60	100	0,95	164901	1
TRBJ150H60	150	1,38	165001	1
TRBJ200H60	200	1,83	165101	1
TRBJ300H60	300	2,77	165301	1
TRBJ400H60	400	3,69	165401	1
TRBJ500H60	500	4,79	165501	1
TRBJ600H60	600	5,20	165601	1

TRBP...H60

SYMBOL

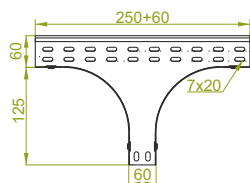
	šírka a mm	kg 1 ks	katalógové číslo	ks
TRBP50H60	50	0,93	163623	1
TRBP100H60	100	1,43	164902	1
TRBP150H60	150	2,00	165002	1
TRBP200H60	200	2,70	165102	1
TRBP300H60	300	4,30	165302	1
TRBP400H60	400	5,50	165402	1
TRBP500H60	500	7,10	165502	1
TRBP600H60	600	8,00	165602	1

E-90



T-redukcia žľabu symetrická

TRS...



TRSJ...H60

SYMBOL


	šírka a mm	kg 1 ks	katalógové číslo	ks
TRSJ50H60	50	0,71	163723	1
TRSJ100H60	100	0,96	168810	1
TRSJ150H60	150	1,15	168815	1
TRSJ200H60	200	1,33	168820	1
TRSJ300H60	300	1,70	168830	1
TRSJ400H60	400	2,07	168840	1
TRSJ500H60	500	2,44	168850	1
TRSJ600H60	600	2,81	168860	1

TRSP...H60

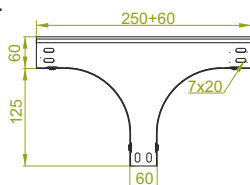
SYMBOL

	šírka a mm	kg 1 ks	katalógové číslo	ks
TRSP50H60	50	1,07	163823	1
TRSP100H60	100	1,45	165410	1
TRSP150H60	150	1,72	165415	1
TRSP200H60	200	2,00	165420	1
TRSP300H60	300	2,55	165430	1
TRSP400H60	400	3,10	165440	1
TRSP500H60	500	3,66	165450	1
TRSP600H60	600	4,20	165460	1

E-90



TRSB...



TRSBJ...H60

SYMBOL


	šírka a mm	kg 1 ks	katalógové číslo	ks
TRSBJ50H60	50	0,71	163923	1
TRSBJ100H60	100	0,96	164903	1
TRSBJ150H60	150	1,15	165003	1
TRSBJ200H60	200	1,33	165103	1
TRSBJ300H60	300	1,70	165303	1
TRSBJ400H60	400	2,07	165403	1
TRSBJ500H60	500	2,44	165503	1
TRSBJ600H60	600	2,81	165603	1

TRSBP...H60

SYMBOL

	šírka a mm	kg 1 ks	katalógové číslo	ks
TRSBP50H60	50	1,07	164023	1
TRSBP100H60	100	1,45	164904	1
TRSBP150H60	150	1,72	165004	1
TRSBP200H60	200	2,00	165104	1
TRSBP300H60	300	2,55	165304	1
TRSBP400H60	400	3,10	165404	1
TRSBP500H60	500	3,66	165504	1
TRSBP600H60	600	4,20	165604	1

E-90



POUŽITIE
Rozvetvenie káblových trás.

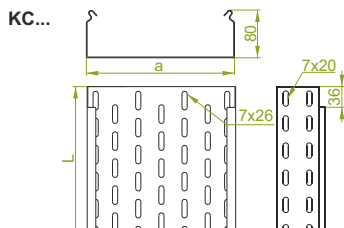
E-90 - doplňujúce informácie v kapitole XIX

K montáži je potrebné použiť skrutky SGKM6x12 alebo SGM6x12 a spojky LPMU1H60 alebo LPMU2H60.

MATERIÁL
Oceľ zinkovaná metódou
Sendzimira PN-EN 10346:2015-09
Na objednávku:
F - oceľ žiarovo zinkovaná
ponorom PN-EN ISO 1461:2011
E - nerezová oceľ PN-EN 10088
L - lakovanie v štandardnej farbe RAL
(info str.4)



Žľab



KCL...H80N

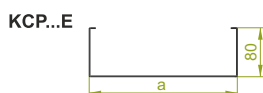
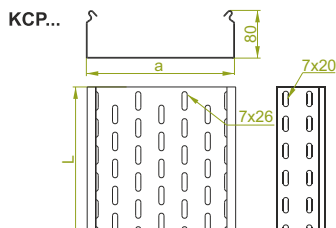

SYMBOL	šířka a mm	délka L mm	kg 1 m	katalógové číslo	ks/m
KCL100H80/3N	100	3000	1,38	180210	6/18
KCL150H80/3N	150	3000	1,63	180215	4/12
KCL200H80/3N	200	3000	1,88	180220	4/12
KCL300H80/3N	300	3000	2,38	180230	4/12

± 0,7 mm

KCJ...H80N

SYMBOL	šířka a mm	délka L mm	kg 1 m	katalógové číslo	ks/m
KCJ100H80/3N	100	3000	1,93	180410	6/18
KCJ200H80/3N	200	3000	2,59	180420	4/12
KCJ300H80/3N	300	3000	3,26	180430	4/12
KCJ400H80/3N	400	3000	3,92	180440	2/6
KCJ500H80/3N	500	3000	4,59	180450	2/6
KCJ600H80/3N	600	3000	5,25	180460	2/6

± 1,0 mm



KCP...H80N

SYMBOL	šířka a mm	délka L mm	kg 1 m	katalógové číslo	ks/m
KCP100H80/3N	100	3000	2,89	180810	6/18
KCP200H80/3N	200	3000	3,88	180820	4/12
KCP300H80/3N	300	3000	4,88	180830	4/12
KCP400H80/3N	400	3000	5,87	180840	2/6
KCP500H80/3N	500	3000	6,87	180850	2/6
KCP600H80/3N	600	3000	7,86	180860	2/6

± 1,5 mm

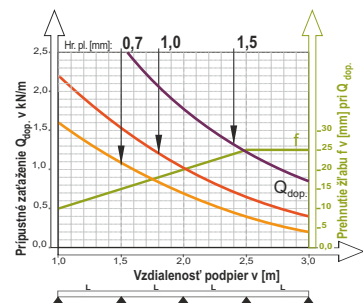

Pozor!

Žľaby z nerezovej ocele o hrúbke 1,5 mm sú vyrobené bez horného prelisu hrany (s pravouhlým zahnutím). Nie je možná montáž krytu zacvaknutím do prelisu.

Spájanie žľabov len pomocou spojok (chýbajúci výsek na nose žľabu)!

K montáži je potrebné použiť skrutky SGKM6x12 alebo SGM6x12.

Kryty na žľaby a na tvarovky sú na stranách: 153-162.



ŠÍŘKA	UŽITČOBNÝ PRIERAZ
100	78 cm ²
150	118 cm ²
200	158 cm ²
300	238 cm ²
400	318 cm ²
500	398 cm ²
600	478 cm ²

POUŽITIE
Vedenie káblových trás.

MATERIÁL

Oceľ zinkovaná metódou
Sendzimira PN-EN 10346:2015-09
Na objednávku:
F - oceľ žiarovo zinkovaná
ponorom PN-EN ISO 1461:2011 na objednávku:
KCJ, a KCP... nad 300m
E - nerezová oceľ PN-EN 10088, dĺžky
do 3 m, prevedenie s riedšou perforáciou
(obrázok hore)
L - lakovanie v štandardnej farbe RAL
(info str.4)

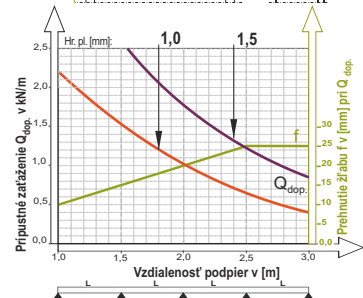
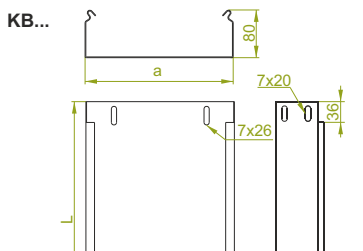
Hr. plechu ≠ [mm]: 0,5 0,7 1,0 1,2 1,5 2,0



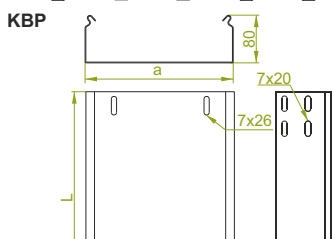
POZOR! Žiarové zinkovanie ponorom (EN ISO 1461:2011) a žiarové zinkovanie difúzne (EN ISO 17668:2016) pre prvky o max. rozmere 200 mm, bude nahradené metódou lamelového zinkovania (EN ISO 10683:2014-09).

Žľab

KB...



KBP




KBP...E



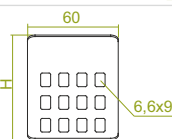
POUŽITIE
Vedenie káblových trás.

Spojka žľabu

LPUH80



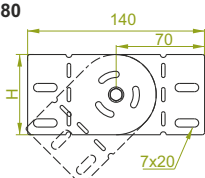
LPMUH80



POUŽITIE
Spájanie káblových žľabov. Spojka LPMU...služi na spájanie žľabov s tvarovkami typu LU..., OP... a TR...

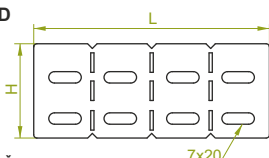
Spojka žľabu otočná

LGPH80



Spojka žľabu uhlová

LKD



POUŽITIE
Spájanie káblových trás.

KBJ...H80

± 1,0 mm


SYMBOL	šírka a mm	dĺžka L mm	kg 1 m	katalógové číslo	ks/m
KBJ100H80/3	100	3000	2,32	181610	6/18
KBJ150H80/3	150	3000	2,72	181615	4/12
KBJ200H80/3	200	3000	3,12	181620	4/12
KBJ300H80/3	300	3000	3,92	181630	4/12
KBJ400H80/3	400	3000	4,72	181640	2/6
KBJ500H80/3	500	3000	5,52	181650	2/6
KBJ600H80/3	600	3000	6,32	181660	2/6

KBP...H80

± 1,5 mm

SYMBOL	šírka a mm	dĺžka L mm	kg 1 m	katalógové číslo	ks/m
KBP100H80/3	100	3000	3,48	182010	6/18
KBP200H80/3	200	3000	4,68	182020	4/12
KBP300H80/3	300	3000	5,88	182030	4/12
KBP400H80/3	400	3000	7,08	182040	2/6
KBP500H80/3	500	3000	8,28	182050	2/6
KBP600H80/3	600	3000	9,48	182060	2/6

Pozor!
Žľaby z nerezovej ocele o hrúbke 1,5 mm sú vyrobené bez horného prelisu hrany (s pravouhlým zahnutím). Nie je možná montáž krytu zacvaknutím do prelisu.
Spájanie žľabov len pomocou spojok (chýbajúci výsek na nose žľabu).
K montáži je potrebné použiť skrutky SGKM6x12 alebo SGM6x12.
Kryty na žľaby a tvarovky na stranách: 153-162.



ŠÍRKA	UŽITOČNÝ PRIEREZ
100	78 cm²
150	118 cm²
200	158 cm²
300	238 cm²
400	318 cm²
500	398 cm²
600	478 cm²

LPUH80

± 1,5 mm

SYMBOL	kg 1 ks	katalógové číslo	ks
LPUH80	0,07	183611	100

K montáži odporúčame použiť minimálne 8 kompletov skrutiek SGKM6x12 alebo SGM6x12.

LPMUH80

± 1,5 mm

SYMBOL	kg 1 ks	katalógové číslo	ks
LPMUH80	0,04	166731	100

K montáži odporúčame použiť minimálne 4 komplety skrutiek SGKM6x12 alebo SGM6x12.

LGPH80

± 1,5 mm

SYMBOL	výška H mm	kg 1 ks	katalógové číslo	ks
LGPH80	68	0,14	182100	50




K montáži je potrebné použiť 4 komplety skrutiek SGKM6x12 alebo SGM6x12.

LKDH80

± 1,2 mm


SYMBOL	výška H mm	dĺžka L mm	kg 1 ks	katalógové číslo	ks
LKDH80	68	145	0,09	182700	100
LKDH80/1	68	1000	0,64	182800	10

K montáži je potrebné použiť 4 komplety skrutiek SGKM6x12 alebo SGM6x12.
Možnosť odlomiť alebo ohnúť v ľubovoľnom mieste.



MATERIÁL

Oceľ zinkovaná metódou Sendzimira PN-EN 10346:2015-09
Na objednávku:
F - oceľ žiarovo zinkovaná ponorom PN-EN ISO 1461:2011 na objednávku:
- KBJ... nad 300 m
- KBP... nad 300 m
E - nerezová oceľ PN-EN 10088
L - lakovanie v štandardnej farbe RAL (info str.4)



MATERIÁL

Oceľ zinkovaná metódou Sendzimira PN-EN 10346:2015-09
Na objednávku:
F - oceľ žiarovo (lamelovo) zinkovaná ponorom PN-EN ISO 10683:2014-09
E - nerezová oceľ PN-EN 10088
L - lakovanie v štandardnej farbe RAL (info str.4)



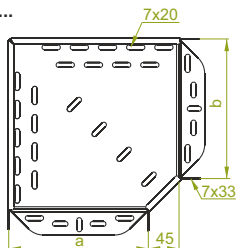
MATERIÁL

Oceľ zinkovaná metódou Sendzimira PN-EN 10346:2015-09
Na objednávku:
F - oceľ žiarovo zinkovaná ponorom PN-EN ISO 1461:2011
E - nerezová oceľ PN-EN 10088
L - lakovanie v štandardnej farbe RAL (info str.4)



Koleno žľabu 90°

KK...



KKJ...H80

± 1,0 mm

SYMBOL	šířka a=b mm	kg 1 ks	katalógové číslo	ks
KKJ100H80	100	0,48	182110	2
KKJ150H80	150	0,62	182115	2
KKJ200H80	200	0,90	182120	2
KKJ300H80	300	1,60	182130	2
KKJ400H80	400	2,30	182140	2
KKJ500H80	500	3,06	182150	2
KKJ600H80	600	4,06	182160	2



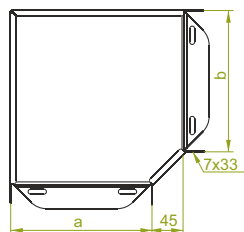
KKP...H80

± 1,5 mm

SYMBOL	šířka a=b mm	kg 1 ks	katalógové číslo	ks
KKP100H80	100	0,68	182210	2
KKP150H80	150	0,94	182215	2
KKP200H80	200	1,35	182220	2
KKP300H80	300	2,30	182230	2
KKP400H80	400	3,45	182240	2
KKP500H80	500	4,56	182250	2
KKP600H80	600	6,09	182260	2

K montáži je potrebné použiť skrutky SGKM6x12 alebo SGM6x12. Pri neštandardných objednávkach je potrebné zadať rozmer a, b.


KKB...



KKBJ...H80

± 1,0 mm

SYMBOL	šířka a=b mm	kg 1 ks	katalógové číslo	ks
KKBJ100H80	100	0,48	186110	2
KKBJ150H80	150	0,62	186115	2
KKBJ200H80	200	0,90	186120	2
KKBJ300H80	300	1,60	186130	2
KKBJ400H80	400	2,30	186140	2
KKBJ500H80	500	3,06	186150	2
KKBJ600H80	600	4,06	186160	2



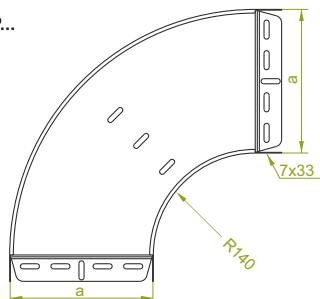
KKBP...H80

± 1,5 mm

SYMBOL	šířka a=b mm	kg 1 ks	katalógové číslo	ks
KKBP100H80	100	0,68	186210	2
KKBP150H80	150	0,94	186215	2
KKBP200H80	200	1,35	186220	2
KKBP300H80	300	2,30	186230	2
KKBP400H80	400	3,45	186240	2
KKBP500H80	500	4,56	186250	2
KKBP600H80	600	6,09	186260	2

K montáži je potrebné použiť skrutky SGKM6x12 alebo SGM6x12. Pri neštandardných objednávkach je potrebné zadať rozmer a, b.


KKP...



KKPJ...H80

± 1,0 mm

SYMBOL	šířka a mm	kg 1 ks	katalógové číslo	ks
KKPJ100H80	100	0,71	180114	2
KKPJ150H80	150	0,94	180214	2
KKPJ200H80	200	1,20	180314	2
KKPJ300H80	300	1,81	180414	2
KKPJ400H80	400	2,47	180514	2
KKPJ500H80	500	3,41	180614	2
KKPJ600H80	600	4,39	180714	2



KKPP...H80

± 1,5 mm

SYMBOL	šířka a mm	kg 1 ks	katalógové číslo	ks
KKPP100H80	100	1,06	180814	2
KKPP150H80	150	1,41	180914	2
KKPP200H80	200	1,80	181014	2
KKPP300H80	300	2,72	181114	2
KKPP400H80	400	3,71	181214	2
KKPP500H80	500	5,12	181314	2
KKPP600H80	600	6,59	181414	2

K montáži je potrebné použiť skrutky SGKM6x12 alebo SGM6x12.

MATERIÁL

Oceľ zinkovaná metódou
Sendzimira PN-EN 10346:2015-09
Na objednávku:
F - oceľ žiarovo zinkovaná
ponorom PN-EN ISO 1461:2011
E - nerezová oceľ PN-EN 10088
L - lakovanie v štandardnej farbe RAL
(info str.4)

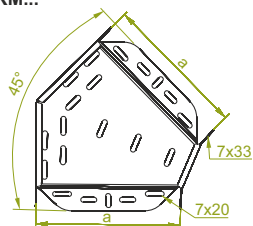
POUŽITIE

Zmena smeru vedenia káblovej trasy.



Koleno žľabu 45°


KKM...



KKMJ...H80

± 1,0 mm

SYMBOL	šírka a mm	kg 1 ks	katalógové číslo	ks
KKMJ100H80	100	0,34	182310	2
KKMJ150H80	150	0,43	182315	2
KKMJ200H80	200	0,63	182320	2
KKMJ300H80	300	1,12	182330	2
KKMJ400H80	400	1,61	182340	2
KKMJ500H80	500	2,14	182350	2
KKMJ600H80	600	2,84	182360	2



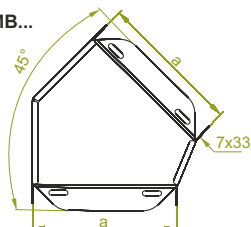
KKMP...H80

± 1,5 mm

SYMBOL	šírka a mm	kg 1 ks	katalógové číslo	ks
KKMP100H80	100	0,48	182410	2
KKMP150H80	150	0,66	182415	2
KKMP200H80	200	0,94	182420	2
KKMP300H80	300	1,61	182430	2
KKMP400H80	400	2,41	182440	2
KKMP500H80	500	3,19	182450	2
KKMP600H80	600	4,26	182460	2

K montáži je potrebné použiť skrutky SGKM6x12 alebo SGM6x12.

KKMB...



KKMBJ...H80

± 1,0 mm

SYMBOL	šírka a mm	kg 1 ks	katalógové číslo	ks
KKMBJ100H80	100	0,34	186310	2
KKMBJ150H80	150	0,43	186315	2
KKMBJ200H80	200	0,63	186320	2
KKMBJ300H80	300	1,12	186330	2
KKMBJ400H80	400	1,61	186340	2
KKMBJ500H80	500	2,14	186350	2
KKMBJ600H80	600	2,84	186360	2



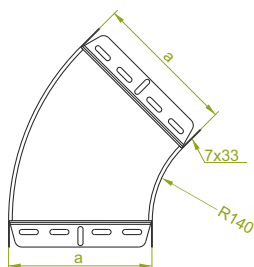
KKMBP...H80

± 1,5 mm

SYMBOL	šírka a mm	kg 1 ks	katalógové číslo	ks
KKMBP100H80	100	0,48	186410	2
KKMBP150H80	150	0,66	186415	2
KKMBP200H80	200	0,94	186420	2
KKMBP300H80	300	1,61	186430	2
KKMBP400H80	400	2,41	186440	2
KKMBP500H80	500	3,19	186450	2
KKMBP600H80	600	4,26	186460	2

K montáži je potrebné použiť skrutky SGKM6x12 alebo SGM6x12.


KKMPJ...



KKMPJ...H80

± 1,0 mm

SYMBOL	šírka a mm	kg 1 ks	katalógové číslo	ks
KKMPJ100H80	100	0,40	181514	2
KKMPJ150H80	150	0,53	181614	2
KKMPJ200H80	200	0,67	181714	2
KKMPJ300H80	300	1,00	181814	2
KKMPJ400H80	400	1,38	181914	2
KKMPJ500H80	500	1,83	182014	2
KKMPJ600H80	600	2,34	182114	2



KKMPP...H80

± 1,5 mm

SYMBOL	šírka a mm	kg 1 ks	katalógové číslo	ks
KKMPP100H80	100	0,61	182214	2
KKMPP150H80	150	0,79	182314	2
KKMPP200H80	200	1,00	182414	2
KKMPP300H80	300	1,49	182514	2
KKMPP400H80	400	2,08	182614	2
KKMPP500H80	500	2,75	182714	2
KKMPP600H80	600	3,52	182814	2

K montáži je potrebné použiť skrutky SGKM6x12 alebo SGM6x12.

POUŽITIE

Zmena smeru vedenia káblovej trasy.

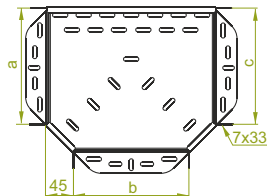
MATERIÁL

Oceľ zinkovaná metódou
Sendzimira PN-EN 10346:2015-09
Na objednávku:
F - oceľ žiarovo zinkovaná
ponorom PN-EN ISO 1461:2011
E - nerezová oceľ PN-EN 10088
L - lakovanie v štandardnej farbe RAL
(info str.4)



T-kus žľabu

TK...



TKJ...H80

± 1,0 mm

SYMBOL	šířka a=b=c mm	kg 1 ks	katalógové číslo	ks
TKJ100H80	100	0,51	182510	2
TKJ150H80	150	0,68	182515	2
TKJ200H80	200	1,00	182520	2
TKJ300H80	300	1,59	182530	2
TKJ400H80	400	2,38	182540	2
TKJ500H80	500	3,16	182550	2
TKJ600H80	600	4,20	182560	2



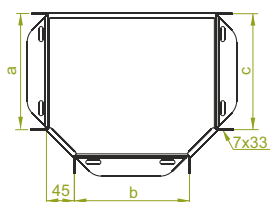
TKP...H80

± 1,5 mm

SYMBOL	šířka a=b=c mm	kg 1 ks	katalógové číslo	ks
TKP100H80	100	0,76	182610	2
TKP150H80	150	1,02	182615	2
TKP200H80	200	1,50	182620	2
TKP300H80	300	2,39	182630	2
TKP400H80	400	3,58	182640	2
TKP500H80	500	4,74	182650	2
TKP600H80	600	6,30	182660	2

K montáži je potrebné použiť skrutky SGKM6x12 alebo SGM6x12.
Pri neštandardných objednávkach je potrebné zadať rozmer a, b, c.


TKB...



TKBJ...H80

± 1,0 mm

SYMBOL	šířka a=b=c mm	kg 1 ks	katalógové číslo	ks
TKBJ100H80	100	0,51	186510	2
TKBJ150H80	150	0,68	186515	2
TKBJ200H80	200	1,00	186520	2
TKBJ300H80	300	1,59	186530	2
TKBJ400H80	400	2,38	186540	2
TKBJ500H80	500	3,16	186550	2
TKBJ600H80	600	4,20	186560	2



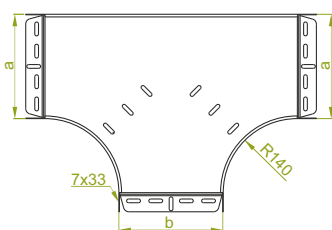
TKBP...H80

± 1,5 mm

SYMBOL	šířka a=b=c mm	kg 1 ks	katalógové číslo	ks
TKBP100H80	100	0,76	186610	2
TKBP150H80	150	1,02	186615	2
TKBP200H80	200	1,50	186620	2
TKBP300H80	300	2,39	186630	2
TKBP400H80	400	3,58	186640	2
TKBP500H80	500	4,74	186650	2
TKBP600H80	600	6,30	186660	2

K montáži je potrebné použiť skrutky SGKM6x12 alebo SGM6x12.
Pri neštandardných objednávkach je potrebné zadať rozmer a, b, c.


TKP...



TKPJ...H80

± 1,0 mm

SYMBOL	šířka a=b mm	kg 1 ks	katalógové číslo	ks
TKPJ100H80	100	1,13	182914	2
TKPJ150H80	150	1,46	183014	2
TKPJ200H80	200	1,82	183114	2
TKPJ300H80	300	2,66	183214	2
TKPJ400H80	400	3,65	183314	2
TKPJ500H80	500	4,80	183414	2
TKPJ600H80	600	6,11	183514	2



TKPP...H80

± 1,5 mm

SYMBOL	šířka a=b mm	kg 1 ks	katalógové číslo	ks
TKPP100H80	100	1,70	183614	2
TKPP150H80	150	2,18	183714	2
TKPP200H80	200	2,73	183814	2
TKPP300H80	300	3,98	183914	2
TKPP400H80	400	5,48	184014	2
TKPP500H80	500	7,20	184114	2
TKPP600H80	600	9,16	184214	2

K montáži je potrebné použiť skrutky SGKM6x12 alebo SGM6x12.
Pri neštandardných objednávkach je potrebné zadať rozmer a, b.

MATERIÁL

Oceľ zinkovaná metódou
Sendzimir PN-EN 10346:2015-09
Na objednávku:
F - oceľ žiarovo zinkovaná
ponorom PN-EN ISO 1461:2011
E - nerezová oceľ PN-EN 10088
L - lakovanie v štandardnej farbe RAL
(info str.4)

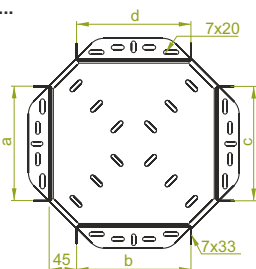
POUŽITIE
Rozvetvenie káblových trás.

Hr. plechu ≠ [mm]: 0,5 0,7 1,0 1,2 1,5 2,0



Križovatka žľabu

CZK...



CZKJ...H80

± 1,0 mm

SYMBOL	šírka a=b=c=d mm	kg 1 ks	katalógové číslo	ks
CZKJ100H80	100	0,53	182710	2
CZKJ150H80	150	0,73	182715	2
CZKJ200H80	200	1,05	182720	2
CZKJ300H80	300	1,60	182730	2
CZKJ400H80	400	2,42	182740	2
CZKJ500H80	500	3,34	182750	2
CZKJ600H80	600	4,30	182760	2



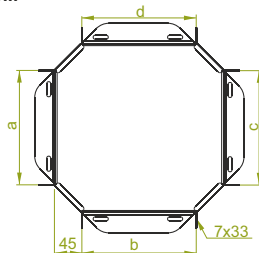
CZKP...H80

± 1,5 mm

SYMBOL	šírka a=b=c=d mm	kg 1 ks	katalógové číslo	ks
CZKP100H80	100	0,81	182810	2
CZKP150H80	150	1,09	182815	2
CZKP200H80	200	1,59	182820	2
CZKP300H80	300	2,42	182830	2
CZKP400H80	400	3,64	182840	2
CZKP500H80	500	5,02	182850	2
CZKP600H80	600	6,67	182860	2

K montáži je potrebné použiť skrutky SGKM6x12 alebo SGM6x12.
Pri neštandardných objednávkach je potrebné zadať rozmer a, b, c, d.

CZKB...



CZKBJ...H80

± 1,0 mm

SYMBOL	šírka a=b=c=d mm	kg 1 ks	katalógové číslo	ks
CZKBJ100H80	100	0,53	186710	2
CZKBJ150H80	150	0,73	186715	2
CZKBJ200H80	200	1,05	186720	2
CZKBJ300H80	300	1,60	186730	2
CZKBJ400H80	400	2,42	186740	2
CZKBJ500H80	500	3,34	186750	2
CZKBJ600H80	600	4,30	186760	2



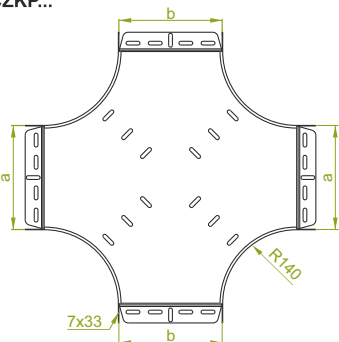
CZKBP...H80

± 1,5 mm

SYMBOL	šírka a=b=c=d mm	kg 1 ks	katalógové číslo	ks
CZKBP100H80	100	0,81	186810	2
CZKBP150H80	150	1,09	186815	2
CZKBP200H80	200	1,59	186820	2
CZKBP300H80	300	2,42	186830	2
CZKBP400H80	400	3,64	186840	2
CZKBP500H80	500	5,02	186850	2
CZKBP600H80	600	6,67	186860	2

K montáži je potrebné použiť skrutky SGKM6x12 alebo SGM6x12.
Pri neštandardných objednávkach je potrebné zadať rozmer a, b, c, d.


CZKP...



CZKPJ...H80

± 1,0 mm

SYMBOL	šírka a=b mm	kg 1 ks	katalógové číslo	ks
CZKPJ100H80	100	1,40	184314	2
CZKPJ150H80	150	1,75	184414	2
CZKPJ200H80	200	2,15	184514	2
CZKPJ300H80	300	3,05	184614	2
CZKPJ400H80	400	4,11	184714	2
CZKPJ500H80	500	5,33	184814	2
CZKPJ600H80	600	6,70	184914	2



CZKPP...H80

± 1,5 mm

SYMBOL	šírka a=b mm	kg 1 ks	katalógové číslo	ks
CZKPP100H80	100	2,10	185014	2
CZKPP150H80	150	2,63	185114	2
CZKPP200H80	200	3,22	185214	2
CZKPP300H80	300	4,58	185314	2
CZKPP400H80	400	6,17	185414	2
CZKPP500H80	500	7,99	185514	2
CZKPP600H80	600	10,05	185614	2

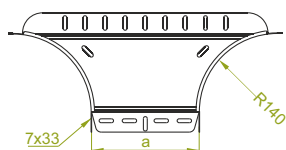
K montáži je potrebné použiť skrutky SGKM6x12 alebo SGM6x12.
Pri neštandardných objednávkach je potrebné zadať rozmer a, b.

MATERIÁL
Oceľ zinkovaná metódou
Sendzimir PN-EN 10346:2015-09
Na objednávku:
F - oceľ žiarovo zinkovaná
ponorom PN-EN ISO 1461:2011
E - nerezová oceľ PN-EN 10088
L - lakovanie v štandardnej farbe RAL
(info str.4)

POUŽITIE
Rozvetvenie káblových trás.



Doplňujúci diel žľabu T TKD...



TKDJ...H80

± 1,0 mm


SYMBOL	šírka a mm	kg 1 ks	katalógové číslo	ks
TKDJ100H80	100	0,49	182001	2
TKDJ150H80	150	0,56	182101	2
TKDJ200H80	200	0,63	182201	2
TKDJ300H80	300	0,77	182301	2
TKDJ400H80	400	0,91	182401	2
TKDJ500H80	500	1,05	182501	2
TKDJ600H80	600	1,19	182601	2

TKDP...H80

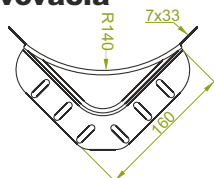
± 1,5 mm

SYMBOL	šírka a mm	kg 1 ks	katalógové číslo	ks
TKDP100H80	100	0,73	182002	2
TKDP150H80	150	0,84	182102	2
TKDP200H80	200	0,94	182202	2
TKDP300H80	300	1,15	182302	2
TKDP400H80	400	1,36	182402	2
TKDP500H80	500	1,57	182502	2
TKDP600H80	600	1,78	182602	2

K montáži je potrebné použiť skrutky SGKM6x12 alebo SGM6x12.



Spojka žľabu rozvetvovacia LRP...



LRPJH80

± 1,0 mm


SYMBOL	výška H mm	kg 1 ks	katalógové číslo	ks
LRPJH80	80	0,26	184000	20

LRPPH80

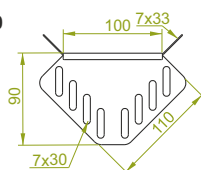
± 1,5 mm

SYMBOL	výška H mm	kg 1 ks	katalógové číslo	ks
LRPPH80	80	0,39	184001	20

K montáži je potrebné použiť skrutky SGKM6x12 alebo SGM6x12.



LRJH80



LRJH80

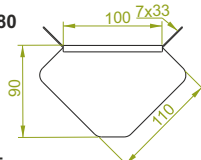
± 1,0 mm

SYMBOL	výška H mm	kg 1 ks	katalógové číslo	ks
LRJH80	80	0,10	183000	20

K montáži je potrebné použiť skrutky SGKM6x12 alebo SGM6x12.



LRBJH80



LRBJH80

± 1,0 mm

SYMBOL	výška H mm	kg 1 ks	katalógové číslo	ks
LRBJH80	80	0,10	183100	20

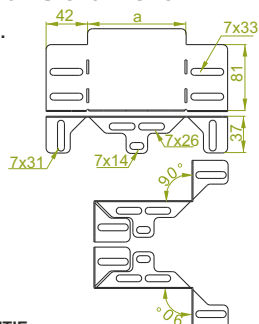
K montáži je potrebné použiť skrutky SGKM6x12 alebo SGM6x12.



POUŽITIE
Rozvetvenie káblových trás.

Redukcia uhlová

RKJ...




RKJ...H80

± 1,0 mm

SYMBOL	šírka a mm	kg 1 ks	katalógové číslo	ks
RKJ50H80	50	0,08	189705	10
RKJ100H80	100	0,12	189710	10
RKJ150H80	150	0,17	189715	10
RKJ200H80	200	0,22	189721	10

K montáži je potrebné použiť skrutky SGKM6x12.

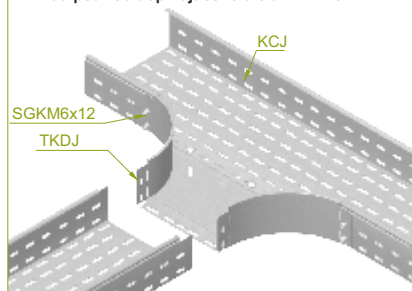
Vhodným výberom prvku môžeme zredukovať šírku žľabu o 50, 100, 150 alebo 200 mm. Napríklad pripojením redukcie RKJ200H80 ku žľabu o šírke 400 mm prechádzame na žľab o šírke 200 mm. Redukciu uhlovú môžeme použiť do všetkých typov žľabov BAKS.



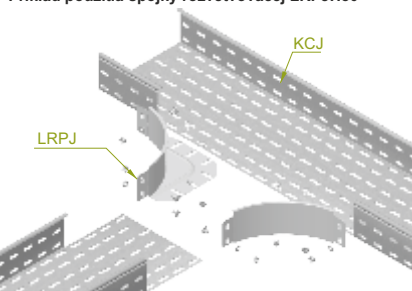
MATERIÁL
Oceľ zinkovaná metódou
Sendzimira PN-EN 10346:2015-09
Na objednávku:
F - oceľ žiarovo zinkovaná
ponorom PN-EN ISO 1461:2011
E - nerezová oceľ PN-EN 10088
L - lakovanie v štandardnej farbe RAL
(info str.4)

POUŽITIE
Redukcia šírky káblovej trasy.

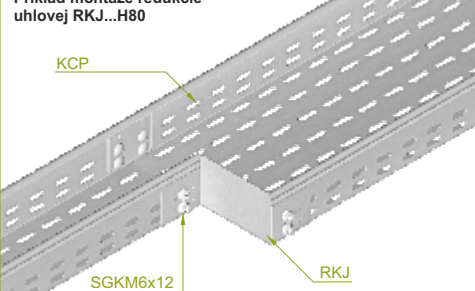
Príklad použitia doplnujúceho dielu T TKDJ...



Príklad použitia spojky rozvetvovacej LRPJH80



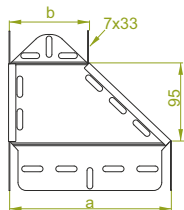
Príklad montáže redukcie
uhlovej RKJ...H80





Redukcia žľabu ľavá

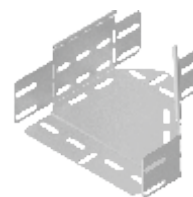
RKL...



RKLJ...H80

± 1,0 mm

SYMBOL	šírka a mm	šírka b mm	kg 1 ks	katalógové číslo	ks
RKLJ150/100H80	150	100	0,25	184915	2
RKLJ200/100H80	200	100	0,29	184920	2
RKLJ200/150H80	200	150	0,31	185020	2
RKLJ300/200H80	300	200	0,38	184930	2
RKLJ400/300H80	400	300	0,44	184940	2
RKLJ500/400H80	500	400	0,52	184950	2
RKLJ600/500H80	600	500	0,60	184960	2



RKLP...H80

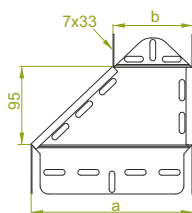
± 1,5 mm

SYMBOL	šírka a mm	šírka b mm	kg 1 ks	katalógové číslo	ks
RKLP150/100H80	150	100	0,38	185015	2
RKLP200/100H80	200	100	0,44	185120	2
RKLP200/150H80	200	150	0,47	185220	2
RKLP300/200H80	300	200	0,55	185130	2
RKLP400/300H80	400	300	0,67	185040	2
RKLP500/400H80	500	400	0,78	185050	2
RKLP600/500H80	600	500	0,90	185060	2

K montáži je potrebné použiť skrutky SGKM6x12 alebo SGM6x12.
Pri neštandardných objednávkach je potrebné zadať rozmer a, b.

Redukcia žľabu pravá

RKP...



RKPJ...H80

± 1,0 mm

SYMBOL	šírka a mm	šírka b mm	kg 1 ks	katalógové číslo	ks
RKPJ150/100H80	150	100	0,25	185115	2
RKPJ200/100H80	200	100	0,29	185320	2
RKPJ200/150H80	200	150	0,31	185420	2
RKPJ300/200H80	300	200	0,38	185330	2
RKPJ400/300H80	400	300	0,44	185140	2
RKPJ500/400H80	500	400	0,52	185150	2
RKPJ600/500H80	600	500	0,60	185160	2



RKPP...H80

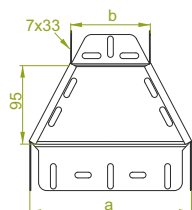
± 1,5 mm

SYMBOL	šírka a mm	šírka b mm	kg 1 ks	katalógové číslo	ks
RKPP150/100H80	150	100	0,38	185215	2
RKPP200/100H80	200	100	0,44	185520	2
RKPP200/150H80	200	150	0,47	185620	2
RKPP300/200H80	300	200	0,55	185530	2
RKPP400/300H80	400	300	0,67	185240	2
RKPP500/400H80	500	400	0,78	185250	2
RKPP600/500H80	600	500	0,90	185260	2

K montáži je potrebné použiť skrutky SGKM6x12 alebo SGM6x12.
Pri neštandardných objednávkach je potrebné zadať rozmer a, b.

Redukcia žľabu symetrická

RKS...



RKSJ...H80

± 1,0 mm

SYMBOL	šírka a mm	šírka b mm	kg 1 ks	katalógové číslo	ks
RKSJ150/100H80	150	100	0,25	185315	2
RKSJ200/100H80	200	100	0,29	185720	2
RKSJ200/150H80	200	150	0,31	185820	2
RKSJ300/200H80	300	200	0,38	185730	2
RKSJ400/300H80	400	300	0,44	185340	2
RKSJ500/400H80	500	400	0,52	185350	2
RKSJ600/500H80	600	500	0,60	185360	2



RKSP...H80

± 1,5 mm

SYMBOL	šírka a mm	šírka b mm	kg 1 ks	katalógové číslo	ks
RKSP150/100H80	150	100	0,38	185415	2
RKSP200/100H80	200	100	0,44	185920	2
RKSP200/150H80	200	150	0,47	186020	2
RKSP300/200H80	300	200	0,55	185930	2
RKSP400/300H80	400	300	0,67	185440	2
RKSP500/400H80	500	400	0,78	185450	2
RKSP600/500H80	600	500	0,90	185460	2

K montáži je potrebné použiť skrutky SGKM6x12 alebo SGM6x12.
Pri neštandardných objednávkach je potrebné zadať rozmer a, b.

MATERIÁL

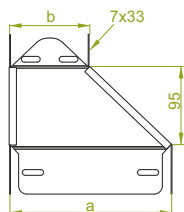
Oceľ zinkovaná metódou
Sendzimir PN-EN 10346:2015-09
Na objednávku:
F - oceľ žiarovo zinkovaná
ponorom PN-EN ISO 1461:2011
E - nerezová oceľ PN-EN 10088
L - lakovanie v štandardnej farbe RAL
(info str.4)

POUŽITIE
Zmena šírky káblovej trasy.



Redukcia žľabu ľavá

RKLB...



RKLBJ...H80

± 1,0 mm

SYMBOL	šírka a mm	šírka b mm	kg 1 ks	katalógové číslo	ks
RKLBJ150/100H80	150	100	0,25	188915	2
RKLBJ200/100H80	200	100	0,29	188920	2
RKLBJ200/150H80	200	150	0,31	189020	2
RKLBJ300/200H80	300	200	0,38	188930	2
RKLBJ400/300H80	400	300	0,44	188940	2
RKLBJ500/400H80	500	400	0,52	188950	2
RKLBJ600/500H80	600	500	0,60	188960	2



RKLBP...H80

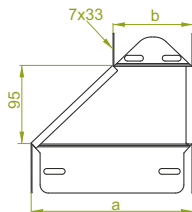
± 1,5 mm

SYMBOL	šírka a mm	šírka b mm	kg 1 ks	katalógové číslo	ks
RKLBP150/100H80	150	100	0,38	189015	2
RKLBP200/100H80	200	100	0,44	189120	2
RKLBP200/150H80	200	150	0,47	189220	2
RKLBP300/200H80	300	200	0,55	189130	2
RKLBP400/300H80	400	300	0,67	189040	2
RKLBP500/400H80	500	400	0,78	189050	2
RKLBP600/500H80	600	500	0,90	189060	2

K montáži je potrebné použiť skrutky SGKM6x12 alebo SGM6x12. Pri neštandardných objednávkach je potrebné zadať rozmer a, b.

Redukcia žľabu pravá


RKPB...



RKPBJ...H80

± 1,0 mm

SYMBOL	šírka a mm	šírka b mm	kg 1 ks	katalógové číslo	ks
RKPBJ150/100H80	150	100	0,25	189115	2
RKPBJ200/100H80	200	100	0,29	189320	2
RKPBJ200/150H80	200	150	0,31	189420	2
RKPBJ300/200H80	300	200	0,38	189330	2
RKPBJ400/300H80	400	300	0,44	189140	2
RKPBJ500/400H80	500	400	0,52	189150	2
RKPBJ600/500H80	600	500	0,60	189160	2



RKPBP...H80

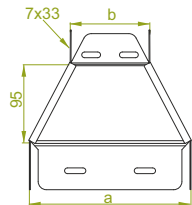
± 1,5 mm

SYMBOL	šírka a mm	šírka b mm	kg 1 ks	katalógové číslo	ks
RKPBP150/100H80	150	100	0,38	189215	2
RKPBP200/100H80	200	100	0,44	189520	2
RKPBP200/150H80	200	150	0,47	189620	2
RKPBP300/200H80	300	200	0,55	189530	2
RKPBP400/300H80	400	300	0,67	189240	2
RKPBP500/400H80	500	400	0,78	189250	2
RKPBP600/500H80	600	500	0,90	189260	2

K montáži je potrebné použiť skrutky SGKM6x12 alebo SGM6x12. Pri neštandardných objednávkach je potrebné zadať rozmer a, b.

Redukcia žľabu symetrická


RKSB...



RKSBJ...H80

± 1,0 mm

SYMBOL	šírka a mm	šírka b mm	kg 1 ks	katalógové číslo	ks
RKSBJ150/100H80	150	100	0,25	189315	2
RKSBJ200/100H80	200	100	0,29	189720	2
RKSBJ200/150H80	200	150	0,31	189820	2
RKSBJ300/200H80	300	200	0,38	189730	2
RKSBJ400/300H80	400	300	0,44	189340	2
RKSBJ500/400H80	500	400	0,52	189350	2
RKSBJ600/500H80	600	500	0,60	189360	2



RKSBP...H80

± 1,5 mm

SYMBOL	šírka a mm	šírka b mm	kg 1 ks	katalógové číslo	ks
RKSBP150/100H80	150	100	0,38	189415	2
RKSBP200/100H80	200	100	0,44	189920	2
RKSBP200/150H80	200	150	0,47	180020	2
RKSBP300/200H80	300	200	0,55	189930	2
RKSBP400/300H80	400	300	0,67	189440	2
RKSBP500/400H80	500	400	0,78	189450	2
RKSBP600/500H80	600	500	0,90	189460	2

K montáži je potrebné použiť skrutky SGKM6x12 alebo SGM6x12. Pri neštandardných objednávkach je potrebné zadať rozmer a, b.

MATERIÁL

Oceľ zinkovaná metódou
Sendzimir PN-EN 10346:2015-09
Na objednávku:
F - oceľ žiarovo zinkovaná
ponorom PN-EN ISO 1461:2011
E - nerezová oceľ PN-EN 10088
L - lakovanie v štandardnej farbe RAL
(info str.4)

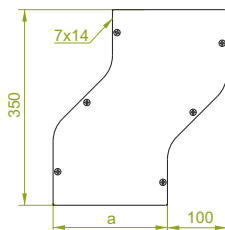
POUŽITIE
Zmena šírky káblovej trasy.

Hr. plechu ≠ [mm]: 0,5 0,7 1,0 1,2 1,5 2,0



Obchádzka žľabu horizontálna

OPZ...



OPZJ...H80


SYMBOL

	šírka a mm	kg 1 ks	± 1,0 mm katalógové číslo	ks
OPZJ100H80	100	0,96	183710	1
OPZJ150H80	150	1,22	183715	1
OPZJ200H80	200	1,48	183720	1
OPZJ300H80	300	2,02	183730	1
OPZJ400H80	400	2,54	183740	1
OPZJ500H80	500	3,28	183750	1
OPZJ600H80	600	3,62	183760	1

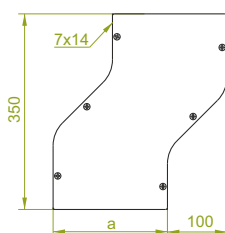
OPZP...H80

SYMBOL

	šírka a mm	kg 1 ks	± 1,5 mm katalógové číslo	ks
OPZP100H80	100	1,46	183810	1
OPZP150H80	150	1,84	183815	1
OPZP200H80	200	2,22	183820	1
OPZP300H80	300	3,16	183830	1
OPZP400H80	400	3,80	183840	1
OPZP500H80	500	4,94	183850	1
OPZP600H80	600	5,44	183860	1



OPZB...



OPZBJ...H80

SYMBOL


	šírka a mm	kg 1 ks	± 1,0 mm katalógové číslo	ks
OPZBJ100H80	100	0,96	187710	1
OPZBJ150H80	150	1,22	187715	1
OPZBJ200H80	200	1,48	187720	1
OPZBJ300H80	300	2,02	187730	1
OPZBJ400H80	400	2,54	187740	1
OPZBJ500H80	500	3,28	187750	1
OPZBJ600H80	600	3,62	187760	1

OPZBP...H80

SYMBOL

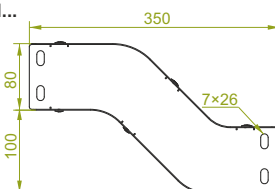
	šírka a mm	kg 1 ks	± 1,5 mm katalógové číslo	ks
OPZBP100H80	100	1,46	187810	1
OPZBP150H80	150	1,84	187815	1
OPZBP200H80	200	2,22	187820	1
OPZBP300H80	300	3,16	187830	1
OPZBP400H80	400	3,80	187840	1
OPZBP500H80	500	4,94	187850	1
OPZBP600H80	600	5,44	187860	1

K montáži je potrebné použiť skrutky SGKM6x12 alebo SGM6x12 a spojky LPMUH80. Kryty sú súčasťou tvarovky.
Môže slúžiť ako obchádzka pravá alebo ľavá.



Obchádzka žľabu vertikálna

OPN...



OPNJ...H80


SYMBOL

	šírka a mm	kg 1 ks	± 1,0 mm katalógové číslo	ks
OPNJ100H80	100	0,96	183910	1
OPNJ150H80	150	1,22	183915	1
OPNJ200H80	200	1,48	183920	1
OPNJ300H80	300	2,02	183930	1
OPNJ400H80	400	2,54	183940	1
OPNJ500H80	500	3,28	183950	1
OPNJ600H80	600	3,62	183960	1

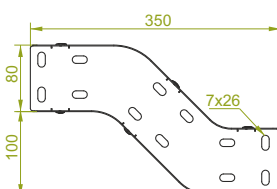
OPNP...H80

SYMBOL

	šírka a mm	kg 1 ks	± 1,5 mm katalógové číslo	ks
OPNP100H80	100	1,46	184010	1
OPNP150H80	150	1,84	184015	1
OPNP200H80	200	2,22	184020	1
OPNP300H80	300	3,16	184030	1
OPNP400H80	400	3,80	184040	1
OPNP500H80	500	4,94	184050	1
OPNP600H80	600	5,44	184060	1



OPNB...



OPNBJ...H80

SYMBOL


	šírka a mm	kg 1 ks	± 1,0 mm katalógové číslo	ks
OPNBJ100H80	100	0,96	187910	1
OPNBJ150H80	150	1,22	187915	1
OPNBJ200H80	200	1,48	187920	1
OPNBJ300H80	300	2,02	187930	1
OPNBJ400H80	400	2,54	187940	1
OPNBJ500H80	500	3,28	187950	1
OPNBJ600H80	600	3,62	187960	1

OPNBP...H80

SYMBOL

	šírka a mm	kg 1 ks	± 1,5 mm katalógové číslo	ks
OPNBP100H80	100	1,46	188010	1
OPNBP150H80	150	1,84	188015	1
OPNBP200H80	200	2,22	188020	1
OPNBP300H80	300	3,16	188030	1
OPNBP400H80	400	3,80	188040	1
OPNBP500H80	500	4,94	188050	1
OPNBP600H80	600	5,44	188060	1

K montáži je potrebné použiť skrutky SGKM6x12 alebo SGM6x12 a spojky LPMUH80. Kryty sú súčasťou tvarovky.
Môže slúžiť ako obchádzka horná alebo dolná.



MATERIÁL

Oceľ zinkovaná metódou
Sendzimira PN-EN 10346:2015-09
Na objednávku:
F - oceľ žiarovo zinkovaná
ponorom PN-EN ISO 1461:2011
E - nerezová oceľ PN-EN 10088
L - lakovanie v štandardnej farbe RAL
(info str.4)

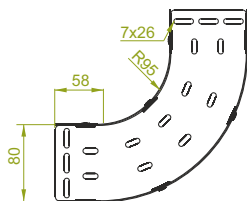
POUŽITIE

Obchádzka prekážky v smere káblovej trasy.



Oblúk žľabu 90°


LU...



LUJ...H80

± 1,0 mm

SYMBOL	šírka a mm	kg 1 ks	katalógové číslo	ks
LUJ100H80	100	1,38	182910	2
LUJ150H80	150	1,73	182915	2
LUJ200H80	200	2,08	182920	2
LUJ300H80	300	2,77	182930	2
LUJ400H80	400	3,47	182940	2
LUJ500H80	500	4,15	182950	2
LUJ600H80	600	4,85	182960	2



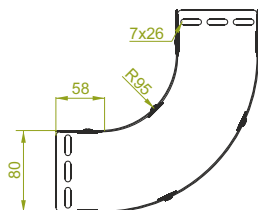
LUP...H80

± 1,5 mm

SYMBOL	šírka a mm	kg 1 ks	katalógové číslo	ks
LUP100H80	100	2,07	183010	2
LUP150H80	150	2,58	183015	2
LUP200H80	200	3,12	183020	2
LUP300H80	300	4,15	183030	2
LUP400H80	400	5,20	183040	2
LUP500H80	500	6,21	183050	2
LUP600H80	600	7,26	183060	2

K montáži je potrebné použiť skrutky SGKM6x12 alebo SGM6x12 a spojky LPMUH80. Kryty sú súčasťou tvarovky.
Môže slúžiť ako vonkajší alebo vnútorný oblúk.


LUB...



LUBJ...H80

± 1,0 mm

SYMBOL	šírka a mm	kg 1 ks	katalógové číslo	ks
LUBJ100H80	100	1,38	186910	2
LUBJ150H80	150	1,73	186915	2
LUBJ200H80	200	2,08	186920	2
LUBJ300H80	300	2,77	186930	2
LUBJ400H80	400	3,47	186940	2
LUBJ500H80	500	4,15	186950	2
LUBJ600H80	600	4,85	186960	2



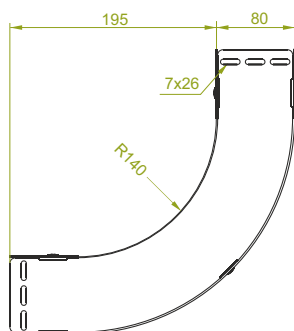
LUBP...H80

± 1,5 mm

SYMBOL	šírka a mm	kg 1 ks	katalógové číslo	ks
LUBP100H80	100	2,07	187010	2
LUBP150H80	150	2,58	187015	2
LUBP200H80	200	3,12	187020	2
LUBP300H80	300	4,15	187030	2
LUBP400H80	400	5,20	187040	2
LUBP500H80	500	6,21	187050	2
LUBP600H80	600	7,26	187060	2

K montáži je potrebné použiť skrutky SGKM6x12 alebo SGM6x12 a spojky LPMUH80. Kryty sú súčasťou tvarovky.
Môže slúžiť ako vonkajší alebo vnútorný oblúk.

LUP...



LUPJ...H80

± 1,0 mm

SYMBOL	šírka a mm	kg 1 ks	katalógové číslo	ks
LUPJ100H80	100	1,52	185714	1
LUPJ150H80	150	1,91	185814	1
LUPJ200H80	200	2,29	185914	1
LUPJ300H80	300	3,05	186014	1
LUPJ400H80	400	3,82	186114	1
LUPJ500H80	500	4,57	186214	1
LUPJ600H80	600	5,34	186314	1



LUPP...H80

± 1,5 mm

SYMBOL	šírka a mm	kg 1 ks	katalógové číslo	ks
LUPP100H80	100	2,28	186414	1
LUPP150H80	150	2,86	186514	1
LUPP200H80	200	3,43	186614	1
LUPP300H80	300	4,57	186714	1
LUPP400H80	400	5,73	186814	1
LUPP500H80	500	6,85	186914	1
LUPP600H80	600	8,01	187014	1

K montáži je potrebné použiť skrutky SGKM6x12 alebo SGM6x12 a spojky LPMUH80. Kryty sú súčasťou tvarovky.
Môže slúžiť ako vonkajší alebo vnútorný oblúk.

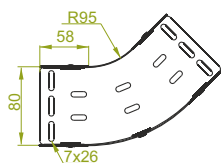
MATERIÁL
Oceľ zinkovaná metódou
Sendzimir PN-EN 10346:2015-09
Na objednávku:
F - oceľ žiarovo zinkovaná
ponorom PN-EN ISO 1461:2011
E - nerezová oceľ PN-EN 10088
L - lakovanie v štandardnej farbe RAL
(info str.4)

POUŽITIE
Zmena smeru vedenia káblvej trasy.



Oblúk žľabu 45°


LUM...



LUMJ...H80

± 1,0 mm

SYMBOL	šírka a mm	kg 1 ks	katalógové číslo	ks
LUMJ100H80	100	0,96	183110	2
LUMJ150H80	150	1,20	183115	2
LUMJ200H80	200	1,45	183120	2
LUMJ300H80	300	1,93	183130	2
LUMJ400H80	400	2,42	183140	2
LUMJ500H80	500	2,90	183150	2
LUMJ600H80	600	3,38	183160	2



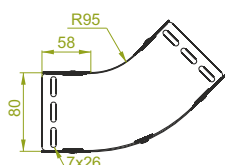
LUMP...H80

± 1,5 mm

SYMBOL	šírka a mm	kg 1 ks	katalógové číslo	ks
LUMP100H80	100	1,44	183210	2
LUMP150H80	150	1,80	183215	2
LUMP200H80	200	2,17	183220	2
LUMP300H80	300	2,90	183230	2
LUMP400H80	400	3,63	183240	2
LUMP500H80	500	4,33	183250	2
LUMP600H80	600	5,07	183260	2

K montáži je potrebné použiť skrutky SGKM6x12 alebo SGM6x12 a spojky LPMUH80. Kryty sú súčasťou tvarovky.
Môže slúžiť ako vonkajší alebo vnútorný oblúk.


LUMB...



LUMBJ...H80

± 1,0 mm

SYMBOL	šírka a mm	kg 1 ks	katalógové číslo	ks
LUMBJ100H80	100	0,96	187110	2
LUMBJ150H80	150	1,20	187115	2
LUMBJ200H80	200	1,45	187120	2
LUMBJ300H80	300	1,93	187130	2
LUMBJ400H80	400	2,42	187140	2
LUMBJ500H80	500	2,90	187150	2
LUMBJ600H80	600	3,38	187160	2



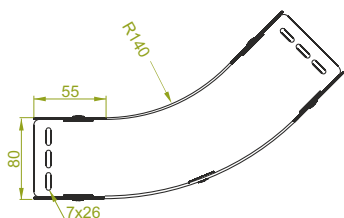
LUMBP...H80

± 1,5 mm

SYMBOL	šírka a mm	kg 1 ks	katalógové číslo	ks
LUMBP100H80	100	1,44	187210	2
LUMBP150H80	150	1,80	187215	2
LUMBP200H80	200	2,17	187220	2
LUMBP300H80	300	2,90	187230	2
LUMBP400H80	400	3,63	187240	2
LUMBP500H80	500	4,33	187250	2
LUMBP600H80	600	5,07	187260	2

K montáži je potrebné použiť skrutky SGKM6x12 alebo SGM6x12 a spojky LPMUH80. Kryty sú súčasťou tvarovky.
Môže slúžiť ako vonkajší alebo vnútorný oblúk.


LUMP...



LUMPJ...H80

± 1,0 mm

SYMBOL	šírka a mm	kg 1 ks	katalógové číslo	ks
LUMPJ100H80	100	1,06	187114	1
LUMPJ150H80	150	1,32	187214	1
LUMPJ200H80	200	1,60	187314	1
LUMPJ300H80	300	2,13	187414	1
LUMPJ400H80	400	2,67	187514	1
LUMPJ500H80	500	3,19	187614	1
LUMPJ600H80	600	3,72	187714	1



LUMPP...H80

± 1,5 mm

SYMBOL	šírka a mm	kg 1 ks	katalógové číslo	ks
LUMPP100H80	100	1,59	187814	1
LUMPP150H80	150	1,98	187914	1
LUMPP200H80	200	2,40	188014	1
LUMPP300H80	300	3,19	188114	1
LUMPP400H80	400	4,01	188214	1
LUMPP500H80	500	4,78	188314	1
LUMPP600H80	600	5,58	188414	1

K montáži je potrebné použiť skrutky SGKM6x12 alebo SGM6x12 a spojky LPMUH80. Kryty sú súčasťou tvarovky.
Môže slúžiť ako vonkajší alebo vnútorný oblúk.

MATERIÁL

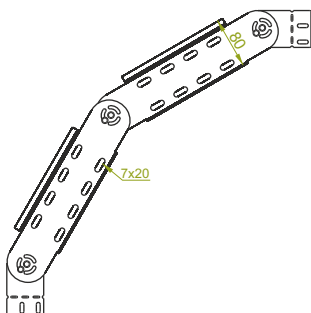
Oceľ zinkovaná metódou
Sendzimir PN-EN 10346:2015-09
Na objednávku:
F - oceľ žiarovo zinkovaná
ponorom PN-EN ISO 1461:2011
E - nerezová oceľ PN-EN 10088
L - lakovanie v štandardnej farbe RAL
(info str.4)

POUŽITIE
Zmena smeru vedenia káblovej trasy.



Kíbový oblúk žľabu

LL...



LLJ...H80

SYMBOL


	šírka a mm	kg 1 ks	± 1,0 mm katalógové číslo	ks
LLJ100H80	100	1,56	183310	1
LLJ150H80	150	1,72	183315	1
LLJ200H80	200	1,88	183320	1
LLJ300H80	300	2,22	183330	1
LLJ400H80	400	2,56	183340	1
LLJ500H80	500	2,88	183350	1
LLJ600H80	600	3,22	183360	1

LLP...H80

SYMBOL

	šírka a mm	kg 1 ks	± 1,5 mm katalógové číslo	ks
LLP100H80	100	2,48	183410	1
LLP150H80	150	2,73	183415	1
LLP200H80	200	2,98	183420	1
LLP300H80	300	3,48	183430	1
LLP400H80	400	3,95	183440	1
LLP500H80	500	4,45	183450	1
LLP600H80	600	4,97	183460	1

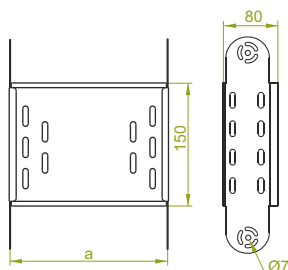
K montáži je potrebné použiť skrutky SGKM6x12 alebo SGM6x12.



Kíbový oblúk dodávame zmontovaný:
2 prvky kíbového oblúka,
4 polovice spojky žľabu otočnej,
6 (skrutiek + podložiek + matic)

Prvok kíbového oblúka žľabu

EL...



ELJ...H80

SYMBOL

	šírka a mm	kg 1 ks	± 1,0 mm katalógové číslo	ks
ELJ100H80	100	0,48	183510	2
ELJ150H80	150	0,56	183515	2
ELJ200H80	200	0,64	183520	2
ELJ300H80	300	0,81	183530	2
ELJ400H80	400	0,98	183540	2
ELJ500H80	500	1,14	183550	2
ELJ600H80	600	1,31	183560	2

ELP...H80

SYMBOL

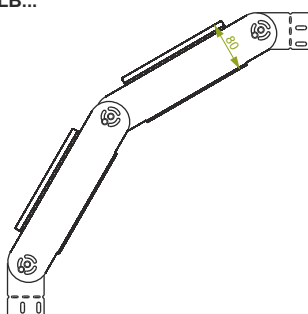
	šírka a mm	kg 1 ks	± 1,5 mm katalógové číslo	ks
ELP100H80	100	0,72	183610	2
ELP150H80	150	0,84	183615	2
ELP200H80	200	0,97	183620	2
ELP300H80	300	1,22	183630	2
ELP400H80	400	1,46	183640	2
ELP500H80	500	1,71	183650	2
ELP600H80	600	1,96	183660	2

Možnosť vytvorenia oblúkov o ľubovoľnom polomere za pomoci otočných spojok.



Kíbový oblúk žľabu

LLB...



LLBJ...H80

SYMBOL

	šírka a mm	kg 1 ks	± 1,0 mm katalógové číslo	ks
LLBJ100H80	100	1,56	187310	1
LLBJ150H80	150	1,72	187315	1
LLBJ200H80	200	1,88	187320	1
LLBJ300H80	300	2,22	187330	1
LLBJ400H80	400	2,56	187340	1
LLBJ500H80	500	2,88	187350	1
LLBJ600H80	600	3,22	187360	1

LLBP...H80

SYMBOL

	šírka a mm	kg 1 ks	± 1,5 mm katalógové číslo	ks
LLBP100H80	100	2,48	187410	1
LLBP150H80	150	2,73	187415	1
LLBP200H80	200	2,98	187420	1
LLBP300H80	300	3,48	187430	1
LLBP400H80	400	3,95	187440	1
LLBP500H80	500	4,45	187450	1
LLBP600H80	600	4,97	187460	1

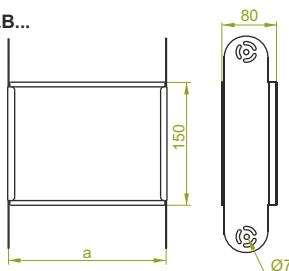
K montáži je potrebné použiť skrutky SGKM6x12 alebo SGM6x12.



Kíbový oblúk dodávame zmontovaný:
2 prvky kíbového oblúka,
4 polovice spojky žľabu otočnej,
6 (skrutiek + podložiek + matic)

Prvok kíbového oblúka žľabu

ELB...



ELBJ...H80

SYMBOL


	šírka a mm	kg 1 ks	± 1,0 mm katalógové číslo	ks
ELBJ100H80	100	0,48	187510	2
ELBJ150H80	150	0,56	187515	2
ELBJ200H80	200	0,64	187520	2
ELBJ300H80	300	0,81	187530	2
ELBJ400H80	400	0,98	187540	2
ELBJ500H80	500	1,14	187550	2
ELBJ600H80	600	1,31	187560	2

ELBP...H80

SYMBOL

	šírka a mm	kg 1 ks	± 1,5 mm katalógové číslo	ks
ELBP100H80	100	0,72	187610	2
ELBP150H80	150	0,84	187615	2
ELBP200H80	200	0,97	187620	2
ELBP300H80	300	1,22	187630	2
ELBP400H80	400	1,46	187640	2
ELBP500H80	500	1,71	187650	2
ELBP600H80	600	1,96	187660	2

Možnosť vytvorenia oblúkov o ľubovoľnom polomere za pomoci otočných spojok.



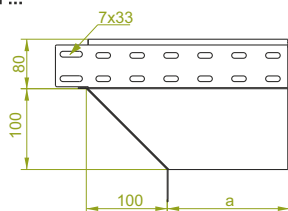
MATERIÁL
Oceľ zinkovaná metódou
Sendzimir PN-EN 10346:2015-09
Na objednávku:
F - oceľ žiarovo zinkovaná
ponorom PN-EN ISO 1461:2011
E - nerezová oceľ PN-EN 10088
L - lakovanie v štandardnej farbe RAL
(info str.4)

POUŽITIE
Zmena smeru vedenia káblovej trasy.
Nastavenie uhla v plnom rozsahu.



Redukčné koleno žľabu pravé

KRP...

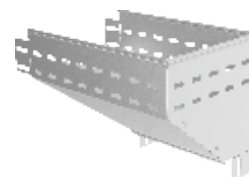


KRPJ...H80

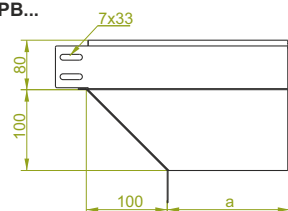
SYMBOL	šírka a mm	kg 1 ks	katalógové číslo	ks
KRPJ100H80	100	0,88	184310	1
KRPJ150H80	150	1,34	184315	1
KRPJ200H80	200	1,78	184320	1
KRPJ300H80	300	2,78	184330	1
KRPJ400H80	400	3,60	184340	1
KRPJ500H80	500	4,60	184350	1
KRPJ600H80	600	5,50	184360	1

KRPP...H80

SYMBOL	šírka a mm	kg 1 ks	katalógové číslo	ks
KRPP100H80	100	1,33	184410	1
KRPP150H80	150	1,81	184415	1
KRPP200H80	200	2,65	184420	1
KRPP300H80	300	4,00	184430	1
KRPP400H80	400	5,30	184440	1
KRPP500H80	500	6,60	184450	1
KRPP600H80	600	7,90	184460	1



KRPB...




KRPBJ...H80

SYMBOL	šírka a mm	kg 1 ks	katalógové číslo	ks
KRPBJ100H80	100	0,88	188310	1
KRPBJ150H80	150	1,34	188315	1
KRPBJ200H80	200	1,78	188320	1
KRPBJ300H80	300	2,78	188330	1
KRPBJ400H80	400	3,60	188340	1
KRPBJ500H80	500	4,60	188350	1
KRPBJ600H80	600	5,50	188360	1

KRPBP...H80

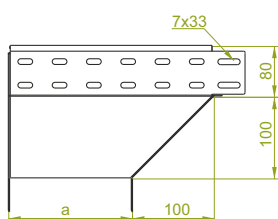
SYMBOL	šírka a mm	kg 1 ks	katalógové číslo	ks
KRPBP100H80	100	1,33	188410	1
KRPBP150H80	150	1,81	188415	1
KRPBP200H80	200	2,65	188420	1
KRPBP300H80	300	4,00	188430	1
KRPBP400H80	400	5,30	188440	1
KRPBP500H80	500	6,60	188450	1
KRPBP600H80	600	7,90	188460	1

K montáži je potrebné použiť skrutky SGKM6x12 alebo SGM6x12.



Redukčné koleno žľabu ľavé

KRL...

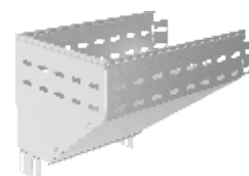


KRLJ...H80

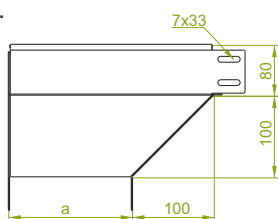
SYMBOL	šírka a mm	kg 1 ks	katalógové číslo	ks
KRLJ100H80	100	0,88	184110	1
KRLJ150H80	150	1,34	184115	1
KRLJ200H80	200	1,78	184120	1
KRLJ300H80	300	2,78	184130	1
KRLJ400H80	400	3,60	184140	1
KRLJ500H80	500	4,60	184150	1
KRLJ600H80	600	5,50	184160	1

KRLP...H80

SYMBOL	šírka a mm	kg 1 ks	katalógové číslo	ks
KRLP100H80	100	1,33	184210	1
KRLP150H80	150	1,81	184215	1
KRLP200H80	200	2,65	184220	1
KRLP300H80	300	4,00	184230	1
KRLP400H80	400	5,30	184240	1
KRLP500H80	500	6,60	184250	1
KRLP600H80	600	7,90	184260	1



KRLB...




KRLBJ...H80

SYMBOL	šírka a mm	kg 1 ks	katalógové číslo	ks
KRLBJ100H80	100	0,88	188110	1
KRLBJ150H80	150	1,34	188115	1
KRLBJ200H80	200	1,78	188120	1
KRLBJ300H80	300	2,78	188130	1
KRLBJ400H80	400	3,60	188140	1
KRLBJ500H80	500	4,60	188150	1
KRLBJ600H80	600	5,50	188160	1

KRLBP...H80

SYMBOL	šírka a mm	kg 1 ks	katalógové číslo	ks
KRLBP100H80	100	1,33	188210	1
KRLBP150H80	150	1,81	188215	1
KRLBP200H80	200	2,65	188220	1
KRLBP300H80	300	4,00	188230	1
KRLBP400H80	400	5,30	188240	1
KRLBP500H80	500	6,60	188250	1
KRLBP600H80	600	7,90	188260	1

K montáži je potrebné použiť skrutky SGKM6x12 alebo SGM6x12.



POUŽITIE

Zmena smeru vedenia káblovej trasy.

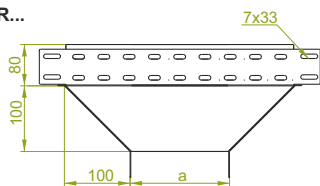
MATERIÁL

Oceľ zinkovaná metódou
Sendzimira PN-EN 10346:2015-09
Na objednávku:
F - oceľ žiarovo zinkovaná
ponorom PN-EN ISO 1461:2011
E - nerezová oceľ PN-EN 10088
L - lakovanie v štandardnej farbe RAL
(info str.4)



T-redukcia žľabu

TR...




TRJ...H80

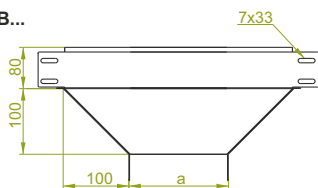
SYMBOL	šírka a mm	kg 1 ks	katalógové číslo	ks
TRJ100H80	100	1,09	184510	1
TRJ150H80	150	1,59	184515	1
TRJ200H80	200	2,01	184520	1
TRJ300H80	300	3,15	184530	1
TRJ400H80	400	4,25	184540	1
TRJ500H80	500	5,40	184550	1
TRJ600H80	600	5,80	184560	1

TRP...H80

SYMBOL	šírka a mm	kg 1 ks	katalógové číslo	ks
TRP100H80	100	1,60	184610	1
TRP150H80	150	2,30	184615	1
TRP200H80	200	3,10	184620	1
TRP300H80	300	4,90	184630	1
TRP400H80	400	6,30	184640	1
TRP500H80	500	8,10	184650	1
TRP600H80	600	9,20	184660	1



TRB...



TRBJ...H80

SYMBOL	šírka a mm	kg 1 ks	katalógové číslo	ks
TRBJ100H80	100	1,09	188510	1
TRBJ150H80	150	1,59	188515	1
TRBJ200H80	200	2,01	188520	1
TRBJ300H80	300	3,15	188530	1
TRBJ400H80	400	4,25	188540	1
TRBJ500H80	500	5,40	188550	1
TRBJ600H80	600	5,80	188560	1

TRBP...H80

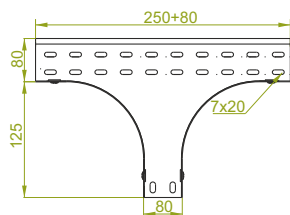
SYMBOL	šírka a mm	kg 1 ks	katalógové číslo	ks
TRBP100H80	100	1,60	188610	1
TRBP150H80	150	2,30	188615	1
TRBP200H80	200	3,10	188620	1
TRBP300H80	300	4,90	188630	1
TRBP400H80	400	6,30	188640	1
TRBP500H80	500	8,10	188650	1
TRBP600H80	600	9,20	188660	1



K montáži je potrebné použiť skrutky SGKM6x12 alebo SGM6x12.

T-redukcia žľabu symetrická

TRS...




TRSJ...H80

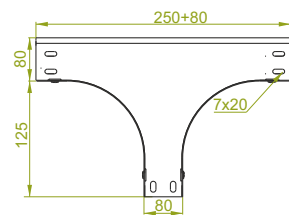
SYMBOL	šírka a mm	kg 1 ks	katalógové číslo	ks
TRSJ100H80	100	1,16	184710	1
TRSJ150H80	150	1,35	184715	1
TRSJ200H80	200	1,53	184720	1
TRSJ300H80	300	1,90	184730	1
TRSJ400H80	400	2,27	184740	1
TRSJ500H80	500	2,64	184750	1
TRSJ600H80	600	3,00	184760	1

TRSP...H80

SYMBOL	šírka a mm	kg 1 ks	katalógové číslo	ks
TRSP100H80	100	1,75	184810	1
TRSP150H80	150	2,02	184815	1
TRSP200H80	200	2,30	184820	1
TRSP300H80	300	2,85	184830	1
TRSP400H80	400	3,40	184840	1
TRSP500H80	500	3,96	184850	1
TRSP600H80	600	4,50	184860	1



TRSB...




TRSBJ...H80

SYMBOL	šírka a mm	kg 1 ks	katalógové číslo	ks
TRSBJ100H80	100	1,16	188710	1
TRSBJ150H80	150	1,35	188715	1
TRSBJ200H80	200	1,53	188720	1
TRSBJ300H80	300	1,90	188730	1
TRSBJ400H80	400	2,27	188740	1
TRSBJ500H80	500	2,64	188750	1
TRSBJ600H80	600	3,00	188760	1

TRSBP...H80

SYMBOL	šírka a mm	kg 1 ks	katalógové číslo	ks
TRSBP100H80	100	1,75	188810	1
TRSBP150H80	150	2,02	188815	1
TRSBP200H80	200	2,30	188820	1
TRSBP300H80	300	2,85	188830	1
TRSBP400H80	400	3,40	188840	1
TRSBP500H80	500	3,96	188850	1
TRSBP600H80	600	4,50	188860	1



POUŽITIE

Rozvetvenie káblových trás.

K montáži je potrebné použiť skrutky SGKM6x12 alebo SGM6x12 a spojky LPMUH80.

MATERIÁL


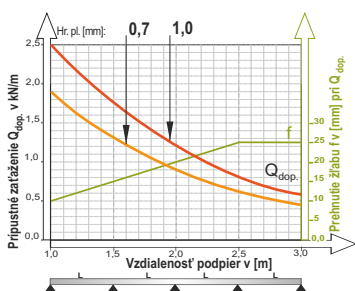
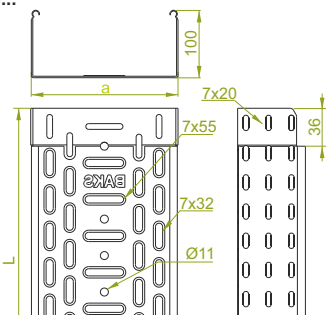
Oceľ zinkovaná metódou
Sendzimir PN-EN 10346:2015-09
Na objednávku:
F - oceľ žiarovo zinkovaná
ponorom PN-EN ISO 1461:2011
E - nerezová oceľ PN-EN 10088
L - lakovanie v štandardnej farbe RAL
(info str.4)

Hr. plechu ≠ [mm]: 0,5 0,7 1,0 1,2 1,5 2,0



Žľab

KG...



ŠÍRKA	UŽITOČNÝ PRIEREZ
100	98 cm ²
150	148 cm ²
200	198 cm ²
300	298 cm ²
400	398 cm ²
500	498 cm ²
600	598 cm ²

POUŽITIE

Vedenie káblových trás.

KGL...H100

SYMBOL	šírka a mm	dĺžka L mm	kg 1 m	katalógové číslo	ks/m
KGL100H100/3	100	3000	1,56	110116	4/12
KGL150H100/3	150	3000	1,83	110216	4/12
KGL200H100/3	200	3000	2,08	110316	4/12
KGL300H100/3	300	3000	2,57	110416	2/6
KGL400H100/3	400	3000	3,07	110516	2/6 *
KGL500H100/3	500	3000	3,57	110616	2/6 *
KGL600H100/3	600	3000	4,07	110716	2/6 *

* - Výrobok dostupný pri objednávke nad 300 m


KGJ...H100

SYMBOL	šírka a mm	dĺžka L mm	kg 1 m	katalógové číslo	ks/m
KGJ100H100/3	100	3000	2,19	110816	4/12
KGJ200H100/3	200	3000	2,85	111016	4/12
KGJ300H100/3	300	3000	3,52	111116	2/6
KGJ400H100/3	400	3000	4,19	111216	2/6
KGJ500H100/3	500	3000	4,85	111316	2/6
KGJ600H100/3	600	3000	5,51	111416	2/6

Možnosť spájania žľabov zasunutím jedného do druhého bez použitia spojok.

K montáži je potrebné použiť skrutky SGKM6x12 alebo SGM6x12.

Kryty na žľaby a na tvarovky sú na stranách: 153-162.



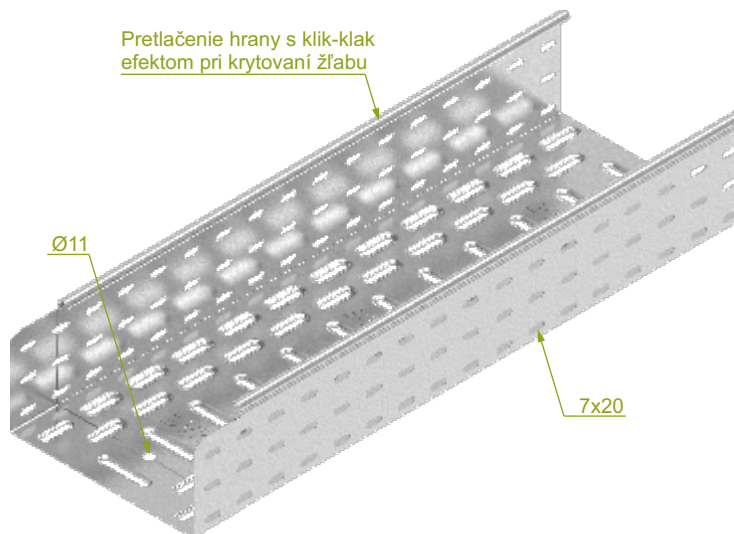
MATERIÁL

Oceľ zinkovaná metódou
Sendzimir PN-EN 10346:2015-09
Na objednávku:
F - oceľ žiarovo zinkovaná
ponorom PN-EN ISO 1461:2011 len pre :
- KGL... o šírke 50-200mm
- KGJ... o dĺžke 3m
L - lakovanie v štandardnej farbe RAL
(info str.4)

Špeciálny typ káblových žľabov s hlbšími pretlačeniami na dne.

Výhody nového systému:

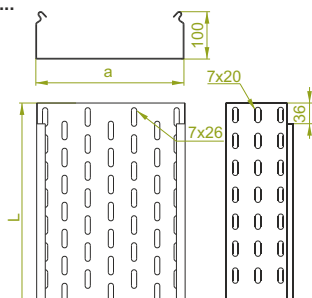
- Pretlačené otvory na dne zvyšujú zaťažiteľnosť žľabov
- Pozdĺžne pretlačenia hornej hrany žľabu zabezpečuje pevné zaťaženie krytov žľabov.
- Rovnomerná perforácia typu „jeden za druhým“ na boku žľabu o rozmeroch 7x20, uľahčuje spájanie žľabov
- Hustá perforácia umožňuje výbornú výmenu tepla a je tak navrhnutá tak, aby bola umožnená montáž výložníkov firmy BAKS v ľubovoľnom mieste žľabu
- Otvory Ø11 na dne žľabu umožňujú ich zavesenie na závitové tyče





Žľab

KC...



KCL...H100N

SYMBOL	šírka a mm	dĺžka L mm	kg 1 m	katalógové číslo	ks/m
KCL100H100/3N	100	3000	1,56	110210	4/12
KCL200H100/3N	200	3000	2,08	110220	4/12
KCL300H100/3N	300	3000	2,57	110230	2/6

± 0,7 mm


KCJ...H100N

SYMBOL	šírka a mm	dĺžka L mm	kg 1 m	katalógové číslo	ks/m
KCJ100H100/3N	100	3000	2,19	110410	4/12
KCJ100H100/6N	100	6000	2,19	110411	4/24 *
KCJ200H100/3N	200	3000	2,85	110420	4/12
KCJ200H100/6N	200	6000	2,85	110421	4/24 *
KCJ300H100/3N	300	3000	3,52	110430	2/6
KCJ300H100/6N	300	6000	3,52	110431	2/12 *
KCJ400H100/3N	400	3000	4,19	110440	2/6
KCJ500H100/3N	500	3000	4,85	110450	2/6
KCJ600H100/3N	600	3000	5,51	110460	2/6


± 1,0 mm

* - Výrobok dostupný pri objednávke nad 300 m

Možnosť spájania žľabov zasunutím jedného do druhého bez použitia spojok. K montáži je potrebné použiť skrutky SGKM6x12 alebo SGM6x12. Kryty na žľaby a na tvarovky sú na stranách: 153-162.

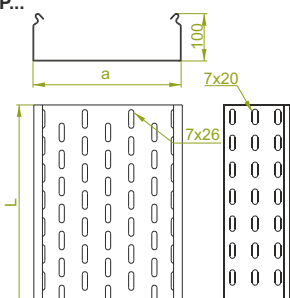


Pozinkovaný plech



Nerezový plech

KCP...



KCP...H100N

SYMBOL	šírka a mm	dĺžka L mm	kg 1 m	katalógové číslo	ks/m
KCP100H100/3N	100	3000	3,28	110810	4/12
KCP100H100/6N	100	6000	3,28	110811	4/24
KCP200H100/3N	200	3000	4,28	110820	2/6
KCP200H100/6N	200	6000	4,28	110821	2/12
KCP300H100/3N	300	3000	5,27	110830	2/6
KCP300H100/6N	300	6000	5,27	110831	2/12
KCP400H100/3N	400	3000	6,27	110840	2/6
KCP400H100/6N	400	6000	6,27	110841	2/12
KCP500H100/3N	500	3000	7,27	110850	2/6
KCP500H100/6N	500	6000	7,27	110851	2/12
KCP600H100/3N	600	3000	8,27	110860	2/6
KCP600H100/6N	600	6000	8,27	110861	2/12

± 1,5 mm

Žľab KCP...H100 o dĺžke 6 m je dostupný skladom.

Spájanie žľabov len pomocou spojok (chýbajúci výsek na nose žľabu)!

K montáži je potrebné použiť skrutky SGKM6x12 alebo SGM6x12.


Kryty na žľaby a na tvarovky sú na stranách: 153-162.

Pozor!

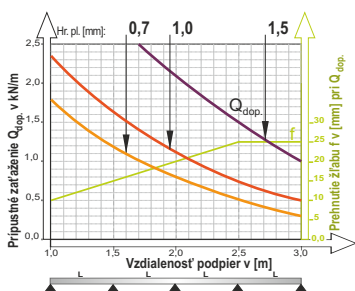
Žľaby z nerezovej ocele o hrúbke 1,5 mm sú vyrobené bez horného prelisu hrany (s pravouhlým zahnutím). Nie je možná montáž krytu zacvaknutím do prelisu.




Pozinkovaný plech



Nerezový plech



KCP...E



ŠÍRKA	UŽITOČNÝ PRIEREZ
100	98 cm²
150	148 cm²
200	198 cm²
300	298 cm²
400	398 cm²
500	498 cm²
600	598 cm²

POUŽITIE
Vedenie káblových trás.

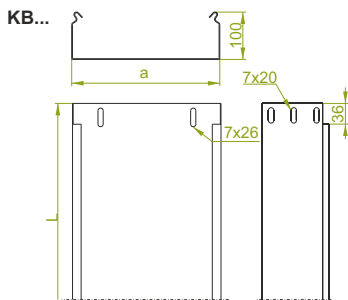
MATERIÁL

Oceľ zinkovaná metódou Sendzimir PN-EN 10346:2015-09
Na objednávku:
F - oceľ žiarovo zinkovaná ponorom PN-EN ISO 1461:2011 na objednávku:
KCJ... a KCP...
E - nerezová oceľ PN-EN 10088, dĺžky do 3 m, prevedenie s riedšou perforáciou (obrázok hore)
L - lakovanie v štandardnej farbe RAL (info str.4)

Hr. plechu ± [mm]: 0,5 0,7 1,0 1,2 1,5 2,0



Žľab



KBL...H100

SYMBOL	šířka a mm	délka L mm	kg 1 m	katalógové číslo	ks/m
KBL100H100/3	100	3000	1,92	111410	4/12
KBL200H100/3	200	3000	2,52	111420	4/12
KBL300H100/3	300	3000	3,12	111430	2/6


± 0,7 mm

KBJ...H100

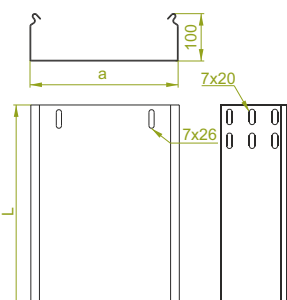
SYMBOL	šířka a mm	délka L mm	kg 1 m	katalógové číslo	ks/m
KBJ100H100/3	100	3000	2,64	111610	4/12
KBJ200H100/3	200	3000	3,44	111620	4/12
KBJ300H100/3	300	3000	4,24	111630	2/6
KBJ400H100/3	400	3000	5,04	111640	2/6
KBJ500H100/3	500	3000	5,84	111650	2/6
KBJ600H100/3	600	3000	6,64	111660	2/6

± 1,0 mm

Možnosť spájania žľabov zasunutím jedného do druhého bez použitia spojok. K montáži je potrebné použiť skrutky SGKM6x12 alebo SGM6x12. Kryty na žľaby a na tvarovky sú na stranách: 153-162.



KBP...



KBP...H100

SYMBOL	šířka a mm	délka L mm	kg 1 m	katalógové číslo	ks/m
KBP100H100/3	100	3000	3,96	112010	4/12
KBP200H100/3	200	3000	5,16	112020	2/6
KBP300H100/3	300	3000	6,36	112030	2/6
KBP400H100/3	400	3000	7,56	112040	2/6
KBP500H100/3	500	3000	8,76	112050	2/6
KBP600H100/3	600	3000	9,96	112060	2/6

± 1,5 mm

Spájanie žľabov len pomocou spojok (chýbajúci výsek na nose žľabu)!

K montáži je potrebné použiť skrutky SGKM6x12 alebo SGM6x12.

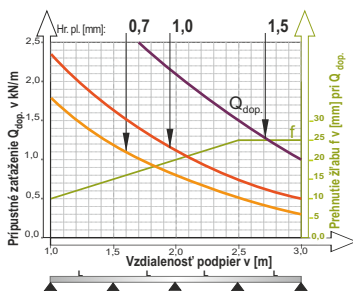

Kryty na žľaby a na tvarovky sú na stranách: 153-162.

Pozor!

Žľaby z nerezovej ocele o hrúbke 1,5 mm sú vyrobené bez horného prelisu hrany (s pravouhlým zahnutím). Nie je možná montáž krytu zacvaknutím do prelisu.



KBP...E



ŠÍŘKA	UŽITOCNÝ PRIEREZ
100	98 cm ²
150	148 cm ²
200	198 cm ²
300	298 cm ²
400	398 cm ²
500	498 cm ²
600	598 cm ²

POUŽITIE
Vedenie káblových trás.

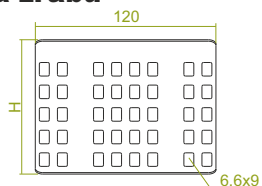
MATERIÁL
Oceľ zinkovaná metódou Sendzimira PN-EN 10346:2015-09
Na objednávku:
F - oceľ žiarovo zinkovaná ponorom PN-EN ISO 1461:2011 na objednávku:
KBJ..., KBD... a KBP...
E - nerezová oceľ PN-EN 10088, dĺžky do 3 m
L - lakovanie v štandardnej farbe RAL (info str.4)

Hr. plechu ± [mm]: 0,5 0,7 1,0 1,2 1,5 2,0

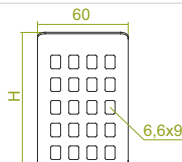


Spojka žľabu

LPUH100



LPMUH100

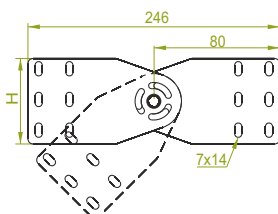


POUŽITIE

Spájanie káblových žľabov. Spojka LPMU... slúži na spájanie žľabov s tvarovkami typu LU..., OP... a TR...

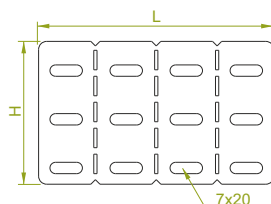
Spojka žľabu otočná

LGPH100



Spojka žľabu uhlová

LKDH100



POUŽITIE

Spájanie káblových trás.

LPUH100

± 1,5 mm

SYMBOL	výška H mm	kg 1 ks	katalógové číslo	ks
LPUH100	92	0,08	113611	100

K montáži je potrebné použiť min. 8 kompletov skrutiek SGKM6x12 alebo SGM6x12.

LPMUH100

± 1,5 mm

SYMBOL	výška H mm	kg 1 ks	katalógové číslo	ks
LPMUH100	92	0,04	166711	100

LGPH100

± 1,5 mm

SYMBOL	výška H mm	kg 1 ks	katalógové číslo	ks
LGPH100	84	0,18	112100	50

K montáži je potrebné použiť min. 8 kompletov skrutiek SGKM6x12 alebo SGM6x12.

LKDH100

± 1,2 mm

SYMBOL	výška H mm	dĺžka L mm	kg 1 ks	katalógové číslo	ks
LKDH100	88	145	0,12	112700	50
LKDH100/1	88	1000	0,80	112800	10

K montáži je potrebné použiť min. 8 kompletov skrutiek SGKM6x12 alebo SGM6x12. Možnosť odlomiť alebo ohnúť v ľubovoľnom mieste.

MATERIÁL

Oceľ zinkovaná metódou Sendzimira PN-EN 10346:2015-09
Na objednávku:
F - oceľ žiarovo (lamelovo) zinkovaná ponorom PN-EN ISO 10683:2014-09
E - nerezová oceľ PN-EN 10088
L - lakovanie v štandardnej farbe RAL (info str.4)

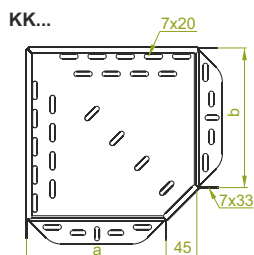
MATERIÁL

Oceľ zinkovaná metódou Sendzimira PN-EN 10346:2015-09
Na objednávku:
F - oceľ žiarovo zinkovaná ponorom PN-EN ISO 1461:2011
E - nerezová oceľ PN-EN 10088
L - lakovanie v štandardnej farbe RAL (info str.4)





Koleno žľabu 90°



KKJ...H100

± 1,0 mm

SYMBOL	šírka a=b mm	kg 1 ks	katalógové číslo	ks
KKJ100H100	100	0,53	112110	2
KKJ150H100	150	0,70	112115	2
KKJ200H100	200	1,02	112120	2
KKJ300H100	300	1,76	112130	2
KKJ400H100	400	2,53	112140	2
KKJ500H100	500	3,26	112150	2
KKJ600H100	600	4,33	112160	2



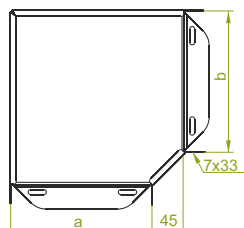
KKP...H100

± 1,5 mm

SYMBOL	šírka a=b mm	kg 1 ks	katalógové číslo	ks
KKP100H100	100	0,80	112210	2
KKP150H100	150	1,06	112215	2
KKP200H100	200	1,52	112220	2
KKP300H100	300	2,55	112230	2
KKP400H100	400	3,80	112240	2
KKP500H100	500	4,86	112250	2
KKP600H100	600	6,50	112260	2

K montáži je potrebné použiť skrutky SGKM6x12 alebo SGM6x12.
Pri neštandardných objednávkach je potrebné zadať rozmer a, b.

KKB...



KKBJ...H100

± 1,0 mm

SYMBOL	šírka a=b mm	kg 1 ks	katalógové číslo	ks
KKBJ100H100	100	0,53	116110	2
KKBJ150H100	150	0,70	116115	2
KKBJ200H100	200	1,02	116120	2
KKBJ300H100	300	1,76	116130	2
KKBJ400H100	400	2,53	116140	2
KKBJ500H100	500	3,26	116150	2
KKBJ600H100	600	4,33	116160	2



KKBP...H100

± 1,5 mm

SYMBOL	šírka a=b mm	kg 1 ks	katalógové číslo	ks
KKBP100H100	100	0,80	116210	2
KKBP150H100	150	1,06	116215	2
KKBP200H100	200	1,52	116220	2
KKBP300H100	300	2,55	116230	2
KKBP400H100	400	3,80	116240	2
KKBP500H100	500	4,86	116250	2
KKBP600H100	600	6,50	116260	2

K montáži je potrebné použiť skrutky SGKM6x12 alebo SGM6x12.
Pri neštandardných objednávkach je potrebné zadať rozmer a, b.

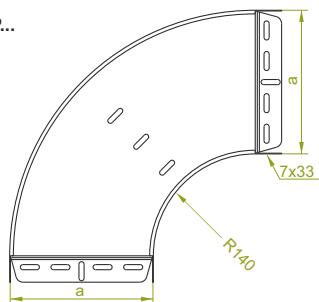
POUŽITIE
Zmena smeru vedenia káblovej trasy.

MATERIÁL
Oceľ zinkovaná metódou
Sendzimira PN-EN 10346:2015-09
Na objednávku:
F - oceľ žiarovo zinkovaná
ponorom PN-EN ISO 1461:2011
E - nerezová oceľ PN-EN 10088
L - lakovanie v štandardnej farbe RAL
(info str.4)



Koleno žľabu 90°


KKP...



KKPJ...H100

± 1,0 mm

SYMBOL	šírka a mm	kg 1 ks	katalógové číslo	ks
KKPJ100H100	100	0,82	110114	2
KKPJ150H100	150	1,06	110214	2
KKPJ200H100	200	1,33	110314	2
KKPJ300H100	300	1,97	110414	2
KKPJ400H100	400	2,66	110514	2
KKPJ500H100	500	3,62	110614	2
KKPJ600H100	600	4,63	110714	2



KKPP...H100

± 1,5 mm

SYMBOL	šírka a mm	kg 1 ks	katalógové číslo	ks
KKPP100H100	100	1,22	110814	2
KKPP150H100	150	1,59	110914	2
KKPP200H100	200	2,00	111014	2
KKPP300H100	300	2,96	111114	2
KKPP400H100	400	3,98	111214	2
KKPP500H100	500	5,43	111314	2
KKPP600H100	600	6,94	111414	2

K montáži je potrebné použiť skrutky SGKM6x12 alebo SGM6x12.

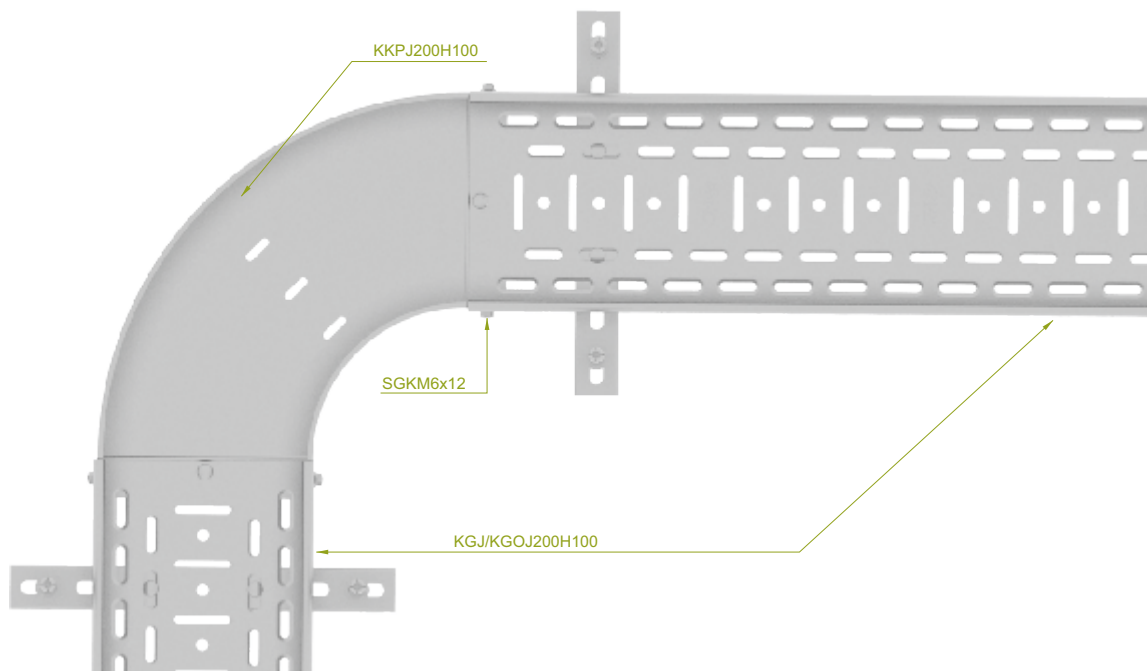
MATERIÁL

Oceľ zinkovaná metódou
Sendzimira PN-EN 10346:2015-09
Na objednávku:
F - oceľ žiarovo zinkovaná
ponorom PN-EN ISO 1461:2011
E - nerezová oceľ PN-EN 10088
L - lakovanie v štandardnej farbe RAL
(info str.4)

POUŽITIE

Zmena smeru vedenia káblvej trasy.

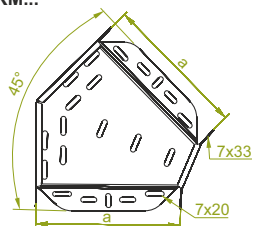
Príklad použitia kolena žľabu 90° KKPJ...





Koleno žľabu 45°

KKM...



KKMJ...H100

± 1,0 mm

SYMBOL	šírka a mm	kg 1 ks	katalógové číslo	ks
KKMJ100H100	100	0,37	112310	2
KKMJ150H100	150	0,49	112315	2
KKMJ200H100	200	0,71	112320	2
KKMJ300H100	300	1,23	112330	2
KKMJ400H100	400	1,77	112340	2
KKMJ500H100	500	2,28	112350	2
KKMJ600H100	600	3,03	112360	2



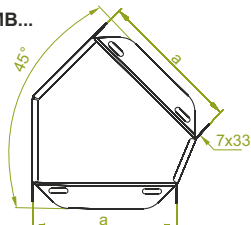
KKMP...H100

± 1,5 mm

SYMBOL	šírka a mm	kg 1 ks	katalógové číslo	ks
KKMP100H100	100	0,56	112410	2
KKMP150H100	150	0,74	112415	2
KKMP200H100	200	1,06	112420	2
KKMP300H100	300	1,76	112430	2
KKMP400H100	400	2,66	112440	2
KKMP500H100	500	3,40	112450	2
KKMP600H100	600	4,55	112460	2

K montáži je potrebné použiť skrutky SGKM6x12 alebo SGM6x12.

KKMBJ...



KKMBJ...H100

± 1,0 mm

SYMBOL	šírka a mm	kg 1 ks	katalógové číslo	ks
KKMBJ100H100	100	0,37	116310	2
KKMBJ150H100	150	0,49	116315	2
KKMBJ200H100	200	0,71	116320	2
KKMBJ300H100	300	1,23	116330	2
KKMBJ400H100	400	1,77	116340	2
KKMBJ500H100	500	2,28	116350	2
KKMBJ600H100	600	3,03	116360	2



KKMBP...H100

± 1,5 mm

SYMBOL	šírka a mm	kg 1 ks	katalógové číslo	ks
KKMBP100H100	100	0,56	116410	2
KKMBP150H100	150	0,74	116415	2
KKMBP200H100	200	1,06	116420	2
KKMBP300H100	300	1,76	116430	2
KKMBP400H100	400	2,66	116440	2
KKMBP500H100	500	3,40	116450	2
KKMBP600H100	600	4,55	116460	2

K montáži je potrebné použiť skrutky SGKM6x12 alebo SGM6x12.

POUŽITIE

Zmena smeru vedenia káblovej trasy.

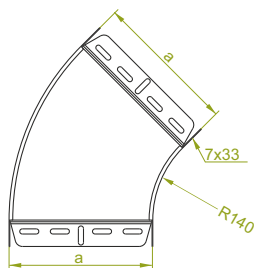
MATERIÁL

Oceľ zinkovaná metódou
Sendzimira PN-EN 10346:2015-09
Na objednávku:
F - oceľ žiarovo zinkovaná
ponorom PN-EN ISO 1461:2011
E - nerezová oceľ PN-EN 10088
L - lakovanie v štandardnej farbe RAL
(info str.4)



Koleno žľabu 45°

KKMP...



KKMPJ...H100

± 1,0 mm

SYMBOL	šírka a mm	kg 1 ks	katalógové číslo	ks
KKMPJ100H100	100	0,47	111514	2
KKMPJ150H100	150	0,60	111614	2
KKMPJ200H100	200	0,74	111714	2
KKMPJ300H100	300	1,08	111814	2
KKMPJ400H100	400	1,48	111914	2
KKMPJ500H100	500	1,95	112014	2
KKMPJ600H100	600	2,47	112114	2



KKMPP...H100

± 1,5 mm

SYMBOL	šírka a mm	kg 1 ks	katalógové číslo	ks
KKMPP100H100	100	0,70	112214	2
KKMPP150H100	150	0,90	112314	2
KKMPP200H100	200	1,12	112414	2
KKMPP300H100	300	1,62	112514	2
KKMPP400H100	400	2,23	112614	2
KKMPP500H100	500	2,92	112714	2
KKMPP600H100	600	3,70	112814	2

K montáži je potrebné použiť skrutky SGKM6x12 alebo SGM6x12.

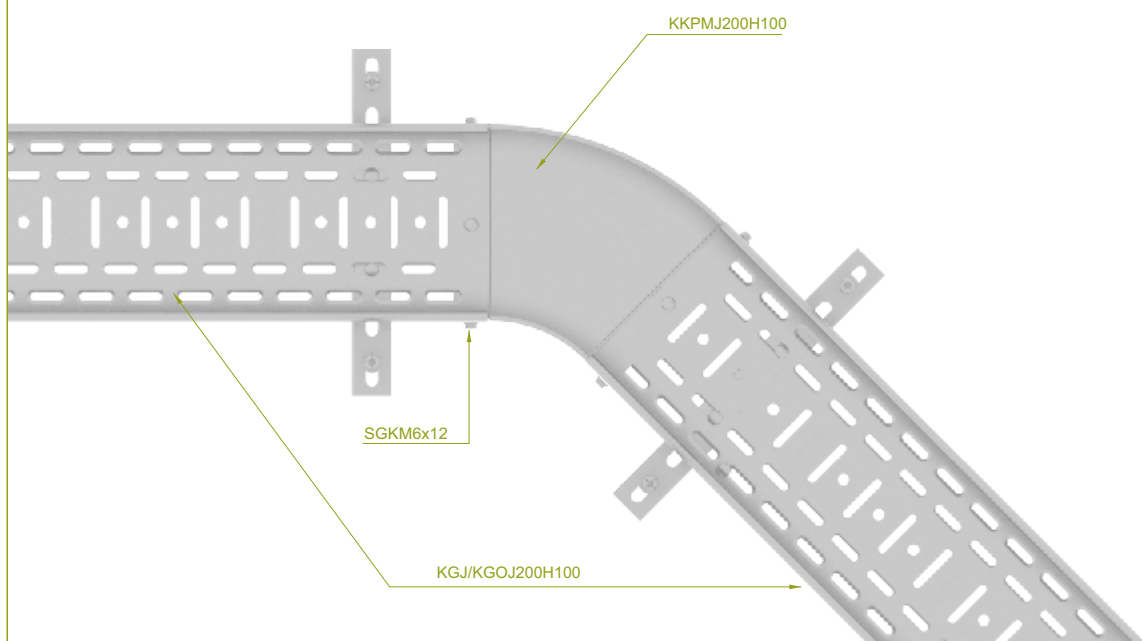
MATERIÁL

Oceľ zinkovaná metódou
Sendzimira PN-EN 10346:2015-09
Na objednávku:
F - oceľ žiarovo zinkovaná
ponorom PN-EN ISO 1461:2011
E - nerezová oceľ PN-EN 10088
L - lakovanie v štandardnej farbe RAL
(info str.4)

POUŽITIE

Zmena smeru vedenia káblvej trasy.

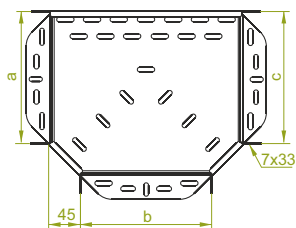
Príklad použitia kolena žľabu 45° KKMPJ...





T-kus žľabu

TK...



TKJ...H100

± 1,0 mm

SYMBOL	šířka a=b=c mm	kg 1 ks	katalógové číslo	ks
TKJ100H100	100	0,61	112510	2
TKJ150H100	150	0,74	112515	2
TKJ200H100	200	1,06	112520	2
TKJ300H100	300	1,76	112530	2
TKJ400H100	400	2,63	112540	2
TKJ500H100	500	3,36	112550	2
TKJ600H100	600	4,50	112560	2



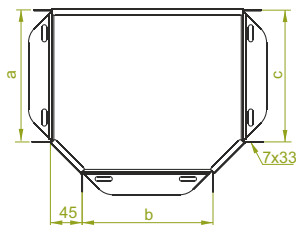
TKP...H100

± 1,5 mm

SYMBOL	šířka a=b=c mm	kg 1 ks	katalógové číslo	ks
TKP100H100	100	0,92	112610	2
TKP150H100	150	1,12	112615	2
TKP200H100	200	1,60	112620	2
TKP300H100	300	2,65	112630	2
TKP400H100	400	3,95	112640	2
TKP500H100	500	5,05	112650	2
TKP600H100	600	6,75	112660	2

K montáži je potrebné použiť skrutky SGKM6x12 alebo SGM6x12.
Pri neštandardných objednávkach je potrebné zadať rozmer a, b, c.


TKB...



TKBJ...H100

± 1,0 mm

SYMBOL	šířka a=b=c mm	kg 1 ks	katalógové číslo	ks
TKBJ100H100	100	0,61	116510	2
TKBJ150H100	150	0,74	116515	2
TKBJ200H100	200	1,06	116520	2
TKBJ300H100	300	1,76	116530	2
TKBJ400H100	400	2,63	116540	2
TKBJ500H100	500	3,36	116550	2
TKBJ600H100	600	4,50	116560	2



TKBP...H100

± 1,5 mm

SYMBOL	šířka a=b=c mm	kg 1 ks	katalógové číslo	ks
TKBP100H100	100	0,92	116610	2
TKBP150H100	150	1,12	116615	2
TKBP200H100	200	1,60	116620	2
TKBP300H100	300	2,65	116630	2
TKBP400H100	400	3,95	116640	2
TKBP500H100	500	5,05	116650	2
TKBP600H100	600	6,75	116660	2

K montáži je potrebné použiť skrutky SGKM6x12 alebo SGM6x12.
Pri neštandardných objednávkach je potrebné zadať rozmer a, b, c.

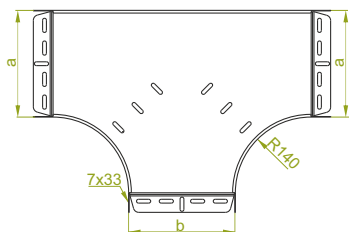
POUŽITIE
Rozvetvenie káblových trás.

MATERIÁL
Oceľ zinkovaná metódou
Sendzimira PN-EN 10346:2015-09
Na objednávku:
F - oceľ žiarovo zinkovaná
ponorom PN-EN ISO 1461:2011
E - nerezová oceľ PN-EN 10088
L - lakovanie v štandardnej farbe RAL
(info str.4)



T-kus žľabu


TKP...



TKPJ...H100

± 1,0 mm

SYMBOL	šířka a=b mm	kg 1 ks	katalógové číslo	ks
TKPJ100H100	100	1,29	112914	2
TKPJ150H100	150	1,62	113014	2
TKPJ200H100	200	1,98	113114	2
TKPJ300H100	300	2,84	113214	2
TKPJ400H100	400	3,85	113314	2
TKPJ500H100	500	5,01	113414	2
TKPJ600H100	600	6,34	113514	2



TKPP...H100

± 1,5 mm

SYMBOL	šířka a=b mm	kg 1 ks	katalógové číslo	ks
TKPP100H100	100	1,93	113614	2
TKPP150H100	150	2,42	113714	2
TKPP200H100	200	2,98	113814	2
TKPP300H100	300	4,26	113914	2
TKPP400H100	400	5,77	114014	2
TKPP500H100	500	7,52	114114	2
TKPP600H100	600	9,51	114214	2

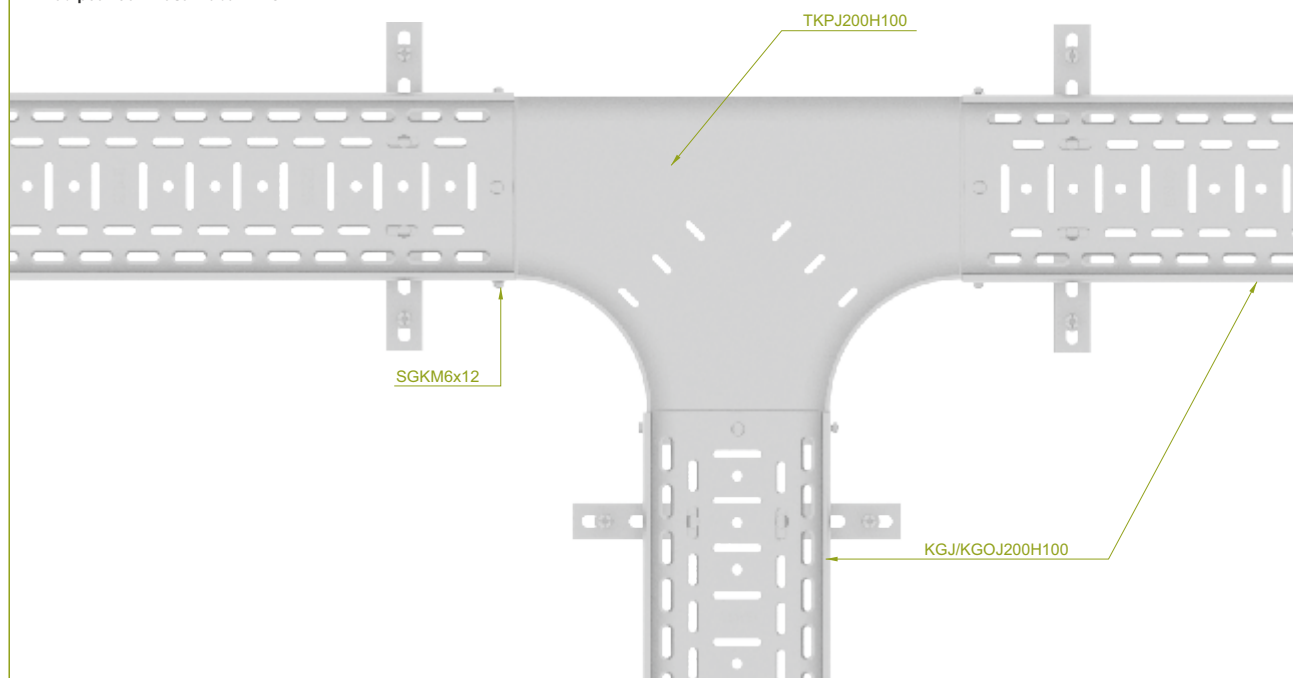
K montáži je potrebné použiť skrutky SGKM6x12 alebo SGM6x12.
Pri neštandardných objednávkach je potrebné zadať rozmer a, b.

MATERIÁL

Oceľ zinkovaná metódou
Sendzimira PN-EN 10346:2015-09
Na objednávku:
F - oceľ žiarovo zinkovaná
ponorom PN-EN ISO 1461:2011
E - nerezová oceľ PN-EN 10088
L - lakovanie v štandardnej farbe RAL
(info str.4)

POUŽITIE
Rozvetvenie káblových trás.

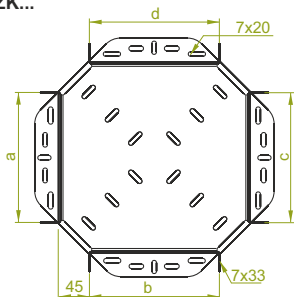
Príklad použitia T-kusa žľabu TKPJ...





Križovatka žľabu

CZK...



CZKJ...H100

± 1,0 mm

SYMBOL	šířka a=b=c=d mm	kg 1 ks	katalógové číslo	ks
CZKJ100H100	100	0,72	112710	2
CZKJ150H100	150	1,12	112715	2
CZKJ200H100	200	1,35	112720	2
CZKJ300H100	300	1,78	112730	2
CZKJ400H100	400	2,64	112740	2
CZKJ500H100	500	3,50	112750	2
CZKJ600H100	600	4,65	112760	2



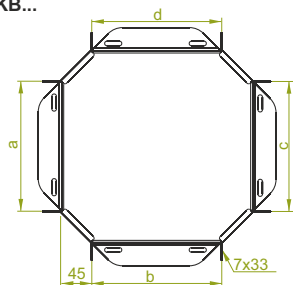
CZKP...H100

± 1,5 mm

SYMBOL	šířka a=b=c=d mm	kg 1 ks	katalógové číslo	ks
CZKP100H100	100	0,97	112810	2
CZKP150H100	150	1,19	112815	2
CZKP200H100	200	1,70	112820	2
CZKP300H100	300	2,70	112830	2
CZKP400H100	400	4,08	112840	2
CZKP500H100	500	5,25	112850	2
CZKP600H100	600	7,03	112860	2

K montáži je potrebné použiť skrutky SGKM6x12 alebo SGM6x12.
Pri neštandardných objednávkach je potrebné zadať rozmer a, b, c, d.


CZKB...



CZKBJ...H100

± 1,0 mm

SYMBOL	šířka a=b=c=d mm	kg 1 ks	katalógové číslo	ks
CZKBJ100H100	100	0,72	116710	2
CZKBJ150H100	150	1,12	116715	2
CZKBJ200H100	200	1,35	116720	2
CZKBJ300H100	300	1,78	116730	2
CZKBJ400H100	400	2,64	116740	2
CZKBJ500H100	500	3,50	116750	2
CZKBJ600H100	600	4,65	116760	2



CZKBP...H100

± 1,5 mm

SYMBOL	šířka a=b=c=d mm	kg 1 ks	katalógové číslo	ks
CZKBP100H100	100	0,97	116810	2
CZKBP150H100	150	1,19	116815	2
CZKBP200H100	200	1,70	116820	2
CZKBP300H100	300	2,70	116830	2
CZKBP400H100	400	4,08	116840	2
CZKBP500H100	500	5,25	116850	2
CZKBP600H100	600	7,03	116860	2

K montáži je potrebné použiť skrutky SGKM6x12 alebo SGM6x12.
Pri neštandardných objednávkach je potrebné zadať rozmer a, b, c, d.

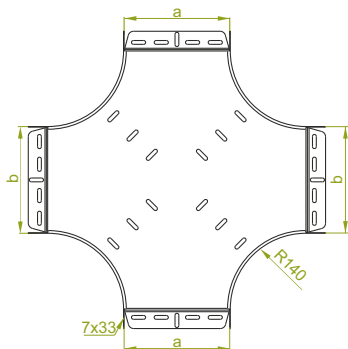
POUŽITIE
Rozvetvenie káblových trás.

MATERIÁL
Oceľ zinkovaná metódou
Sendzimira PN-EN 10346:2015-09
Na objednávku:
F - oceľ žiarovo zinkovaná
ponorom PN-EN ISO 1461:2011
E - nerezová oceľ PN-EN 10088
L - lakovanie v štandardnej farbe RAL
(info str.4)



Križovatka žľabu


CZKP...



CZKPJ...H100

± 1,0 mm

SYMBOL	šířka a=b mm	kg 1 ks	katalógové číslo	ks
CZKPJ100H100	100	1,57	114314	2
CZKPJ150H100	150	1,92	114414	2
CZKPJ200H100	200	2,32	114514	2
CZKPJ300H100	300	3,22	114614	2
CZKPJ400H100	400	4,28	114714	2
CZKPJ500H100	500	5,50	114814	2
CZKPJ600H100	600	6,87	114914	2



CZKPP...H100

± 1,5 mm

SYMBOL	šířka a=b mm	kg 1 ks	katalógové číslo	ks
CZKPP100H100	100	2,35	115014	2
CZKPP150H100	150	2,88	115114	2
CZKPP200H100	200	3,47	115214	2
CZKPP300H100	300	4,83	115314	2
CZKPP400H100	400	6,42	115414	2
CZKPP500H100	500	8,25	115514	2
CZKPP600H100	600	10,31	115614	2

K montáži je potrebné použiť skrutky SGKM6x12 alebo SGM6x12.
Pri neštandardných objednávkach je potrebné zadať rozmer a, b.

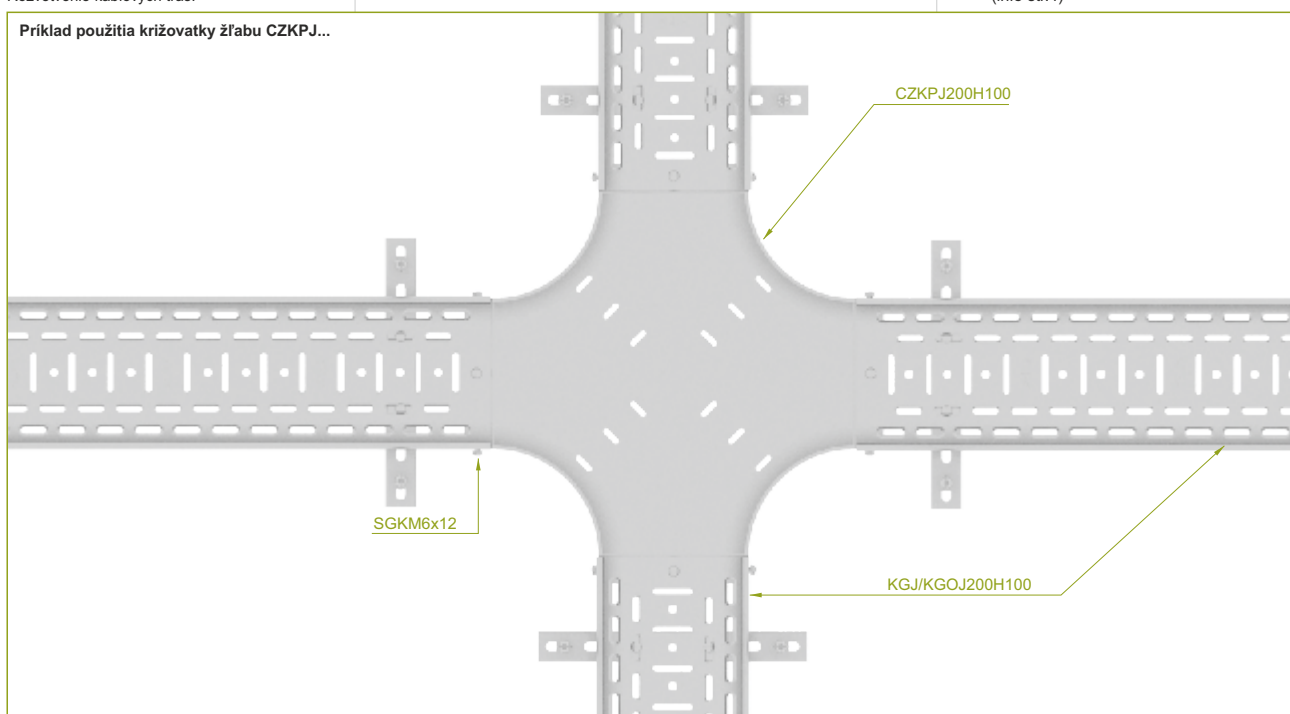
MATERIÁL

Oceľ zinkovaná metódou
Sendzimira PN-EN 10346:2015-09
Na objednávku:
F - oceľ žiarovo zinkovaná
ponorom PN-EN ISO 1461:2011
E - nerezová oceľ PN-EN 10088
L - lakovanie v štandardnej farbe RAL
(info str.4)

POUŽITIE

Rozvetvenie káblových trás.

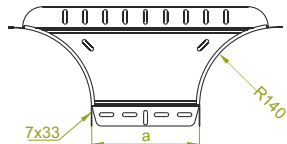
Príklad použitia križovatky žľabu CZKPJ...





Doplňujúci diel žľabu T

TKD...



TKDJ...H100

± 1,0 mm


SYMBOL	šírka a mm	kg 1 ks	katalógové číslo	ks
TKDJ100H100	100	0,54	112001	2
TKDJ150H100	150	0,61	112101	2
TKDJ200H100	200	0,68	112201	2
TKDJ300H100	300	0,82	112301	2
TKDJ400H100	400	0,96	112401	2
TKDJ500H100	500	1,10	112501	2
TKDJ600H100	600	1,24	112601	2

TKDP...H100

± 1,5 mm

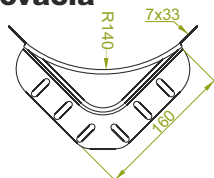
SYMBOL	šírka a mm	kg 1 ks	katalógové číslo	ks
TKDP100H100	100	0,81	112002	2
TKDP150H100	150	0,91	112102	2
TKDP200H100	200	1,02	112202	2
TKDP300H100	300	1,23	112302	2
TKDP400H100	400	1,44	112402	2
TKDP500H100	500	1,65	112502	2
TKDP600H100	600	1,86	112602	2

K montáži je potrebné použiť skrutky SGKM6x12 alebo SGM6x12.



Spojka žľabu rozvetvovacia

LRP...



LRPJH100

± 1,0 mm

SYMBOL	výška H mm	kg 1 ks	katalógové číslo	ks
LRPJH100	100	0,28	114000	20

LRPPH100

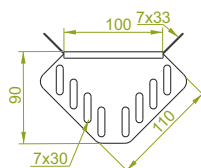
± 1,5 mm

SYMBOL	výška H mm	kg 1 ks	katalógové číslo	ks
LRPPH100	100	0,46	114001	20

K montáži je potrebné použiť skrutky SGKM6x12 alebo SGM6x12.



LRJH100



LRJH100

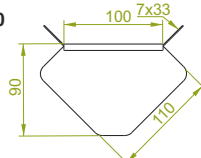
± 1,0 mm

SYMBOL	výška H mm	kg 1 ks	katalógové číslo	ks
LRJH100	100	0,12	113000	20

K montáži je potrebné použiť skrutky SGKM6x12 alebo SGM6x12.



LRBJH100



LRBJH100

± 1,0 mm

SYMBOL	výška H mm	kg 1 ks	katalógové číslo	ks
LRBJH100	100	0,12	113100	20

K montáži je potrebné použiť skrutky SGKM6x12 alebo SGM6x12.

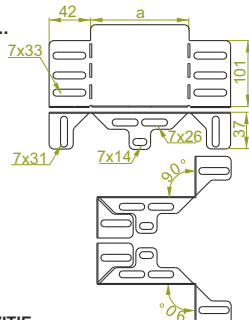


POUŽITIE

Rozvetvenie káblových trás.

Redukcia uhlová

RKJ...



RKJ...H100

± 1,0 mm

SYMBOL	šírka a mm	kg 1 ks	katalógové číslo	ks
RKJ50H100	50	0,10	112003	10
RKJ100H100	100	0,15	112103	10
RKJ150H100	150	0,21	112203	10
RKJ200H100	200	0,27	112303	10

K montáži je potrebné použiť skrutky SGKM6x12.

Vhodným výberom prvku môžeme zredukovať šírku žľabu o 50, 100, 150 alebo 200 mm. Napríklad pripojením redukcie RKJ200H100 ku žľabu o šírke 400 mm prechádzame na žľab o šírke 200 mm. Redukciu uhlovú môžeme použiť do všetkých typov žľabov BAKS.



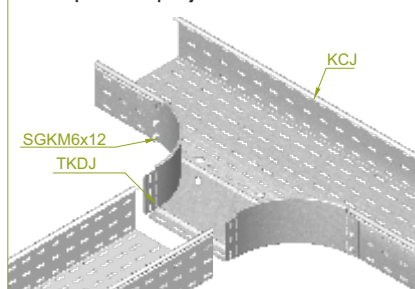
MATERIÁL

Oceľ zinkovaná metódou Sendzimira PN-EN 10346:2015-09
Na objednávku:
F - oceľ žiarovo zinkovaná ponorom PN-EN ISO 1461:2011
E - nerezová oceľ PN-EN 10088
L - lakovanie v štandardnej farbe RAL (info str.4)

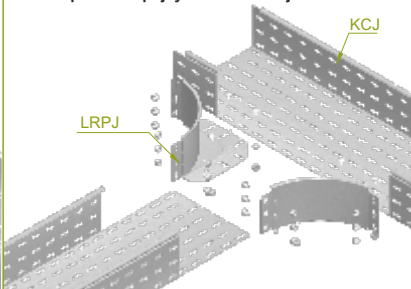
POUŽITIE

Redukcia šírky káblovej trasy.


Priklad použitia doplnujúceho dielu T - TKDJ...



Priklad použitia spojky rozvetvovacej LRPJH100



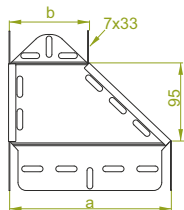
Priklad montáže redukcie uhlovej RKJ...H100





Redukcia žľabu ľavá

RKL...



RKLJ...H100

± 1,0 mm

SYMBOL	šírka a mm	šírka b mm	kg 1 ks	katalógové číslo	ks
RKLJ150/100H100	150	100	0,28	114915	2
RKLJ200/100H100	200	100	0,34	114920	2
RKLJ200/150H100	200	150	0,36	115020	2
RKLJ300/200H100	300	200	0,40	114930	2
RKLJ400/300H100	400	300	0,47	114940	2
RKLJ500/400H100	500	400	0,55	114950	2
RKLJ600/500H100	600	500	0,63	114960	2



RKLP...H100

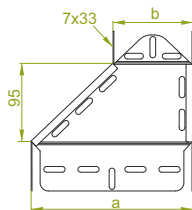
± 1,5 mm

SYMBOL	šírka a mm	šírka b mm	kg 1 ks	katalógové číslo	ks
RKLP150/100H100	150	100	0,43	115015	2
RKLP200/100H100	200	100	0,49	115120	2
RKLP200/150H100	200	150	0,51	115220	2
RKLP300/200H100	300	200	0,58	115130	2
RKLP400/300H100	400	300	0,71	115040	2
RKLP500/400H100	500	400	0,83	115050	2
RKLP600/500H100	600	500	0,94	115060	2

K montáži je potrebné použiť skrutky SGKM6x12 alebo SGM6x12.
Pri neštandardných objednávkach je potrebné zadať rozmer a, b.

Redukcia žľabu pravá

RKP...



RKPJ...H100

± 1,0 mm

SYMBOL	šírka a mm	šírka b mm	kg 1 ks	katalógové číslo	ks
RKPJ150/100H100	150	100	0,28	115115	2
RKPJ200/100H100	200	100	0,34	115320	2
RKPJ200/150H100	200	150	0,36	115420	2
RKPJ300/200H100	300	200	0,40	115330	2
RKPJ400/300H100	400	300	0,47	115140	2
RKPJ500/400H100	500	400	0,55	115150	2
RKPJ600/500H100	600	500	0,63	115160	2



RKPP...H100

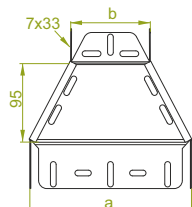
± 1,5 mm

SYMBOL	šírka a mm	šírka b mm	kg 1 ks	katalógové číslo	ks
RKPP150/100H100	150	100	0,43	115215	2
RKPP200/100H100	200	100	0,49	115520	2
RKPP200/150H100	200	150	0,51	115620	2
RKPP300/200H100	300	200	0,58	115530	2
RKPP400/300H100	400	300	0,71	115240	2
RKPP500/400H100	500	400	0,83	115250	2
RKPP600/500H100	600	500	0,94	115260	2

K montáži je potrebné použiť skrutky SGKM6x12 alebo SGM6x12.
Pri neštandardných objednávkach je potrebné zadať rozmer a, b.

Redukcia žľabu symetrická

RKS...



RKSJ...H100

± 1,0 mm

SYMBOL	šírka a mm	šírka b mm	kg 1 ks	katalógové číslo	ks
RKSJ150/100H100	150	100	0,28	115315	2
RKSJ200/100H100	200	100	0,34	115720	2
RKSJ200/150H100	200	150	0,36	115820	2
RKSJ300/200H100	300	200	0,40	115730	2
RKSJ400/300H100	400	300	0,47	115340	2
RKSJ500/400H100	500	400	0,55	115350	2
RKSJ600/500H100	600	500	0,63	115360	2



RKSP...H100

± 1,5 mm

SYMBOL	šírka a mm	šírka b mm	kg 1 ks	katalógové číslo	ks
RKSP150/100H100	150	100	0,43	115415	2
RKSP200/100H100	200	100	0,49	115920	2
RKSP200/150H100	200	150	0,51	116020	2
RKSP300/200H100	300	200	0,58	115930	2
RKSP400/300H100	400	300	0,71	115440	2
RKSP500/400H100	500	400	0,83	115450	2
RKSP600/500H100	600	500	0,94	115460	2

K montáži je potrebné použiť skrutky SGKM6x12 alebo SGM6x12.
Pri neštandardných objednávkach je potrebné zadať rozmer a, b.

MATERIÁL

Oceľ zinkovaná metódou
Sendzimir PN-EN 10346:2015-09
Na objednávku:
F - oceľ žiarovo zinkovaná
ponorom PN-EN ISO 1461:2011
E - nerezová oceľ PN-EN 10088
L - lakovanie v štandardnej farbe RAL
(info str.4)

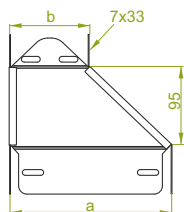
POUŽITIE
Zmena šírky káblovej trasy.

Hr. plechu ± [mm]: 0,5 0,7 1,0 1,2 1,5 2,0



Redukcia žľabu ľavá

RKLB...



RKLBJ...H100

± 1,0 mm

SYMBOL	šírka a mm	šírka b mm	kg 1 ks	katalógové číslo	ks
RKLBJ150/100H100	150	100	0,28	118915	2
RKLBJ200/100H100	200	100	0,34	118920	2
RKLBJ200/150H100	200	150	0,36	119020	2
RKLBJ300/200H100	300	200	0,40	118930	2
RKLBJ400/300H100	400	300	0,47	118940	2
RKLBJ500/400H100	500	400	0,55	118950	2
RKLBJ600/500H100	600	500	0,63	118960	2



RKLBP...H100

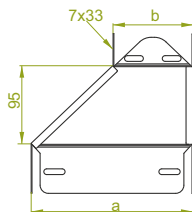
± 1,5 mm

SYMBOL	šírka a mm	šírka b mm	kg 1 ks	katalógové číslo	ks
RKLBP150/100H100	150	100	0,43	119015	2
RKLBP200/100H100	200	100	0,49	119120	2
RKLBP200/150H100	200	150	0,51	119220	2
RKLBP300/200H100	300	200	0,58	119130	2
RKLBP400/300H100	400	300	0,71	119040	2
RKLBP500/400H100	500	400	0,83	119050	2
RKLBP600/500H100	600	500	0,94	119060	2

K montáži je potrebné použiť skrutky SGKM6x12 alebo SGM6x12.
Pri neštandardných objednávkach je potrebné zadať rozmer a, b.

Redukcia žľabu pravá

RKPB...



RKPBJ...H100

± 1,0 mm

SYMBOL	šírka a mm	šírka b mm	kg 1 ks	katalógové číslo	ks
RKPBJ150/100H100	150	100	0,28	119115	2
RKPBJ200/100H100	200	100	0,34	119320	2
RKPBJ200/150H100	200	150	0,36	119420	2
RKPBJ300/200H100	300	200	0,40	119330	2
RKPBJ400/300H100	400	300	0,47	119140	2
RKPBJ500/400H100	500	400	0,55	119150	2
RKPBJ600/500H100	600	500	0,63	119160	2



RKPBP...H100

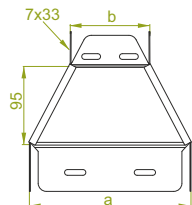
± 1,5 mm

SYMBOL	šírka a mm	šírka b mm	kg 1 ks	katalógové číslo	ks
RKPBP150/100H100	150	100	0,43	119215	2
RKPBP200/100H100	200	100	0,49	119520	2
RKPBP200/150H100	200	150	0,51	119620	2
RKPBP300/200H100	300	200	0,58	119530	2
RKPBP400/300H100	400	300	0,71	119240	2
RKPBP500/400H100	500	400	0,83	119250	2
RKPBP600/500H100	600	500	0,94	119260	2

K montáži je potrebné použiť skrutky SGKM6x12 alebo SGM6x12.
Pri neštandardných objednávkach je potrebné zadať rozmer a, b.

Redukcia žľabu symetrická


RKSB...



RKSBJ...H100

± 1,0 mm

SYMBOL	šírka a mm	šírka b mm	kg 1 ks	katalógové číslo	ks
RKSBJ150/100H100	150	100	0,28	119315	2
RKSBJ200/100H100	200	100	0,34	119720	2
RKSBJ200/150H100	200	150	0,36	119820	2
RKSBJ300/200H100	300	200	0,40	119730	2
RKSBJ400/300H100	400	300	0,47	119340	2
RKSBJ500/400H100	500	400	0,55	119350	2
RKSBJ600/500H100	600	500	0,63	119360	2



RKSBP...H100

± 1,5 mm

SYMBOL	šírka a mm	šírka b mm	kg 1 ks	katalógové číslo	ks
RKSBP150/100H100	150	100	0,43	119415	2
RKSBP200/100H100	200	100	0,49	119920	2
RKSBP200/150H100	200	150	0,51	110020	2
RKSBP300/200H100	300	200	0,58	119930	2
RKSBP400/300H100	400	300	0,71	119440	2
RKSBP500/400H100	500	400	0,83	119450	2
RKSBP600/500H100	600	500	0,94	119460	2

K montáži je potrebné použiť skrutky SGKM6x12 alebo SGM6x12.
Pri neštandardných objednávkach je potrebné zadať rozmer a, b.

MATERIÁL

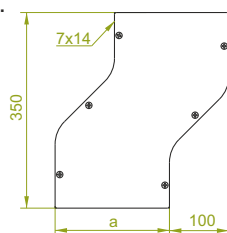
Oceľ zinkovaná metódou
Sendzimir PN-EN 10346:2015-09
Na objednávku:
F - oceľ žiarovo zinkovaná
ponorom PN-EN ISO 1461:2011
E - nerezová oceľ PN-EN 10088
L - lakovanie v štandardnej farbe RAL
(info str.4)

POUŽITIE
Zmena šírky káblovej trasy.



Obchádzka žľabu horizontálna

OPZ...



OPZJ...H100

± 1,0 mm

SYMBOL	šírka a mm	kg 1 ks	katalógové číslo	ks
OPZJ100H100	100	1,08	113710	1
OPZJ150H100	150	1,34	113715	1
OPZJ200H100	200	1,60	113720	1
OPZJ300H100	300	2,14	113730	1
OPZJ400H100	400	2,66	113740	1
OPZJ500H100	500	3,40	113750	1
OPZJ600H100	600	3,74	113760	1

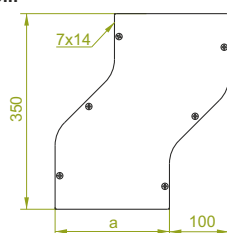
OPZP...H100

± 1,5 mm

SYMBOL	šírka a mm	kg 1 ks	katalógové číslo	ks
OPZP100H100	100	1,62	113810	1
OPZP150H100	150	2,00	113815	1
OPZP200H100	200	2,38	113820	1
OPZP300H100	300	3,32	113830	1
OPZP400H100	400	3,96	113840	1
OPZP500H100	500	5,08	113850	1
OPZP600H100	600	5,60	113860	1



OPZB...



OPZBJ...H100

± 1,0 mm

SYMBOL	šírka a mm	kg 1 ks	katalógové číslo	ks
OPZBJ100H100	100	1,08	117710	1
OPZBJ150H100	150	1,34	117715	1
OPZBJ200H100	200	1,60	117720	1
OPZBJ300H100	300	2,14	117730	1
OPZBJ400H100	400	2,66	117740	1
OPZBJ500H100	500	3,40	117750	1
OPZBJ600H100	600	3,74	117760	1

OPZBP...H100

± 1,5 mm

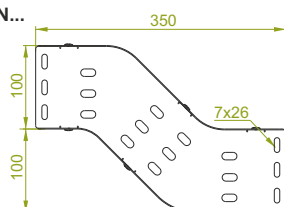
SYMBOL	šírka a mm	kg 1 ks	katalógové číslo	ks
OPZBP100H100	100	1,62	117810	1
OPZBP150H100	150	2,00	117815	1
OPZBP200H100	200	2,38	117820	1
OPZBP300H100	300	3,32	117830	1
OPZBP400H100	400	3,96	117840	1
OPZBP500H100	500	5,08	117850	1
OPZBP600H100	600	5,60	117860	1

K montáži je potrebné použiť skrutky SGKM6x12 alebo SGM6x12 a spojky LPMUH100. Kryty sú súčasťou tvarovky. Môže slúžiť ako obchádzka pravá alebo ľavá.



Obchádzka žľabu vertikálna

OPN...



OPNJ...H100


± 1,0 mm

SYMBOL	šírka a mm	kg 1 ks	katalógové číslo	ks
OPNJ100H100	100	1,08	113910	1
OPNJ150H100	150	1,34	113915	1
OPNJ200H100	200	1,60	113920	1
OPNJ300H100	300	2,14	113930	1
OPNJ400H100	400	2,66	113940	1
OPNJ500H100	500	3,40	113950	1
OPNJ600H100	600	3,74	113960	1

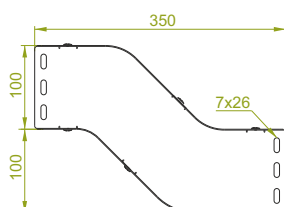
OPNP...H100

± 1,5 mm

SYMBOL	šírka a mm	kg 1 ks	katalógové číslo	ks
OPNP100H100	100	1,62	114010	1
OPNP150H100	150	2,00	114015	1
OPNP200H100	200	2,38	114020	1
OPNP300H100	300	3,32	114030	1
OPNP400H100	400	3,96	114040	1
OPNP500H100	500	5,08	114050	1
OPNP600H100	600	5,60	114060	1



OPNB...



OPNB...H100

± 1,0 mm


SYMBOL	šírka a mm	kg 1 ks	katalógové číslo	ks
OPNB...100H100	100	1,08	117910	1
OPNB...150H100	150	1,34	117915	1
OPNB...200H100	200	1,60	117920	1
OPNB...300H100	300	2,14	117930	1
OPNB...400H100	400	2,66	117940	1
OPNB...500H100	500	3,40	117950	1
OPNB...600H100	600	3,74	117960	1

OPNBP...H100

± 1,5 mm

SYMBOL	šírka a mm	kg 1 ks	katalógové číslo	ks
OPNBP100H100	100	1,62	118010	1
OPNBP150H100	150	2,00	118015	1
OPNBP200H100	200	2,38	118020	1
OPNBP300H100	300	3,32	118030	1
OPNBP400H100	400	3,96	118040	1
OPNBP500H100	500	5,08	118050	1
OPNBP600H100	600	5,60	118060	1

K montáži je potrebné použiť skrutky SGKM6x12 alebo SGM6x12 a spojky LPMUH100. Kryty sú súčasťou tvarovky. Môže slúžiť ako obchádzka horná alebo dolná.



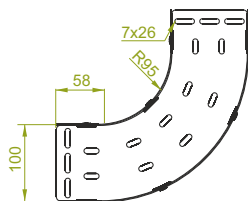
MATERIÁL
Oceľ zinkovaná metódou
Sendzimira PN-EN 10346:2015-09
Na objednávku:
F - oceľ žiarovo zinkovaná
ponorom PN-EN ISO 1461:2011
E - nerezová oceľ PN-EN 10088
L - lakovanie v štandardnej farbe RAL
(info str.4)

POUŽITIE
Obchádzka prekážky v smere káblovej trasy.



Oblúk žľabu 90°


LU...



LUJ...H100

± 1,0 mm

SYMBOL	šírka a mm	kg 1 ks	katalógové číslo	ks
LUJ100H100	100	1,54	112910	2
LUJ150H100	150	1,89	112915	2
LUJ200H100	200	2,24	112920	2
LUJ300H100	300	2,93	112930	2
LUJ400H100	400	3,63	112940	2
LUJ500H100	500	4,31	112950	2
LUJ600H100	600	5,01	112960	2



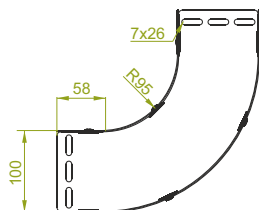
LUP...H100

± 1,5 mm

SYMBOL	šírka a mm	kg 1 ks	katalógové číslo	ks
LUP100H100	100	2,31	113010	2
LUP150H100	150	2,82	113015	2
LUP200H100	200	3,36	113020	2
LUP300H100	300	4,39	113030	2
LUP400H100	400	5,44	113040	2
LUP500H100	500	6,45	113050	2
LUP600H100	600	7,50	113060	2

K montáži je potrebné použiť skrutky SGKM6x12 alebo SGM6x12 a spojky LPMUH100. Kryty sú súčasťou tvarovky. Môže slúžiť ako vonkajší alebo vnútorný oblúk.


LUB...



LUBJ...H100

± 1,0 mm

SYMBOL	šírka a mm	kg 1 ks	katalógové číslo	ks
LUBJ100H100	100	1,54	116910	2
LUBJ150H100	150	1,89	116915	2
LUBJ200H100	200	2,24	116920	2
LUBJ300H100	300	2,93	116930	2
LUBJ400H100	400	3,63	116940	2
LUBJ500H100	500	4,31	116950	2
LUBJ600H100	600	5,01	116960	2



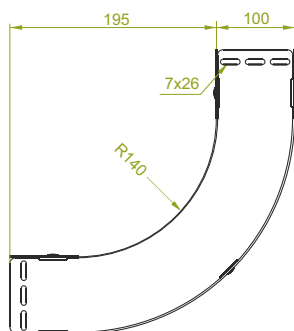
LUBP...H100

± 1,5 mm

SYMBOL	šírka a mm	kg 1 ks	katalógové číslo	ks
LUBP100H100	100	2,31	117010	2
LUBP150H100	150	2,82	117015	2
LUBP200H100	200	3,36	117020	2
LUBP300H100	300	4,39	117030	2
LUBP400H100	400	5,44	117040	2
LUBP500H100	500	6,45	117050	2
LUBP600H100	600	7,50	117060	2

K montáži je potrebné použiť skrutky SGKM6x12 alebo SGM6x12 a spojky LPMUH100. Kryty sú súčasťou tvarovky. Môže slúžiť ako vonkajší alebo vnútorný oblúk.

LUP...



LUPJ...H100

± 1,0 mm

SYMBOL	šírka a mm	kg 1 ks	katalógové číslo	ks
LUPJ100H100	100	1,69	115714	1
LUPJ150H100	150	2,08	115814	1
LUPJ200H100	200	2,47	115914	1
LUPJ300H100	300	3,22	116014	1
LUPJ400H100	400	4,00	116114	1
LUPJ500H100	500	4,74	116214	1
LUPJ600H100	600	5,51	116314	1



LUPP...H100

± 1,5 mm

SYMBOL	šírka a mm	kg 1 ks	katalógové číslo	ks
LUPP100H100	100	2,52	116414	1
LUPP150H100	150	3,12	116514	1
LUPP200H100	200	3,70	116614	1
LUPP300H100	300	4,83	116714	1
LUPP400H100	400	6,00	116814	1
LUPP500H100	500	7,11	116914	1
LUPP600H100	600	8,26	117014	1

K montáži je potrebné použiť skrutky SGKM6x12 alebo SGM6x12 a spojky LPMUH100. Kryty sú súčasťou tvarovky. Môže slúžiť ako vonkajší alebo vnútorný oblúk.

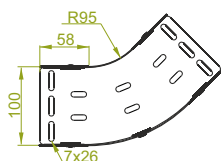
POUŽITIE
Zmena smeru vedenia káblvej trasy.

MATERIÁL
Oceľ zinkovaná metódou
Sendzimira PN-EN 10346:2015-09
Na objednávku:
F - oceľ žiarovo zinkovaná
ponorom PN-EN ISO 1461:2011
E - nerezová oceľ PN-EN 10088
L - lakovanie v štandardnej farbe RAL
(info str.4)



Oblúk žľabu 45°


LUM...



LUMJ...H100

± 1,0 mm

SYMBOL	šírka a mm	kg 1 ks	katalógové číslo	ks
LUMJ100H100	100	1,07	113110	2
LUMJ150H100	150	1,31	113115	2
LUMJ200H100	200	1,56	113120	2
LUMJ300H100	300	2,04	113130	2
LUMJ400H100	400	2,53	113140	2
LUMJ500H100	500	3,01	113150	2
LUMJ600H100	600	3,49	113160	2



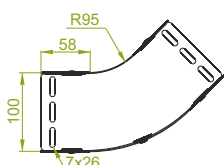
LUMP...H100

± 1,5 mm

SYMBOL	šírka a mm	kg 1 ks	katalógové číslo	ks
LUMP100H100	100	1,61	113210	2
LUMP150H100	150	1,97	113215	2
LUMP200H100	200	2,34	113220	2
LUMP300H100	300	3,07	113230	2
LUMP400H100	400	3,80	113240	2
LUMP500H100	500	4,50	113250	2
LUMP600H100	600	5,24	113260	2

K montáži je potrebné použiť skrutky SGKM6x12 alebo SGM6x12 a spojky LPMUH100. Kryty sú súčasťou tvarovky.
Môže slúžiť ako vonkajší alebo vnútorný oblúk.


LUMB...



LUMBJ...H100

± 1,0 mm

SYMBOL	šírka a mm	kg 1 ks	katalógové číslo	ks
LUMBJ100H100	100	1,07	117110	2
LUMBJ150H100	150	1,31	117115	2
LUMBJ200H100	200	1,56	117120	2
LUMBJ300H100	300	2,04	117130	2
LUMBJ400H100	400	2,53	117140	2
LUMBJ500H100	500	3,01	117150	2
LUMBJ600H100	600	3,49	117160	2



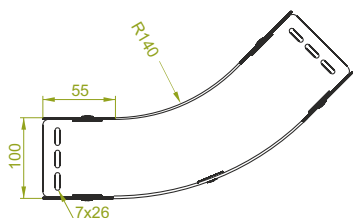
LUMBP...H100

± 1,5 mm

SYMBOL	šírka a mm	kg 1 ks	katalógové číslo	ks
LUMBP100H100	100	1,61	117210	2
LUMBP150H100	150	1,97	117215	2
LUMBP200H100	200	2,34	117220	2
LUMBP300H100	300	3,07	117230	2
LUMBP400H100	400	3,80	117240	2
LUMBP500H100	500	4,50	117250	2
LUMBP600H100	600	5,24	117260	2

K montáži je potrebné použiť skrutky SGKM6x12 alebo SGM6x12 a spojky LPMUH100. Kryty sú súčasťou tvarovky.
Môže slúžiť ako vonkajší alebo vnútorný oblúk.


LUMP...



LUMPJ...H100

± 1,0 mm

SYMBOL	šírka a mm	kg 1 ks	katalógové číslo	ks
LUMPJ100H100	100	1,18	117114	1
LUMPJ150H100	150	1,44	117214	1
LUMPJ200H100	200	1,72	117314	1
LUMPJ300H100	300	2,25	117414	1
LUMPJ400H100	400	2,78	117514	1
LUMPJ500H100	500	3,31	117614	1
LUMPJ600H100	600	3,84	117714	1



LUMPP...H100

± 1,5 mm

SYMBOL	šírka a mm	kg 1 ks	katalógové číslo	ks
LUMPP100H100	100	1,77	117814	1
LUMPP150H100	150	2,16	117914	1
LUMPP200H100	200	2,58	118014	1
LUMPP300H100	300	3,37	118114	1
LUMPP400H100	400	4,17	118214	1
LUMPP500H100	500	4,96	118314	1
LUMPP600H100	600	5,76	118414	1

K montáži je potrebné použiť skrutky SGKM6x12 alebo SGM6x12 a spojky LPMUH100. Kryty sú súčasťou tvarovky.
Môže slúžiť ako vonkajší alebo vnútorný oblúk.

POUŽITIE

Zmena smeru vedenia káblovej trasy.

MATERIÁL

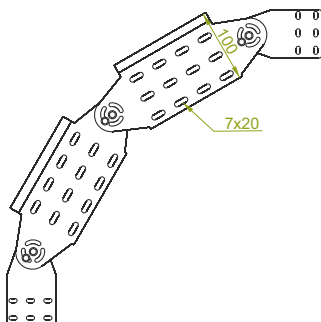
Oceľ zinkovaná metódou
Sendzímira PN-EN 10346:2015-09
Na objednávku:
F - oceľ žiarovo zinkovaná
ponorom PN-EN ISO 1461:2011
E - nerezová oceľ PN-EN 10088
L - lakovanie v štandardnej farbe RAL
(info str.4)

Hr. plechu ± [mm]: 0,5 0,7 1,0 1,2 1,5 2,0



Kíbový oblúk žľabu

LL...




LLJ...H100

SYMBOL	šírka a mm	kg 1 ks	katalógové číslo	ks
LLJ100H100	100	1,88	113310	1
LLJ150H100	150	2,06	113315	1
LLJ200H100	200	2,22	113320	1
LLJ300H100	300	2,56	113330	1
LLJ400H100	400	2,88	113340	1
LLJ500H100	500	3,22	113350	1
LLJ600H100	600	3,54	113360	1

LLP...H100

SYMBOL	šírka a mm	kg 1 ks	katalógové číslo	ks
LLP100H100	100	2,52	113410	1
LLP150H100	150	3,21	113415	1
LLP200H100	200	3,40	113420	1
LLP300H100	300	3,90	113430	1
LLP400H100	400	4,40	113440	1
LLP500H100	500	4,90	113450	1
LLP600H100	600	5,40	113460	1

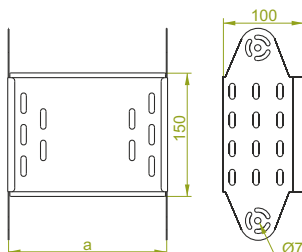
K montáži je potrebné použiť skrutky SGKM6x12 alebo SGM6x12.



Kíbový oblúk dodávame zmontovaný:
2 prvky kíbového oblúka,
4 polovice spojky žľabu otočnej,
6 (skrutiek + podložiek + matic)

Prvok kíbového oblúka žľabu

EL...



ELJ...H100

SYMBOL	šírka a mm	kg 1 ks	katalógové číslo	ks
ELJ100H100	100	0,54	113510	2
ELJ150H100	150	0,63	113515	2
ELJ200H100	200	0,71	113520	2
ELJ300H100	300	0,88	113530	2
ELJ400H100	400	1,04	113540	2
ELJ500H100	500	1,21	113550	2
ELJ600H100	600	1,37	113560	2

ELP...H100

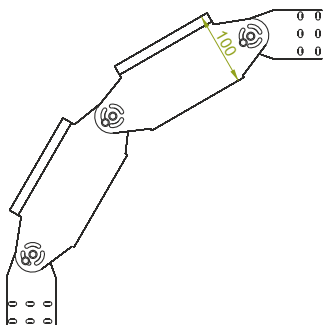
SYMBOL	šírka a mm	kg 1 ks	katalógové číslo	ks
ELP100H100	100	0,82	113610	2
ELP150H100	150	0,94	113615	2
ELP200H100	200	1,07	113620	2
ELP300H100	300	1,31	113630	2
ELP400H100	400	1,57	113640	2
ELP500H100	500	1,82	113650	2
ELP600H100	600	2,06	113660	2

Možnosť vytvorenia oblúkov o ľubovoľnom polomere za pomoci otočných spojok.



Kíbový oblúk žľabu

LLB...




LLBJ...H100

SYMBOL	šírka a mm	kg 1 ks	katalógové číslo	ks
LLBJ100H100	100	1,88	117310	1
LLBJ150H100	150	2,06	117315	1
LLBJ200H100	200	2,22	117320	1
LLBJ300H100	300	2,56	117330	1
LLBJ400H100	400	2,88	117340	1
LLBJ500H100	500	3,22	117350	1
LLBJ600H100	600	3,54	117360	1

LLBP...H100

SYMBOL	šírka a mm	kg 1 ks	katalógové číslo	ks
LLBP100H100	100	2,52	117410	1
LLBP150H100	150	3,21	117415	1
LLBP200H100	200	3,40	117420	1
LLBP300H100	300	3,90	117430	1
LLBP400H100	400	4,40	117440	1
LLBP500H100	500	4,90	117450	1
LLBP600H100	600	5,40	117460	1

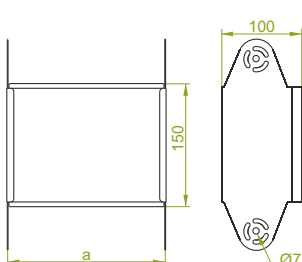
K montáži je potrebné použiť skrutky SGKM6x12 alebo SGM6x12.



Kíbový oblúk dodávame zmontovaný:
2 prvky kíbového oblúka,
4 polovice spojky žľabu otočnej,
6 (skrutiek + podložiek + matic)

Prvok kíbového oblúka žľabu

ELB...



POUŽITIE
Zmena smeru vedenia káblvej trasy.
Nastavenie uhla v plnom rozsahu.

ELBJ...H100

SYMBOL	šírka a mm	kg 1 ks	katalógové číslo	ks
ELBJ100H100	100	0,54	117510	2
ELBJ150H100	150	0,63	117515	2
ELBJ200H100	200	0,71	117520	2
ELBJ300H100	300	0,88	117530	2
ELBJ400H100	400	1,04	117540	2
ELBJ500H100	500	1,21	117550	2
ELBJ600H100	600	1,37	117560	2

ELBP...H100

SYMBOL	šírka a mm	kg 1 ks	katalógové číslo	ks
ELBP100H100	100	0,82	117610	2
ELBP150H100	150	0,94	117615	2
ELBP200H100	200	1,07	117620	2
ELBP300H100	300	1,31	117630	2
ELBP400H100	400	1,57	117640	2
ELBP500H100	500	1,82	117650	2
ELBP600H100	600	2,06	117660	2

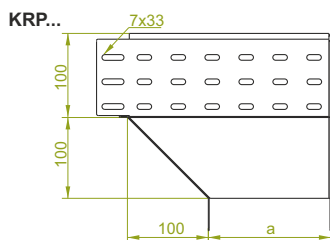
Možnosť vytvorenia oblúkov o ľubovoľnom polomere za pomoci otočných spojok.



MATERIÁL
Oceľ zinkovaná metódou
Sendzimir PN-EN 10346:2015-09
Na objednávku:
F - oceľ žiarovo zinkovaná
ponorom PN-EN ISO 1461:2011
E - nerezová oceľ PN-EN 10088
L - lakovanie v štandardnej farbe RAL
(info str.4)



Redukčné koleno žľabu pravé




KRPJ...H100

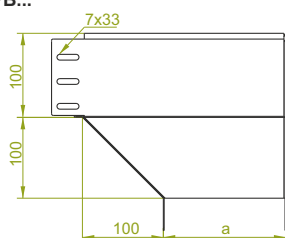
SYMBOL	šírka a mm	kg 1 ks	katalógové číslo	ks
KRPJ100H100	100	1,01	114310	1
KRPJ150H100	150	1,54	114315	1
KRPJ200H100	200	2,04	114320	1
KRPJ300H100	300	3,30	114330	1
KRPJ400H100	400	4,30	114340	1
KRPJ500H100	500	5,50	114350	1
KRPJ600H100	600	6,60	114360	1

KRPP...H100

SYMBOL	šírka a mm	kg 1 ks	katalógové číslo	ks
KRPP100H100	100	1,53	114410	1
KRPP150H100	150	2,05	114415	1
KRPP200H100	200	3,04	114420	1
KRPP300H100	300	4,58	114430	1
KRPP400H100	400	6,00	114440	1
KRPP500H100	500	7,55	114450	1
KRPP600H100	600	9,00	114460	1



KRPB...




KRPBJ...H100

SYMBOL	šírka a mm	kg 1 ks	katalógové číslo	ks
KRPBJ100H100	100	1,01	118310	1
KRPBJ150H100	150	1,54	118315	1
KRPBJ200H100	200	2,04	118320	1
KRPBJ300H100	300	3,30	118330	1
KRPBJ400H100	400	4,30	118340	1
KRPBJ500H100	500	5,50	118350	1
KRPBJ600H100	600	6,60	118360	1

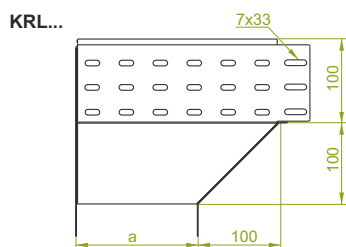
KRPBP...H100

SYMBOL	šírka a mm	kg 1 ks	katalógové číslo	ks
KRPBP100H100	100	1,53	118410	1
KRPBP150H100	150	2,05	118415	1
KRPBP200H100	200	3,04	118420	1
KRPBP300H100	300	4,58	118430	1
KRPBP400H100	400	6,00	118440	1
KRPBP500H100	500	7,55	118450	1
KRPBP600H100	600	9,00	118460	1

K montáži je potrebné použiť skrutky SGKM6x12 alebo SGM6x12.



Redukčné koleno žľabu ľavé




KRLJ...H100

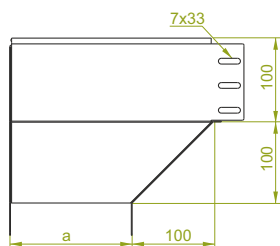
SYMBOL	šírka a mm	kg 1 ks	katalógové číslo	ks
KRLJ100H100	100	1,01	114110	1
KRLJ150H100	150	1,54	114115	1
KRLJ200H100	200	2,04	114120	1
KRLJ300H100	300	3,30	114130	1
KRLJ400H100	400	4,30	114140	1
KRLJ500H100	500	5,50	114150	1
KRLJ600H100	600	6,60	114160	1

KRLP...H100

SYMBOL	šírka a mm	kg 1 ks	katalógové číslo	ks
KRLP100H100	100	1,53	114210	1
KRLP150H100	150	2,05	114215	1
KRLP200H100	200	3,04	114220	1
KRLP300H100	300	4,58	114230	1
KRLP400H100	400	6,00	114240	1
KRLP500H100	500	7,55	114250	1
KRLP600H100	600	9,00	114260	1



KRLB...




KRLBJ...H100

SYMBOL	šírka a mm	kg 1 ks	katalógové číslo	ks
KRLBJ100H100	100	1,01	118110	1
KRLBJ150H100	150	1,54	118115	1
KRLBJ200H100	200	2,04	118120	1
KRLBJ300H100	300	3,30	118130	1
KRLBJ400H100	400	4,30	118140	1
KRLBJ500H100	500	5,50	118150	1
KRLBJ600H100	600	6,60	118160	1

KRLBP...H100

SYMBOL	šírka a mm	kg 1 ks	katalógové číslo	ks
KRLBP100H100	100	1,53	118210	1
KRLBP150H100	150	2,05	118215	1
KRLBP200H100	200	3,04	118220	1
KRLBP300H100	300	4,58	118230	1
KRLBP400H100	400	6,00	118240	1
KRLBP500H100	500	7,55	118250	1
KRLBP600H100	600	9,00	118260	1

K montáži je potrebné použiť skrutky SGKM6x12 alebo SGM6x12.



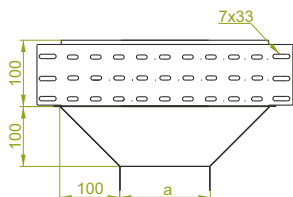
POUŽITIE
Zmena smeru vedenia káblvej trasy.

MATERIÁL
Oceľ zinkovaná metódou
Sendzimira PN-EN 10346:2015-09
Na objednávku:
F - oceľ žiarovo zinkovaná
ponorom PN-EN ISO 1461:2011
E - nerezová oceľ PN-EN 10088
L - lakovanie v štandardnej farbe RAL
(info str.4)



T-redukcia žľabu

TR...




TRJ...H100

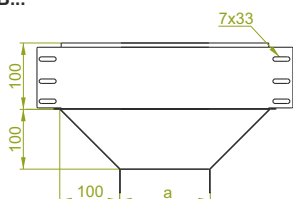
SYMBOL	šírka a mm	kg 1 ks	katalógové číslo	ks
TRJ100H100	100	1,20	114510	1
TRJ150H100	150	1,80	114515	1
TRJ200H100	200	2,31	114520	1
TRJ300H100	300	3,60	114530	1
TRJ400H100	400	4,80	114540	1
TRJ500H100	500	5,80	114550	1
TRJ600H100	600	6,40	114560	1

TRP...H100

SYMBOL	šírka a mm	kg 1 ks	katalógové číslo	ks
TRP100H100	100	1,84	114610	1
TRP150H100	150	2,60	114615	1
TRP200H100	200	3,50	114620	1
TRP300H100	300	5,50	114630	1
TRP400H100	400	7,10	114640	1
TRP500H100	500	9,30	114650	1
TRP600H100	600	10,40	114660	1



TRB...



TRBJ...H100

SYMBOL	šírka a mm	kg 1 ks	katalógové číslo	ks
TRBJ100H100	100	1,20	118510	1
TRBJ150H100	150	1,80	118515	1
TRBJ200H100	200	2,31	118520	1
TRBJ300H100	300	3,60	118530	1
TRBJ400H100	400	4,80	118540	1
TRBJ500H100	500	5,80	118550	1
TRBJ600H100	600	6,40	118560	1

TRBP...H100

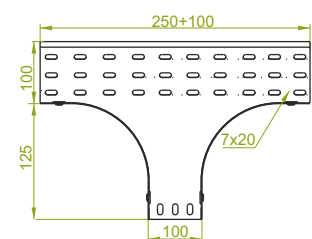
SYMBOL	šírka a mm	kg 1 ks	katalógové číslo	ks
TRBP100H100	100	1,84	118610	1
TRBP150H100	150	2,60	118615	1
TRBP200H100	200	3,50	118620	1
TRBP300H100	300	5,50	118630	1
TRBP400H100	400	7,10	118640	1
TRBP500H100	500	9,30	118650	1
TRBP600H100	600	10,40	118660	1

K montáži je potrebné použiť skrutky SGKM6x12 alebo SGM6x12.



T-redukcia žľabu symetrická

TRS...




TRSJ...H100

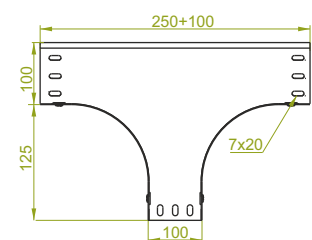
SYMBOL	šírka a mm	kg 1 ks	katalógové číslo	ks
TRSJ100H100	100	1,56	114710	1
TRSJ150H100	150	1,75	114715	1
TRSJ200H100	200	1,93	114720	1
TRSJ300H100	300	2,30	114730	1
TRSJ400H100	400	2,67	114740	1
TRSJ500H100	500	3,04	114750	1
TRSJ600H100	600	3,40	114760	1

TRSP...H100

SYMBOL	šírka a mm	kg 1 ks	katalógové číslo	ks
TRSP100H100	100	2,35	114810	1
TRSP150H100	150	2,62	114815	1
TRSP200H100	200	2,90	114820	1
TRSP300H100	300	3,45	114830	1
TRSP400H100	400	4,00	114840	1
TRSP500H100	500	4,56	114850	1
TRSP600H100	600	5,11	114860	1



TRSB...



TRSBJ...H100

SYMBOL	šírka a mm	kg 1 ks	katalógové číslo	ks
TRSBJ100H100	100	1,56	118710	1
TRSBJ150H100	150	1,75	118715	1
TRSBJ200H100	200	1,93	118720	1
TRSBJ300H100	300	2,30	118730	1
TRSBJ400H100	400	2,67	118740	1
TRSBJ500H100	500	3,04	118750	1
TRSBJ600H100	600	3,40	118760	1

TRSBP...H100

SYMBOL	šírka a mm	kg 1 ks	katalógové číslo	ks
TRSBP100H100	100	2,35	118810	1
TRSBP150H100	150	2,62	118815	1
TRSBP200H100	200	2,90	118820	1
TRSBP300H100	300	3,45	118830	1
TRSBP400H100	400	4,00	118840	1
TRSBP500H100	500	4,56	118850	1
TRSBP600H100	600	5,11	118860	1

K montáži je potrebné použiť skrutky SGKM6x12 alebo SGM6x12 a spojky LPMUH100.



POUŽITIE
Rozvetvenie káblových trás.


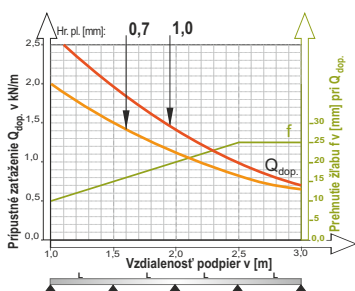
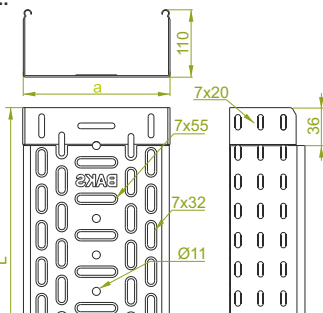
MATERIÁL
Oceľ zinkovaná metódou
Sendzimir PN-EN 10346:2015-09
Na objednávku:
F - oceľ žiarovo zinkovaná
ponorom PN-EN ISO 1461:2011
E - nerezová oceľ PN-EN 10088
L - lakovanie v štandardnej farbe RAL
(info str.4)





Žľab

KG...



ŠÍRKA	UŽITOČNÝ PRIEREZ
100	108 cm ²
150	163 cm ²
200	218 cm ²
300	328 cm ²
400	438 cm ²
500	548 cm ²
600	658 cm ²

POUŽITIE

Vedenie káblových trás.

KGL...H110

SYMBOL	šírka a mm	dĺžka L mm	kg 1 m	katalógové číslo	ks/m
KGL100H110/3	100	3000	1,67	120110	4/12 *
KGL150H110/3	150	3000	1,94	120115	4/12 *
KGL200H110/3	200	3000	2,19	120120	4/12 *
KGL300H110/3	300	3000	2,68	120130	2/6 *
KGL400H110/3	400	3000	3,18	120140	2/6 *
KGL500H110/3	500	3000	3,68	120150	2/6 *

KGJ...H110


SYMBOL	šírka a mm	dĺžka L mm	kg 1 m	katalógové číslo	ks/m
KGJ100H110/3	100	3000	2,34	120210	4/12 *
KGJ100H110/6	100	6000	2,34	120211	4/24 *
KGJ200H110/3	200	3000	3,01	120220	2/6 *
KGJ200H110/6	200	6000	3,01	120221	2/12 *
KGJ300H110/3	300	3000	3,68	120230	2/6 *
KGJ300H110/6	300	6000	3,68	120231	2/12 *
KGJ400H110/3	400	3000	4,34	120240	2/6 *
KGJ400H110/6	400	6000	4,34	120241	2/12 *
KGJ500H110/3	500	3000	5,01	120250	2/6 *
KGJ500H110/6	500	6000	5,01	120251	2/12 *
KGJ600H110/3	600	3000	5,67	120260	2/6 *
KGJ600H110/6	600	6000	5,67	120261	2/12 *

* - Výrobok dostupný pri objednávke nad 300 m. Odporúčame pri menších objednávkach použiť žľab KG... o výške 100 mm.

Možnosť spájania žľabov zasunutím jedného do druhého bez použitia spojok.

K montáži je potrebné použiť skrutky SGKM6x12 alebo SGM6x12.

Kryty na žľaby a na tvarovky sú na stranách: 153-162.



MATERIÁL

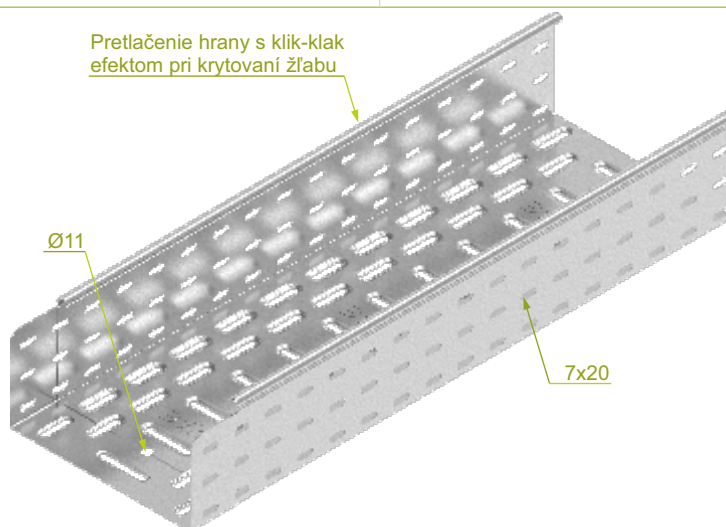
Oceľ zinkovaná metódou Sendzimira PN-EN 10346:2015-09
Na objednávku:
F - oceľ žiarovo zinkovaná ponorom PN-EN ISO 1461:2011 len pre:
- KGL... o šírke 50-200mm
- KGJ... o dĺžke 3m
L - lakovanie v štandardnej farbe RAL (info str.4)

Špeciálny typ káblových žľabov s hlbšími pretlačeními na dne.

Výhody nového systému:

- pretlačené otvory na dne zvyšujú zaťažiteľnosť žľabov
- pozdĺžne pretlačenia hornej hrany žľabu zabezpečujú pevné zašixovanie krytov žľabov
- rovnomerná perforácia typu „jeden za druhým“ na boku žľabu o rozmeroch 7x20, uľahčuje spájanie žľabov
- hustá perforácia umožňuje výbornú výmenu tepla a je tak navrhnutá tak, aby bola umožnená montáž výložníkov firmy BAKS v ľubovoľnom mieste žľabu
- otvory Ø11 na dne žľabu umožňujú ich zavesenie na závitové tyče

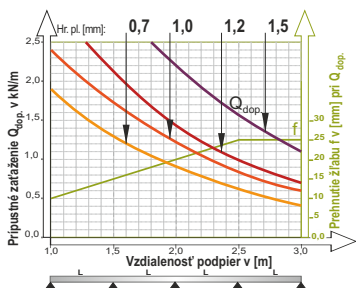
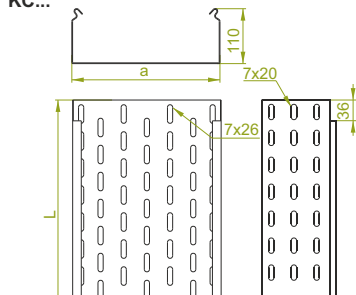
Pretlačenie hrany s klik-klak efektom pri krytovaní žľabu





Žľab

KC...

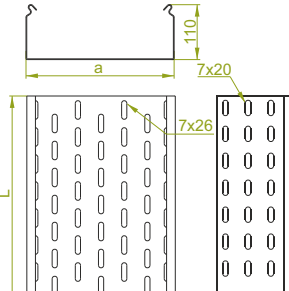


ŠÍRKA	UŽITOČNÝ PRIEREZ
100	108 cm ²
150	163 cm ²
200	218 cm ²
300	328 cm ²
400	438 cm ²
500	548 cm ²
600	658 cm ²

KCD...E



KCP...



KCP...E



KCL...H110N

SYMBOL	šírka a mm	dĺžka L mm	kg 1 m	katalógové číslo	ks/m
KCL100H110/3N	100	3000	1,19	120310	4/12
KCL150H110/3N	150	3000	1,67	120315	4/12
KCL200H110/3N	200	3000	2,19	120320	4/12
KCL300H110/3N	300	3000	2,68	120330	2/6

KCJ...H110N

SYMBOL	šírka a mm	dĺžka L mm	kg 1 m	katalógové číslo	ks/m
KCJ100H110/3N	100	3000	2,34	120410	4/12
KCJ100H110/6N	100	6000	2,34	120411	4/24 *
KCJ200H110/3N	200	3000	3,01	120420	2/6
KCJ200H110/6N	200	6000	3,01	120421	2/12 *
KCJ300H110/3N	300	3000	3,68	120430	2/6
KCJ300H110/6N	300	6000	3,68	120431	2/12 *
KCJ400H110/3N	400	3000	4,34	120440	2/6
KCJ500H110/3N	500	3000	5,01	120450	2/6
KCJ600H110/3N	600	3000	5,67	120460	2/6

* - Výrobok dostupný pri objednávke nad 300 m. Odporúčame pri menších objednávkach použiť žľab KCJ... o výške 100 mm.

KCD...H110N

SYMBOL	šírka a mm	dĺžka L mm	kg 1 m	katalógové číslo	ks/m
KCD100H110/3N	100	3000	2,92	120610	4/12 *
KCD150H110/3N	150	3000	3,34	120615	4/12 *
KCD200H110/3N	200	3000	3,75	120620	4/12 *
KCD300H110/3N	300	3000	4,58	120630	2/6 *
KCD400H110/3N	400	3000	5,41	120640	2/6 *
KCD500H110/3N	500	3000	6,24	120650	2/6 *
KCD600H110/3N	600	3000	7,07	120660	2/6 *

* - Výrobok dostupný pri objednávke nad 300 m. Odporúčame pri menších objednávkach použiť žľab KCD... o výške 100 mm.

Možnosť spájania žľabov zasunutím jedného do druhého bez použitia spojok. K montáži je potrebné použiť skrutky SGKM6x12 alebo SGM6x12. Kryty na žľaby a na tvarovky sú na stranách: 153-162.

Pozor!

Žľaby z nerezovej ocele o hrúbke 1,2 mm sú vyrobené bez horného prelisu hrany (s pravouhlým zahnutím). Nie je možná montáž krytu zacvaknutím do prelisu. Spájanie žľabov len pomocou spojok (chýbajúci výsek na nose žľabu)!

KCP...H110N

SYMBOL	šírka a mm	dĺžka L mm	kg 1 m	katalógové číslo	ks/m
KCP100H110/3N	100	3000	3,52	120810	4/12
KCP100H110/6N	100	6000	3,52	120811	4/24 *
KCP200H110/3N	200	3000	4,52	120820	2/6
KCP200H110/6N	200	6000	4,52	120821	2/12 *
KCP300H110/3N	300	3000	5,51	120830	2/6
KCP300H110/6N	300	6000	5,51	120831	2/12 *
KCP400H110/3N	400	3000	6,51	120840	2/6
KCP400H110/6N	400	6000	6,51	120841	2/12 *
KCP500H110/3N	500	3000	7,51	120850	2/6
KCP500H110/6N	500	6000	7,51	120851	2/12 *
KCP600H110/3N	600	3000	8,51	120860	2/6
KCP600H110/6N	600	6000	8,51	120861	2/12 *

* - Výrobok dostupný pri objednávke nad 300 m


Spájanie žľabov len pomocou spojok (chýbajúci výsek na nose žľabu)!

K montáži je potrebné použiť skrutky SGKM6x12 alebo SGM6x12.


Kryty na žľaby a na tvarovky sú na stranách: 153-162.

Pozor!

Žľaby z nerezovej ocele o hrúbke 1,5 mm sú vyrobené bez horného prelisu hrany (s pravouhlým zahnutím). Nie je možná montáž krytu zacvaknutím do prelisu.




Pozinkovaný plech



Nerezový plech


KCD...E



Nerezový plech



Pozinkovaný plech



Nerezový plech

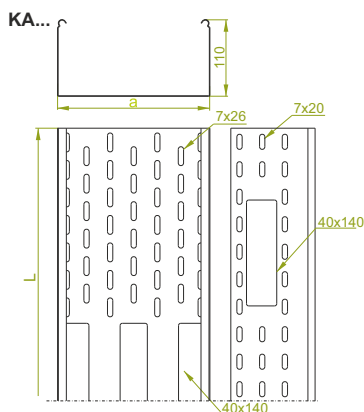
MATERIÁL

Oceľ zinkovaná metódou Sendzimir PN-EN 10346:2015-09
Na objednávku:
F - oceľ žiarovo zinkovaná ponorom PN-EN ISO 1461:2011 na objednávku:
- KCJ... nad 300 m
- KCD... nad 300 m
- KCP... nad 300 m
E - nerezová oceľ PN-EN 10088, dĺžky do 3 m, prevedenie s riedšou perforáciou (obrázok hore)
L - lakovanie v štandardnej farbe RAL (info str.4)


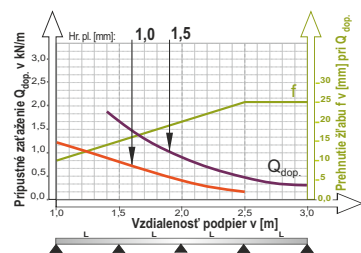
POUŽITIE
Vedenie káblových trás.



Žľab



KAP...E



ŠÍRKA	UŽITOČNÝ PRIEREZ
100	108 cm ²
150	163 cm ²
200	218 cm ²
300	328 cm ²
400	438 cm ²
500	548 cm ²
600	658 cm ²

POUŽITIE

Vedenie káblových trás.

Ochranná koncovka

NO40x140

POUŽITIE

Umožňuje bezpečné vyvedenie káblov zo žľabu KO..., vylámaním potrebného počtu prvkov koncovky podľa veľkosti vyvádzaného zväzku káblov.

KAJ...H110

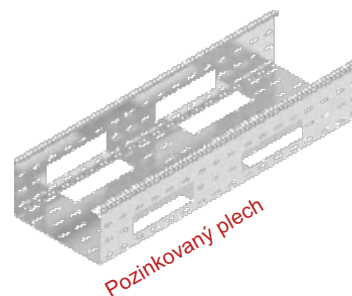
SYMBOL	šírka a mm	dĺžka L mm	kg 1 m	katalógové číslo	ks/m
KAJ100H110/3	100	3000	2,27	180816	12/36
KAJ150H110/3	150	3000	2,60	180916	6/18
KAJ200H110/3	200	3000	2,92	181016	6/18
KAJ300H110/3	300	3000	3,57	181116	6/18
KAJ400H110/3	400	3000	4,21	181216	4/12
KAJ500H110/3	500	3000	4,86	181316	2/6
KAJ600H110/3	600	3000	5,50	181416	2/6

Pozor!

Spájanie žľabov len pomocou spojok (chýbajúci výšek na nose žľabu).

K montáži môžeme použiť skrutky SGKM6x12 alebo SGM6x12.

Kryty na žľaby a tvarovky na stranách: 153-162.



KAP...H110

SYMBOL	šírka a mm	dĺžka L mm	kg 1 m	katalógové číslo	ks/m
KAP100H110/3	100	3000	3,41	181516	12/36
KAP150H110/3	150	3000	3,90	181616	6/18
KAP200H110/3	200	3000	4,38	181716	6/18
KAP300H110/3	300	3000	5,36	181816	6/18
KAP400H110/3	400	3000	6,32	181916	4/12
KAP500H110/3	500	3000	7,29	182016	2/6
KAP600H110/3	600	3000	8,25	182116	2/6

Pozor!


Spájanie žľabov len pomocou spojok (chýbajúci výšek na nose žľabu).

K montáži môžeme použiť skrutky SGKM6x12 alebo SGM6x12.

Kryty na žľaby a tvarovky na stranách: 153-162.

Pozor!

Žľaby z nerezovej ocele o hrúbke 1,5 mm sú vyrobené bez horného prelisu hrany (s pravouhlým zahnutím). Nie je možná montáž krytu zacvaknutím do prelisu.



MATERIÁL

Oceľ zinkovaná metódou Sendzimir PN-EN 10346:2015-09
Na objednávku:
F - oceľ žiarovo zinkovaná ponorom PN-EN ISO 1461:2011 na objednávku:
- KAJ... nad 300 m
- KAP... nad 300 m
E - nerezová oceľ PN-EN 10088, prevedenie s riedšou perforáciou (obrázok hore)
L - lakovanie v štandardnej farbe RAL (info str.4)

NO40x140

SYMBOL	šírka a mm	výška H mm	katalógové číslo	ks
NO40x140	140	40	142003	100

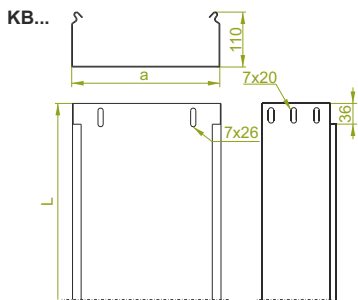


MATERIÁL

Polyetylén štandard - zelený RAL 6029
Na objednávku biely RAL 9010, strieborný RAL 9006



Žľab




KBJ...H110

SYMBOL	šírka a mm	dĺžka L mm	kg 1 m	katalógové číslo	ks/m
KBJ100H110/3	100	3000	2,80	121610	4/12
KBJ200H110/3	200	3000	3,60	121620	4/12
KBJ300H110/3	300	3000	4,60	121630	2/6
KBJ400H110/3	400	3000	5,20	121640	2/6
KBJ500H110/3	500	3000	6,10	121650	2/6
KBJ600H110/3	600	3000	6,80	121660	2/6

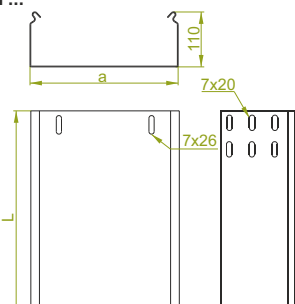
Možnosť spájania žľabov zasunutím jedného do druhého bez použitia spojok.

K montáži je potrebné použiť skrutky SGKM6x12 alebo SGM6x12.

Kryty na žľaby a na tvarovky sú na stranách: 153-162.



KBP...




KBP...H110

SYMBOL	šírka a mm	dĺžka L mm	kg 1 m	katalógové číslo	ks/m
KBP100H110/3	100	3000	4,10	122010	4/12
KBP200H110/3	200	3000	5,30	122020	2/6
KBP300H110/3	300	3000	6,50	122030	2/6
KBP400H110/3	400	3000	7,70	122040	2/6
KBP500H110/3	500	3000	9,00	122050	2/6
KBP600H110/3	600	3000	10,20	122060	2/6

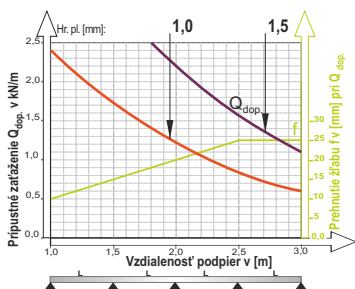
Pozor!
Spájanie žľabov len pomocou spojok
(chýbajúci výsek na nose žľabu).

K montáži môžeme použiť skrutky SGKM6x12 alebo SGM6x12.

Kryty na žľaby a tvarovky na stranách: 153-162.



KBP...E



ŠÍRKA	UŽITOČNÝ PRIEREZ
100	98 cm ²
150	148 cm ²
200	198 cm ²
300	298 cm ²
400	398 cm ²
500	498 cm ²
600	598 cm ²

POUŽITIE
Vedenie káblových trás.

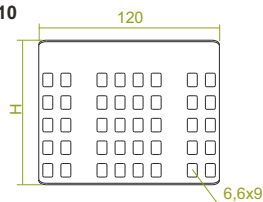
MATERIÁL
Oceľ zinkovaná metódou
Sendzimira PN-EN 10346:2015-09
Na objednávku:
F - oceľ žiarovo zinkovaná
ponorom PN-EN ISO 1461:2011 na objednávku:
- KBJ... nad 300 m
- KBP... nad 300 m
E - nerezová oceľ PN-EN 10088,
dĺžky do 3 m
L - lakovanie v štandardnej farbe RAL
(info str.4)

Hr. plechu ± [mm]: 0,5 0,7 1,0 1,2 1,5 2,0



Spojka žľabu

LPUH110




POUŽITIE

Spájanie káblových žľabov.

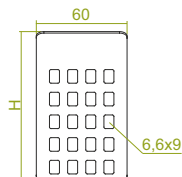
LPUH110

± 1,5 mm

SYMBOL	výška H mm	kg 1 ks	katalógové číslo	ks
LPUH110	102	0,09	123611	100



LPMUH110



POUŽITIE

Spájanie žľabov s tvarovkami typu LU..., OP... a TR...

LPMUH110

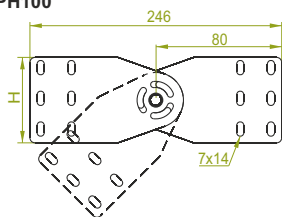
± 1,5 mm

SYMBOL	výška H mm	kg 1 ks	katalógové číslo	ks
LPMUH110	102	0,05	166681	100



Spojka žľabu otočná

LGPH100



LGPH100

± 1,5 mm

SYMBOL	výška H mm	kg 1 ks	katalógové číslo	ks
LGPH100	94	0,20	122100	50

K montáži je potrebné použiť
min. 8 kompletov skrutiek SGKM6x12 alebo SGM6x12.

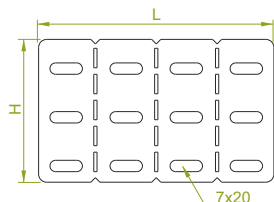


MATERIÁL

Oceľ zinkovaná metódou
Sendzimira PN-EN 10346:2015-09
Na objednávku:
F - oceľ žiarovo (lamelovo) zinkovaná
ponorom PN-EN ISO 10683:2014-09
E - nerezová oceľ PN-EN 10088
L - lakovanie v štandardnej farbe RAL
(info str.4)

Spojka žľabu uhlová

LKD...

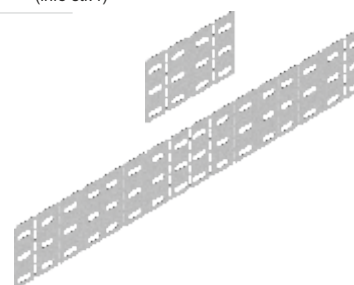


LKDH110

± 1,2 mm

SYMBOL	výška H mm	dĺžka L mm	kg 1 ks	katalógové číslo	ks
LKDH110	98	145	0,13	122700	50
LKDH110/1	98	1000	0,85	122800	10

K montáži je potrebné použiť
min. 8 kompletov skrutiek SGKM6x12 alebo SGM6x12.
Možnosť odlomiť alebo ohnúť v ľubovoľnom mieste.



MATERIÁL

Oceľ zinkovaná metódou
Sendzimira PN-EN 10346:2015-09
Na objednávku:
F - oceľ žiarovo zinkovaná
ponorom PN-EN ISO 1461:2011
E - nerezová oceľ PN-EN 10088
L - lakovanie v štandardnej farbe RAL
(info str.4)

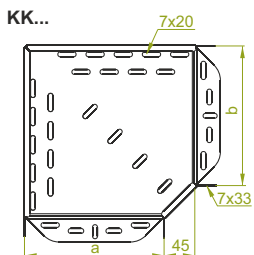
POUŽITIE

Spájanie káblových trás.





Koleno žľabu 90°



KKJ...H110

± 1,0 mm

SYMBOL	šířka a=b mm	kg 1 ks	katalógové číslo	ks
KKJ100H110	100	0,55	122110	2
KKJ150H110	150	0,74	122115	2
KKJ200H110	200	1,08	122120	2
KKJ300H110	300	1,84	122130	2
KKJ400H110	400	2,54	122140	2
KKJ500H110	500	3,36	122150	2
KKJ600H110	600	4,46	122160	2



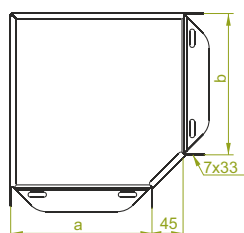
KKP...H110

± 1,5 mm

SYMBOL	šířka a=b mm	kg 1 ks	katalógové číslo	ks
KKP100H110	100	0,86	122210	2
KKP150H110	150	1,12	122215	2
KKP200H110	200	1,60	122220	2
KKP300H110	300	2,67	122230	2
KKP400H110	400	3,97	122240	2
KKP500H110	500	4,98	122250	2
KKP600H110	600	6,70	122260	2

K montáži je potrebné použiť skrutky SGKM6x12 alebo SGM6x12. Pri neštandardných objednávkach je potrebné zadať rozmer a, b.


KKB...



KKBJ...H110

± 1,0 mm

SYMBOL	šířka a=b mm	kg 1 ks	katalógové číslo	ks
KKBJ100H110	100	0,55	126110	2
KKBJ150H110	150	0,74	126115	2
KKBJ200H110	200	1,08	126120	2
KKBJ300H110	300	1,84	126130	2
KKBJ400H110	400	2,54	126140	2
KKBJ500H110	500	3,36	126150	2
KKBJ600H110	600	4,46	126160	2



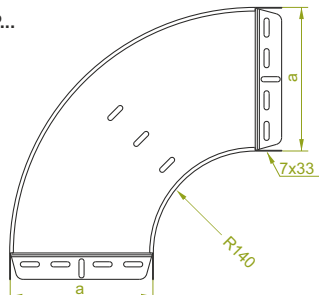
KKBP...H110

± 1,5 mm

SYMBOL	šířka a=b mm	kg 1 ks	katalógové číslo	ks
KKBP100H110	100	0,86	126210	2
KKBP150H110	150	1,12	126215	2
KKBP200H110	200	1,60	126220	2
KKBP300H110	300	2,67	126230	2
KKBP400H110	400	3,97	126240	2
KKBP500H110	500	4,98	126250	2
KKBP600H110	600	6,70	126260	2

K montáži je potrebné použiť skrutky SGKM6x12 alebo SGM6x12. Pri neštandardných objednávkach je potrebné zadať rozmer a, b.


KKPJ...



KKPJ...H110

± 1,0 mm

SYMBOL	šířka a mm	kg 1 ks	katalógové číslo	ks
KKPJ100H110	100	0,82	120114	2
KKPJ150H110	150	1,06	120214	2
KKPJ200H110	200	1,33	120314	2
KKPJ300H110	300	1,97	120414	2
KKPJ400H110	400	2,66	120514	2
KKPJ500H110	500	3,62	120614	2
KKPJ600H110	600	4,63	120714	2



KKPP...H110

± 1,5 mm

SYMBOL	šířka a mm	kg 1 ks	katalógové číslo	ks
KKPP100H110	100	1,30	120814	2
KKPP150H110	150	1,68	120914	2
KKPP200H110	200	2,10	121014	2
KKPP300H110	300	3,08	121114	2
KKPP400H110	400	4,11	121214	2
KKPP500H110	500	5,58	121314	2
KKPP600H110	600	7,11	121414	2

K montáži je potrebné použiť skrutky SGKM6x12 alebo SGM6x12.

MATERIÁL

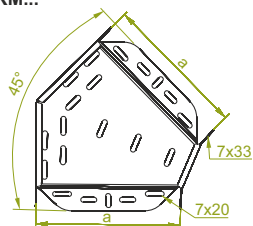
Oceľ zinkovaná metódou
Sendzimir PN-EN 10346:2015-09
Na objednávku:
F - oceľ žiarovo zinkovaná
ponorom PN-EN ISO 1461:2011
E - nerezová oceľ PN-EN 10088
L - lakovanie v štandardnej farbe RAL
(info str.4)

POUŽITIE
Zmena smeru vedenia káblovej trasy.



Koleno žľabu 45°

KKM...



KKMJ...H110

± 1,0 mm

SYMBOL	šírka a mm	kg 1 ks	katalógové číslo	ks
KKMJ100H110	100	0,40	122310	2
KKMJ150H110	150	0,52	122315	2
KKMJ200H110	200	0,75	122320	2
KKMJ300H110	300	1,29	122330	2
KKMJ400H110	400	1,84	122340	2
KKMJ500H110	500	2,35	122350	2
KKMJ600H110	600	3,12	122360	2



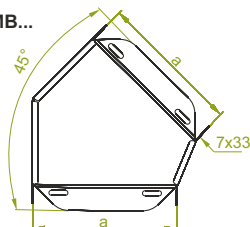
KKMP...H110

± 1,5 mm

SYMBOL	šírka a mm	kg 1 ks	katalógové číslo	ks
KKMP100H110	100	0,60	122410	2
KKMP150H110	150	0,80	122415	2
KKMP200H110	200	1,12	122420	2
KKMP300H110	300	1,83	122430	2
KKMP400H110	400	2,78	122440	2
KKMP500H110	500	3,50	122450	2
KKMP600H110	600	4,74	122460	2

K montáži je potrebné použiť skrutky SGKM6x12 alebo SGM6x12.


KKMB...



KKMBJ...H110

± 1,0 mm

SYMBOL	šírka a mm	kg 1 ks	katalógové číslo	ks
KKMBJ100H110	100	0,40	126310	2
KKMBJ150H110	150	0,52	126315	2
KKMBJ200H110	200	0,75	126320	2
KKMBJ300H110	300	1,29	126330	2
KKMBJ400H110	400	1,84	126340	2
KKMBJ500H110	500	2,35	126350	2
KKMBJ600H110	600	3,12	126360	2



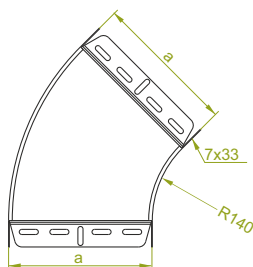
KKMBP...H110

± 1,5 mm

SYMBOL	šírka a mm	kg 1 ks	katalógové číslo	ks
KKMBP100H110	100	0,60	126410	2
KKMBP150H110	150	0,80	126415	2
KKMBP200H110	200	1,12	126420	2
KKMBP300H110	300	1,83	126430	2
KKMBP400H110	400	2,78	126440	2
KKMBP500H110	500	3,50	126450	2
KKMBP600H110	600	4,74	126460	2

K montáži je potrebné použiť skrutky SGKM6x12 alebo SGM6x12.

KKMPJ



KKMPJ...H110

± 1,0 mm

SYMBOL	šírka a mm	kg 1 ks	katalógové číslo	ks
KKMPJ100H110	100	0,50	121514	2
KKMPJ150H110	150	0,63	121614	2
KKMPJ200H110	200	0,77	121714	2
KKMPJ300H110	300	1,12	121814	2
KKMPJ400H110	400	1,53	121914	2
KKMPJ500H110	500	2,01	122014	2
KKMPJ600H110	600	2,53	122114	2



KKMPP...H110

± 1,5 mm

SYMBOL	šírka a mm	kg 1 ks	katalógové číslo	ks
KKMPP100H110	100	0,74	122214	2
KKMPP150H110	150	0,96	122314	2
KKMPP200H110	200	1,18	122414	2
KKMPP300H110	300	1,68	122514	2
KKMPP400H110	400	2,30	122614	2
KKMPP500H110	500	3,00	122714	2
KKMPP600H110	600	3,79	122814	2

K montáži je potrebné použiť skrutky SGKM6x12 alebo SGM6x12.

POUŽITIE

Zmena smeru vedenia káblovej trasy.

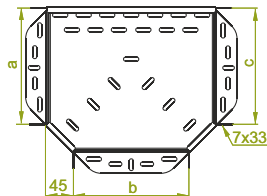
MATERIÁL

Oceľ zinkovaná metódou
Sendzimir PN-EN 10346:2015-09
Na objednávku:
F - oceľ žiarovo zinkovaná
ponorom PN-EN ISO 1461:2011
E - nerezová oceľ PN-EN 10088
L - lakovanie v štandardnej farbe RAL
(info str.4)



T-kus žľabu

TK...



TKJ...H110

± 1,0 mm

SYMBOL	šířka a=b=c mm	kg 1 ks	katalógové číslo	ks
TKJ100H110	100	0,67	122510	2
TKJ150H110	150	0,77	122515	2
TKJ200H110	200	1,09	122520	2
TKJ300H110	300	1,67	122530	2
TKJ400H110	400	2,75	122540	2
TKJ500H110	500	3,46	122550	2
TKJ600H110	600	4,75	122560	2



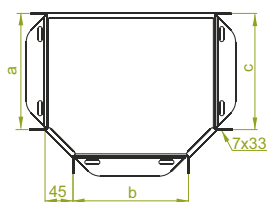
TKP...H110

± 1,5 mm

SYMBOL	šířka a=b=c mm	kg 1 ks	katalógové číslo	ks
TKP100H110	100	0,94	122610	2
TKP150H110	150	1,17	122615	2
TKP200H110	200	1,65	122620	2
TKP300H110	300	2,78	122630	2
TKP400H110	400	4,13	122640	2
TKP500H110	500	5,20	122650	2
TKP600H110	600	6,97	122660	2

K montáži je potrebné použiť skrutky SGKM6x12 alebo SGM6x12. Pri neštandardných objednávkach je potrebné zadať rozmer a, b, c.


TKB...



TKBJ...H110

± 1,0 mm

SYMBOL	šířka a=b=c mm	kg 1 ks	katalógové číslo	ks
TKBJ100H110	100	0,67	126510	2
TKBJ150H110	150	0,77	126515	2
TKBJ200H110	200	1,09	126520	2
TKBJ300H110	300	1,67	126530	2
TKBJ400H110	400	2,75	126540	2
TKBJ500H110	500	3,46	126550	2
TKBJ600H110	600	4,75	126560	2



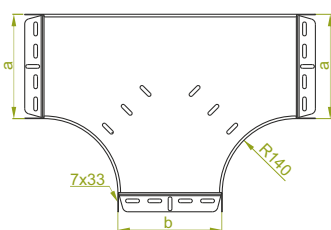
TKBP...H110

± 1,5 mm

SYMBOL	šířka a=b=c mm	kg 1 ks	katalógové číslo	ks
TKBP100H110	100	0,94	126610	2
TKBP150H110	150	1,17	126615	2
TKBP200H110	200	1,65	126620	2
TKBP300H110	300	2,78	126630	2
TKBP400H110	400	4,13	126640	2
TKBP500H110	500	5,20	126650	2
TKBP600H110	600	6,97	126660	2

K montáži je potrebné použiť skrutky SGKM6x12 alebo SGM6x12. Pri neštandardných objednávkach je potrebné zadať rozmer a, b, c.


TKP...



TKPJ...H110

± 1,0 mm

SYMBOL	šířka a=b mm	kg 1 ks	katalógové číslo	ks
TKPJ100H110	100	1,49	122914	2
TKPJ150H110	150	1,82	123014	2
TKPJ200H110	200	2,18	123114	2
TKPJ300H110	300	3,06	123214	2
TKPJ400H110	400	4,10	123314	2
TKPJ500H110	500	5,26	123414	2
TKPJ600H110	600	6,62	123514	2



TKPP...H110

± 1,5 mm

SYMBOL	šířka a=b mm	kg 1 ks	katalógové číslo	ks
TKPP100H110	100	2,21	123614	2
TKPP150H110	150	2,72	123714	2
TKPP200H110	200	3,28	123814	2
TKPP300H110	300	4,61	123914	2
TKPP400H110	400	6,12	124014	2
TKPP500H110	500	7,92	124114	2
TKPP600H110	600	9,94	124214	2

K montáži je potrebné použiť skrutky SGKM6x12 alebo SGM6x12. Pri neštandardných objednávkach je potrebné zadať rozmer a, b.

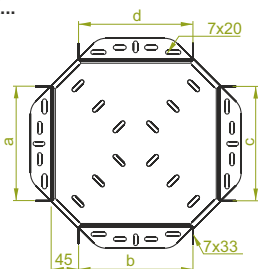
POUŽITIE
Rozvetvenie kábových trás.

MATERIÁL
Oceľ zinkovaná metódou
Sendzimir PN-EN 10346:2015-09
Na objednávku:
F - oceľ žiarovo zinkovaná
ponorom PN-EN ISO 1461:2011
E - nerezová oceľ PN-EN 10088
L - lakovanie v štandardnej farbe RAL
(info str.4)



Križovatka žľabu

CZK...



CZKJ...H110

± 1,0 mm

SYMBOL	šírka a=b=c=d mm	kg 1 ks	katalógové číslo	ks
CZKJ100H110	100	0,75	122710	2
CZKJ150H110	150	0,81	122715	2
CZKJ200H110	200	1,13	122720	2
CZKJ300H110	300	1,71	122730	2
CZKJ400H110	400	2,93	122740	2
CZKJ500H110	500	3,61	122750	2
CZKJ600H110	600	5,02	122760	2



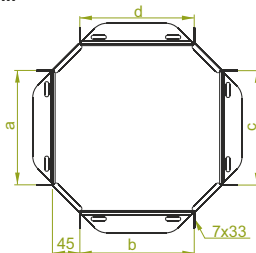
CZKP...H110

± 1,5 mm

SYMBOL	šírka a=b=c=d mm	kg 1 ks	katalógové číslo	ks
CZKP100H110	100	1,00	122810	2
CZKP150H110	150	1,24	122815	2
CZKP200H110	200	1,72	122820	2
CZKP300H110	300	2,97	122830	2
CZKP400H110	400	4,41	122840	2
CZKP500H110	500	5,43	122850	2
CZKP600H110	600	7,30	122860	2

K montáži je potrebné použiť skrutky SGKM6x12 alebo SGM6x12.
Pri neštandardných objednávkach je potrebné zadať rozmer a, b, c, d.


CZKB...



CZKBJ...H110

± 1,0 mm

SYMBOL	šírka a=b=c=d mm	kg 1 ks	katalógové číslo	ks
CZKBJ100H110	100	0,75	126710	2
CZKBJ150H110	150	0,81	126715	2
CZKBJ200H110	200	1,13	126720	2
CZKBJ300H110	300	1,71	126730	2
CZKBJ400H110	400	2,93	126740	2
CZKBJ500H110	500	3,61	126750	2
CZKBJ600H110	600	5,02	126760	2



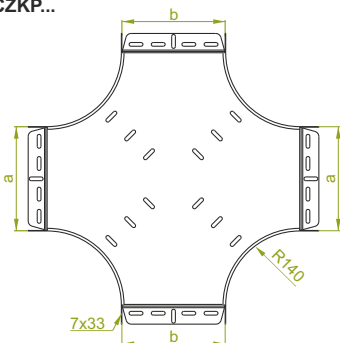
CZKBP...H110

± 1,5 mm

SYMBOL	šírka a=b=c=d mm	kg 1 ks	katalógové číslo	ks
CZKBP100H110	100	1,00	126810	2
CZKBP150H110	150	1,24	126815	2
CZKBP200H110	200	1,72	126820	2
CZKBP300H110	300	2,97	126830	2
CZKBP400H110	400	4,41	126840	2
CZKBP500H110	500	5,43	126850	2
CZKBP600H110	600	7,30	126860	2

K montáži je potrebné použiť skrutky SGKM6x12 alebo SGM6x12.
Pri neštandardných objednávkach je potrebné zadať rozmer a, b, c, d.


CZKP...



CZKPJ...H110

± 1,0 mm

SYMBOL	šírka a=b mm	kg 1 ks	katalógové číslo	ks
CZKPJ100H110	100	1,65	124314	2
CZKPJ150H110	150	2,00	124414	2
CZKPJ200H110	200	2,40	124514	2
CZKPJ300H110	300	3,30	124614	2
CZKPJ400H110	400	4,36	124714	2
CZKPJ500H110	500	5,58	124814	2
CZKPJ600H110	600	6,95	124914	2



CZKPP...H110

± 1,5 mm

SYMBOL	šírka a=b mm	kg 1 ks	katalógové číslo	ks
CZKPP100H110	100	2,47	125014	2
CZKPP150H110	150	3,00	125114	2
CZKPP200H110	200	3,59	125214	2
CZKPP300H110	300	4,95	125314	2
CZKPP400H110	400	6,54	125414	2
CZKPP500H110	500	8,38	125514	2
CZKPP600H110	600	10,44	125614	2

K montáži je potrebné použiť skrutky SGKM6x12 alebo SGM6x12.
Pri neštandardných objednávkach je potrebné zadať rozmer a, b.

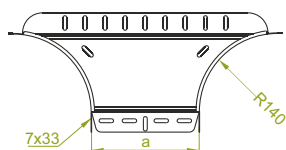
MATERIÁL
Oceľ zinkovaná metódou
Sendzimira PN-EN 10346:2015-09
Na objednávku:
F - oceľ žiarovo zinkovaná
ponorom PN-EN ISO 1461:2011
E - nerezová oceľ PN-EN 10088
L - lakovanie v štandardnej farbe RAL
(info str.4)

POUŽITIE
Rozvetvenie káblových trás.



Doplňujúci diel žľabu T

TKD...



TKDJ...H110

± 1,0 mm


SYMBOL	šírka a mm	kg 1 ks	katalógové číslo	ks
TKDJ100H110	100	0,57	122001	2
TKDJ150H110	150	0,64	122101	2
TKDJ200H110	200	0,71	122201	2
TKDJ300H110	300	0,85	122301	2
TKDJ400H110	400	0,99	122401	2
TKDJ500H110	500	1,13	122501	2
TKDJ600H110	600	1,27	122601	2

TKDP...H110

± 1,5 mm

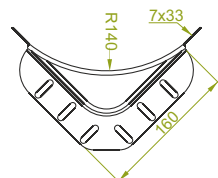
SYMBOL	šírka a mm	kg 1 ks	katalógové číslo	ks
TKDP100H110	100	0,85	122002	2
TKDP150H110	150	0,95	122102	2
TKDP200H110	200	1,06	122202	2
TKDP300H110	300	1,27	122302	2
TKDP400H110	400	1,48	122402	2
TKDP500H110	500	1,69	122502	2
TKDP600H110	600	1,90	122602	2

K montáži je potrebné použiť skrutky SGKM6x12 alebo SGM6x12.



Spojka žľabu rozvetvovacia

LRP...



LRPJH110

± 1,0 mm


SYMBOL	výška H mm	kg 1 ks	katalógové číslo	ks
LRPJH110	110	0,29	124000	20

LRPPH110

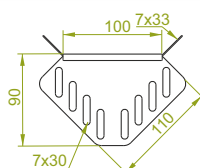
± 1,5 mm

SYMBOL	výška H mm	kg 1 ks	katalógové číslo	ks
LRPPH110	110	0,50	124001	20

K montáži je potrebné použiť skrutky SGKM6x12 alebo SGM6x12.



LRJH110



LRJH110

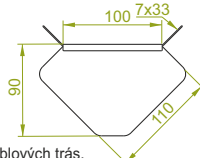
± 1,0 mm

SYMBOL	výška H mm	kg 1 ks	katalógové číslo	ks
LRJH110	110	0,13	123000	20

K montáži je potrebné použiť skrutky SGKM6x12 alebo SGM6x12.



LRBJH110



LRBJH110

± 1,0 mm

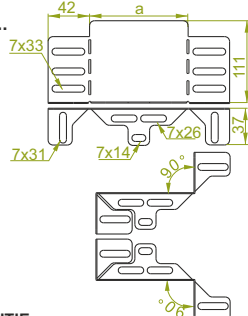
SYMBOL	výška H mm	kg 1 ks	katalógové číslo	ks
LRBJH110	110	0,13	123100	20

K montáži je potrebné použiť skrutky SGKM6x12 alebo SGM6x12.



Redukcia uhlová

RKJ...



RKJ...H110

± 1,0 mm

SYMBOL	šírka a mm	kg 1 ks	katalógové číslo	ks
RKJ50H110	50	0,11	122003	10
RKJ100H110	100	0,16	122103	10
RKJ150H110	150	0,22	122203	10
RKJ200H110	200	0,29	122303	10

K montáži je potrebné použiť skrutky SGKM6x12.

Vhodným výberom prvku môžeme zredukovať šírku žľabu o 50, 100, 150 alebo 200 mm. Napríklad pripojením redukcie RKJ200H110 ku žľabu o šírke 400 mm prechádzame na žľab o šírke 200 mm. Redukciu uhlovú môžeme použiť do všetkých typov žľabov BAKS.

MATERIÁL

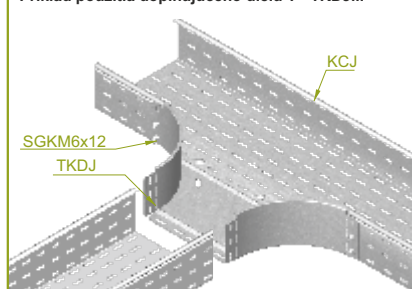
Oceľ zinkovaná metódou
Sendzimira PN-EN 10346:2015-09
Na objednávku:
F - oceľ žiarovo zinkovaná
ponorom PN-EN ISO 1461:2011
E - nerezová oceľ PN-EN 10088
L - lakovanie v štandardnej farbe RAL
(info str.4)



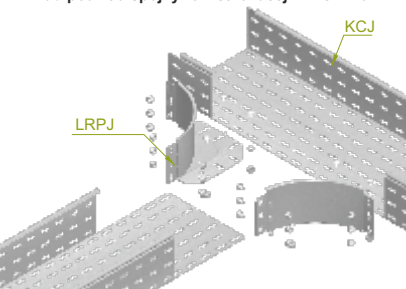
POUŽITIE

Redukcia šírky káblvej trasy.

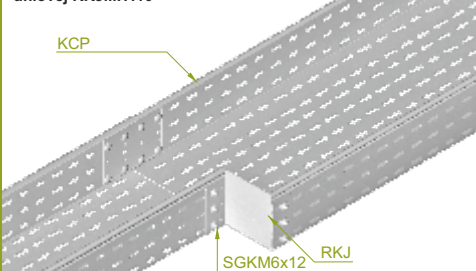
Príklad použitia doplnujúceho dielu T - TKDJ...



Príklad použitia spojky rozvetvovacej LRPJH110



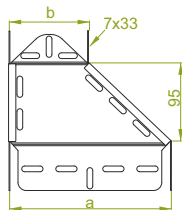
Príklad montáže redukcie uhlovej RKJ...H110





Redukcia žľabu ľavá

RKL...



RKLJ...H110

± 1,0 mm

SYMBOL	šírka a mm	šírka b mm	kg 1 ks	katalógové číslo	ks
RKLJ150/100H110	150	100	0,30	124915	2
RKLJ200/100H110	200	100	0,37	124920	2
RKLJ200/150H110	200	150	0,39	125020	2
RKLJ300/200H110	300	200	0,41	124930	2
RKLJ400/300H110	400	300	0,49	124940	2
RKLJ500/400H110	500	400	0,57	124950	2
RKLJ600/500H110	600	500	0,65	124960	2



RKLP...H110

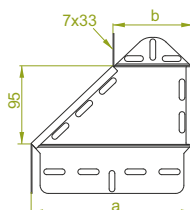
± 1,5 mm

SYMBOL	šírka a mm	šírka b mm	kg 1 ks	katalógové číslo	ks
RKLP150/100H110	150	100	0,46	125015	2
RKLP200/100H110	200	100	0,52	125120	2
RKLP200/150H110	200	150	0,53	125220	2
RKLP300/200H110	300	200	0,60	125130	2
RKLP400/300H110	400	300	0,73	125040	2
RKLP500/400H110	500	400	0,86	125050	2
RKLP600/500H110	600	500	0,96	125060	2

K montáži je potrebné použiť skrutky SGKM6x12 alebo SGM6x12.
Pri neštandardných objednávkach je potrebné zadať rozmer a, b.

Redukcia žľabu pravá

RKP...



RKPJ...H110

± 1,0 mm

SYMBOL	šírka a mm	šírka b mm	kg 1 ks	katalógové číslo	ks
RKPJ150/100H110	150	100	0,30	125115	2
RKPJ200/100H110	200	100	0,37	125320	2
RKPJ200/150H110	200	150	0,39	125420	2
RKPJ300/200H110	300	200	0,41	125330	2
RKPJ400/300H110	400	300	0,49	125140	2
RKPJ500/400H110	500	400	0,57	125150	2
RKPJ600/500H110	600	500	0,65	125160	2



RKPP...H110

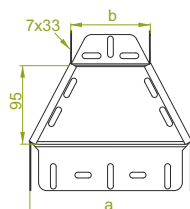
± 1,5 mm

SYMBOL	šírka a mm	šírka b mm	kg 1 ks	katalógové číslo	ks
RKPP150/100H110	150	100	0,46	125215	2
RKPP200/100H110	200	100	0,52	125520	2
RKPP200/150H110	200	150	0,53	125620	2
RKPP300/200H110	300	200	0,60	125530	2
RKPP400/300H110	400	300	0,73	125240	2
RKPP500/400H110	500	400	0,86	125250	2
RKPP600/500H110	600	500	0,96	125260	2

K montáži je potrebné použiť skrutky SGKM6x12 alebo SGM6x12.
Pri neštandardných objednávkach je potrebné zadať rozmer a, b.

Redukcia žľabu symetrická

RKS...



RKSJ...H110

± 1,0 mm

SYMBOL	šírka a mm	šírka b mm	kg 1 ks	katalógové číslo	ks
RKSJ150/100H110	150	100	0,30	125315	2
RKSJ200/100H110	200	100	0,37	125720	2
RKSJ200/150H110	200	150	0,39	125820	2
RKSJ300/200H110	300	200	0,41	125730	2
RKSJ400/300H110	400	300	0,49	125340	2
RKSJ500/400H110	500	400	0,57	125350	2
RKSJ600/500H110	600	500	0,65	125360	2



RKSP...H110

± 1,5 mm

SYMBOL	šírka a mm	šírka b mm	kg 1 ks	katalógové číslo	ks
RKSP150/100H110	150	100	0,46	125415	2
RKSP200/100H110	200	100	0,52	125920	2
RKSP200/150H110	200	150	0,53	126020	2
RKSP300/200H110	300	200	0,60	125930	2
RKSP400/300H110	400	300	0,73	125440	2
RKSP500/400H110	500	400	0,86	125450	2
RKSP600/500H110	600	500	0,96	125460	2

K montáži je potrebné použiť skrutky SGKM6x12 alebo SGM6x12.
Pri neštandardných objednávkach je potrebné zadať rozmer a, b.

MATERIÁL

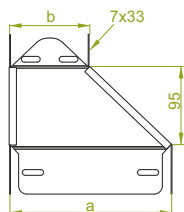
Oceľ zinkovaná metódou
Sendzimira PN-EN 10346:2015-09
Na objednávku:
F - oceľ žiarovo zinkovaná
ponorom PN-EN ISO 1461:2011
E - nerezová oceľ PN-EN 10088
L - lakovanie v štandardnej farbe RAL
(info str.4)

POUŽITIE
Zmena šírky káblovej trasy.



Redukcia žľabu ľavá

RKLB...



RKLBJ...H110

± 1,0 mm

SYMBOL	šírka a mm	šírka b mm	kg 1 ks	katalógové číslo	ks
RKLBJ150/100H110	150	100	0,30	128915	2
RKLBJ200/100H110	200	100	0,37	128920	2
RKLBJ200/150H110	200	150	0,39	129020	2
RKLBJ300/200H110	300	200	0,41	128930	2
RKLBJ400/300H110	400	300	0,49	128940	2
RKLBJ500/400H110	500	400	0,57	128950	2
RKLBJ600/500H110	600	500	0,65	128960	2



RKLBP...H110

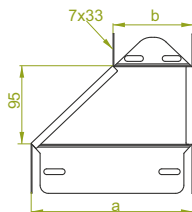
± 1,5 mm

SYMBOL	šírka a mm	šírka b mm	kg 1 ks	katalógové číslo	ks
RKLBP150/100H110	150	100	0,46	129015	2
RKLBP200/100H110	200	100	0,52	129120	2
RKLBP200/150H110	200	150	0,53	129220	2
RKLBP300/200H110	300	200	0,60	129130	2
RKLBP400/300H110	400	300	0,73	129040	2
RKLBP500/400H110	500	400	0,86	129050	2
RKLBP600/500H110	600	500	0,96	129060	2

K montáži je potrebné použiť skrutky SGKM6x12 alebo SGM6x12.
Pri neštandardných objednávkach je potrebné zadať rozmer a, b.

Redukcia žľabu pravá

RKPB...



RKPBJ...H110

± 1,0 mm

SYMBOL	šírka a mm	šírka b mm	kg 1 ks	katalógové číslo	ks
RKPBJ150/100H110	150	100	0,30	129115	2
RKPBJ200/100H110	200	100	0,37	129320	2
RKPBJ200/150H110	200	150	0,39	129420	2
RKPBJ300/200H110	300	200	0,41	129330	2
RKPBJ400/300H110	400	300	0,49	129140	2
RKPBJ500/400H110	500	400	0,57	129150	2
RKPBJ600/500H110	600	500	0,65	129160	2



RKPBP...H110

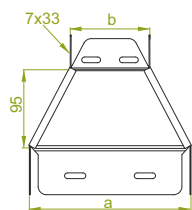
± 1,5 mm

SYMBOL	šírka a mm	šírka b mm	kg 1 ks	katalógové číslo	ks
RKPBP150/100H110	150	100	0,46	129215	2
RKPBP200/100H110	200	100	0,52	129520	2
RKPBP200/150H110	200	150	0,53	129620	2
RKPBP300/200H110	300	200	0,60	129530	2
RKPBP400/300H110	400	300	0,73	129240	2
RKPBP500/400H110	500	400	0,86	129250	2
RKPBP600/500H110	600	500	0,96	129260	2

K montáži je potrebné použiť skrutky SGKM6x12 alebo SGM6x12.
Pri neštandardných objednávkach je potrebné zadať rozmer a, b.

Redukcia žľabu symetrická


RKSB...



RKSBJ...H110

± 1,0 mm

SYMBOL	šírka a mm	šírka b mm	kg 1 ks	katalógové číslo	ks
RKSBJ150/100H110	150	100	0,30	129315	2
RKSBJ200/100H110	200	100	0,37	129720	2
RKSBJ200/150H110	200	150	0,39	129820	2
RKSBJ300/200H110	300	200	0,41	129730	2
RKSBJ400/300H110	400	300	0,49	129340	2
RKSBJ500/400H110	500	400	0,57	129350	2
RKSBJ600/500H110	600	500	0,65	129360	2



RKSBP...H110

± 1,5 mm

SYMBOL	šírka a mm	šírka b mm	kg 1 ks	katalógové číslo	ks
RKSBP150/100H110	150	100	0,46	129415	2
RKSBP200/100H110	200	100	0,52	129920	2
RKSBP200/150H110	200	150	0,53	120020	2
RKSBP300/200H110	300	200	0,60	129930	2
RKSBP400/300H110	400	300	0,73	129440	2
RKSBP500/400H110	500	400	0,86	129450	2
RKSBP600/500H110	600	500	0,96	129460	2

K montáži je potrebné použiť skrutky SGKM6x12 alebo SGM6x12.
Pri neštandardných objednávkach je potrebné zadať rozmer a, b.

MATERIÁL

Oceľ zinkovaná metódou
Sendzimir PN-EN 10346:2015-09
Na objednávku:
F - oceľ žiarovo zinkovaná
ponorom PN-EN ISO 1461:2011
E - nerezová oceľ PN-EN 10088
L - lakovanie v štandardnej farbe RAL
(info str.4)

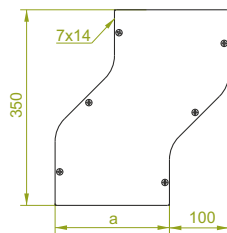
POUŽITIE
Zmena šírky káblovej trasy.

Hr. plechu ± [mm]: 0,5 0,7 1,0 1,2 1,5 2,0



Obchádzka žľabu horizontálna

OPZ...



OPZJ...H110

± 1,0 mm

SYMBOL	šírka a mm	kg 1 ks	katalógové číslo	ks
OPZJ100H110	100	1,14	123710	1
OPZJ150H110	150	1,40	123715	1
OPZJ200H110	200	1,66	123720	1
OPZJ300H110	300	2,20	123730	1
OPZJ400H110	400	2,72	123740	1
OPZJ500H110	500	3,46	123750	1
OPZJ600H110	600	3,80	123760	1

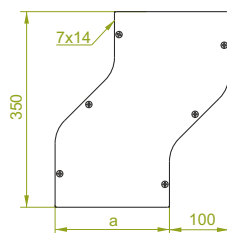
OPZP...H110

± 1,5 mm

SYMBOL	šírka a mm	kg 1 ks	katalógové číslo	ks
OPZP100H110	100	1,70	123810	1
OPZP150H110	150	2,08	123815	1
OPZP200H110	200	2,46	123820	1
OPZP300H110	300	3,40	123830	1
OPZP400H110	400	4,04	123840	1
OPZP500H110	500	5,15	123850	1
OPZP600H110	600	5,68	123860	1



OPZB...



OPZBJ...H110

± 1,0 mm

SYMBOL	šírka a mm	kg 1 ks	katalógové číslo	ks
OPZBJ100H110	100	1,14	127710	1
OPZBJ150H110	150	1,40	127715	1
OPZBJ200H110	200	1,66	127720	1
OPZBJ300H110	300	2,20	127730	1
OPZBJ400H110	400	2,72	127740	1
OPZBJ500H110	500	3,46	127750	1
OPZBJ600H110	600	3,80	127760	1

OPZBP...H110

± 1,5 mm

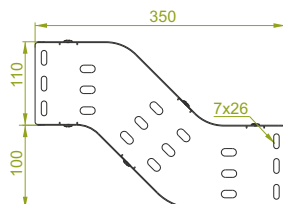
SYMBOL	šírka a mm	kg 1 ks	katalógové číslo	ks
OPZBP100H110	100	1,70	127810	1
OPZBP150H110	150	2,08	127815	1
OPZBP200H110	200	2,46	127820	1
OPZBP300H110	300	3,40	127830	1
OPZBP400H110	400	4,04	127840	1
OPZBP500H110	500	5,15	127850	1
OPZBP600H110	600	5,68	127860	1



K montáži je potrebné použiť skrutky SGKM6x12 alebo SGM6x12 a spojky LPMUH110. Kryty sú súčasťou tvarovky.
Môže slúžiť ako obchádzka pravá alebo ľavá.

Obchádzka žľabu vertikálna

OPN...



OPNJ...H110


± 1,0 mm

SYMBOL	šírka a mm	kg 1 ks	katalógové číslo	ks
OPNJ100H110	100	1,14	123910	1
OPNJ150H110	150	1,40	123915	1
OPNJ200H110	200	1,66	123920	1
OPNJ300H110	300	2,20	123930	1
OPNJ400H110	400	2,72	123940	1
OPNJ500H110	500	3,46	123950	1
OPNJ600H110	600	3,80	123960	1

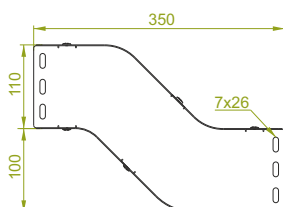
OPNP...H110

± 1,5 mm

SYMBOL	šírka a mm	kg 1 ks	katalógové číslo	ks
OPNP100H110	100	1,70	124010	1
OPNP150H110	150	2,08	124015	1
OPNP200H110	200	2,46	124020	1
OPNP300H110	300	3,40	124030	1
OPNP400H110	400	4,04	124040	1
OPNP500H110	500	5,15	124050	1
OPNP600H110	600	5,68	124060	1



OPNB...



OPNB...H110


± 1,0 mm

SYMBOL	šírka a mm	kg 1 ks	katalógové číslo	ks
OPNB100H110	100	1,14	127910	1
OPNB150H110	150	1,40	127915	1
OPNB200H110	200	1,66	127920	1
OPNB300H110	300	2,20	127930	1
OPNB400H110	400	2,72	127940	1
OPNB500H110	500	3,46	127950	1
OPNB600H110	600	3,80	127960	1

OPNBP...H110

± 1,5 mm

SYMBOL	šírka a mm	kg 1 ks	katalógové číslo	ks
OPNBP100H110	100	1,70	128010	1
OPNBP150H110	150	2,08	128015	1
OPNBP200H110	200	2,46	128020	1
OPNBP300H110	300	3,40	128030	1
OPNBP400H110	400	4,04	128040	1
OPNBP500H110	500	5,15	128050	1
OPNBP600H110	600	5,68	128060	1



POUŽITIE
Obchádzka prekážky v smere káblovej trasy.

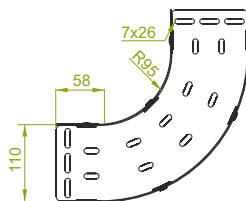
K montáži je potrebné použiť skrutky SGKM6x12 alebo SGM6x12 a spojky LPMUH110. Kryty sú súčasťou tvarovky.
Môže slúžiť ako obchádzka horná alebo dolná.

MATERIÁL
Oceľ zinkovaná metódou
Sendzimir PN-EN 10346:2015-09
Na objednávku:
F - oceľ žiarovo zinkovaná
ponorom PN-EN ISO 1461:2011
E - nerezová oceľ PN-EN 10088
L - lakovanie v štandardnej farbe RAL
(info str.4)



Oblúk žľabu 90°


LU...



LUJ...H110

± 1,0 mm

SYMBOL	šírka a mm	kg 1 ks	katalógové číslo	ks
LUJ100H110	100	1,62	122910	2
LUJ150H110	150	1,97	122915	2
LUJ200H110	200	2,32	122920	2
LUJ300H110	300	3,01	122930	2
LUJ400H110	400	3,71	122940	2
LUJ500H110	500	4,39	122950	2
LUJ600H110	600	5,09	122960	2



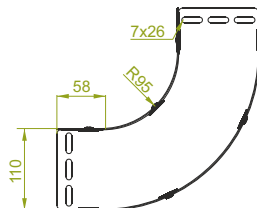
LUP...H110

± 1,5 mm

SYMBOL	šírka a mm	kg 1 ks	katalógové číslo	ks
LUP100H110	100	2,43	123010	2
LUP150H110	150	2,94	123015	2
LUP200H110	200	3,48	123020	2
LUP300H110	300	4,51	123030	2
LUP400H110	400	5,56	123040	2
LUP500H110	500	6,57	123050	2
LUP600H110	600	7,62	123060	2

K montáži je potrebné použiť skrutky SGKM6x12 alebo SGM6x12 a spojky LPMUH110. Kryty sú súčasťou tvarovky. Môže slúžiť ako vonkajší alebo vnútorný oblúk.


LUB...



LUBJ...H110

± 1,0 mm

SYMBOL	šírka a mm	kg 1 ks	katalógové číslo	ks
LUBJ100H110	100	1,62	126910	2
LUBJ150H110	150	1,97	126915	2
LUBJ200H110	200	2,32	126920	2
LUBJ300H110	300	3,01	126930	2
LUBJ400H110	400	3,71	126940	2
LUBJ500H110	500	4,39	126950	2
LUBJ600H110	600	5,09	126960	2



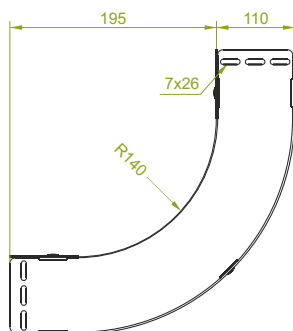
LUBP...H110

± 1,5 mm

SYMBOL	šírka a mm	kg 1 ks	katalógové číslo	ks
LUBP100H110	100	2,43	127010	2
LUBP150H110	150	2,94	127015	2
LUBP200H110	200	3,48	127020	2
LUBP300H110	300	4,51	127030	2
LUBP400H110	400	5,56	127040	2
LUBP500H110	500	6,57	127050	2
LUBP600H110	600	7,62	127060	2

K montáži je potrebné použiť skrutky SGKM6x12 alebo SGM6x12 a spojky LPMUH110. Kryty sú súčasťou tvarovky. Môže slúžiť ako vonkajší alebo vnútorný oblúk.

LUP...



LUPJ...H110

± 1,0 mm

SYMBOL	šírka a mm	kg 1 ks	katalógové číslo	ks
LUPJ100H110	100	1,78	125714	1
LUPJ150H110	150	2,17	125814	1
LUPJ200H110	200	2,55	125914	1
LUPJ300H110	300	3,31	126014	1
LUPJ400H110	400	4,08	126114	1
LUPJ500H110	500	4,83	126214	1
LUPJ600H110	600	5,60	126314	1



LUPP...H110

± 1,5 mm

SYMBOL	šírka a mm	kg 1 ks	katalógové číslo	ks
LUPP100H110	100	2,67	126414	1
LUPP150H110	150	3,25	126514	1
LUPP200H110	200	3,82	126614	1
LUPP300H110	300	4,96	126714	1
LUPP400H110	400	6,12	126814	1
LUPP500H110	500	7,24	126914	1
LUPP600H110	600	8,40	127014	1

K montáži je potrebné použiť skrutky SGKM6x12 alebo SGM6x12 a spojky LPMUH110. Kryty sú súčasťou tvarovky. Môže slúžiť ako vonkajší alebo vnútorný oblúk.

MATERIÁL

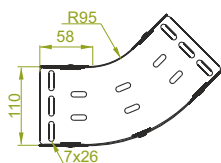
Oceľ zinkovaná metódou
Sendzimir PN-EN 10346:2015-09
Na objednávku:
F - oceľ žiarovo zinkovaná
ponorom PN-EN ISO 1461:2011
E - nerezová oceľ PN-EN 10088
L - lakovanie v štandardnej farbe RAL
(info str.4)

POUŽITIE
Zmena smeru vedenia káblovej trasy.



Oblúk žľabu 45°


LUM...



LUMJ...H110

± 1,0 mm

SYMBOL	šírka a mm	kg 1 ks	katalógové číslo	ks
LUMJ100H110	100	1,13	123110	2
LUMJ150H110	150	1,37	123115	2
LUMJ200H110	200	1,62	123120	2
LUMJ300H110	300	2,10	123130	2
LUMJ400H110	400	2,59	123140	2
LUMJ500H110	500	3,07	123150	2
LUMJ600H110	600	3,55	123160	2



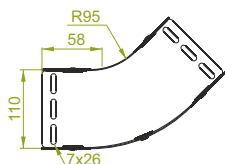
LUMP...H110

± 1,5 mm

SYMBOL	šírka a mm	kg 1 ks	katalógové číslo	ks
LUMP100H110	100	1,61	123210	2
LUMP150H110	150	1,97	123215	2
LUMP200H110	200	2,34	123220	2
LUMP300H110	300	3,16	123230	2
LUMP400H110	400	3,89	123240	2
LUMP500H110	500	4,59	123250	2
LUMP600H110	600	5,33	123260	2

K montáži je potrebné použiť skrutky SGKM6x12 alebo SGM6x12 a spojky LPMUH110. Kryty sú súčasťou tvarovky.
Môže slúžiť ako vonkajší alebo vnútorný oblúk.


LUMB...



LUMBJ...H110

± 1,0 mm

SYMBOL	šírka a mm	kg 1 ks	katalógové číslo	ks
LUMBJ100H110	100	1,13	127110	2
LUMBJ150H110	150	1,37	127115	2
LUMBJ200H110	200	1,62	127120	2
LUMBJ300H110	300	2,10	127130	2
LUMBJ400H110	400	2,59	127140	2
LUMBJ500H110	500	3,07	127150	2
LUMBJ600H110	600	3,55	127160	2



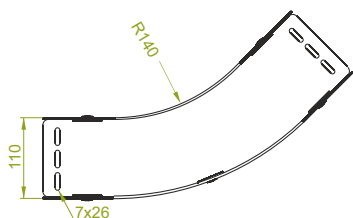
LUMBP...H110

± 1,5 mm

SYMBOL	šírka a mm	kg 1 ks	katalógové číslo	ks
LUMBP100H110	100	1,61	127210	2
LUMBP150H110	150	1,97	127215	2
LUMBP200H110	200	2,34	127220	2
LUMBP300H110	300	3,16	127230	2
LUMBP400H110	400	3,89	127240	2
LUMBP500H110	500	4,59	127250	2
LUMBP600H110	600	5,33	127260	2

K montáži je potrebné použiť skrutky SGKM6x12 alebo SGM6x12 a spojky LPMUH110. Kryty sú súčasťou tvarovky.
Môže slúžiť ako vonkajší alebo vnútorný oblúk.


LUMP...



LUMPJ...H110

± 1,0 mm

SYMBOL	šírka a mm	kg 1 ks	katalógové číslo	ks
LUMPJ100H110	100	1,24	127114	1
LUMPJ150H110	150	1,51	127214	1
LUMPJ200H110	200	1,78	127314	1
LUMPJ300H110	300	2,31	127414	1
LUMPJ400H110	400	2,85	127514	1
LUMPJ500H110	500	3,37	127614	1
LUMPJ600H110	600	3,91	127714	1



LUMPP...H110

± 1,5 mm

SYMBOL	šírka a mm	kg 1 ks	katalógové číslo	ks
LUMPP100H110	100	1,89	127814	1
LUMPP150H110	150	2,26	127914	1
LUMPP200H110	200	2,67	128014	1
LUMPP300H110	300	3,46	128114	1
LUMPP400H110	400	4,27	128214	1
LUMPP500H110	500	5,05	128314	1
LUMPP600H110	600	5,86	128414	1

K montáži je potrebné použiť skrutky SGKM6x12 alebo SGM6x12 a spojky LPMUH110. Kryty sú súčasťou tvarovky.
Môže slúžiť ako vonkajší alebo vnútorný oblúk.

POUŽITIE

Zmena smeru vedenia káblovej trasy.

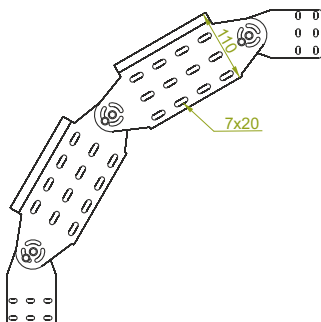
MATERIÁL

Oceľ zinkovaná metódou
Sendzimira PN-EN 10346:2015-09
Na objednávku:
F - oceľ žiarovo zinkovaná
ponorom PN-EN ISO 1461:2011
E - nerezová oceľ PN-EN 10088
L - lakovanie v štandardnej farbe RAL
(info str.4)



Kíbový oblúk žľabu

LL...



LLJ...H110

SYMBOL


	šírka a mm	kg 1 ks	± 1,0 mm katalógové číslo	ks
LLJ100H110	100	2,04	123310	1
LLJ150H110	150	2,23	123315	1
LLJ200H110	200	2,39	123320	1
LLJ300H110	300	2,73	123330	1
LLJ400H110	400	3,04	123340	1
LLJ500H110	500	3,39	123350	1
LLJ600H110	600	3,70	123360	1

LLP...H110

SYMBOL

	šírka a mm	kg 1 ks	± 1,5 mm katalógové číslo	ks
LLP100H110	100	2,54	123410	1
LLP150H110	150	3,45	123415	1
LLP200H110	200	3,61	123420	1
LLP300H110	300	3,11	123430	1
LLP400H110	400	4,63	123440	1
LLP500H110	500	5,13	123450	1
LLP600H110	600	5,62	123460	1

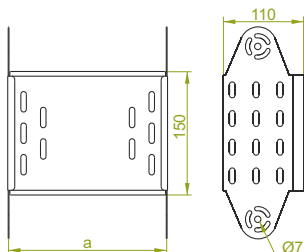
K montáži je potrebné použiť skrutky SGKM6x12 alebo SGM6x12.



Kíbový oblúk dodávame zmontovaný:
2 prvky kíbového oblúka,
4 polovice spojky žľabu otočnej,
6 (skrutiek + podložiek + matic)

Prvok kíbového oblúka žľabu

EL...



ELJ...H110

SYMBOL

	šírka a mm	kg 1 ks	± 1,0 mm katalógové číslo	ks
ELJ100H110	100	0,57	123510	2
ELJ150H110	150	0,67	123515	2
ELJ200H110	200	0,75	123520	2
ELJ300H110	300	0,92	123530	2
ELJ400H110	400	1,07	123540	2
ELJ500H110	500	1,25	123550	2
ELJ600H110	600	1,40	123560	2

ELP...H110

SYMBOL

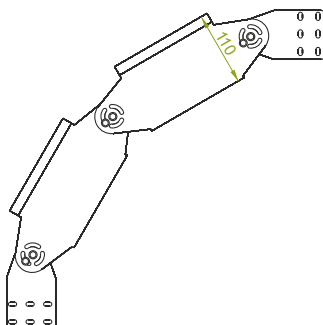
	šírka a mm	kg 1 ks	± 1,5 mm katalógové číslo	ks
ELP100H110	100	0,87	123610	2
ELP150H110	150	0,99	123615	2
ELP200H110	200	1,12	123620	2
ELP300H110	300	1,36	123630	2
ELP400H110	400	1,63	123640	2
ELP500H110	500	1,88	123650	2
ELP600H110	600	2,11	123660	2

Možnosť vytvorenia oblúkov o ľubovoľnom polomere za pomoci otočných spojok.



Kíbový oblúk žľabu

LLB...



LLBJ...H110

SYMBOL


	šírka a mm	kg 1 ks	± 1,0 mm katalógové číslo	ks
LLBJ100H110	100	2,04	127310	1
LLBJ150H110	150	2,23	127315	1
LLBJ200H110	200	2,39	127320	1
LLBJ300H110	300	2,73	127330	1
LLBJ400H110	400	3,04	127340	1
LLBJ500H110	500	3,39	127350	1
LLBJ600H110	600	3,70	127360	1

LLBP...H110

SYMBOL

	šírka a mm	kg 1 ks	± 1,5 mm katalógové číslo	ks
LLBP100H110	100	2,54	127410	1
LLBP150H110	150	3,45	127415	1
LLBP200H110	200	3,61	127420	1
LLBP300H110	300	3,11	127430	1
LLBP400H110	400	4,63	127440	1
LLBP500H110	500	5,13	127450	1
LLBP600H110	600	5,62	127460	1

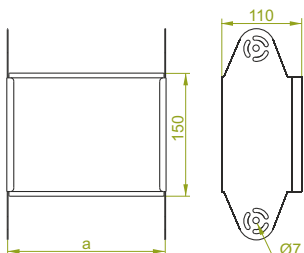
K montáži je potrebné použiť skrutky SGKM6x12 alebo SGM6x12.



Kíbový oblúk dodávame zmontovaný:
2 prvky kíbového oblúka,
4 polovice spojky žľabu otočnej,
6 (skrutiek + podložiek + matic)

Prvok kíbového oblúka žľabu

ELB...



ELBJ...H110

SYMBOL

	šírka a mm	kg 1 ks	± 1,0 mm katalógové číslo	ks
ELBJ100H110	100	0,57	127510	2
ELBJ150H110	150	0,67	127515	2
ELBJ200H110	200	0,75	127520	2
ELBJ300H110	300	0,92	127530	2
ELBJ400H110	400	1,07	127540	2
ELBJ500H110	500	1,25	127550	2
ELBJ600H110	600	1,40	127560	2

ELBP...H110

SYMBOL

	šírka a mm	kg 1 ks	± 1,5 mm katalógové číslo	ks
ELBP100H110	100	0,87	127610	2
ELBP150H110	150	0,99	127615	2
ELBP200H110	200	1,12	127620	2
ELBP300H110	300	1,36	127630	2
ELBP400H110	400	1,63	127640	2
ELBP500H110	500	1,88	127650	2
ELBP600H110	600	2,11	127660	2

Možnosť vytvorenia oblúkov o ľubovoľnom polomere za pomoci otočných spojok.



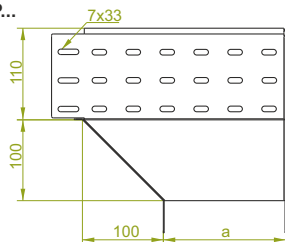
MATERIÁL
Oceľ zinkovaná metódou
Sendzimira PN-EN 10346:2015-09
Na objednávku:
F - oceľ žiarovo zinkovaná
ponorom PN-EN ISO 1461:2011
E - nerezová oceľ PN-EN 10088
L - lakovanie v štandardnej farbe RAL
(info str.4)

POUŽITIE
Zmena smeru vedenia káblvej trasy.
Nastavenie uhla v plnom rozsahu.

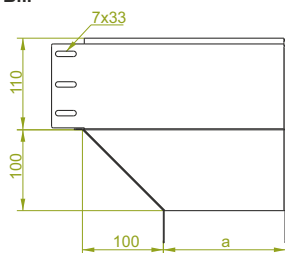


Redukčné koleno žľabu pravé

KRP...

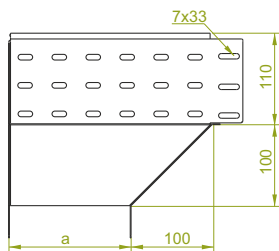


KRPB...

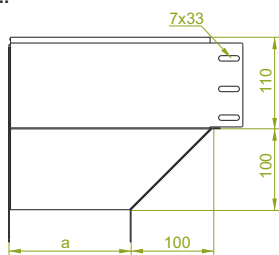


Redukčné koleno žľabu ľavé

KRL...



KRLB...



POUŽITIE

Zmena smeru vedenia káblovej trasy.

KRPJ...H110

SYMBOL	šírka a mm	kg 1 ks	katalógové číslo	ks
KRPJ100H110	100	1,08	124310	1
KRPJ150H110	150	1,64	124315	1
KRPJ200H110	200	2,17	124320	1
KRPJ300H110	300	3,56	124330	1
KRPJ400H110	400	4,65	124340	1
KRPJ500H110	500	5,95	124350	1
KRPJ600H110	600	7,15	124360	1

KRPP...H110

SYMBOL	šírka a mm	kg 1 ks	katalógové číslo	ks
KRPP100H110	100	1,63	124410	1
KRPP150H110	150	2,17	124415	1
KRPP200H110	200	3,24	124420	1
KRPP300H110	300	4,87	124430	1
KRPP400H110	400	6,35	124440	1
KRPP500H110	500	8,03	124450	1
KRPP600H110	600	9,55	124460	1

K montáži je potrebné použiť skrutky SGKM6x12 alebo SGM6x12.

KRPBJ...H110

SYMBOL	šírka a mm	kg 1 ks	katalógové číslo	ks
KRPBJ100H110	100	1,08	128310	1
KRPBJ150H110	150	1,64	128315	1
KRPBJ200H110	200	2,17	128320	1
KRPBJ300H110	300	3,56	128330	1
KRPBJ400H110	400	4,65	128340	1
KRPBJ500H110	500	5,95	128350	1
KRPBJ600H110	600	7,15	128360	1

KRPBP...H110

SYMBOL	šírka a mm	kg 1 ks	katalógové číslo	ks
KRPBP100H110	100	1,63	128410	1
KRPBP150H110	150	2,17	128415	1
KRPBP200H110	200	3,24	128420	1
KRPBP300H110	300	4,87	128430	1
KRPBP400H110	400	6,35	128440	1
KRPBP500H110	500	8,03	128450	1
KRPBP600H110	600	9,55	128460	1

K montáži je potrebné použiť skrutky SGKM6x12 alebo SGM6x12.

KRLJ...H110

SYMBOL	šírka a mm	kg 1 ks	katalógové číslo	ks
KRLJ100H110	100	1,08	124110	1
KRLJ150H110	150	1,64	124115	1
KRLJ200H110	200	2,17	124120	1
KRLJ300H110	300	3,56	124130	1
KRLJ400H110	400	4,65	124140	1
KRLJ500H110	500	5,95	124150	1
KRLJ600H110	600	7,15	124160	1

KRLP...H110

SYMBOL	šírka a mm	kg 1 ks	katalógové číslo	ks
KRLP100H110	100	1,63	124210	1
KRLP150H110	150	2,17	124215	1
KRLP200H110	200	3,24	124220	1
KRLP300H110	300	4,87	124230	1
KRLP400H110	400	6,35	124240	1
KRLP500H110	500	8,03	124250	1
KRLP600H110	600	9,55	124260	1

K montáži je potrebné použiť skrutky SGKM6x12 alebo SGM6x12.




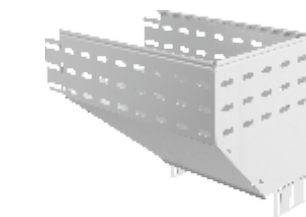
KRLBJ...H110

SYMBOL	šírka a mm	kg 1 ks	katalógové číslo	ks
KRLBJ100H110	100	1,08	128110	1
KRLBJ150H110	150	1,64	128115	1
KRLBJ200H110	200	2,17	128120	1
KRLBJ300H110	300	3,56	128130	1
KRLBJ400H110	400	4,65	128140	1
KRLBJ500H110	500	5,95	128150	1
KRLBJ600H110	600	7,15	128160	1

KRLBP...H110

SYMBOL	šírka a mm	kg 1 ks	katalógové číslo	ks
KRLBP100H110	100	1,63	128210	1
KRLBP150H110	150	2,17	128215	1
KRLBP200H110	200	3,24	128220	1
KRLBP300H110	300	4,87	128230	1
KRLBP400H110	400	6,35	128240	1
KRLBP500H110	500	8,03	128250	1
KRLBP600H110	600	9,55	128260	1

K montáži je potrebné použiť skrutky SGKM6x12 alebo SGM6x12.



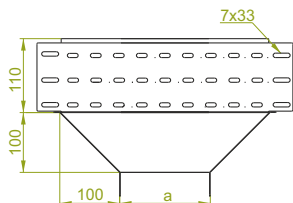
MATERIÁL

Oceľ zinkovaná metódou
Sendzimira PN-EN 10346:2015-09
Na objednávku:
F - oceľ žiarovo zinkovaná
ponorom PN-EN ISO 1461:2011
E - nerezová oceľ PN-EN 10088
L - lakovanie v štandardnej farbe RAL
(info str.4)



T-redukcia žľabu

TR...




TRJ...H110

SYMBOL	šírka a mm	kg 1 ks	katalógové číslo	ks
TRJ100H110	100	1,26	124510	1
TRJ150H110	150	1,91	124515	1
TRJ200H110	200	2,46	124520	1
TRJ300H110	300	3,83	124530	1
TRJ400H110	400	5,08	124540	1
TRJ500H110	500	6,00	124550	1
TRJ600H110	600	6,70	124560	1

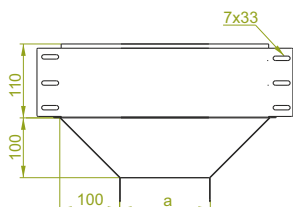
TRP...H110

SYMBOL	šírka a mm	kg 1 ks	katalógové číslo	ks
TRP100H110	100	1,96	124610	1
TRP150H110	150	2,75	124615	1
TRP200H110	200	3,70	124620	1
TRP300H110	300	5,80	124630	1
TRP400H110	400	7,50	124640	1
TRP500H110	500	9,90	124650	1
TRP600H110	600	11,00	124660	1

K montáži je potrebné použiť skrutky SGKM6x12 alebo SGM6x12.



TRB...



TRBJ...H110

SYMBOL	šírka a mm	kg 1 ks	katalógové číslo	ks
TRBJ100H110	100	1,26	128510	1
TRBJ150H110	150	1,91	128515	1
TRBJ200H110	200	2,46	128520	1
TRBJ300H110	300	3,83	128530	1
TRBJ400H110	400	5,08	128540	1
TRBJ500H110	500	6,00	128550	1
TRBJ600H110	600	6,70	128560	1

TRBP...H110

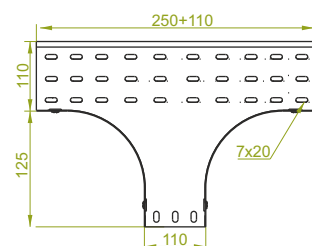
SYMBOL	šírka a mm	kg 1 ks	katalógové číslo	ks
TRBP100H110	100	1,96	128610	1
TRBP150H110	150	2,75	128615	1
TRBP200H110	200	3,70	128620	1
TRBP300H110	300	5,80	128630	1
TRBP400H110	400	7,50	128640	1
TRBP500H110	500	9,90	128650	1
TRBP600H110	600	11,00	128660	1

K montáži je potrebné použiť skrutky SGKM6x12 alebo SGM6x12.



T-redukcia žľabu symetrická

TRS...




TRSJ...H110

SYMBOL	šírka a mm	kg 1 ks	katalógové číslo	ks
TRSJ100H110	100	1,76	124710	1
TRSJ150H110	150	1,95	124715	1
TRSJ200H110	200	2,13	124720	1
TRSJ300H110	300	2,50	124730	1
TRSJ400H110	400	2,87	124740	1
TRSJ500H110	500	3,24	124750	1
TRSJ600H110	600	3,60	124760	1

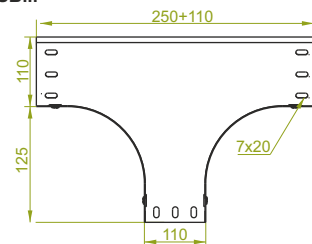
TRSP...H110

SYMBOL	šírka a mm	kg 1 ks	katalógové číslo	ks
TRSP100H110	100	2,65	124810	1
TRSP150H110	150	2,92	124815	1
TRSP200H110	200	3,20	124820	1
TRSP300H110	300	3,75	124830	1
TRSP400H110	400	4,30	124840	1
TRSP500H110	500	4,86	124850	1
TRSP600H110	600	5,42	124860	1

K montáži je potrebné použiť skrutky SGKM6x12 alebo SGM6x12.



TRSB...



TRSBJ...H110

SYMBOL	šírka a mm	kg 1 ks	katalógové číslo	ks
TRSBJ100H110	100	1,76	128710	1
TRSBJ150H110	150	1,95	128715	1
TRSBJ200H110	200	2,13	128720	1
TRSBJ300H110	300	2,50	128730	1
TRSBJ400H110	400	2,87	128740	1
TRSBJ500H110	500	3,24	128750	1
TRSBJ600H110	600	3,60	128760	1

TRSBP...H110

SYMBOL	šírka a mm	kg 1 ks	katalógové číslo	ks
TRSBP100H110	100	2,65	128810	1
TRSBP150H110	150	2,92	128815	1
TRSBP200H110	200	3,20	128820	1
TRSBP300H110	300	3,75	128830	1
TRSBP400H110	400	4,30	128840	1
TRSBP500H110	500	4,86	128850	1
TRSBP600H110	600	5,42	128860	1

K montáži je potrebné použiť skrutky SGKM6x12 alebo SGM6x12 a spojky LPMUH110.



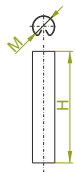
POUŽITIE
Rozvetvenie káblových trás.

MATERIÁL
Oceľ zinkovaná metódou
Sendzimira PN-EN 10346:2015-09
Na objednávku:
F - oceľ žiarovo zinkovaná
ponorom PN-EN ISO 1461:2011
E - nerezová oceľ PN-EN 10088
L - lakovanie v štandardnej farbe RAL
(info str.4)



Ochranný kryt tyče

NOP...

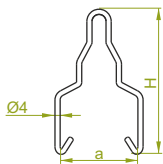


POUŽITIE

Zabezpečenie káblov pred ich poškodením počas ukladania.

Vešiak z drôtu

WD...

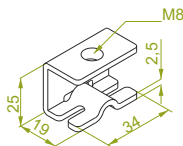


POUŽITIE

Vešanie káblových trás a tvaroviek.

Adaptér závitovej tyče

LUWD

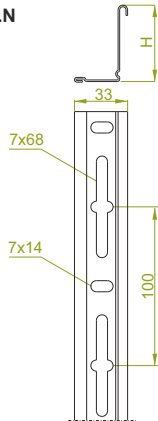


POUŽITIE

Zjednodušená montáž vešiaka WD... do stropu pomocou závitovej tyče.

Priehradka

PG...N








POUŽITIE

Pozdĺžne rozdelenie žľabu.

NOP...

SYMBOL	pre tyč M mm	výška H mm	1 ks kg	katalógové číslo	ks
NOP50	8/10	50	0,01	160555	100
NOP100	8/10	100	0,01	160105	100
NOP150	8/10	150	0,01	160155	100
NOP1000	8/10	1000	0,09	161105	10

Tabuľka na výber ochranného krytu tyče NOP v závislosti od spôsobu montáže trasy					
Spôsob montáže	Závitová tyč	C-uhoníky H40, H41	C-uhoníky H20, H21, H22		
					
Výška bočnice trasy	Typ ochranného krytu				
H30	NOP50	NOP50	NOP100	NOP50	NOP50
H42	NOP50	NOP100	NOP100	NOP100	NOP100
H50	NOP100	NOP100	NOP100	NOP100	NOP100
H60	NOP100	NOP100	NOP100	NOP100	NOP100
H80	NOP100	NOP100	NOP150	NOP100	NOP100
H100	NOP150	NOP150	NOP150	NOP150	NOP150
H110	NOP150	NOP150	NOP150	NOP150	NOP150

WD...

SYMBOL	šírka a mm	výška H mm	maximálne zaťaženie F _{max} [kN]	1 ks kg	katalógové číslo	ks
WD50	50	127	0,90	0,03	910000	100
WD100	100	130	0,39	0,03	940000	50

- vešiak WD50 vhodný pre žľab o šírke 50 mm
- vešiak WD100 vhodný pre žľab o šírke 100 mm

LUWD

SYMBOL	maximálne zaťaženie F _{max} [kN]	1 ks kg	katalógové číslo	ks
LUWD	0,55	0,03	920100	50

PGR...N

SYMBOL	výška H mm	dĺžka L mm	1 m kg	katalógové číslo	ks/m
PGR30/3N	27	3000	0,20	130209	10/30
PGR40/2N	39	2000	0,29	140109	10/20
PGR40/3N	39	3000	0,29	140209	10/30

PGL...N

SYMBOL	výška H mm	dĺžka L mm	1 m kg	katalógové číslo	ks/m
PGL40/3N	39	3000	0,42	140409	10/30
PGL50/3N	47	3000	0,48	150409	10/30
PGL60/2N	57	2000	0,54	160109	10/20
PGL60/3N	57	3000	0,54	160209	10/30
PGL80/3N	77	3000	0,66	180209	10/30
PGL100/3N	97	3000	0,78	110209	10/30
PGL110/3N	107	3000	0,89	120209	10/30

PGJ...N

SYMBOL	výška H mm	dĺžka L mm	1 m kg	katalógové číslo	ks/m
PGJ80/3N	77	3000	0,90	180409	10/30
PGJ100/3N	97	3000	1,07	110409	10/30
PGJ110/3N	107	3000	1,17	120409	10/30

Na objednávku nad 500 m, možnosť vyhotovenia priehradky o neštandardných dĺžkach a hrúbkach.

MATERIÁL

Nerezová oceľ PN-EN 10088

MATERIÁL

Oceľový drôt galvanický zinkovaný
Na objednávku:
F - oceľ žiarovo (lamelovo) zinkovaná ponorom PN-EN ISO 10683:2014-09
E - nerezový drôt
L - lakovanie v štandardnej farbe RAL (info str.4)

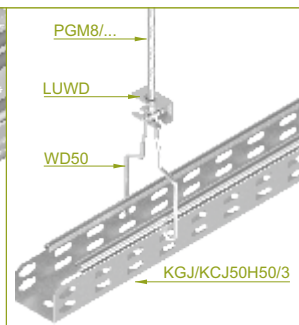
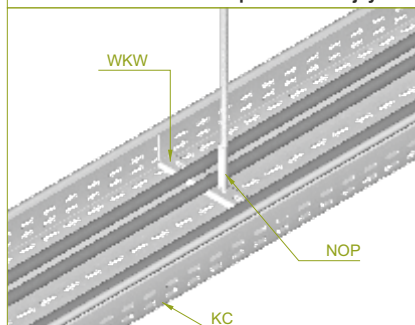
MATERIÁL

Oceľ zinkovaná metódou Sendzimira PN-EN 10346:2015-09
Na objednávku:
F - oceľ žiarovo (lamelovo) zinkovaná ponorom PN-EN ISO 10683:2014-09
E - nerezová oceľ PN-EN 10088, L - lakovanie v štandardnej farbe RAL (info str.4)

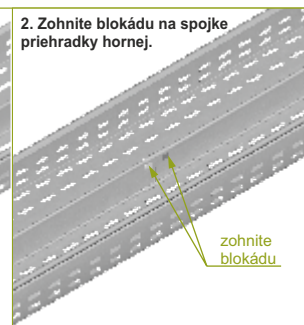
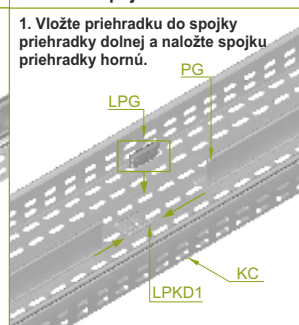
MATERIÁL

Oceľ zinkovaná metódou Sendzimira PN-EN 10346:2015-09
Na objednávku:
F - oceľ žiarovo zinkovaná ponorom PN-EN ISO 1461:2011 len pre PGJ...
E - nerezová oceľ PN-EN 10088, L - lakovanie v štandardnej farbe RAL (info str.4)

Príklad použitia ochranného krytu tyče NOP, vešiak z drôtu WD50 a adaptéra závitovej tyče LUWD



Príklad montáže priehradky PGJ...N s hornou spojkou LPG a dolnou spojkou LPKD1

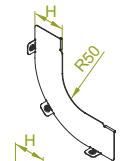




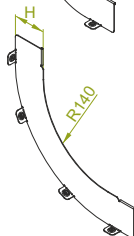
POZOR! Žiarové zinkovanie ponorom (EN ISO 1461:2011) a žiarové zinkovanie difúzne (EN ISO 17668:2016) pre prvky o max. rozmere 200 mm, bude nahradené metódou lamelového zinkovania (EN ISO 10683:2014-09).

Priehradka oblúka žľabu vnútorného 90°

PLW...




PLPW...



PLW...

± 1,0 mm

SYMBOL	výška H mm	kg 1 ks	katalógové číslo	ks
PLW30	30	0,06	190100	10
PLW42	42	0,08	190101	10
PLW50	50	0,10	190102	10
PLW60	60	0,13	190103	10
PLW80	80	0,21	190104	10
PLW100	100	0,29	190105	10
PLW110	110	0,32	190106	10



PLPW...

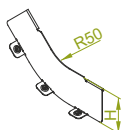
± 1,0 mm

SYMBOL	výška H mm	kg 1 ks	katalógové číslo	ks
PLPW30	30	0,10	190120	10
PLPW42	42	0,13	190121	10
PLPW50	50	0,15	190122	10
PLPW60	60	0,19	190123	10
PLPW80	80	0,25	190124	10
PLPW100	100	0,32	190125	10
PLPW110	110	0,36	190126	10

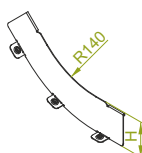


Priehradka oblúka žľabu vnútorného 45°

PLMW...



PLMPW...



PLMW...

± 1,0 mm


SYMBOL	výška H mm	kg 1 ks	katalógové číslo	ks
PLMW30	30	0,05	190140	10
PLMW42	42	0,07	190141	10
PLMW50	50	0,08	190142	10
PLMW60	60	0,10	190143	10
PLMW80	80	0,15	190144	10
PLMW100	100	0,18	190145	10
PLMW110	110	0,20	190146	10



PLMPW...

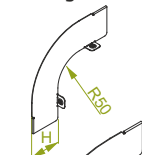
± 1,0 mm

SYMBOL	výška H mm	kg 1 ks	katalógové číslo	ks
PLMPW30	30	0,06	190160	10
PLMPW42	42	0,08	190161	10
PLMPW50	50	0,10	190162	10
PLMPW60	60	0,12	190163	10
PLMPW80	80	0,17	190164	10
PLMPW100	100	0,21	190165	10
PLMPW110	110	0,24	190166	10

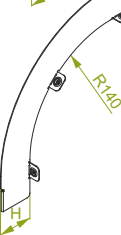


Priehradka oblúka žľabu vonkajšieho 90°

PLZ...



PLPZ...



PLZ...

± 1,0 mm


SYMBOL	výška H mm	kg 1 ks	katalógové číslo	ks
PLZ30	30	0,06	190110	10
PLZ42	42	0,08	190111	10
PLZ50	50	0,10	190112	10
PLZ60	60	0,13	190113	10
PLZ80	80	0,21	190114	10
PLZ100	100	0,29	190115	10
PLZ110	110	0,32	190116	10



PLPZ...

± 1,0 mm

SYMBOL	výška H mm	kg 1 ks	katalógové číslo	ks
PLPZ30	30	0,10	190130	10
PLPZ42	42	0,13	190131	10
PLPZ50	50	0,15	190132	10
PLPZ60	60	0,19	190133	10
PLPZ80	80	0,25	190134	10
PLPZ100	100	0,32	190135	10
PLPZ110	110	0,36	190136	10



Priehradka oblúka žľabu vonkajšieho 45°

PLMZ...



PLMPZ...



PLMZ...

± 1,0 mm


SYMBOL	výška H mm	kg 1 ks	katalógové číslo	ks
PLMZ30	30	0,05	190150	10
PLMZ42	42	0,07	190151	10
PLMZ50	50	0,08	190152	10
PLMZ60	60	0,10	190153	10
PLMZ80	80	0,15	190154	10
PLMZ100	100	0,18	190155	10
PLMZ110	110	0,20	190156	10



PLMPZ...

± 1,0 mm

SYMBOL	výška H mm	kg 1 ks	katalógové číslo	ks
PLMPZ30	30	0,06	190170	10
PLMPZ42	42	0,08	190171	10
PLMPZ50	50	0,10	190172	10
PLMPZ60	60	0,12	190173	10
PLMPZ80	80	0,17	190174	10
PLMPZ100	100	0,21	190175	10
PLMPZ110	110	0,24	190176	10



MATERIÁL
Oceľ zinkovaná metódou
Sendzimira PN-EN 10346:2015-09
Na objednávku:
F - oceľ žiarovo zinkovaná
ponorom PN-EN ISO 1461:2011
E - nerezová oceľ PN-EN 10088
L - lakovanie v štandardnej farbe RAL
(info str.4)

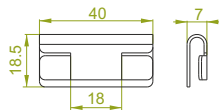
POUŽITIE
Pozdĺžne rozdelenie oblúkov žľabu.



POZOR! Žiarové zinkovanie ponorom (EN ISO 1461:2011) a žiarové zinkovanie difúzne (EN ISO 17668:2016) pre prvky o max. rozmere 200 mm, bude nahradené metódou lamelového zinkovania (EN ISO 10683:2014-09).

Spojka priehradky horná

LPG



POUŽITIE

Vyrovnanie hornej časti spájaných priehradok. Zabezpečenie káblov pred ich poškodením počas ukladania.

LPG

SYMBOL

LPG	1 ks	0,01	191000	100
-----	------	------	--------	-----

± 0,7 mm

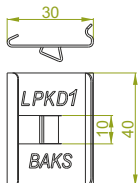


MATERIÁL

Oceľ zinkovaná metódou Sendzimira PN-EN 10346:2015-09
Na objednávku:
F - oceľ žiarovo (lamelovo) zinkovaná ponorom PN-EN ISO 10683:2014-09
E - nerezová oceľ PN-EN 10088
L - lakovanie v štandardnej farbe RAL (info str.4)

Spojka priehradky dolná

LPKD1



POUŽITIE

Vyrovnanie dolnej časti spájaných priehradok (zabezpečenie káblov pred ich poškodením počas ukladania) a upevnenie na žľab. Vhodné pre všetky typy žľabov okrem KB... a KG...

LPKD1

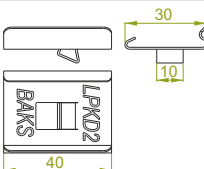
SYMBOL

LPKD1	1 ks	0,01	193000	100
-------	------	------	--------	-----

± 0,7 mm



LPKD2



POUŽITIE

Vyrovnanie dolnej časti spájaných priehradok (zabezpečenie káblov pred ich poškodením počas ukladania) a upevnenie na žľab. Vhodné len pre typy žľabov KG...

LPKD2

SYMBOL

LPKD2	1 ks	0,01	193100	100
-------	------	------	--------	-----

± 0,7 mm

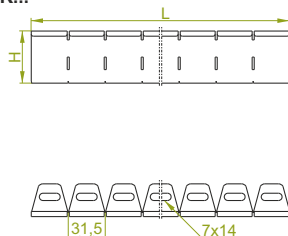


MATERIÁL

Oceľ galvanicky zinkovaná

Priehradka kolena žľabu

PGK...



PGK...

SYMBOL

SYMBOL	výška H mm	dĺžka L mm	1 ks	katalógové číslo	10
PGK30/1	27	975	0,43	190190	10
PGK42/1	39	975	0,52	190191	10
PGK50/1	47	975	0,57	190192	10
PGK60/1	57	975	0,65	190193	10
PGK80/1	77	975	0,80	190194	10
PGK100/1	97	975	0,93	190195	10
PGK110/1	107	975	1,00	190196	10


± 1,0 mm



K montáži priehradky je potrebné použiť skrutky SGKM6x12 alebo SGM6x12.

Výhody:

- možnosť vytvoriť akýkoľvek polomer
- možnosť montáže v každom mieste kolena žľabu



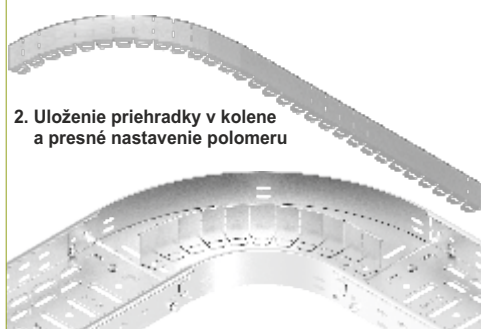
MATERIÁL

Oceľ zinkovaná metódou Sendzimira PN-EN 10346:2015-09
Na objednávku:
F - oceľ žiarovo zinkovaná ponorom PN-EN ISO 1461:2011
E - nerezová oceľ PN-EN 10088
L - lakovanie v štandardnej farbe RAL (info str.4)

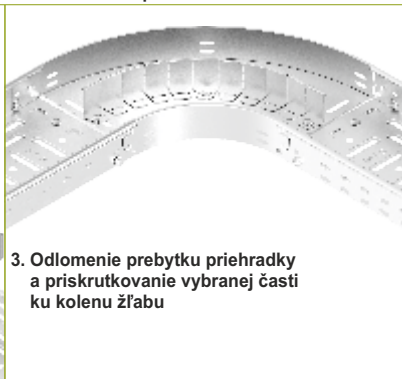

POUŽITIE

Príklad použitia priehradky kolena PGK... so spojkou hornou LPG. Postup montáže.

1. Pôvodný sklon v polomere



2. Uloženie priehradky v kolene a presné nastavenie polomeru



3. Odlomenie prebytku priehradky a priskrutkovanie vybranej časti ku kolenu žľabu

4. Odlomené prebytky priehradky je možné použiť pri realizácii ďalšieho kolena a to ukladáním ich za sebou s využitím spojky priehradky LPG

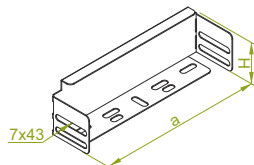




POZOR! Žiarové zinkovanie ponorom (EN ISO 1461:2011) a žiarové zinkovanie difúzne (EN ISO 17668:2016) pre prvky o max. rozmere 200 mm, bude nahradené metódou lamelového zinkovania (EN ISO 10683:2014-09).

Záslepka žľabu

ZKL...



ZKL...H30

± 0,7 mm

SYMBOL	šírka a mm	výška H mm	kg 1 ks	katalógové číslo	ks
ZKL50H30	48	28	0,02	138605	100
ZKL100H30	98	28	0,04	138610	100
ZKL150H30	148	28	0,05	138615	100
ZKL200H30	198	28	0,06	138620	50
ZKL300H30	298	28	0,09	138630	50

ZKL...H42

± 0,7 mm

SYMBOL	šírka a mm	výška H mm	kg 1 ks	katalógové číslo	ks
ZKL50H42	48	40	0,03	147101	100
ZKL100H42	98	40	0,05	147301	100
ZKL150H42	148	40	0,07	147501	100
ZKL200H42	198	40	0,09	147601	50
ZKL300H42	298	40	0,14	148701	50
ZKL400H42	398	40	0,17	148801	30
ZKL500H42	498	40	0,21	148001	30
ZKL600H42	598	40	0,25	148101	30

ZKL...H50

± 0,7 mm

SYMBOL	šírka a mm	výška H mm	kg 1 ks	katalógové číslo	ks
ZKL50H50	48	48	0,03	158401	100
ZKL100H50	98	48	0,06	158601	100
ZKL150H50	148	48	0,08	158801	100
ZKL200H50	198	48	0,10	158901	50
ZKL300H50	298	48	0,14	159101	50
ZKL400H50	398	48	0,19	159201	30
ZKL500H50	498	48	0,23	159301	30
ZKL600H50	598	48	0,27	159401	30

ZKL...H60

± 0,7 mm

SYMBOL	šírka a mm	výška H mm	kg 1 ks	katalógové číslo	ks
ZKL50H60	48	58	0,03	167805	100
ZKL100H60	98	58	0,06	167801	100
ZKL150H60	148	58	0,09	168001	100
ZKL200H60	198	58	0,11	168101	50
ZKL300H60	298	58	0,16	168301	50
ZKL400H60	398	58	0,21	168401	30
ZKL500H60	498	58	0,26	168501	30
ZKL600H60	598	58	0,31	168601	30

ZKL...H80

± 0,7 mm

SYMBOL	šírka a mm	výška H mm	kg 1 ks	katalógové číslo	ks
ZKL100H80	98	78	0,08	180101	50
ZKL150H80	148	78	0,11	180201	50
ZKL200H80	198	78	0,14	180301	30
ZKL300H80	298	78	0,20	180501	30
ZKL400H80	398	78	0,26	180601	20
ZKL500H80	498	78	0,32	180701	20
ZKL600H80	598	78	0,38	180801	20

ZKL...H100

± 0,7 mm

SYMBOL	šírka a mm	výška H mm	kg 1 ks	katalógové číslo	ks
ZKL100H100	98	98	0,09	110101	50
ZKL150H100	148	98	0,13	110201	50
ZKL200H100	198	98	0,17	110301	30
ZKL300H100	298	98	0,24	110501	30
ZKL400H100	398	98	0,31	110601	20
ZKL500H100	498	98	0,38	110701	20
ZKL600H100	598	98	0,45	110801	20

ZKL...H110

± 0,7 mm

SYMBOL	šírka a mm	výška H mm	kg 1 ks	katalógové číslo	ks
ZKL100H110	98	108	0,10	111101	50
ZKL150H110	148	108	0,15	111201	50
ZKL200H110	198	108	0,21	111301	30
ZKL300H110	298	108	0,28	111501	30
ZKL400H110	398	108	0,36	111601	20
ZKL500H110	498	108	0,44	111701	20
ZKL600H110	598	108	0,49	111801	20



POUŽITIE
Zakončenie káblovej trasy.

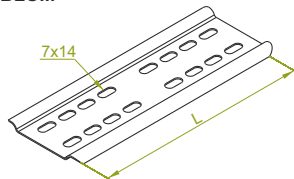
MATERIÁL
Oceľ zinkovaná metódou
Sendzimira PN-EN 10346:2015-09
Na objednávku:
F - oceľ žiarovo zinkovaná
ponorom PN-EN ISO 1461:2011
E - nerezová oceľ PN-EN 10088
L - lakovanie v štandardnej farbe RAL
(info str.4)



POZOR! Žiarové zinkovanie ponorom (EN ISO 1461:2011) a žiarové zinkovanie difúzne (EN ISO 17668:2016) pre prvky o max. rozmere 200 mm, bude nahradené metódou lamelového zinkovania (EN ISO 10683:2014-09).

Spojovací plech

BL/BLO...



BL/BLO...

± 1,0 mm

SYMBOL	dĺžka L mm	kg 1 ks	katalógové číslo	ks
BL/BLO100	96	0,06	100110	100
BL/BLO150	146	0,09	100115	100
BL/BLO200	196	0,13	100120	100
BL/BLO300	296	0,19	100130	100
BL/BLO400	396	0,26	100140	30
BL/BLO500	496	0,32	100150	30
BL/BLO600	596	0,39	100160	30

Pri spájaní káblových žľabov KCP/KCOP... o hrúbke 1,5 mm, tiež žľabov typu KAJ... a KAP..., prípadne iných, ktoré sa spájajú do čela spojkami, odporúčame použitie spojovacích plechov BL/BLO...

K montáži ku žľabom použite nasledovné počty skrutiek:
- šírka 100÷200 mm - min. 4 komplety skrutiek SGKM6x12
- šírka 300÷400 mm - min. 6 kompletov skrutiek SGKM6x12
- šírka 500÷600 mm - min. 10 kompletov skrutiek SGKM6x12

E-90

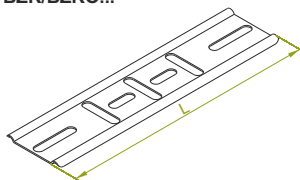


POUŽITIE

Zabezpečenie káblov pred poškodením pri zaťahovaní. Dodatočné spevnenie žľabu na spojoch.

Ukončovací plech

BZK/BZKO...



BZK/BZKO...

± 1,0 mm

SYMBOL	dĺžka L mm	kg 1 ks	katalógové číslo	ks
BZK/BZKO100	96	0,04	100210	100
BZK/BZKO150	146	0,06	100215	100
BZK/BZKO200	196	0,08	100220	100
BZK/BZKO300	296	0,12	100230	100
BZK/BZKO400	396	0,16	100240	30
BZK/BZKO500	496	0,19	100250	30
BZK/BZKO600	596	0,23	100260	30

K montáži ku žľabom použite nasledovné počty skrutiek:
- šírka 100÷200 mm - min. 2 komplety skrutiek SGKM6x12
- šírka 300÷400 mm - min. 3 komplety skrutiek SGKM6x12
- šírka 500÷600 mm - min. 5 kompletov skrutiek SGKM6x12

Používa sa taktiež pri vytváraní stúpacích alebo klesajúcich kolien za pomoci otočných spojek typu LG..., kvôli zakrytiu ostrých hrán koncov žľabov.

E-90



POUŽITIE

Zabezpečenie káblov pred poškodením pri zaťahovaní na konci žľabu.

Ochranná lemovka

TO10



TO10

SYMBOL	katalógové číslo	m
TO10	100100	10



MATERIÁL
Polyetylen.
Biela RAL 9010, strieborná RAL 9006
Predajná dĺžka 10 m.

TOZ



TOZ

SYMBOL	katalógové číslo	m
TOZ	100800	10



MATERIÁL
PVC.
Svetlosivá, strieborná.
Predajná dĺžka 10 m.

TOZS



TOZS

SYMBOL	katalógové číslo	m
TOZS	100880	10



MATERIÁL
PVC striebornej farby.

POUŽITIE

Ochrana hrán plechov.



Príklad montáže spojovacieho plechu BL/BLO...

LKFJH60

BL/BLO

SGKM6x12



Príklad montáže ukončovacieho plechu BZK/BZKO...

LKFJH60

BZK/BZKO

KFJ...

SGKM6x12



Príklad montáže ochrannnej lemovky TOZS

TOZS

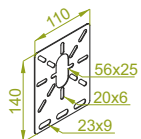
E-90 - doplňujúce informácie v kapitole XIX



POZOR! Žiarové zinkovanie ponorom (EN ISO 1461:2011) a žiarové zinkovanie difúzne (EN ISO 17668:2016) pre prvky o max. rozmere 200 mm, bude nahradené metódou lamelového zinkovania (EN ISO 10683:2014-09).

Montážny plech škatule

BP



BP

SYMBOL

± 1,2 mm



katalógové číslo



BP

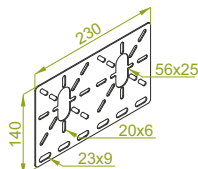
0,13

100200

50



BPP



BPP

SYMBOL

± 1,2 mm



katalógové číslo




BPP

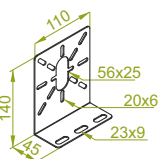
0,24

100300

50



BK



BK

SYMBOL

± 1,2 mm



katalógové číslo



BK

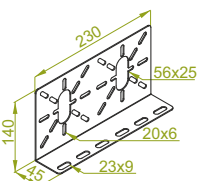
0,16

100400

50



BKP



BKP

SYMBOL

± 1,2 mm



katalógové číslo



BKP

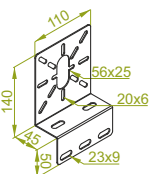
0,32

100500

50



BZ



BZ

SYMBOL

± 1,2 mm



katalógové číslo



BZ

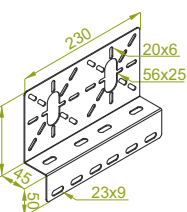
0,20

100600

50



BZP



BZP

SYMBOL

± 1,2 mm



katalógové číslo



BZP

0,40

100700

50




POUŽITIE

Montáž krabic na žľaby, rebričky a tvarovky.

MATERIÁL

Oceľ zinkovaná metódou Sendzimira PN-EN 10346:2015-09
Na objednávku:
F - oceľ žiarovo zinkovaná ponorom PN-EN ISO 1461:2011
E - nerezová oceľ PN-EN 10088
L - lakovanie v štandardnej farbe RAL (info str.4)


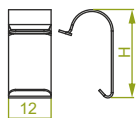
Príklad montáže montážnych plechov škatule.






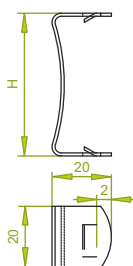
Spona krytu žľabu

ZPN...



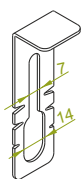
Používajú sa najmä na zafixovanie krytov perforovaných žľabov.

ZPD...



Používajú sa najmä na zafixovanie krytov plných žľabov.

ZAP1...



Univerzálne použitie pre perforované alebo plné žľaby.

POUŽITIE

Zabezpečuje kryt pred zosunutím.

ZPN...


SYMBOL	výška H mm	katalógové číslo	
ZPNH30	15	135000	100
ZPNH42	29	145000	100
ZPNH50	21	155000	100
ZPNH60	29	165000	100
ZPNH80	38	185000	100
ZPNH100	26	115000	100
ZPNH110	38	125000	100

ZPN...F

SYMBOL	výška H mm	katalógové číslo	
ZPNH30F	15	135200	100
ZPNH42F	29	145200	100
ZPNH50F	21	155200	100
ZPNH60F	29	165200	100
ZPNH80F	38	185200	100
ZPNH100F	26	115200	100
ZPNH110F	38	125200	100

ZPNN...E

SYMBOL	výška H mm	katalógové číslo	
ZPNNH30E	15	140003	100
ZPNNH42E	29	140004	100
ZPNNH50E	21	140005	100
ZPNNH60E	29	140006	100
ZPNNH80E	38	140008	100
ZPNNH100E	26	140009	100
ZPNNH110E	38	140010	100



ZPN...



ZPNN...E

MATERIÁL

Oceľová páska galvanicky zinkovaná (ZPN).
Nerezová oceľová páska (ZPNN E).
Oceľová páska zinkovaná ponorom
PN-EN ISO 1461:2011 (ZPN F).

ZPD...

SYMBOL	výška H mm	katalógové číslo	
ZPDH30	31	130800	100
ZPDH42	43	140800	100
ZPDH50	51	150800	100
ZPDH60	61	160800	100
ZPDH80	81	180800	100
ZPDH100	101	110800	100
ZPDH110	111	120800	100

ZPDN...E

SYMBOL	výška H mm	katalógové číslo	
ZPDNH30E	31	130003	100
ZPDNH42E	43	130004	100
ZPDNH50E	51	130005	100
ZPDNH60E	61	130006	100
ZPDNH80E	81	130008	100
ZPDNH100E	101	130010	100
ZPDNH110E	111	130011	100



ZPD...





ZPDN...E


MATERIÁL

Oceľová kalená páska,
galvanicky zinkovaná (ZPD).
Na objednávku:
F - oceľ žiarovo (lamelovo) zinkovaná
ponorom PN-EN ISO 10683:2014-09 (ZPD F)
E - nerezová oceľ (ZPDN E)
L - lakovanie v štandardnej farbe RAL
(info str.4)


ZAP1

SYMBOL	 1 ks	katalógové číslo	
ZAP1	0,04	130900	100

ZAP1F

SYMBOL	 1 ks	katalógové číslo	
ZAP1F	0,04	130901	100


ZAP1E

SYMBOL	 1 ks	katalógové číslo	
ZAP1E	0,04	130902	100


MATERIÁL

ZAP1 - oceľ zinkovaná metódou
Sendzimira PN-EN 10346:2015-09
ZAP1F - oceľ žiarovo (lamelovo) zinkovaná
ponorom PN-EN ISO 10683:2014-09
ZAP1E - nerezová oceľ
Na objednávku:
L - lakovanie v štandardnej farbe RAL
(info str.4)

Príklad montáže spony ZPNH60



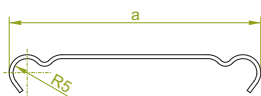
Príklad montáže spony ZAP1





Kryt žľabu

PK...



PKR...

SYMBOL	šírka a mm	dĺžka L mm	kg 1 m	katalógové číslo	ks/m
PKR35/2	35	2000	0,18	100303	20/40
PKR50/2	50	2000	0,28	100305	20/40
PKR50/3	50	3000	0,28	100405	20/60
PKR100/2	100	2000	0,45	100310	10/20
PKR100/3	100	3000	0,45	100410	10/30
PKR150/2	150	2000	0,67	100315	6/12
PKR150/3	150	3000	0,67	100415	6/18
PKR200/2	200	2000	0,86	100320	6/12
PKR200/3	200	3000	0,86	100420	6/18
PKR300/2	300	2000	1,25	100330	4/8
PKR300/3	300	3000	1,25	100430	4/12

± 0,5 mm

PKL...

SYMBOL	šírka a mm	dĺžka L mm	kg 1 m	katalógové číslo	ks/m
PKL35/2	35	2000	0,29	100503	20/40
PKL50/2	50	2000	0,42	100505	20/40
PKL50/3	50	3000	0,42	100605	20/60
PKL100/2	100	2000	0,72	100510	10/20
PKL100/3	100	3000	0,72	100610	10/30
PKL150/2	150	2000	1,02	100515	6/12
PKL150/3	150	3000	1,02	100615	6/18
PKL200/2	200	2000	1,32	100520	6/12
PKL200/3	200	3000	1,32	100620	6/18
PKL300/2	300	2000	1,92	100530	4/8
PKL300/3	300	3000	1,92	100630	4/12
PKL400/2	400	2000	2,52	100340	4/8
PKL400/3	400	3000	2,52	100440	4/12
PKL500/2	500	2000	3,12	100350	2/4
PKL500/3	500	3000	3,12	100450	2/6
PKL600/2	600	2000	3,72	100360	2/4
PKL600/3	600	3000	3,72	100460	2/6

± 0,7 mm

PKJ...

SYMBOL	šírka a mm	dĺžka L mm	kg 1 m	katalógové číslo	ks/m
PKJ35/2	35	2000	0,45	100703	20/40
PKJ50/2	50	2000	0,64	100705	20/40
PKJ50/3	50	3000	0,64	100805	20/60
PKJ100/2	100	2000	1,04	100710	10/20
PKJ100/3	100	3000	1,04	100810	10/30
PKJ150/2	150	2000	1,44	100715	6/12
PKJ150/3	150	3000	1,44	100815	6/18
PKJ200/2	200	2000	1,84	100720	6/12
PKJ200/3	200	3000	1,84	100820	6/18
PKJ300/2	300	2000	2,64	100730	4/8
PKJ300/3	300	3000	2,64	100830	4/12
PKJ400/2	400	2000	3,44	100540	4/8
PKJ400/3	400	3000	3,44	100640	4/12
PKJ500/2	500	2000	4,24	100550	2/4
PKJ500/3	500	3000	4,24	100650	2/6
PKJ600/2	600	2000	5,04	100560	2/4
PKJ600/3	600	3000	5,04	100660	2/6

± 1,0 mm

PKD...

SYMBOL	šírka a mm	dĺžka L mm	kg 1 m	katalógové číslo	ks/m
PKD50/3	50	3000	0,80	101005	10/30
PKD100/3	100	3000	1,30	101010	6/18
PKD150/3	150	3000	1,80	101015	6/18
PKD200/3	200	3000	2,30	101020	4/12
PKD300/3	300	3000	3,30	101030	4/12
PKD400/3	400	3000	4,30	100840	4/12
PKD500/3	500	3000	5,30	100850	2/6
PKD600/3	600	3000	6,30	100860	2/6

± 1,2 mm

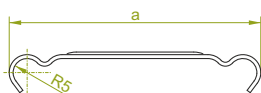
PKP...

SYMBOL	šírka a mm	dĺžka L mm	kg 1 m	katalógové číslo	ks/m
PKP50/3	50	3000	0,96	101205	10/30
PKP100/3	100	3000	1,56	101210	6/18
PKP150/3	150	3000	2,16	101215	6/18
PKP200/3	200	3000	2,76	101220	6/18
PKP300/3	300	3000	3,96	101230	4/12
PKP400/3	400	3000	5,16	101040	4/12
PKP500/3	500	3000	6,36	101050	2/6
PKP600/3	600	3000	7,56	101060	2/6

± 1,5 mm

Kryt žľabu zosilnený

PKW...



POUŽITIE

Ochrana káblov pred poškodením.
Použitie v priestoroch s veľkým znečistením.

PKWR...


SYMBOL	šírka a mm	dĺžka L mm	kg 1 m	katalógové číslo	ks/m
PKWR300/2	300	2000	1,25	108030	4/8
PKWR300/3	300	3000	1,25	108130	4/12

± 0,5 mm

PKWL...

SYMBOL	šírka a mm	dĺžka L mm	kg 1 m	katalógové číslo	ks/m
PKWL300/2	300	2000	1,92	108230	4/8
PKWL300/3	300	3000	1,92	108331	4/12
PKWL400/2	400	2000	2,52	108241	4/8
PKWL400/3	400	3000	2,52	108341	4/12
PKWL500/2	500	2000	3,12	108250	2/4
PKWL500/3	500	3000	3,12	108350	2/6
PKWL600/2	600	2000	3,72	108260	2/4
PKWL600/3	600	3000	3,72	108360	2/6

± 0,7 mm



MATERIÁL

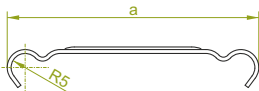
Oceľ zinkovaná metódou
Sendzimira PN-EN 10346:2015-09
Na objednávku:
F- oceľ žiarovo zinkovaná
ponorom PN-EN ISO 1461:2011
pre hr. min. 1 mm
E- nerezová oceľ PN-EN 10088
do hr. 1,2 mm
L- lakovanie v štandardnej farbe RAL
(info str.4)






Kryt žľabu zosilnený

PKWJ...



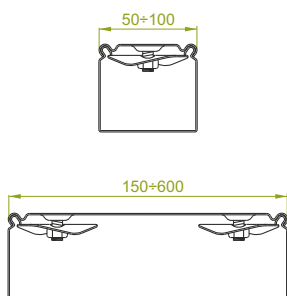
PKWJ...

SYMBOL	dĺžka L mm	šírka a mm	kg 1 m	± 1,0 mm	katalógové číslo	ks/m
PKWJ300/2	2000	300	2,64		108431	4/8
PKWJ300/3	3000	300	2,64		108531	4/12
PKWJ400/2	2000	400	3,44		108441	4/8
PKWJ400/3	3000	400	3,44		108541	4/12
PKWJ500/2	2000	500	4,24		108451	2/4
PKWJ500/3	3000	500	4,24		108551	2/6
PKWJ600/2	2000	600	5,04		108461	2/4
PKWJ600/3	3000	600	5,04		108561	2/6



Kryt žľabu so zámkom

PZK...



pre dĺžky 2 m - 2 rady zámkov
pre dĺžky 3 m - 3 rady zámkov

PZKR...

SYMBOL	šírka a mm	dĺžka L mm	kg 1 m	± 0,5 mm	katalógové číslo	ks/m
PZKR50/2	50	2000	0,36		101305	20/40
PZKR50/3	50	3000	0,36		101405	20/60
PZKR100/2	100	2000	0,59		101310	10/20
PZKR100/3	100	3000	0,59		101410	10/30
PZKR150/2	150	2000	0,81		101315	6/12
PZKR150/3	150	3000	0,81		101415	6/18
PZKR200/2	200	2000	0,99		101320	6/12
PZKR200/3	200	3000	0,99		101420	6/18
PZKR300/2	300	2000	1,49		101330	4/8
PZKR300/3	300	3000	1,49		101430	4/12



PZKL...

SYMBOL	šírka a mm	dĺžka L mm	kg 1 m	± 0,7 mm	katalógové číslo	ks/m
PZKL50/2	50	2000	0,47		101505	20/40
PZKL50/3	50	3000	0,47		101605	20/60
PZKL100/2	100	2000	0,77		101510	10/20
PZKL100/3	100	3000	0,77		101610	10/30
PZKL150/2	150	2000	1,07		101515	6/12
PZKL150/3	150	3000	1,07		101615	6/18
PZKL200/2	200	2000	1,37		101520	6/12
PZKL200/3	200	3000	1,37		101620	6/18
PZKL300/2	300	2000	1,97		101530	4/8
PZKL300/3	300	3000	1,97		101630	4/12
PZKL400/2	400	2000	2,57		101140	4/8
PZKL400/3	400	3000	2,57		101240	4/12
PZKL500/2	500	2000	3,17		101150	2/4
PZKL500/3	500	3000	3,17		101250	2/6
PZKL600/2	600	2000	3,77		101160	2/4
PZKL600/3	600	3000	3,77		101260	2/6

PZKJ...

SYMBOL	šírka a mm	dĺžka L mm	kg 1 m	± 1,0 mm	katalógové číslo	ks/m
PZKJ50/2	50	2000	0,69		101705	20/40
PZKJ50/3	50	3000	0,69		101805	20/60
PZKJ100/2	100	2000	1,09		101710	10/20
PZKJ100/3	100	3000	1,09		101810	10/30
PZKJ150/2	150	2000	1,49		101715	6/12
PZKJ150/3	150	3000	1,49		101815	6/18
PZKJ200/2	200	2000	1,89		101720	6/12
PZKJ200/3	200	3000	1,89		101820	6/18
PZKJ300/2	300	2000	2,69		101730	4/8
PZKJ300/3	300	3000	2,69		101830	4/12
PZKJ400/2	400	2000	3,49		101340	4/8
PZKJ400/3	400	3000	3,49		101440	4/12
PZKJ500/2	500	2000	4,29		101350	2/4
PZKJ500/3	500	3000	4,29		101450	2/6
PZKJ600/2	600	2000	5,09		101360	2/4
PZKJ600/3	600	3000	5,09		101460	2/6

PZKD...

SYMBOL	šírka a mm	dĺžka L mm	kg 1 m	± 1,2 mm	katalógové číslo	ks/m
PZKD50/3	50	3000	0,85		102005	10/30
PZKD100/3	100	3000	1,35		102010	6/18
PZKD150/3	150	3000	1,85		102015	6/18
PZKD200/3	200	3000	2,35		102020	4/12
PZKD300/3	300	3000	3,35		102030	4/12
PZKD400/3	400	3000	4,35		101640	4/12
PZKD500/3	500	3000	5,35		101650	2/6
PZKD600/3	600	3000	6,35		101660	2/6

PZKP...

SYMBOL	šírka a mm	dĺžka L mm	kg 1 m	± 1,5 mm	katalógové číslo	ks/m
PZKP50/3	50	3000	0,94		102205	10/30
PZKP100/3	100	3000	1,54		102210	6/18
PZKP150/3	150	3000	2,14		102215	6/18
PZKP200/3	200	3000	2,74		102220	6/18
PZKP300/3	300	3000	3,94		102230	4/12
PZKP400/3	400	3000	5,14		101840	4/12
PZKP500/3	500	3000	6,34		101850	2/6
PZKP600/3	600	3000	7,54		101860	2/6

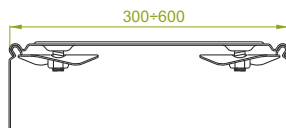
POUŽITIE
Ochrana káblov pred poškodením.
Použitie v priestoroch s veľkým znečistením.

MATERIÁL
Oceľ zinkovaná metódou
Sendzimira PN-EN 10346:2015-09
Na objednávku:
F- oceľ žiarovo zinkovaná
ponorom PN-EN ISO 1461:2011
pre hr. min. 1 mm
E- nerezová oceľ PN-EN 10088
do hr. 1,2 mm
L- lakovanie v štandardnej farbe RAL
(info str.4)



Kryt žľabu zosilnený so zámkom

PZKW...



pre dĺžky 2 m - 2 rady zámkov
pre dĺžky 3 m - 3 rady zámkov

PZKWR...

SYMBOL	šírka a mm	dĺžka L mm	kg 1 m	katalógové číslo	ks/m
PZKWR300/2	300	2000	1,25	108630	4/8
PZKWR300/3	300	3000	1,25	108730	4/12

± 0,5 mm

PZKWL...

SYMBOL	šírka a mm	dĺžka L mm	kg 1 m	katalógové číslo	ks/m
PZKWL300/2	300	2000	1,92	108830	4/8
PZKWL300/3	300	3000	1,92	108930	4/12
PZKWL400/2	400	2000	2,52	108840	4/8
PZKWL400/3	400	3000	2,52	108940	4/12
PZKWL500/2	500	2000	3,12	108850	2/4
PZKWL500/3	500	3000	3,12	108950	2/6
PZKWL600/2	600	2000	3,72	108860	2/4
PZKWL600/3	600	3000	3,72	108960	2/6

± 0,7 mm

PZKWJ...

SYMBOL	šírka a mm	dĺžka L mm	kg 1 m	katalógové číslo	ks/m
PZKWJ300/2	300	2000	2,64	109030	4/8
PZKWJ300/3	300	3000	2,64	109230	4/12
PZKWJ400/2	400	2000	3,44	109040	4/8
PZKWJ400/3	400	3000	3,44	109240	4/12
PZKWJ500/2	500	2000	4,24	109050	2/4
PZKWJ500/3	500	3000	4,24	109250	2/6
PZKWJ600/2	600	2000	5,04	109060	2/4
PZKWJ600/3	600	3000	5,04	109260	2/6

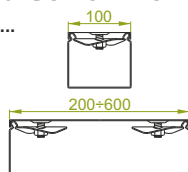
± 1,0 mm

POUŽITIE

Ochrana káblov pred poškodením.
Použitie v priestoroch s veľkým znečistením.

Protišmykový kryt žľabu so zámkom

PZKRT...



pre dĺžky 2 m - 2 rady zámkov
pre dĺžky 3 m - 3 rady zámkov

POUŽITIE

Ochrana káblov pred poškodením.
Tesné zabezpečenie káblov pred znečistením.
Kryt sa používa na žľaby namontované na podlahe (protišmykový povrch). Ak má byť kryt pochôdzi, je potrebné pri šírke väčšej ako 300 mm použiť priehradku o hrúbke 1,5mm v strede žľabu.

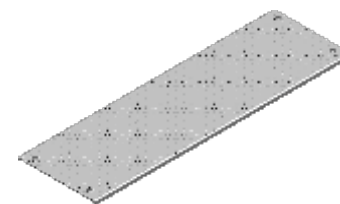
Zámok krytu

ZAMK...

PZKRT...

SYMBOL	šírka a mm	dĺžka L mm	kg 1 m	katalógové číslo	ks/m
PZKRT100/3	100	3000	1,09	107010	2/6
PZKRT200/3	200	3000	1,93	107020	2/6
PZKRT300/3	300	3000	2,77	107030	2/6
PZKRT400/3	400	3000	3,61	107040	2/6
PZKRT500/3	500	3000	4,45	107050	2/6
PZKRT600/3	600	3000	5,29	107060	2/6

± 3,0 mm



MATERIÁL

Hliník A1 (EN AW-1050A).

ZAMK50

SYMBOL	kg 1 ks	katalógové číslo	ks
ZAMK50	0,01	100133	50

ZAMK100

SYMBOL	kg 1 ks	katalógové číslo	ks
ZAMK100	0,04	100233	50

ZAMK

SYMBOL	kg 1 ks	katalógové číslo	ks
ZAMK	0,03	100333	50

POUŽITIE

Zabezpečuje kryt pred zosunutím.
Vlastná montáž v kryte.
ZAMK50 - zámok krytu o šírke 50 mm
ZAMK100 - zámok krytu o šírke 100 mm
ZAMK - do ostatných krytov

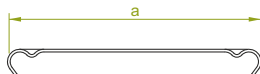
MATERIÁL

Oceľ žiarovo (lamemovo) zinkovaná
ponorom PN-EN ISO 10683:2014-09



Kryt kolena žľabu 90°

PKK...



PKKJ...

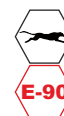
SYMBOL

	šírka a mm	kg 1 ks	± 1,0 mm katalógové číslo	ks
PKKJ50	50	0,08	102405	20
PKKJ100	100	0,16	102410	20
PKKJ150	150	0,28	102415	20
PKKJ200	200	0,45	102420	20
PKKJ300	300	0,90	102430	10
PKKJ400	400	1,50	102440	10
PKKJ500	500	2,26	102450	10
PKKJ600	600	3,16	102460	10


PKKP...

SYMBOL

	šírka a mm	kg 1 ks	± 1,5 mm katalógové číslo	ks
PKKP50	50	0,08	102505	20
PKKP100	100	0,16	102510	20
PKKP150	150	0,28	102515	20
PKKP200	200	0,45	102520	20
PKKP300	300	0,90	102530	10
PKKP400	400	1,50	102540	10
PKKP500	500	2,26	102550	10
PKKP600	600	3,16	102560	10



PKKP...



PKKPJ...

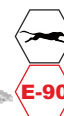
SYMBOL

	šírka a mm	kg 1 ks	± 1,0 mm katalógové číslo	ks
PKKPJ50	50	0,08	100113	20
PKKPJ100	100	0,16	100213	20
PKKPJ150	150	0,28	100313	20
PKKPJ200	200	0,45	100413	20
PKKPJ300	300	0,90	100513	10
PKKPJ400	400	1,50	100613	10
PKKPJ500	500	2,26	100713	10
PKKPJ600	600	3,16	100813	10

PKKPP...

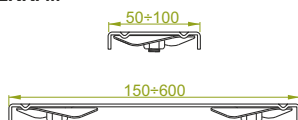
SYMBOL

	šírka a mm	kg 1 ks	± 1,5 mm katalógové číslo	ks
PKKPP50	50	0,12	100913	20
PKKPP100	100	0,24	101013	20
PKKPP150	150	0,42	101113	20
PKKPP200	200	0,67	101213	20
PKKPP300	300	1,35	101313	10
PKKPP400	400	2,25	101413	10
PKKPP500	500	3,39	101513	10
PKKPP600	600	4,74	101613	10



Kryt kolena žľabu 90° so zámkom

PZKKP...



PZKKPJ...

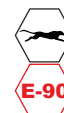
SYMBOL

	šírka a mm	kg 1 ks	± 1,0 mm katalógové číslo	ks
PZKKPJ50	50	0,08	100114	20
PZKKPJ100	100	0,16	100214	20
PZKKPJ150	150	0,28	100314	20
PZKKPJ200	200	0,45	100414	20
PZKKPJ300	300	0,90	100514	10
PZKKPJ400	400	1,50	100614	10
PZKKPJ500	500	2,26	100714	10
PZKKPJ600	600	3,16	100814	10

PZKKPP...

SYMBOL

	šírka a mm	kg 1 ks	± 1,5 mm katalógové číslo	ks
PZKKPP50	50	0,12	100914	20
PZKKPP100	100	0,24	101014	20
PZKKPP150	150	0,42	101114	20
PZKKPP200	200	0,67	101214	20
PZKKPP300	300	1,35	101314	10
PZKKPP400	400	2,25	101414	10
PZKKPP500	500	3,39	101514	10
PZKKPP600	600	4,74	101614	10

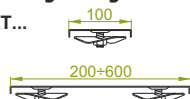


POUŽITIE

Ochrana káblov pred poškodením.
Použitie v priestoroch s veľkým znečistením.

Kryt kolena žľabu 90° protišmykový so zámkom

PZKKRT...



PZKKRT...

SYMBOL

	šírka a mm	kg 1 ks	± 3,0 mm katalógové číslo	ks
PZKKRT100	100	0,24	107110	10
PZKKRT200	200	0,67	107120	10
PZKKRT300	300	1,35	107130	5
PZKKRT400	400	2,25	107140	5
PZKKRT500	500	3,39	107150	5
PZKKRT600	600	4,74	107160	5

POUŽITIE


Ochrana káblov pred poškodením.
Tesné zabezpečenie káblov pred znečistením.
Kryt sa používa na žľaby namontované
na podlahe (protišmykový povrch).

MATERIÁL

Oceľ zinkovaná metódou
Sendzimira PN-EN 10346:2015-09
Na objednávku:
F- oceľ žiarovo zinkovaná
ponorom PN-EN ISO 1461:2011
pre hr. min. 1 mm
E- nerezová oceľ PN-EN 10088
do hr. 1,2 mm
L- lakovanie v štandardnej farbe RAL
(info str.4)

MATERIÁL

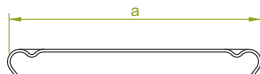
Hliník A1 (EN AW-1050A).





Kryt kolena žľabu 45°

PKKM...



PKKMJ...


SYMBOL	šírka a mm	kg 1 ks	± 1,0 mm katalógové číslo	ks
PKKMJ50	50	0,06	102705	20
PKKMJ100	100	0,11	102710	20
PKKMJ150	150	0,20	102715	20
PKKMJ200	200	0,32	102720	20
PKKMJ300	300	0,65	102730	10
PKKMJ400	400	1,07	102740	10
PKKMJ500	500	1,60	102750	10
PKKMJ600	600	2,22	102760	10



PKKMP...

SYMBOL	šírka a mm	kg 1 ks	± 1,5 mm katalógové číslo	ks
PKKMP50	50	0,09	102805	20
PKKMP100	100	0,17	102810	20
PKKMP150	150	0,30	102815	20
PKKMP200	200	0,48	102820	20
PKKMP300	300	0,98	102830	10
PKKMP400	400	1,61	102840	10
PKKMP500	500	2,40	102850	10
PKKMP600	600	3,33	102860	10

PKKMP...



PKKMPJ...

SYMBOL	šírka a mm	kg 1 ks	± 1,0 mm katalógové číslo	ks
PKKMPJ50	50	0,06	101713	20
PKKMPJ100	100	0,11	101813	20
PKKMPJ150	150	0,20	101913	20
PKKMPJ200	200	0,32	102013	20
PKKMPJ300	300	0,65	102113	10
PKKMPJ400	400	1,07	102213	10
PKKMPJ500	500	1,60	102313	10
PKKMPJ600	600	2,22	102413	10

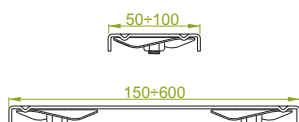


PKKMPP...

SYMBOL	šírka a mm	kg 1 ks	± 1,5 mm katalógové číslo	ks
PKKMPP50	50	0,09	102513	20
PKKMPP100	100	0,17	102613	20
PKKMPP150	150	0,30	102713	20
PKKMPP200	200	0,48	102813	20
PKKMPP300	300	0,98	102913	10
PKKMPP400	400	1,61	103013	10
PKKMPP500	500	2,40	103113	10
PKKMPP600	600	3,33	103213	10


Kryt kolena žľabu 45° so zámkom

PZKKMP...



PZKKMPJ...

SYMBOL	šírka a mm	kg 1 ks	± 1,0 mm katalógové číslo	ks
PZKKMPJ50	50	0,06	101714	20
PZKKMPJ100	100	0,11	101814	20
PZKKMPJ150	150	0,20	101914	20
PZKKMPJ200	200	0,32	102014	20
PZKKMPJ300	300	0,65	102114	10
PZKKMPJ400	400	1,07	102214	10
PZKKMPJ500	500	1,60	102314	10
PZKKMPJ600	600	2,22	102414	10



PZKKMPP...

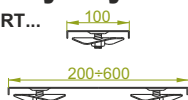
SYMBOL	šírka a mm	kg 1 ks	± 1,5 mm katalógové číslo	ks
PZKKMPP50	50	0,09	102514	20
PZKKMPP100	100	0,17	102614	20
PZKKMPP150	150	0,30	102714	20
PZKKMPP200	200	0,48	102814	20
PZKKMPP300	300	0,98	102914	10
PZKKMPP400	400	1,61	103014	10
PZKKMPP500	500	2,40	103114	10
PZKKMPP600	600	3,33	103214	10

POUŽITIE

Ochrana káblov pred poškodením.
Použitie v priestoroch s veľkým znečistením.

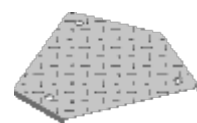
Kryt kolena žľabu 45° protišmykový so zámkom

PZKKMRT...



PZKKMRT...

SYMBOL	šírka a mm	kg 1 ks	± 3,0 mm katalógové číslo	ks
PZKKMRT100	100	0,14	107210	10
PZKKMRT200	200	0,38	107220	10
PZKKMRT300	300	0,75	107230	5
PZKKMRT400	400	1,23	107240	5
PZKKMRT500	500	1,83	107250	5
PZKKMRT600	600	2,55	107260	5



POUŽITIE

Ochrana káblov pred poškodením.
Tesné zabezpečenie káblov pred znečistením.
Kryt sa používa na žľaby namontované na podlahe (protišmykový povrch).

MATERIÁL

Oceľ zinkovaná metódou
Sendzimira PN-EN 10346:2015-09
Na objednávku:
F- oceľ žiarovo zinkovaná
ponorom PN-EN ISO 1461:2011
pre hr. min. 1 mm
E- nerezová oceľ PN-EN 10088
do hr. 1,2 mm
L- lakovanie v štandardnej farbe RAL
(info str.4)

MATERIÁL

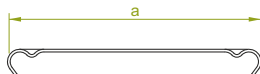
Hliník A1 (EN AW-1050A).

- doplňujúce informácie v kapitole XIX



Kryt T-kusa žľabu

PTK...


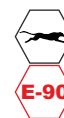


PTKJ...

SYMBOL	šírka a mm	kg 1 ks	± 1,0 mm katalógové číslo	ks
PTKJ50	50	0,10	103005	20
PTKJ100	100	0,20	103010	20
PTKJ150	150	0,35	103015	20
PTKJ200	200	0,54	103020	20
PTKJ300	300	1,00	103030	10
PTKJ400	400	1,64	103040	10
PTKJ500	500	2,42	103050	10
PTKJ600	600	3,35	103060	10

PTKP...

SYMBOL	šírka a mm	kg 1 ks	± 1,5 mm katalógové číslo	ks
PTKP50	50	0,15	103105	20
PTKP100	100	0,30	103110	20
PTKP150	150	0,52	103115	20
PTKP200	200	0,80	103120	20
PTKP300	300	1,50	103130	10
PTKP400	400	2,46	103140	10
PTKP500	500	3,62	103150	10
PTKP600	600	5,02	103160	10



PTKP...

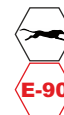


PTKPJ...

SYMBOL	šírka a mm	kg 1 ks	± 1,0 mm katalógové číslo	ks
PTKPJ50	50	0,10	103313	20
PTKPJ100	100	0,20	103413	20
PTKPJ150	150	0,35	103513	20
PTKPJ200	200	0,54	103613	20
PTKPJ300	300	1,00	103713	10
PTKPJ400	400	1,64	103813	10
PTKPJ500	500	2,42	103913	10
PTKPJ600	600	3,35	104013	10

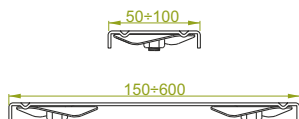
PTKPP...

SYMBOL	šírka a mm	kg 1 ks	± 1,5 mm katalógové číslo	ks
PTKPP50	50	0,15	104113	20
PTKPP100	100	0,30	104213	20
PTKPP150	150	0,52	104313	20
PTKPP200	200	0,80	104413	20
PTKPP300	300	1,50	104513	10
PTKPP400	400	2,46	104613	10
PTKPP500	500	3,62	104713	10
PTKPP600	600	5,02	104813	10



Kryt T-kusa žľabu so zámkom

PZTKP...

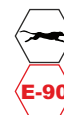


PZTKPJ...

SYMBOL	šírka a mm	kg 1 ks	± 1,0 mm katalógové číslo	ks
PZTKPJ50	50	0,10	103314	20
PZTKPJ100	100	0,20	103414	20
PZTKPJ150	150	0,35	103514	20
PZTKPJ200	200	0,54	103614	20
PZTKPJ300	300	1,00	103714	10
PZTKPJ400	400	1,64	103814	10
PZTKPJ500	500	2,42	103914	10
PZTKPJ600	600	3,35	104014	10

PZTKPP...

SYMBOL	šírka a mm	kg 1 ks	± 1,5 mm katalógové číslo	ks
PZTKPP50	50	0,15	104114	20
PZTKPP100	100	0,30	104214	20
PZTKPP150	150	0,52	104314	20
PZTKPP200	200	0,80	104414	20
PZTKPP300	300	1,50	104514	10
PZTKPP400	400	2,46	104614	10
PZTKPP500	500	3,62	104714	10
PZTKPP600	600	5,02	104814	10

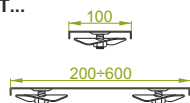


POUŽITIE

Ochrana káblov pred poškodením.
Použitie v priestoroch s veľkým znečistením.

Kryt T-kusa žľabu protišmykový so zámkom

PZTKRT...



PZTKRT...

SYMBOL	šírka a mm	kg 1 ks	± 3,0 mm katalógové číslo	ks
PZTKRT100	100	0,23	107310	10
PZTKRT200	200	0,60	107320	10
PZTKRT300	300	1,14	107330	5
PZTKRT400	400	1,84	107340	5
PZTKRT500	500	2,71	107350	5
PZTKRT600	600	3,75	107360	5

POUŽITIE

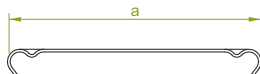
Ochrana káblov pred poškodením.
Tesné zabezpečenie káblov pred znečistením.
Kryt sa používa na žľaby namontované na podlahe (protišmykový povrch).

E-90 - doplňujúce informácie v kapitole XIX



Kryt križovatky žľabu

PCZK...


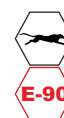


PCZKJ...

SYMBOL	šírka a mm	kg 1 ks	± 1,0 mm katalógové číslo	ks
PCZKJ50	50	0,11	103305	20
PCZKJ100	100	0,25	103310	20
PCZKJ150	150	0,41	103315	20
PCZKJ200	200	0,60	103320	20
PCZKJ300	300	1,12	103330	10
PCZKJ400	400	1,76	103340	10
PCZKJ500	500	2,58	103350	10
PCZKJ600	600	3,54	103360	10

PCZKP...

SYMBOL	šírka a mm	kg 1 ks	± 1,5 mm katalógové číslo	ks
PCZKP50	50	0,16	103405	20
PCZKP100	100	0,37	103410	20
PCZKP150	150	0,61	103415	20
PCZKP200	200	0,90	103420	20
PCZKP300	300	1,68	103430	10
PCZKP400	400	2,64	103440	10
PCZKP500	500	3,87	103450	10
PCZKP600	600	5,31	103460	10

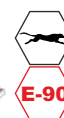


PCZKP...



PCZKPJ...

SYMBOL	šírka a mm	kg 1 ks	± 1,0 mm katalógové číslo	ks
PCZKPJ50	50	0,11	106513	20
PCZKPJ100	100	0,25	106613	20
PCZKPJ150	150	0,41	106713	20
PCZKPJ200	200	0,60	106813	20
PCZKPJ300	300	1,12	106913	10
PCZKPJ400	400	1,76	107013	10
PCZKPJ500	500	2,58	107113	10
PCZKPJ600	600	3,54	107213	10

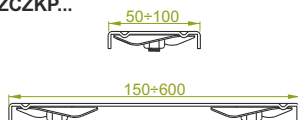


PCZKPP...

SYMBOL	šírka a mm	kg 1 ks	± 1,5 mm katalógové číslo	ks
PCZKPP50	50	0,16	107313	20
PCZKPP100	100	0,37	107413	20
PCZKPP150	150	0,61	107513	20
PCZKPP200	200	0,90	107613	20
PCZKPP300	300	1,68	107713	10
PCZKPP400	400	2,64	107813	10
PCZKPP500	500	3,87	107913	10
PCZKPP600	600	5,31	108013	10

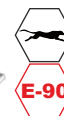
Kryt križovatky žľabu so zámkom

PZCZKP...



PZCZKPJ...

SYMBOL	šírka a mm	kg 1 ks	± 1,0 mm katalógové číslo	ks
PZCZKPJ50	50	0,11	104914	20
PZCZKPJ100	100	0,25	105014	20
PZCZKPJ150	150	0,41	105114	20
PZCZKPJ200	200	0,60	105214	20
PZCZKPJ300	300	1,12	105314	10
PZCZKPJ400	400	1,76	105414	10
PZCZKPJ500	500	2,58	105514	10
PZCZKPJ600	600	3,54	105614	10



PZCZKPP...

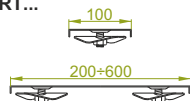
SYMBOL	šírka a mm	kg 1 ks	± 1,5 mm katalógové číslo	ks
PZCZKPP50	50	0,16	105714	20
PZCZKPP100	100	0,37	105814	20
PZCZKPP150	150	0,61	105914	20
PZCZKPP200	200	0,90	106014	20
PZCZKPP300	300	1,68	106114	10
PZCZKPP400	400	2,64	106214	10
PZCZKPP500	500	3,87	106314	10
PZCZKPP600	600	5,31	106414	10

POUŽITIE

Ochrana káblov pred poškodením.
Použitie v priestoroch s veľkým znečistením.

Kryt križovatky žľabu protišmykový so zámkom

PZCZKRT...




POUŽITIE

Ochrana káblov pred poškodením.
Tesné zabezpečenie káblov pred znečistením.
Kryt sa používa na žľaby namontované na podlahe (protišmykový povrch).

PZCZKRT...

SYMBOL	šírka a mm	kg 1 ks	± 3,0 mm katalógové číslo	ks
PZCZKRT100	100	0,29	107410	10
PZCZKRT200	200	0,69	107420	10
PZCZKRT300	300	1,26	107430	5
PZCZKRT400	400	2,00	107440	5
PZCZKRT500	500	2,90	107450	5
PZCZKRT600	600	3,97	107460	5



MATERIÁL

Oceľ zinkovaná metódou
Sendzimira PN-EN 10346:2015-09
Na objednávku:
F- oceľ žiarovo zinkovaná
ponorom PN-EN ISO 1461:2011
pre hr. min. 1 mm
E- nerezová oceľ PN-EN 10088
do hr. 1,2 mm
L- lakovanie v štandardnej farbe RAL
(info str.4)

MATERIÁL

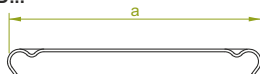
Hliník A1 (EN AW-1050A).

E-90 - doplňujúce informácie v kapitole XIX



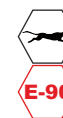
Kryt dopĺňujúceho dielu žľabu T

PTKD...



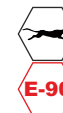
PTKDJ...

SYMBOL	šírka a mm	kg 1 ks	± 1,0 mm katalógové číslo	ks
PTKDJ50	50	0,10	104913	20
PTKDJ100	100	0,20	105013	20
PTKDJ150	150	0,35	105113	20
PTKDJ200	200	0,54	105213	20
PTKDJ300	300	1,00	105313	10
PTKDJ400	400	1,64	105413	10
PTKDJ500	500	1,00	105513	10
PTKDJ600	600	1,64	105613	10




PTKDP...

SYMBOL	šírka a mm	kg 1 ks	± 1,5 mm katalógové číslo	ks
PTKDP50	50	0,15	105713	20
PTKDP100	100	0,30	105813	20
PTKDP150	150	0,52	105913	20
PTKDP200	200	0,80	106013	20
PTKDP300	300	1,50	106113	10
PTKDP400	400	2,46	106213	10
PTKDP500	500	3,62	106313	10
PTKDP600	600	5,02	106413	10



Kryt redukcie žľabu ľavej

PRKLJ...



PRKLJ...

SYMBOL	šírka a mm	šírka b mm	kg 1 ks	± 1,0 mm katalógové číslo	ks
PRKLJ100/50	100	50	0,10	104810	10
PRKLJ150/100	150	100	0,13	104815	10
PRKLJ200/100	200	100	0,15	105220	10
PRKLJ200/150	200	150	0,17	105320	10
PRKLJ300/200	300	200	0,23	105230	10
PRKLJ400/300	400	300	0,32	104840	10
PRKLJ500/400	500	400	0,40	104850	10
PRKLJ600/500	600	500	0,47	104860	10




PRKLP...

SYMBOL	šírka a mm	šírka b mm	kg 1 ks	± 1,5 mm katalógové číslo	ks
PRKLP100/50	100	50	0,14	104910	10
PRKLP150/100	150	100	0,20	104915	10
PRKLP200/100	200	100	0,24	105420	10
PRKLP200/150	200	150	0,26	105520	10
PRKLP300/200	300	200	0,34	105430	10
PRKLP400/300	400	300	0,49	104940	10
PRKLP500/400	500	400	0,60	104950	10
PRKLP600/500	600	500	0,71	104960	10



Kryt redukcie žľabu pravej

PRKPJ...



PRKPJ...

SYMBOL	šírka a mm	šírka b mm	kg 1 ks	± 1,0 mm katalógové číslo	ks
PRKPJ100/50	100	50	0,10	105110	10
PRKPJ150/100	150	100	0,13	105115	10
PRKPJ200/100	200	100	0,15	105820	10
PRKPJ200/150	200	150	0,17	105920	10
PRKPJ300/200	300	200	0,23	105830	10
PRKPJ400/300	400	300	0,32	105140	10
PRKPJ500/400	500	400	0,40	105150	10
PRKPJ600/500	600	500	0,47	105160	10



PRKPP...

SYMBOL	šírka a mm	šírka b mm	kg 1 ks	± 1,5 mm katalógové číslo	ks
PRKPP100/50	100	50	0,14	105210	10
PRKPP150/100	150	100	0,20	105215	10
PRKPP200/100	200	100	0,24	106820	10
PRKPP200/150	200	150	0,26	106920	10
PRKPP300/200	300	200	0,34	106830	10
PRKPP400/300	400	300	0,49	105240	10
PRKPP500/400	500	400	0,60	105250	10
PRKPP600/500	600	500	0,71	105260	10



POUŽITIE
Ochrana káblov pred poškodením.
Použitie v priestoroch s veľkým znečistením.

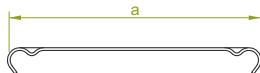
MATERIÁL
Oceľ zinkovaná metódou
Sendzimir PN-EN 10346:2015-09
Na objednávku:
F- oceľ žiarovo zinkovaná
ponorom PN-EN ISO 1461:2011
E- nerezová oceľ PN-EN 10088
do hr. 1,2 mm
L- lakovanie v štandardnej farbe RAL
(info str.4)

- doplňujúce informácie v kapitole XIX



Kryt redukcie žľabu symetrickej

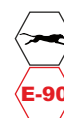

PRKS...



PRKSJ...

SYMBOL	šírka a mm	šírka b mm	kg 1 ks	katalógové číslo	ks
PRKSJ100/50	100	50	0,10	104510	10
PRKSJ150/100	150	100	0,13	104515	10
PRKSJ200/100	200	100	0,15	104620	10
PRKSJ200/150	200	150	0,17	104720	10
PRKSJ300/200	300	200	0,23	104630	10
PRKSJ400/300	400	300	0,32	104540	10
PRKSJ500/400	500	400	0,40	104550	10
PRKSJ600/500	600	500	0,47	104560	10

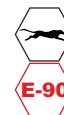
± 1,0 mm



PRKSP...

SYMBOL	šírka a mm	šírka b mm	kg 1 ks	katalógové číslo	ks
PRKSP100/50	100	50	0,14	104610	10
PRKSP150/100	150	100	0,20	104615	10
PRKSP200/100	200	100	0,24	104820	10
PRKSP200/150	200	150	0,26	104920	10
PRKSP300/200	300	200	0,34	104930	10
PRKSP400/300	400	300	0,49	104640	10
PRKSP500/400	500	400	0,60	104650	10
PRKSP600/500	600	500	0,71	104660	10

± 1,5 mm



POZOR!

Na montáž krytov tvaroviek bez zámkov použite pri neperforovaných tvarovkách spony typu ZPD.... V prípade tvaroviek perforovaných použite spony typu ZPN...

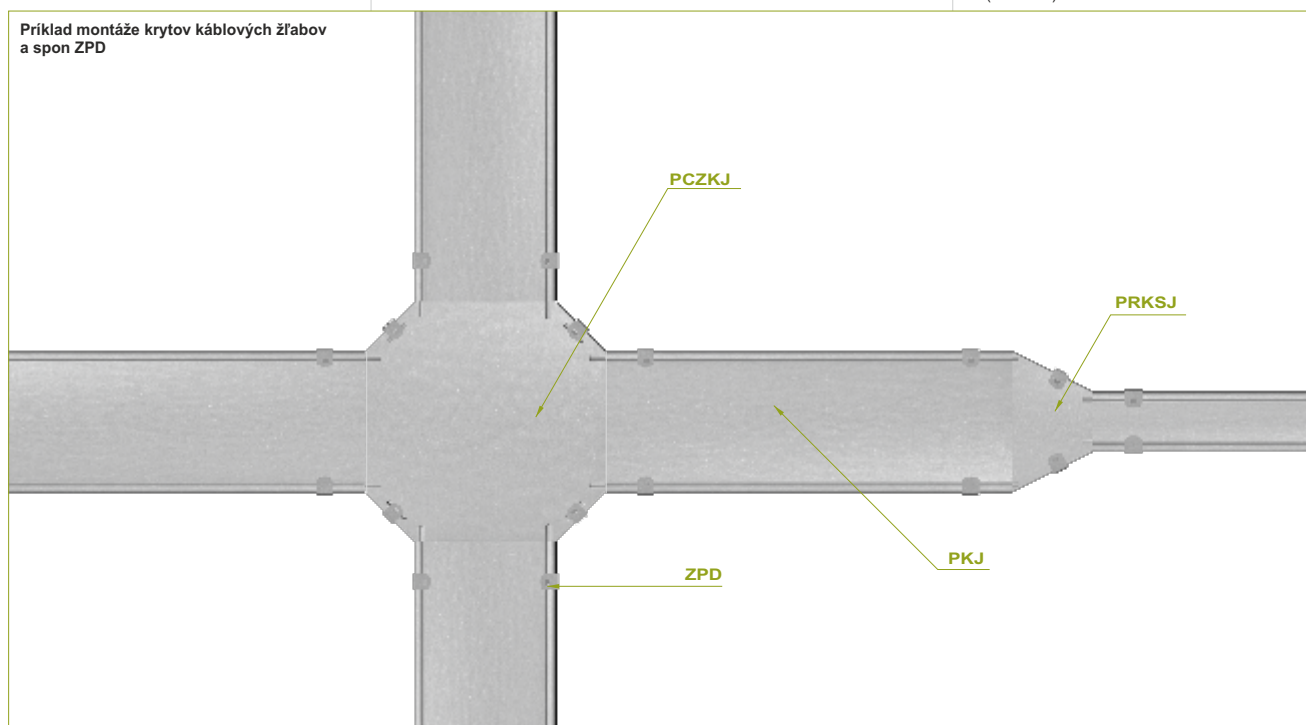
POUŽITIE

Ochrana káblov pred poškodením.
Použitie v priestoroch s veľkým znečistením.

MATERIÁL

Oceľ zinkovaná metódou
Sendzímira PN-EN 10346:2015-09
Na objednávku:
F- oceľ žiarovo zinkovaná
ponorom PN-EN ISO 1461:2011
E- nerezová oceľ PN-EN 10088
do hr. 1,2 mm
L- lakovanie v štandardnej farbe RAL
(info str.4)

Príklad montáže krytov káblových žľabov
a spon ZPD

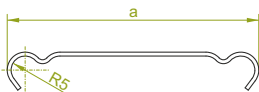


E-90 - doplňujúce informácie v kapitole XIX



Kryt T-redukcie žľabu

PTR...

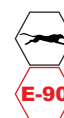


PTRJ...

SYMBOL	šírka a mm	kg 1 ks	± 1,0 mm katalógové číslo	ks
PTRJ50	50	0,09	103605	20
PTRJ100	100	0,19	103610	20
PTRJ150	150	0,34	103615	20
PTRJ200	200	0,52	103620	20
PTRJ300	300	1,08	103630	10
PTRJ400	400	1,76	103640	10
PTRJ500	500	2,66	103650	10
PTRJ600	600	3,59	103660	10

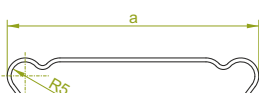
PTRP...

SYMBOL	šírka a mm	kg 1 ks	± 1,5 mm katalógové číslo	ks
PTRP50	50	0,12	103705	20
PTRP100	100	0,28	103710	20
PTRP150	150	0,51	103715	20
PTRP200	200	0,79	103720	20
PTRP300	300	1,61	103730	10
PTRP400	400	3,27	103740	10
PTRP500	500	3,90	103750	10
PTRP600	600	5,30	103760	10



Kryt T-redukcie žľabu symetrickej

PTRS...

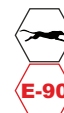


PTRSJ...

SYMBOL	šírka a mm	kg 1 ks	± 1,0 mm katalógové číslo	ks
PTRSJ50	50	0,22	103905	20
PTRSJ100	100	0,36	103910	20
PTRSJ150	150	0,50	103915	20
PTRSJ200	200	0,64	103920	20
PTRSJ300	300	0,92	103930	10
PTRSJ400	400	1,20	103940	10
PTRSJ500	500	1,48	103950	10
PTRSJ600	600	1,76	103960	10

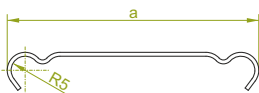
PTRSP...

SYMBOL	šírka a mm	kg 1 ks	± 1,5 mm katalógové číslo	ks
PTRSP50	50	0,33	104005	20
PTRSP100	100	0,54	104010	20
PTRSP150	150	0,75	104015	20
PTRSP200	200	0,96	104020	20
PTRSP300	300	1,38	104030	10
PTRSP400	400	1,80	104040	10
PTRSP500	500	2,22	104050	10
PTRSP600	600	2,64	104060	10



Kryt redukčného kolena žľabu

PKR...

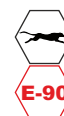


PKRJ...

SYMBOL	šírka a mm	kg 1 ks	± 1,0 mm katalógové číslo	ks
PKRJ50	50	0,07	104205	20
PKRJ100	100	0,16	104210	20
PKRJ150	150	0,30	104215	20
PKRJ200	200	0,48	104220	20
PKRJ300	300	1,02	104230	10
PKRJ400	400	1,68	104240	10
PKRJ500	500	2,49	104250	10
PKRJ600	600	3,47	104260	10

PKRP...

SYMBOL	šírka a mm	kg 1 ks	± 1,5 mm katalógové číslo	ks
PKRP50	50	0,10	104305	20
PKRP100	100	0,25	104310	20
PKRP150	150	0,46	104315	20
PKRP200	200	0,72	104320	20
PKRP300	300	1,53	104330	10
PKRP400	400	2,52	104340	10
PKRP500	500	3,74	104350	10
PKRP600	600	5,21	104360	10



POUŽITIE

Ochrana káblov pred poškodením.
Použitie v priestoroch s veľkým znečistením.

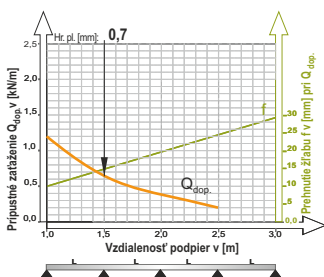
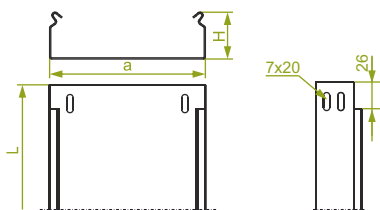
MATERIÁL

Oceľ zinkovaná metódou
Sendzimira PN-EN 10346:2015-09
Na objednávku:
F- oceľ žiarovo zinkovaná
ponorom PN-EN ISO 1461:2011
E- nerezová oceľ PN-EN 10088
do hr. 1,2 mm
L- lakovanie v štandardnej farbe RAL
(info str.4)



Žľab

MKBL...H50




POUŽITIE

Vedenie káblových trás.

MKBL...H50

≠ 0,7 mm

SYMBOL	šírka a mm	dĺžka L mm	kg 1 m	katalógové číslo	ks
MKBL62H50/3	62	3000	1,09	150162	12
MKBL62H50/3-E	62	3000	1,09	150262	12
MKBL62H50/3-L1	62	3000	1,10	150362	12
MKBL62H50/3-L2	62	3000	1,11	150462	12
MKBL125H50/3	125	3000	1,47	150112	12
MKBL125H50/3-E	125	3000	1,47	150212	12
MKBL125H50/3-L1	125	3000	1,48	150312	12
MKBL125H50/3-L2	125	3000	1,50	150412	12
MKBL250H50/3	250	3000	2,00	150135	6
MKBL250H50/3-E	250	3000	2,00	150145	6
MKBL250H50/3-L1	250	3000	2,01	150155	6
MKBL250H50/3-L2	250	3000	2,02	150165	6



ŠÍRKA	UŽITOČNÝ PRIEREZ
62	25 cm ²
125	52 cm ²
250	104 cm ²

Pozor!

Možnosť spájania vsúvaním jeden do druhého bez spojok.

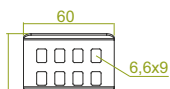
Pri veľkej objednávke možnosť výroby žľabov o dĺžke 6 m.
Na montáž použite kompl. skrutiek SGK6x12 alebo SGM6x12.
Kryty na žľaby a na tvarovky sú na stranách: 171-172.

MATERIÁL

Oceľ zinkovaná metódou Sendzimira EN 10346:2011.
E - nerezová oceľ
L1 - jednostranné lakovanie práškové ľubovoľnej farby
L2 - obojstranné lakovanie práškové ľubovoľnej farby
Na objednávku:
F - oceľ žiarovo zinkovaná ponorom EN ISO 1461:2011

Spojka žľabu

LPMU1H50



LPMU1H50

≠ 1,0 mm

SYMBOL	výška H mm	kg 1 ks	katalógové číslo	ks
LPMU1H50	42	0,03	166761	100

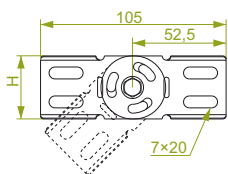
K montáži je potrebné použiť min. 4 kompl. skrutiek SGK6x12 alebo SGM6x12.

MATERIÁL

Oceľ zinkovaná metódou Sendzimira EN 10346:2011.
E - nerezová oceľ
L1 - jednostranné lakovanie práškové ľubovoľnej farby
L2 - obojstranné lakovanie práškové ľubovoľnej farby
Na objednávku:
F - oceľ žiarovo zinkovaná ponorom EN ISO 1461:2011

Spojka žľabu otočná

LGJH50



LGJH50

≠ 1,0 mm

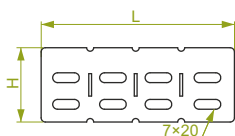
SYMBOL	výška H mm	kg 1 ks	katalógové číslo	ks
LGJH50	40	0,08	152400	100
LGJH50-E	40	0,08	154200	100
LGJH50-L	40	0,08	154300	100

K montáži je potrebné použiť 4 kompl. skrutiek SGK6x12 alebo SGM6x12.

Nastavenie uhla v plnom rozsahu s blokádou.

Spojka žľabu uhlová

LKJH50



LKJH50

≠ 1,0 mm

SYMBOL	šírka H mm	dĺžka L mm	kg 1 m	katalógové číslo	ks
LKJH50	40	140	0,02	152500	100
LKJH50-E	40	140	0,02	154400	100
LKJH50-L2	40	140	0,02	154500	100
LKJH50/1	40	1000	0,15	152700	10
LKJH50/1-E	40	1000	0,15	154600	10
LKJH50/1-L2	40	1000	0,19	154700	10

K montáži je potrebné použiť 4 kompl. skrutiek SGK6x12 alebo SGM6x12.

Možnosť odložiť a vyhnúť v ľubovoľnom mieste.

MATERIÁL

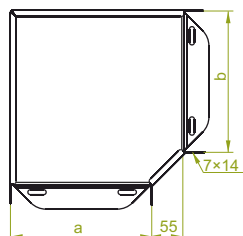
Oceľ zinkovaná metódou Sendzimira EN 10346:2011.
E - nerezová oceľ
L1 - jednostranné lakovanie práškové ľubovoľnej farby
L2 - obojstranné lakovanie práškové ľubovoľnej farby
Na objednávku:
F - oceľ žiarovo zinkovaná (lamelovo) zinkovaná ponorom EN ISO 10683:2014-09

Hr. plechu ≠ [mm]: 0,5 0,7 1,0 1,2 1,5 2,0



Koleno žľabu 90°

MKKBL...



MKKBL...H50

SYMBOL


	šírka a=b mm	kg 1 ks	≠ 0,7 mm katalógové číslo	ks
MKKBL62H50	62	0,23	150562	20
MKKBL62H50-E	62	0,23	150662	20
MKKBL62H50-L1	62	0,23	150762	20
MKKBL62H50-L2	62	0,23	150862	20
MKKBL125H50	125	0,44	150512	20
MKKBL125H50-E	125	0,44	150612	20
MKKBL125H50-L1	125	0,44	150712	10
MKKBL125H50-L2	125	0,45	150812	10

MKKBJ250H50

SYMBOL

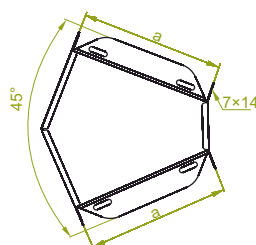
	šírka a=b mm	kg 1 ks	≠ 1,0 mm katalógové číslo	ks
MKKBJ250H50	250	1,05	150525	10
MKKBJ250H50-E	250	1,05	150625	10
MKKBJ250H50-L1	250	1,06	150725	10
MKKBJ250H50-L2	250	1,07	150825	10

K montáži je potrebné použiť skrutky SGKM6x12 alebo SGM6x12. Pri neštandardných objednávkach je potrebné zadať rozmer a, b.



Koleno žľabu 45°

MKKMB...



MKKMBL...H50

SYMBOL

	šírka a mm	kg 1 ks	≠ 0,7 mm katalógové číslo	ks
MKKMBL62H50	62	0,16	150962	20
MKKMBL62H50-E	62	0,16	151062	20
MKKMBL62H50-L1	62	0,16	151162	20
MKKMBL62H50-L2	62	0,16	151262	20
MKKMBL125H50	125	0,28	150912	20
MKKMBL125H50-E	125	0,28	151012	20
MKKMBL125H50-L1	125	0,28	151112	20
MKKMBL125H50-L2	125	0,28	151212	20

MKKMBJ250H50

SYMBOL

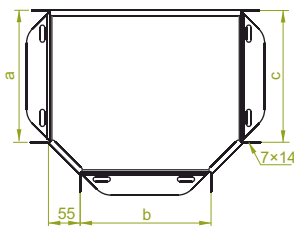
	šírka a mm	kg 1 ks	≠ 1,0 mm katalógové číslo	ks
MKKMBJ250H50	250	0,58	150925	10
MKKMBJ250H50-E	250	0,58	151025	10
MKKMBJ250H50-L1	250	0,58	151125	10
MKKMBJ250H50-L2	250	0,59	151225	10

K montáži je potrebné použiť skrutky SGKM6x12 alebo SGM6x12.



T-kus žľabu

MTKBL...



MTKBL...H50

SYMBOL

	šírka a=b=c mm	kg 1 ks	≠ 0,7 mm katalógové číslo	ks
MTKBL62H50	62	0,28	151362	20
MTKBL62H50-E	62	0,28	151462	20
MTKBL62H50-L1	62	0,28	151562	20
MTKBL62H50-L2	62	0,28	151662	20
MTKBL125H50	125	0,50	151312	10
MTKBL125H50-E	125	0,50	151412	10
MTKBL125H50-L1	125	0,50	151512	10
MTKBL125H50-L2	125	0,51	151612	10

MTKBJ250H50

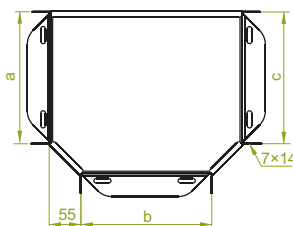
SYMBOL

	šírka a=b=c mm	kg 1 ks	≠ 1,0 mm katalógové číslo	ks
MTKBJ250H50	250	1,11	151325	10
MTKBJ250H50-E	250	1,11	151425	10
MTKBJ250H50-L1	250	1,12	151525	10
MTKBJ250H50-L2	250	1,13	151625	10



T-kus žľabu s redukcíou

MTKB...



MTKBL125/62H50

SYMBOL

	šírka a=c mm	šírka b mm	kg 1 ks	≠ 0,7 mm katalógové číslo	ks
MTKBL125/62H50	125	62	0,37	151762	10
MTKBL125/62H50-E	125	62	0,37	151862	10
MTKBL125/62H50-L1	125	62	0,37	151962	10
MTKBL125/62H50-L2	125	62	0,38	152062	10

MTKBJ250/...H50

SYMBOL

	šírka a=c mm	šírka b mm	kg 1 ks	≠ 1,0 mm katalógové číslo	ks
MTKBJ250/62H50	250	62	0,56	151725	10
MTKBJ250/62H50-E	250	62	0,56	151825	10
MTKBJ250/62H50-L1	250	62	0,56	151925	10
MTKBJ250/62H50-L2	250	62	0,57	152025	10
MTKBJ250/125H50	250	125	0,75	151712	10
MTKBJ250/125H50-E	250	125	0,75	151812	10
MTKBJ250/125H50-L1	250	125	0,75	151912	10
MTKBJ250/125H50-L2	250	125	0,75	152012	10

K montáži je potrebné použiť skrutky SGKM6x12 alebo SGM6x12. Pri neštandardných objednávkach je potrebné zadať rozmer a, b, c.

Pre spojenie so žľabmi nie sú potrebné spojky!

MATERIÁL

Oceľ zinkovaná metódou Sendzimira EN 10346:2011.
E - nerezová oceľ

L1 - jednostranné lakovanie práškovej ľubovoľnej farby

L2 - obojstranné lakovanie práškovej ľubovoľnej farby

Na objednávku:

F - oceľ žiarovo zinkovaná ponorom EN ISO 1461:2011

Hr. plechu ≠ [mm]: 0,5 0,7 1,0 1,2 1,5 2,0

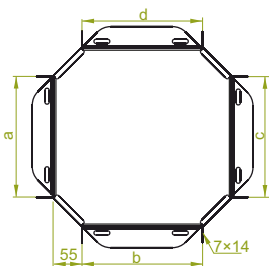
POUŽITIE

Zmena smeru vedenia káblvej trasy.



Križovatka žľabu

MCZKB...



MCZKBL...H50

SYMBOL

	šírka a=b=c=d mm	kg 1 ks	≠ 0,7 mm katalógové číslo	ks
MCZKBL62H50	62	0,32	152562	20
MCZKBL62H50-E	62	0,32	152662	20
MCZKBL62H50-L1	62	0,32	152762	20
MCZKBL62H50-L2	62	0,32	152862	20
MCZKBL125H50	125	0,54	152512	10
MCZKBL125H50-E	125	0,54	152612	10
MCZKBL125H50-L1	125	0,54	152712	10
MCZKBL125H50-L2	125	0,55	152812	10

MCZKBJ250H50

SYMBOL

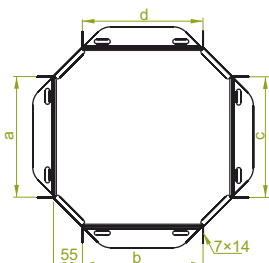
	šírka a=b=c=d mm	kg 1 ks	≠ 1,0 mm katalógové číslo	ks
MCZKBJ250H50	250	1,17	152525	10
MCZKBJ250H50-E	250	1,17	152625	10
MCZKBJ250H50-L1	250	1,18	152725	10
MCZKBJ250H50-L2	250	1,19	152825	10



Pre spojenie so žľabmi
nie sú potrebné spojky!

Križovatka žľabu s redukciov

MCZKB...



MCZKBL125/62H50

SYMBOL

	šírka a=c mm	šírka b=d mm	kg 1 ks	≠ 0,7 mm katalógové číslo	ks
MCZKBL125/62H50	125	62	0,42	152912	10
MCZKBL125/62H50-E	125	62	0,42	153012	10
MCZKBL125/62H50-L1	125	62	0,42	153112	10
MCZKBL125/62H50-L2	125	62	0,43	153212	10

MCZKBJ250/125H50

SYMBOL

	šírka a=c mm	šírka b=d mm	kg 1 ks	≠ 1,0 mm katalógové číslo	ks
MCZKBJ250/125H50	250	125	0,80	152925	10
MCZKBJ250/125H50-E	250	125	0,80	153025	10
MCZKBJ250/125H50-L1	250	125	0,81	153125	10
MCZKBJ250/125H50-L2	250	125	0,82	153135	10

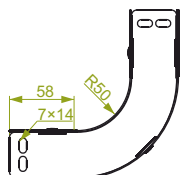
K montáži je potrebné použiť skrutky SGKM6x12 alebo SGM6x12.
Pri neštandardných objednávkach je potrebné zadať rozmer a, b, c, d.

POUŽITIE

Rozvetvenie káblových trás.

Koleno vonkajšie (vnútorné)

MLUBJ...




MLUBJ...H50

SYMBOL

	šírka a mm	kg 1 ks	≠ 1,0 mm katalógové číslo	ks
MLUBJ62H50	62	0,60	152162	10
MLUBJ62H50-E	62	0,60	152262	10
MLUBJ62H50-L1	62	0,60	152362	10
MLUBJ62H50-L2	62	0,60	152462	10
MLUBJ125H50	125	1,05	152112	10
MLUBJ125H50-E	125	1,05	152212	10
MLUBJ125H50-L1	125	1,06	152312	10
MLUBJ125H50-L2	125	1,07	152412	10
MLUBJ250H50	250	1,74	152125	10
MLUBJ250H50-E	250	1,74	152225	10
MLUBJ250H50-L1	250	1,76	152325	10
MLUBJ250H50-L2	250	1,78	152425	10

K montáži je potrebné použiť skrutky SGKM6x12 alebo SGM6x12
a spojky LPMU1H50. Rýchla a výhodná montáž
inštalácie pri využití demontovateľných častí.

Nové riešenie umožňuje bezpečne a rýchle ukladanie káblov
bez potreby ich pretahovania cez otvor tvarovky.

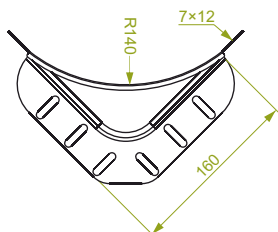


POUŽITIE

Zmena smeru vedenia káblovej trasy
z horizontálnej na vertikálnu.

Spojka žľabu rozvetvovacia

LRPJ...



LRPJH50

SYMBOL

	šírka H mm	kg 1 ks	≠ 1,0 mm katalógové číslo	ks
LRPJH50	50	0,30	154007	100
LRPJH50-E	50	0,30	154800	100
LRPJH50-L2	50	0,31	154900	100

K montáži je potrebné použiť skrutky SGKM6x12 alebo SGM6x12.

Výhody použitia spojky rozvetvovacej LRPJ:

- možnosť vykonávať odbočenie v už existujúcej káblovej trase
- hodi sa ku všetkým perforáciám žľabov firmy BAKS
- zosilnená konštrukcia spojky rozvetvovacej zabezpečuje väčšiu tuhosť trasy



MATERIÁL

Oceľ zinkovaná metódou Sendzimir EN 10346:2011.

E - nerezová oceľ

L1 - jednostranné lakovanie práškové ľubovoľnej farby

L2 - obojstranné lakovanie práškové ľubovoľnej farby

Na objednávku:

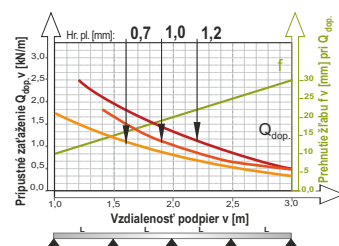
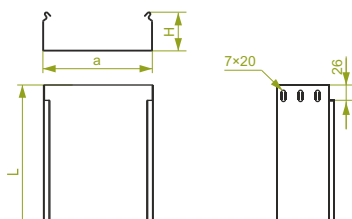
F - oceľ žiarovo zinkovaná ponorom EN ISO 1461:2011

Hr. plechu ≠ [mm]: 0,5 0,7 1,0 1,2 1,5 2,0



Žľab

MKB...

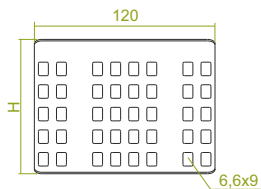


POUŽITIE

Vedenie káblových trás.

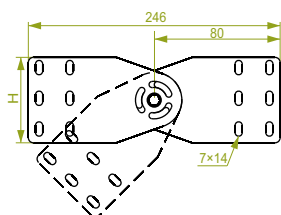
Spojka žľabu

LPUH100



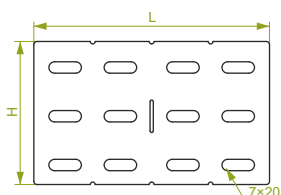
Spojka žľabu otočná

LGP...



Spojka žľabu uhlová

LKD...



POUŽITIE

Spájanie káblových trás.

POZOR! Žiarové zinkovanie ponorom (EN ISO 1461:2011) a žiarové zinkovanie difúzne (EN ISO 17668:2016) pre prvky o max. rozmere 200 mm, bude nahradené metódou lamelového zinkovania (EN ISO 10683:2014-09).

MKBL...H100

≠ 0,7 mm

SYMBOL	šírka a mm	dĺžka L mm	kg 1 m	katalógové číslo	ks
MKBL125H100/3	125	3000	2,84	110265	4
MKBL125H100/3-E	125	3000	2,84	110275	4
MKBL125H100/3-L1	125	3000	2,87	110285	4
MKBL125H100/3-L2	125	3000	2,90	110295	4
MKBL250H100/3	250	3000	3,84	110365	4
MKBL250H100/3-E	250	3000	3,84	110375	4
MKBL250H100/3-L1	250	3000	3,88	110385	4
MKBL250H100/3-L2	250	3000	3,92	110395	4

MKBJ500H100

≠ 1,0 mm

SYMBOL	šírka a mm	dĺžka L mm	kg 1 m	katalógové číslo	ks
MKBJ500H100/3	500	3000	5,84	110165	2
MKBJ500H100/3-E	500	3000	5,84	110175	2
MKBJ500H100/3-L1	500	3000	5,92	110185	2
MKBJ500H100/3-L2	500	3000	5,98	110195	2

MKBD500H100

≠ 1,2 mm

SYMBOL	šírka a mm	dĺžka L mm	kg 1 m	katalógové číslo	ks
MKBD500H100/3	500	3000	7,30	110155	2
MKBD500H100/3-E	500	3000	7,30	110255	2
MKBD500H100/3-L1	500	3000	7,37	110355	2
MKBD500H100/3-L2	500	3000	7,45	110455	2

Pozor!

Možnosť spájania žľabov MKBL..., MKBJ... a MKBD... vsúvaním jeden do druhého bez spojok.

Na montáž použite kompl. skrutiek SGKM6x12 alebo SGM6x12. Kryty na žľaby a na tvarovky sú na stranách: 171-172.



ŠÍRKA	UŽITOČNÝ PRIEREZ
125	125 cm ²
250	249 cm ²
500	498 cm ²

MATERIÁL


Oceľ zinkovaná metódou Sendzimira EN 10346:2011.
E - nerezová oceľ
L1 - jednostranné lakovanie práškovej ľubovoľnej farby
L2 - obojstranné lakovanie práškovej ľubovoľnej farby
Na objednávku:
F - oceľ žiarovo zinkovaná ponorom EN ISO 1461:2011

LPUH100

≠ 1,5 mm

SYMBOL	šírka H mm	dĺžka L mm	kg 1 ks	katalógové číslo	ks
LPUH100	92	0,08	113611	100	

K montáži je potrebné použiť min. 8 kompl. skrutiek SGKM6x12 alebo SGM6x12.



MATERIÁL

Oceľ zinkovaná metódou Sendzimira EN 10346:2011.
E - nerezová oceľ
L1 - jednostranné lakovanie práškovej ľubovoľnej farby
L2 - obojstranné lakovanie práškovej ľubovoľnej farby
Na objednávku:
F - oceľ žiarovo zinkovaná ponorom EN ISO 1461:2011

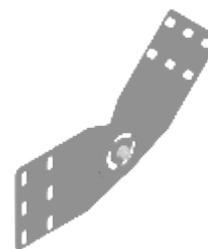
LGPH100

≠ 1,5 mm

SYMBOL	šírka H mm	dĺžka L mm	kg 1 ks	katalógové číslo	ks
LGPH100	84	0,18	112100	50	
LGPH100-E	84	0,18	115000	50	
LGPH100-L2	84	0,18	115100	50	

K montáži je potrebné použiť 6 kompl. skrutiek SGKM6x12 alebo SGM6x12.

Nastavenie uhla v plnom rozsahu s blokádou.




LKDH100

≠ 1,2 mm

SYMBOL	šírka H mm	dĺžka L mm	kg 1 m	katalógové číslo	ks
LKDH100	88	145	0,12	112700	50
LKDH100-E	88	145	0,12	115200	50
LKDH100-L2	88	145	0,12	115300	50
LKDH100/1	88	1000	0,80	112800	10
LKDH100/1-E	88	1000	0,80	115400	10
LKDH100/1-L2	88	1000	0,80	115500	10

K montáži je potrebné použiť 12 kompl. skrutiek SGKM6x12 alebo SGM6x12.

Možnosť odlomiť a vyhnúť v ľubovoľnom mieste.



MATERIÁL

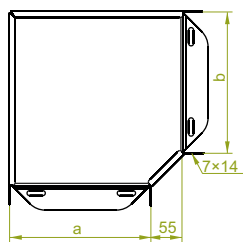
Oceľ zinkovaná metódou Sendzimira EN 10346:2011.
E - nerezová oceľ
L1 - jednostranné lakovanie práškovej ľubovoľnej farby
L2 - obojstranné lakovanie práškovej ľubovoľnej farby
Na objednávku:
F - oceľ žiarovo (lamelovo) zinkovaná ponorom EN ISO 10683:2014-09

Hr. plechu ≠ [mm]: 0,5 0,7 1,0 1,2 1,5 2,0



Koleno žľabu 90°

MKKB...



MKKBL...H100

SYMBOL

	šírka a=b mm	kg 1 ks	≠ 0,7 mm katalógové číslo	ks
MKKBL125H100	125	0,64	110522	10
MKKBL125H100-E	125	0,64	110622	10
MKKBL125H100-L1	125	0,64	110722	10
MKKBL125H100-L2	125	0,65	110822	10
MKKBL250H100	250	1,35	110524	4
MKKBL250H100-E	250	1,35	110624	4
MKKBL250H100-L1	250	1,36	110724	4
MKKBL250H100-L2	250	1,38	110824	4

MKKBJ500H100

SYMBOL

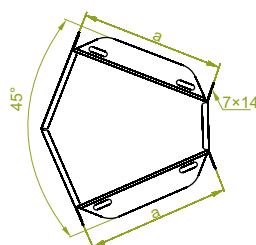
	šírka a=b mm	kg 1 ks	≠ 1,0 mm katalógové číslo	ks
MKKBJ500H100	500	3,51	110555	2
MKKBJ500H100-E	500	3,51	110655	2
MKKBJ500H100-L1	500	3,54	110755	2
MKKBJ500H100-L2	500	3,58	110855	2

K montáži je potrebné použiť skrutky SGKM6x12 alebo SGM6x12.
Pri neštandardných objednávkach je potrebné zadať rozmer a, b.



Koleno žľabu 45°

MKKMB...



MKKMBL...H100

SYMBOL


	šírka a mm	kg 1 ks	≠ 0,7 mm katalógové číslo	ks
MKKMBL125H100	125	0,41	110932	10
MKKMBL125H100-E	125	0,41	110942	10
MKKMBL125H100-L1	125	0,41	110952	10
MKKMBL125H100-L2	125	0,42	110962	10
MKKMBL250H100	250	0,76	110935	4
MKKMBL250H100-E	250	0,76	110945	4
MKKMBL250H100-L1	250	0,76	110965	4
MKKMBL250H100-L2	250	0,77	110975	4

MKKMBJ500H100

SYMBOL

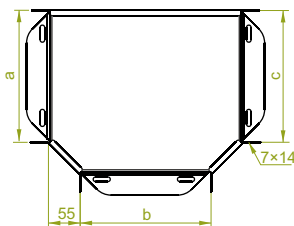
	šírka a mm	kg 1 ks	≠ 1,0 mm katalógové číslo	ks
MKKMBJ500H100	500	1,76	110955	2
MKKMBJ500H100-E	500	1,76	111025	2
MKKMBJ500H100-L1	500	1,78	111155	2
MKKMBJ500H100-L2	500	1,79	111255	2

K montáži je potrebné použiť skrutky SGKM6x12 alebo SGM6x12.



T-kus žľabu

MTKB...



MTKBL...H100


SYMBOL

	šírka a=b=c mm	kg 1 ks	≠ 0,7 mm katalógové číslo	ks
MTKBL125H100	125	0,69	111322	10
MTKBL125H100-E	125	0,69	111422	10
MTKBL125H100-L1	125	0,70	111522	10
MTKBL125H100-L2	125	0,71	111622	10
MTKBL250H100	250	1,35	111335	4
MTKBL250H100-E	250	1,35	111435	4
MTKBL250H100-L1	250	1,36	111635	4
MTKBL250H100-L2	250	1,38	111735	4

MTKBJ500H100

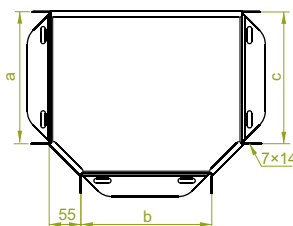
SYMBOL

	šírka a=b=c mm	kg 1 ks	≠ 1,0 mm katalógové číslo	ks
MTKBJ500H100	500	3,43	111355	2
MTKBJ500H100-E	500	3,43	111455	2
MTKBJ500H100-L1	500	3,46	111555	2
MTKBJ500H100-L2	500	3,50	111655	2



T-kus žľabu s redukcíou

MTKB...



MTKBJ.../125H100

SYMBOL

	šírka a=C mm	šírka b mm	kg 1 ks	≠ 1,0 mm katalógové číslo	ks
MTKBJ250/125H100	250	125	0,94	111712	4
MTKBJ250/125H100-E	250	125	0,94	111812	4
MTKBJ250/125H100-L1	250	125	0,95	111912	4
MTKBJ250/125H100-L2	250	125	0,96	112012	4
MTKBJ500/125H100	500	125	1,44	111725	2
MTKBJ500/125H100-E	500	125	1,44	111825	2
MTKBJ500/125H100-L1	500	125	1,45	111925	2
MTKBJ500/125H100-L2	500	125	1,46	112025	2

MTKBJ500/250H100

SYMBOL

	šírka a=C mm	šírka b mm	kg 1 ks	≠ 1,0 mm katalógové číslo	ks
MTKBJ500/250H100	500	250	2,10	111755	2
MTKBJ500/250H100-E	500	250	2,11	111855	2
MTKBJ500/250H100-L1	500	250	2,12	111955	2
MTKBJ500/250H100-L2	500	250	2,14	112055	2

K montáži je potrebné použiť skrutky SGKM6x12 alebo SGM6x12.
Pri neštandardných objednávkach je potrebné zadať rozmer a, b, c.

Pre spojenie so žľabmi
nie sú potrebné spojky!

MATERIÁL

Oceľ zinkovaná metódou Sendzimira EN 10346:2011.

E - nerezová oceľ

L1 - jednostranné lakovanie práškovej ľubovoľnej farby

L2 - obojstranné lakovanie práškovej ľubovoľnej farby

Na objednávku:

F - oceľ žiarovo zinkovaná ponorom EN ISO 1461:2011

Hr. plechu ≠ [mm]: 0,5 0,7 1,0 1,2 1,5 2,0

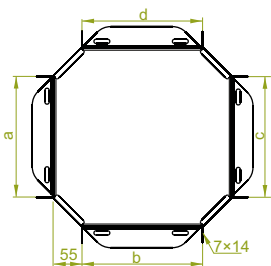
POUŽITIE

Zmena smeru vedenia káblvej trasy.



Križovatka žľabu

MCZKB...



MCZKBL...H100


SYMBOL

	šírka a=b=c=d mm	kg 1 ks	≠ 0,7 mm katalógové číslo	ks
MCZKBL125H100	125	0,73	112512	10
MCZKBL125H100-E	125	0,73	112612	10
MCZKBL125H100-L1	125	0,74	112712	10
MCZKBL125H100-L2	125	0,75	112812	10
MCZKBL250H100	250	1,35	112535	4
MCZKBL250H100-E	250	1,35	112635	4
MCZKBL250H100-L1	250	1,36	112735	4
MCZKBL250H100-L2	250	1,38	112835	4

MCZKBJ500H100

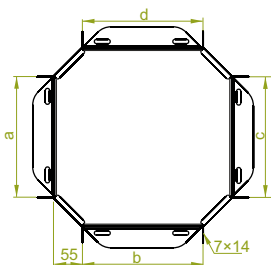
SYMBOL

	šírka a=b=c=d mm	kg 1 ks	≠ 1,0 mm katalógové číslo	ks
MCZKBJ500H100	500	3,35	112155	2
MCZKBJ500H100-E	500	3,35	112255	2
MCZKBJ500H100-L1	500	3,38	112355	2
MCZKBJ500H100-L2	500	3,42	112455	2



Križovatka žľabu s redukciou

MCZKBJ...



MCZKBJ250/125H100

SYMBOL

	šírka a=c mm	šírka b=d mm	kg 1 ks	≠ 1,0 mm katalógové číslo	ks
MCZKBJ250/125H100	250	125	0,90	112525	10
MCZKBJ250/125H100-E	250	125	0,90	112625	10
MCZKBJ250/125H100-L1	250	125	0,91	112725	10
MCZKBJ250/125H100-L2	250	125	0,92	112825	10

MCZKBJ500/250H100

SYMBOL

	šírka a=c mm	šírka b=d mm	kg 1 ks	≠ 1,0 mm katalógové číslo	ks
MCZKBJ500/250H100	500	250	2,10	112555	10
MCZKBJ500/250H100-E	500	250	2,10	112655	10
MCZKBJ500/250H100-L1	500	250	2,12	112755	10
MCZKBJ500/250H100-L2	500	250	2,14	112855	10

K montáži je potrebné použiť skrutky SGKM6x12 alebo SGM6x12.
Pri neštandardných objednávkach je potrebné zadať rozmer a, b, c, d.

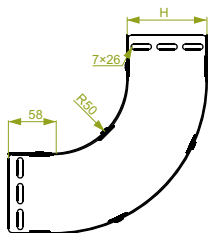
Pre spojenie so žľabmi
nie sú potrebné spojky!

POUŽITIE

Rozvetvenie káblových trás.

Koleno vonkajšie (vnútorné)

MLUBJ...




MLUBJ...H100

SYMBOL

	šírka a mm	kg 1 ks	≠ 1,0 mm katalógové číslo	ks
MLUBJ125H100	125	1,36	112912	10
MLUBJ125H100-E	125	1,36	113012	10
MLUBJ125H100-L1	125	1,37	113112	10
MLUBJ125H100-L2	125	1,39	113212	10
MLUBJ250H100	250	2,02	112925	4
MLUBJ250H100-E	250	2,02	113025	4
MLUBJ250H100-L1	250	2,04	113125	4
MLUBJ250H100-L2	250	2,06	113225	4
MLUBJ500H100	500	4,31	112955	2
MLUBJ500H100-E	500	4,31	113055	2
MLUBJ500H100-L1	500	4,35	113155	2
MLUBJ500H100-L2	500	4,40	113255	2

K montáži je potrebné použiť skrutky SGKM6x12 alebo SGM6x12
a spojky LPUH100. Rýchla a výhodná montáž inštalácie
pri využití demontovateľných častí.

Nové riešenie umožňuje bezpečné a rýchle ukladanie káblov
bez potreby ich pretahovania cez otvor tvarovky.

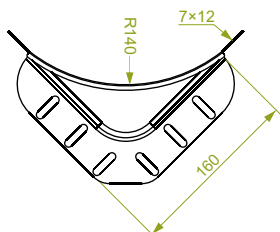


POUŽITIE

Zmena smeru vedenia káblovej trasy
z horizontálnej na vertikálnu.

Spojka žľabu rozvetvovacia

LRPJ...



LRPJH100

SYMBOL

	šírka H mm	kg 1 ks	≠ 1,0 mm katalógové číslo	ks
LRPJH100	100	0,28	115600	100
LRPJH100-E	100	0,28	115700	100
LRPJH100-L2	100	0,28	115800	100

K montáži je potrebné použiť skrutky SGKM6x12 alebo SGM6x12.

Výhody použitia spojky rozvetvovacej LRPJ:

- možnosť vykonávať odbočenie v už existujúcej káblovej trase
- hodi sa ku všetkým perforáciám žľabov firmy BAKS
- zosilnená konštrukcia spojky rozvetvovacej zabezpečuje väčšiu tuhosť trasy



MATERIÁL

Oceľ zinkovaná metódou Sendzimira EN 10346:2011.

E - nerezová oceľ

L1 - jednostranné lakovanie práškovej ľubovoľnej farby

L2 - obojstranné lakovanie práškovej ľubovoľnej farby

Na objednávku:

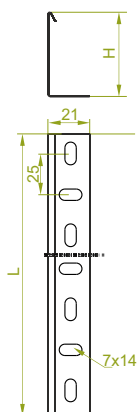
F - oceľ žiarovo zinkovaná ponorom EN ISO 1461:2011

Hr. plechu ≠ [mm]: 0,5 0,7 1,0 1,2 1,5 2,0



Priehradka

PGL...




POUŽITIE

Pozdĺžne rozdelenie žľabu

PGL...


≠ 0,7 mm

SYMBOL	šírka H mm	šírka a mm	kg 1 ks	katalógové číslo	ks
PGL50/3	50	3000	0,48	150400	10
PGL50/3-E	50	3000	0,48	155900	10
PGL50/3-L2	50	3000	0,48	156000	10
PGL100/3	100	3000	0,78	116100	10
PGL100/3-E	100	3000	0,78	116200	10
PGL100/3-L2	100	3000	0,78	116300	10



Žľab plný „KBR“ s priehradkou

Novodobá metóda spájania dvoch prvkov pomocou pretlačenia materiálu nespôsobuje poškodenie zinkového povlaku.

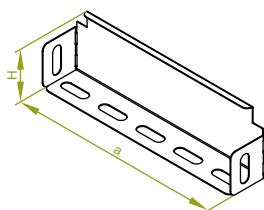


Příklad objednávky

Prosíme zadať šírku, výšku bočnice, hrúbku plechu ako aj dĺžku žľabu a počet priehradok, delenie (v prípade že sa neuviede, budú priehradky rovnomerne rozmiestnené) Napr. KBR300H42/2 + 1 Priehradka, delenie 150:150 (Žľab plný hr. plechu 0,5 mm, šírka 300 mm, výška bočnice 42 mm, dĺžka 2 m, Priehradka vo vzdialenosti 150mm od bočnice žľabu).

Záslepka žľabu

MZKL...



POUŽITIE

Zakončenie káblvej trasy.

MZKL...H50


≠ 0,7 mm

SYMBOL	šírka a mm	šírka H mm	kg 1 ks	katalógové číslo	ks
MZKL62H50	60	48	0,04	150101	100
MZKL125H50	123	48	0,07	150201	100
MZKL250H50	248	48	0,12	150301	50

MZKL...H100

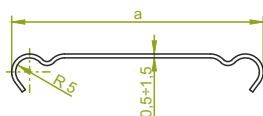
≠ 0,7 mm

SYMBOL	šírka a mm	šírka H mm	kg 1 ks	katalógové číslo	ks
MZKL125H100	123	98	0,12	150102	50
MZKL250H100	248	98	0,23	150202	30
MZKL500H100	498	98	0,38	150302	20



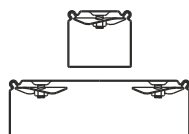
Kryt žľabu

MPKR...



Pozor možnosť objednať kryty aj so zámkom!

DO ŠÍRKY 100 mm
– 1 ZÁMOK SYMETRICKÝ
NAD 100 mm – 2 ZÁMKY



POUŽITIE

Ochrana káblov pred poškodením.
Použitie v priestoroch o veľkom znečistení.

MPKR...

≠ 0,5 mm

SYMBOL	šírka a mm	šírka L mm	kg 1 ks	katalógové číslo	ks
MPKR62/2	62	2000	0,37	100162	6
MPKR62/3	62	3000	0,37	100262	6
MPKR62/2-E	62	2000	0,37	100362	6
MPKR62/2-L1	62	2000	0,37	100462	6
MPKR62/2-L2	62	2000	0,38	100562	6
MPKR125/2	125	2000	0,65	100112	6
MPKR125/3	125	3000	0,65	100212	6
MPKR125/2-E	125	2000	0,65	100312	6
MPKR125/2-L1	125	2000	0,66	100412	6
MPKR125/2-L2	125	2000	0,67	100512	6

MPKL...

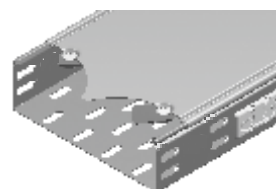

≠ 0,7 mm

SYMBOL	šírka a mm	šírka L mm	kg 1 ks	katalógové číslo	ks
MPKL250/2	250	2000	1,62	100125	4
MPKL250/3	250	3000	1,62	100225	4
MPKL250/2-E	250	2000	1,62	100325	4
MPKL250/2-L1	250	2000	1,64	100425	4
MPKL250/2-L2	250	2000	1,65	100525	4

MPKJ...

≠ 1,0 mm

SYMBOL	šírka a mm	šírka L mm	kg 1 ks	katalógové číslo	ks
MPKJ500/2	500	2000	4,24	100551	2
MPKJ500/3	500	3000	4,24	100552	2
MPKJ500/2-E	500	2000	4,24	100155	2
MPKJ500/2-L1	500	2000	4,26	100255	2
MPKJ500/2-L2	500	2000	4,30	100355	2



MATERIÁL

Oceľ zinkovaná metódou Sendzimira EN 10346:2011.

E - nerezová oceľ

L1 - jednostranné lakovanie práškovej ľubovoľnej farby

L2 - obojstranné lakovanie práškovej ľubovoľnej farby

Na objednávku:

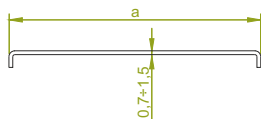
F - oceľ žiarovo zinkovaná ponorom EN ISO 1461:2011

Hr. plechu ≠ [mm]: 0,5 0,7 1,0 1,2 1,5 2,0



Kryt kolena žľabu 90°

MPKK...



Pozor!
Na montáž krytov tvaroviek bez zámkov použite pri neperforovaných tvarovkách spony typu ZPD...

Na objednávku možnosť vyrobiť kryty tvaroviek so zámkami

MPKKR...

SYMBOL

	šírka a mm	kg 1 ks	≠ 0,5 mm katalógové číslo	ks
MPKKR62	62	0,09	101063	20
MPKKR62-E	62	0,09	100762	20
MPKKR62-L1	62	0,10	100862	20
MPKKR62-L2	62	0,11	100962	20
MPKKR125	125	0,24	101062	20
MPKKR125-E	125	0,24	100612	20
MPKKR125-L1	125	0,25	100712	20
MPKKR125-L2	125	0,26	100812	20

MPKKL...


SYMBOL

	šírka a mm	kg 1 ks	≠ 0,7 mm katalógové číslo	ks
MPKKL250	250	0,71	100625	10
MPKKL250-E	250	0,71	100725	10
MPKKL250-L1	250	0,74	100825	10
MPKKL250-L2	250	0,76	100925	10

MPKKJ...

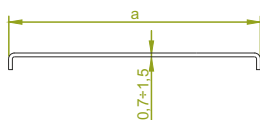
SYMBOL

	šírka a mm	kg 1 ks	≠ 1,0 mm katalógové číslo	ks
MPKKJ500	500	2,39	100655	10
MPKKJ500-E	500	2,39	100755	10
MPKKJ500-L1	500	2,45	100855	10
MPKKJ500-L2	500	2,50	100955	10



Kryt kolena žľabu 45°

MPKKM...



Pozor!
Na montáž krytov tvaroviek bez zámkov použite pri neperforovaných tvarovkách spony typu ZPD...

Na objednávku možnosť vyrobiť kryty tvaroviek so zámkami

MPKKMR...

SYMBOL

	šírka a mm	kg 1 ks	≠ 0,5 mm katalógové číslo	ks
MPKKMR62	62	0,05	101061	20
MPKKMR62-E	62	0,05	101162	20
MPKKMR62-L1	62	0,06	101262	20
MPKKMR62-L2	62	0,07	101362	20
MPKKMR125	125	0,14	101012	20
MPKKMR125-E	125	0,14	101112	20
MPKKMR125-L1	125	0,15	101212	20
MPKKMR125-L2	125	0,16	101312	20

MPKKML...


SYMBOL

	šírka a mm	kg 1 ks	≠ 0,7 mm katalógové číslo	ks
MPKKML250	250	0,36	101025	10
MPKKML250-E	250	0,36	101125	10
MPKKML250-L1	250	0,38	101225	10
MPKKML250-L2	250	0,40	101325	10

MPKKMJ...

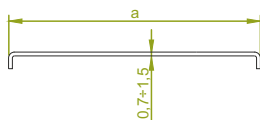
SYMBOL

	šírka a mm	kg 1 ks	≠ 1,0 mm katalógové číslo	ks
MPKKMJ500	500	1,12	101055	10
MPKKMJ500-E	500	1,12	101155	10
MPKKMJ500-L1	500	1,15	101255	10
MPKKMJ500-L2	500	1,19	101355	10



Kryt T-kusa žľabu

MPTK...



Pozor!
Na montáž krytov tvaroviek bez zámkov použite pri neperforovaných tvarovkách spony typu ZPD...

Na objednávku možnosť vyrobiť kryty tvaroviek so zámkami

MPTKR...

SYMBOL

	šírka a mm	kg 1 ks	≠ 0,5 mm katalógové číslo	ks
MPTKR62	62	0,10	101462	20
MPTKR62-E	62	0,10	101562	20
MPTKR62-L1	62	0,11	101662	20
MPTKR62-L2	62	0,12	101762	20
MPTKR125	125	0,28	101412	20
MPTKR125-E	125	0,28	101512	20
MPTKR125-L1	125	0,29	101612	20
MPTKR125-L2	125	0,30	101712	20

MPTKL...


SYMBOL

	šírka a mm	kg 1 ks	≠ 0,7 mm katalógové číslo	ks
MPTKL250	250	0,79	101425	10
MPTKL250-E	250	0,79	101525	10
MPTKL250-L1	250	0,81	101625	10
MPTKL250-L2	250	0,83	101725	10

MPTKJ...

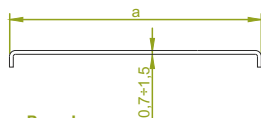
SYMBOL

	šírka a mm	kg 1 ks	≠ 1,0 mm katalógové číslo	ks
MPTKJ500	500	2,50	101455	10
MPTKJ500-E	500	2,50	101555	10
MPTKJ500-L1	500	2,53	101655	10
MPTKJ500-L2	500	2,56	101755	10



Kryt križovatky žľabu

MPCK...



Pozor!
Na montáž krytov tvaroviek bez zámkov použite pri neperforovaných tvarovkách spony typu ZPD...

Na objednávku možnosť vyrobiť kryty tvaroviek so zámkami

MPCKR...

SYMBOL

	šírka a mm	kg 1 ks	≠ 0,5 mm katalógové číslo	ks
MPCKR62	62	0,11	101862	20
MPCKR62-E	62	0,11	101962	20
MPCKR62-L1	62	0,12	102062	20
MPCKR62-L2	62	0,13	102162	20
MPCKR125	125	0,34	101812	20
MPCKR125-E	125	0,34	101912	20
MPCKR125-L1	125	0,35	102012	20
MPCKR125-L2	125	0,36	102112	20

MPCKZL...


SYMBOL

	šírka a mm	kg 1 ks	≠ 0,7 mm katalógové číslo	ks
MPCKZL250	250	0,88	101825	10
MPCKZL250-E	250	0,88	101925	10
MPCKZL250-L1	250	0,90	102025	10
MPCKZL250-L2	250	0,92	102125	10

MPCKZJ...

SYMBOL

	šírka a mm	kg 1 ks	≠ 1,0 mm katalógové číslo	ks
MPCKZJ500	500	2,71	101855	10
MPCKZJ500-E	500	2,71	101955	10
MPCKZJ500-L1	500	2,74	102055	10
MPCKZJ500-L2	500	2,77	102155	10



MATERIÁL

Oceľ zinkovaná metódou Sendzimira EN 10346:2011.
E - nerezová oceľ
L1 - jednostranné lakovanie práškovej ľubovoľnej farby
L2 - obojstranné lakovanie práškovej ľubovoľnej farby
Na objednávku:
F - oceľ žiarovo zinkovaná ponorom EN ISO 1461:2011

Hr. plechu ≠ [mm]: 0,5 0,7 1,0 1,2 1,5 2,0