

**Masívny vonkajší systém žiarovo zinkovaný v novej zinkovni BAKS garantuje kvalitu, rýchlu dodávku a výbornú cenu. Na objednávku hrúbka zinkovej vrstvy až do 100 µm.**

## Systémy káblových žľabov

výška: H50, H100, H200 mm


šírka: 50÷600 mm

hrúbka plechu: 1,5; 2,0 mm (na objednávku 1,0 mm)




**Pozor, firma BAKS uvádza nový typ žľabov s dodatočným zahnutím hrany bočnice KZW... a KZLW...**


KZ...




KZL...



KZW...



KZLW...



## Príklad prvkov systému masívnych vonkajších žľabov




**Kľbový oblúk žľabu**  
LZLP, LZLC




**Prvok kľbového oblúka**  
žľabu ELZP..., ELZC...



**Redukcia uhlová**  
RKP...




**Obchádzka žľabu vertikálna**  
OPNZP..., OPNZC...




**T-redukcia žľabu**  
TRRZP..., TRRZC...



**Doplnujúci diel žľabu T**  
TKZDP..., TKZDC...



**Redukčné koleno žľabu**  
ľavé KRLZP..., KRLZC...



**Redukčné koleno žľabu**  
pravé KRPZP..., KRPZC...

**Ponúkame kryty pre všetky tvarovky a žľaby:**

- šírka: 50 ÷ 600 mm



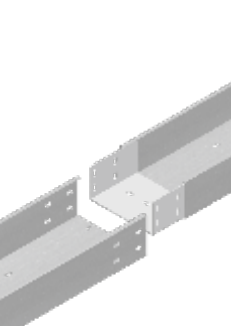




































- hrúbka plechu: 1,5; 2,0 mm (na objednávku 1,0 mm)





**Celý systém je vyrobený zo žiarovo zinkovaného plechu PN-EN ISO 1461:2011. Na objednávku možnosť výroby z nerezového plechu.**





# Káblové žľaby - masívny vonkajší systém

## ZOSTAVA PRVKOV PRE MONTÁŽ SYSTÉMU KÁBLOVÝCH ŽĽABOV

TYPY ŽĽABOV	SPÁJANIE ŽĽABOV			
	Spojka žľabu zvarovaná	Spojka žľabu	Spojka žľabu C	Spojka žľabu otočná
<b>KZ...</b>   výšky: H50; H100; H200 mm šírky: 50 - 600 mm hrúbky plechu: 1,5; 2,0 mm				
<b>KZL...</b>   výšky: H50; H100; H200 mm šírky: 50 - 600 mm hrúbky plechu: 1,5; 2,0 mm		Žľaby možme spájať pomocou spojok žľabu typu:  LZCH...	Žľaby možme spájať pomocou spojok žľabu C typu:  LCC...	Žľaby možme spájať pomocou spojok žľabu otočných typu:  LZGCH...
<b>KZW...</b>   výšky: H50; H100; H200 mm šírky: 50 - 600 mm hrúbky plechu: 1,5; 2,0 mm	Skrutky na montáž výšky: H50: SGKFM6x12   Skrutky na montáž výšky: H100, H200: SGKFM8x14 	Skrutky na montáž výšky: H50: SGKFM6x12   Skrutky na montáž výšky: H100, H200: SGKFM8x14 	Skrutky na montáž výšky: H50: SGKFM6x12   Skrutky na montáž výšky: H100, H200: SGKFM8x14 	Skrutky na montáž výšky: H50: SGKFM6x12   Skrutky na montáž výšky: H100, H200: SGKFM8x14 
<b>KZLW...</b>   výšky: H50; H100; H200 mm šírky: 50 - 600 mm hrúbky plechu: 1,5; 2,0 mm	   	   	   	   


**Legenda:**

 vyplnený štvorček označuje, že montáž je možná  
 prázdny štvorček označuje, že montáž nie je možná

 =   
 ≠ 

## SPÁJANIE ŽĽABOV S TVAROVKAMI

## Tvarovky



Koleno žľabu 90°

KKZ...



T-kus žľabu

TKZ...



Križovatka žľabu

CZKZ...


Obchádzka žľabu  
horizontálna pravá

OPZZ...


Redukcia žľabu  
symetrická

RKZ...


Oblúk žľabu  
vonkajší 90°

LZZ...


T-redukcia žľabu  
symetrická

TRZ...


Kibový oblúk  
žľabu

LZL...



Koleno žľabu 45°

KKZM...



Doplňujúci diel žľabu T

TKZD...


Obchádzka žľabu  
horizontálna ľavá

OPZL...


Redukcia  
uhlová

RKP...



Oblúk žľabu  
vnútorný 90°

LZW...




T-redukcia žľabu

TRRZ...


Obchádzka žľabu  
vertikálna


OPNZ...


Tvarovky spájame  
zo žľabmi pomocou  
spojok typu:

LZCH...


alebo  
spojok typu:

LCC...


Skrutky na montáž  
výšky: H50:  
SGKFM6x12

Skrutky na montáž  
výšky: H100, H200:  
SGKFM8x14

Oblúk žľabu  
vonkajší 45°

LZZM...

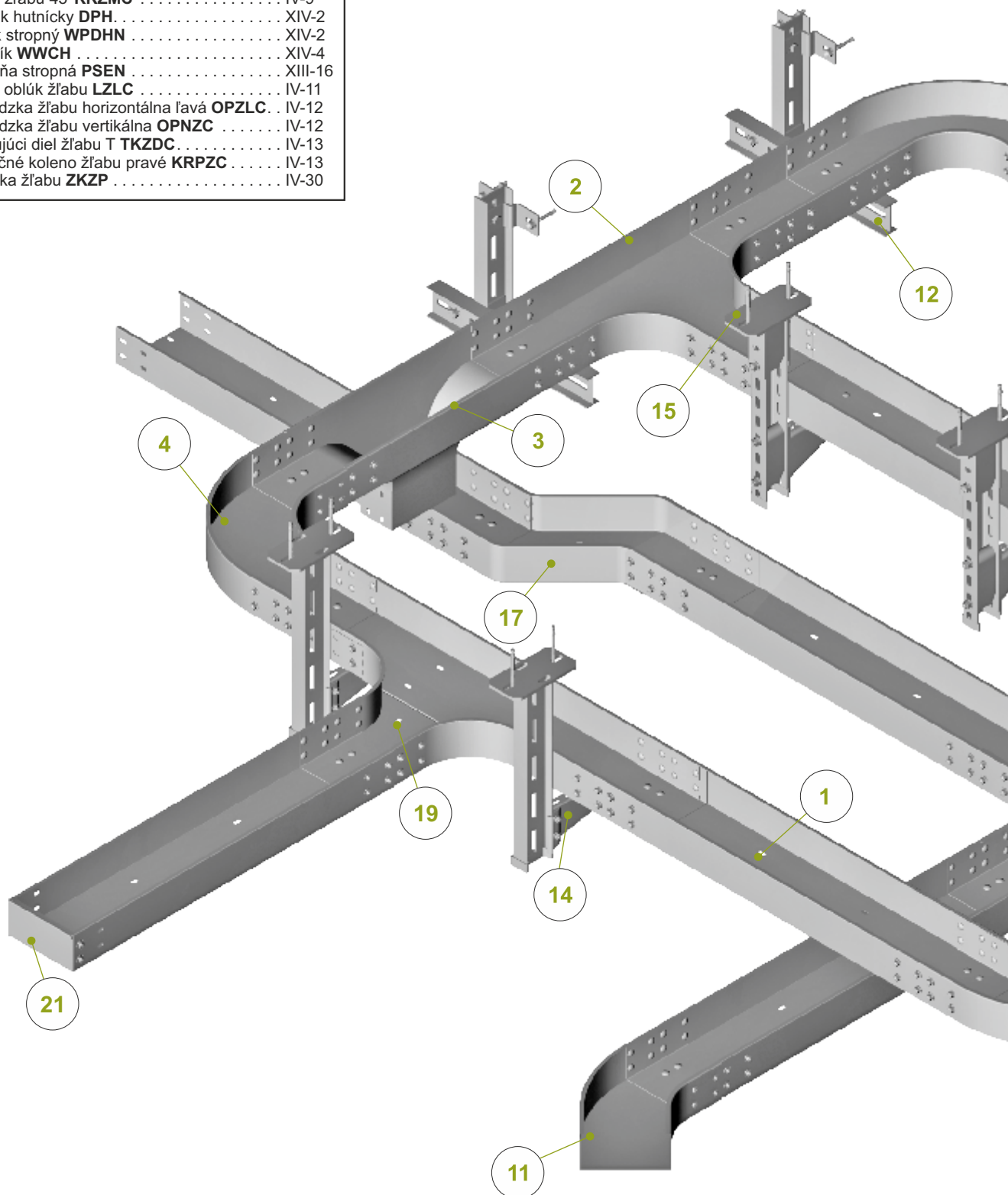

Oblúk žľabu  
vnútorný 45°

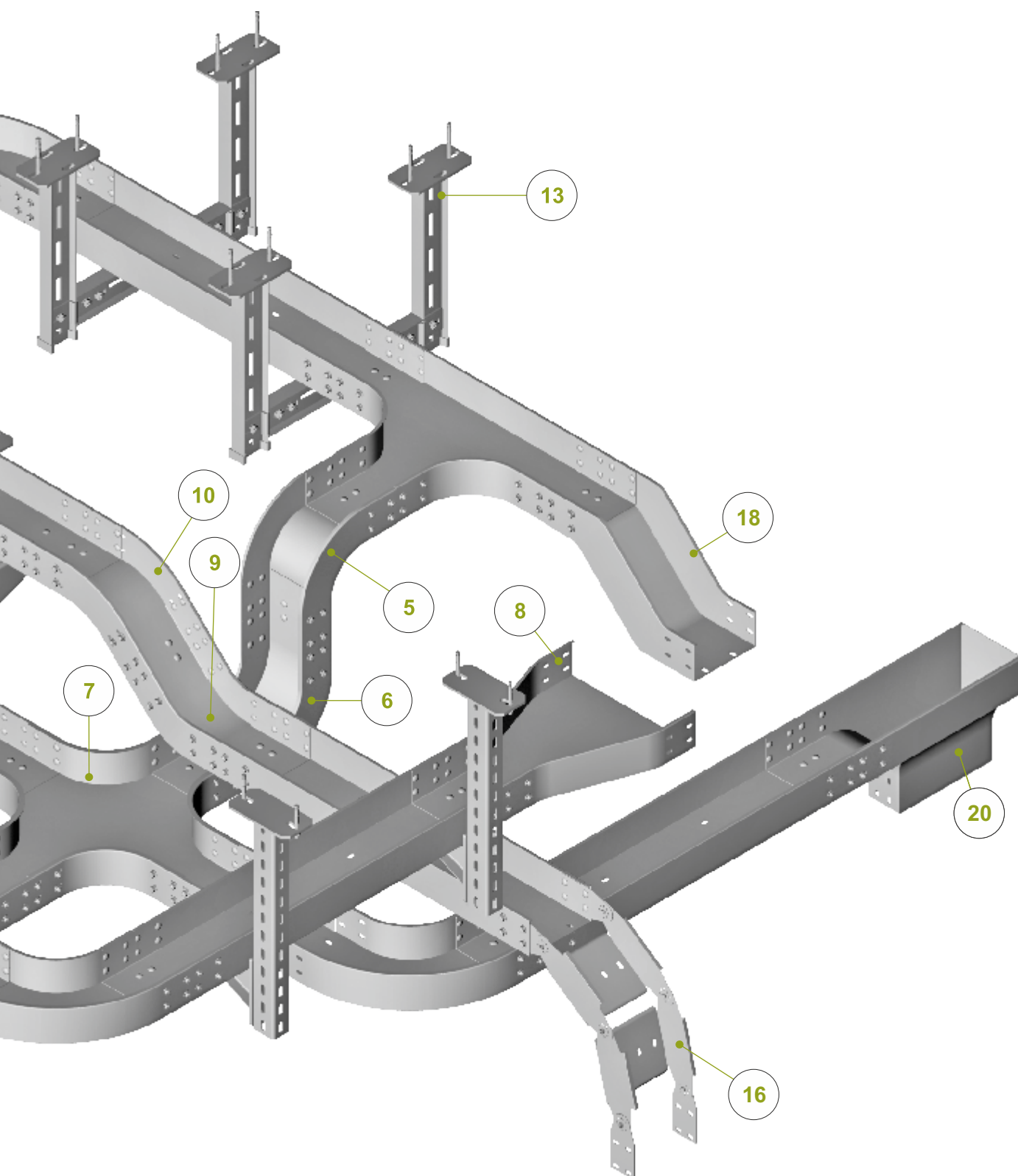
LZWM...


Skrutky na montáž  
výšky: H50:  
SGKFM6x12

Skrutky na montáž  
výšky: H100, H200:  
SGKFM8x14


1. Žľab <b>KZC</b> .....	IV-6
2. T-kus žľabu <b>TKZC</b> .....	IV-9
3. T-redukcia žľabu symetrická <b>TRZC</b> .....	IV-11
4. Koleno žľabu 90° <b>KKZC</b> .....	IV-9
5. Oblúk žľabu vonkajší 90° <b>LZZC</b> .....	IV-10
6. Oblúk žľabu vnútorný 90° <b>LZWC</b> .....	IV-10
7. Križovatka žľabu <b>CZKZC</b> .....	IV-9
8. Redukcia žľabu symetrická <b>RKZC</b> .....	IV-13
9. Oblúk žľabu vnútorný 45° <b>LZWMC</b> .....	IV-10
10. Oblúk žľabu vonkajší 45° <b>LZZMC</b> .....	IV-10
11. Koleno žľabu 45° <b>KKZMC</b> .....	IV-9
12. I-nosník hutnícky <b>DPH</b> .....	XIV-2
13. Nosník stropný <b>WPDHN</b> .....	XIV-2
14. Výložník <b>WWCH</b> .....	XIV-4
15. Základňa stropná <b>PSEN</b> .....	XIII-16
16. Kľbový oblúk žľabu <b>LZLC</b> .....	IV-11
17. Obchádzka žľabu horizontálna ľavá <b>OPZLC</b> .....	IV-12
18. Obchádzka žľabu vertikálna <b>OPNZC</b> .....	IV-12
19. Dopĺňajúci diel žľabu T <b>TKZDC</b> .....	IV-13
20. Redukčné koleno žľabu pravé <b>KRPZC</b> .....	IV-13
21. Záslepka žľabu <b>ZKZP</b> .....	IV-30

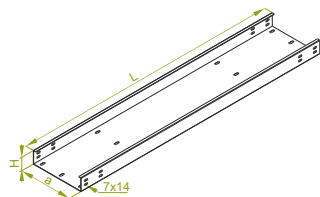






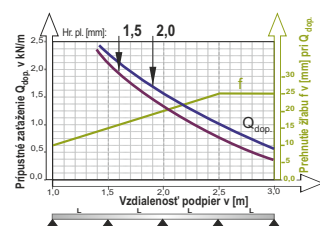
## Žľab

KZ...



**Pozor!**

Otvory na odvedenie vody a uchytenie káblov každých 500 mm




ŠÍRKA	UŽITOČNÝ PRIEREZ
50	23 cm²
100	48 cm²
200	98 cm²
300	148 cm²
400	198 cm²
500	248 cm²
600	298 cm²

## KZP...H50

± 1,5 mm

SYMBOL	šírka a mm	dĺžka L mm	kg 1 m	katalógové číslo	ks/m
KZP50H50/3	50	3000	2,10	350205	8/24
KZP100H50/3	100	3000	2,71	350210	6/18
KZP200H50/3	200	3000	3,95	350220	4/12
KZP300H50/3	300	3000	5,19	350230	4/12
KZP400H50/3	400	3000	6,42	350240	2/6
KZP500H50/3	500	3000	7,66	350250	2/6
KZP600H50/3	600	3000	8,90	350260	2/6



## KZC...H50

± 2,0 mm

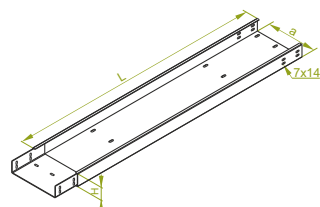
SYMBOL	šírka a mm	dĺžka L mm	kg 1 m	katalógové číslo	ks/m
KZC50H50/3	50	3000	2,80	350405	8/24
KZC100H50/3	100	3000	3,62	350410	6/18
KZC200H50/3	200	3000	5,27	350420	4/12
KZC300H50/3	300	3000	6,92	350430	4/12
KZC400H50/3	400	3000	8,56	350440	2/6
KZC500H50/3	500	3000	10,21	350450	2/6
KZC600H50/3	600	3000	11,86	350460	2/6

Pre stabilné spojenie 2 žľabov odporúčame 2 spojky LZCH50 alebo 1 spojku LCC...H50 a 16 kompletov skrutiek SGKFM6x12 alebo SGFM6x12.



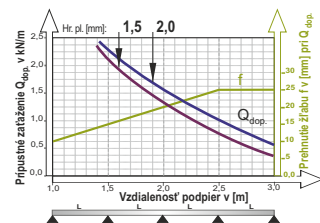
## Žľab s privarenou spojkou

KZLP...



**Pozor!**

Otvory na odvedenie vody a uchytenie káblov každých 500 mm



ŠÍRKA	UŽITOČNÝ PRIEREZ
50	23 cm²
100	48 cm²
200	98 cm²
300	148 cm²
400	198 cm²
500	248 cm²
600	298 cm²

## KZLP...H50

± 1,5 mm

SYMBOL	šírka a mm	dĺžka L mm	kg 1 m	katalógové číslo	ks/m
KZLP50H50/3	50	3000	2,40	352705	6/18
KZLP100H50/3	100	3000	3,31	352710	6/18
KZLP200H50/3	200	3000	4,65	352720	4/12
KZLP300H50/3	300	3000	6,09	352730	4/12
KZLP400H50/3	400	3000	7,52	352740	2/6
KZLP500H50/3	500	3000	9,06	352750	2/6
KZLP600H50/3	600	3000	10,50	352760	2/6



## KZLC...H50

± 2,0 mm

SYMBOL	šírka a mm	dĺžka L mm	kg 1 m	katalógové číslo	ks/m
KZLC50H50/3	50	3000	3,10	352905	6/18
KZLC100H50/3	100	3000	4,22	352910	6/18
KZLC200H50/3	200	3000	5,97	352920	4/12
KZLC300H50/3	300	3000	7,82	352930	4/12
KZLC400H50/3	400	3000	9,66	352940	2/6
KZLC500H50/3	500	3000	11,61	352950	2/6
KZLC600H50/3	600	3000	13,46	352960	2/6

K montáži odporúčame 10 kompletov skrutiek SGKFM6x12 alebo SGFM6x12.



## POUŽITIE

Vedenie káblových trás rôzneho typu.

## MATERIÁL

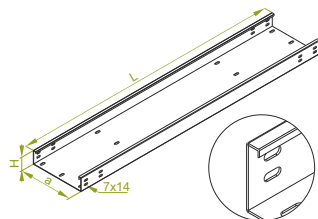
Oceľ žiarovo zinkovaná  
ponorom PN-EN ISO 1461:2011  
Na objednávku:  
E - nerezová oceľ  
L - lakovanie v štandardnej farbe RAL  
(info str.4)





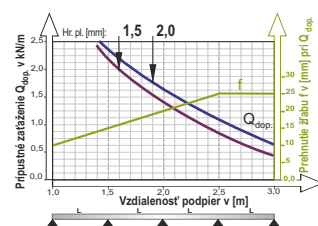
## Žľab zosilnený

KZW...



**Pozor!**

Otvory na odvedenie vody a uchytenie káblov každých 500 mm



ŠÍRKA	UŽITOČNÝ PRIEREZ
50	23 cm <sup>2</sup>
100	48 cm <sup>2</sup>
200	98 cm <sup>2</sup>
300	148 cm <sup>2</sup>
400	198 cm <sup>2</sup>
500	248 cm <sup>2</sup>
600	298 cm <sup>2</sup>

## KZWP...H50

± 1,5 mm

SYMBOL	šírka a mm	dĺžka L mm	kg 1 m	katalógové číslo	ks/m
KZWP100H50/3	100	3000	2,87	355210	6/18
KZWP200H50/3	200	3000	4,11	355220	4/12
KZWP300H50/3	300	3000	5,35	355230	4/12
KZWP400H50/3	400	3000	6,58	355240	2/6
KZWP500H50/3	500	3000	7,82	355250	2/6
KZWP600H50/3	600	3000	9,06	355260	2/6

## KZWC...H50

± 2,0 mm

SYMBOL	šírka a mm	dĺžka L mm	kg 1 m	katalógové číslo	ks/m
KZWC100H50/3	100	3000	3,83	355410	6/18
KZWC200H50/3	200	3000	5,48	355420	4/12
KZWC300H50/3	300	3000	7,13	355430	4/12
KZWC400H50/3	400	3000	8,77	355440	2/6
KZWC500H50/3	500	3000	10,42	355450	2/6
KZWC600H50/3	600	3000	12,07	355460	2/6

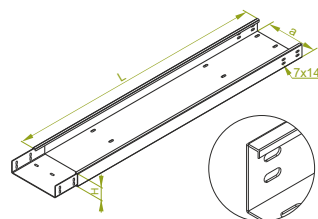
**Výhody:**

Ďalšie zahnutie bočnice žľabu zvyšuje pevnosť a chráni káble pred poškodením počas inštalácie.

Pre stabilné spojenie 2 žľabov odporúčame 2 spojky LZCH50 alebo 1 spojku LCC...H50 a 16 skrutiek SGKFM6x12 alebo SGFM6x12.

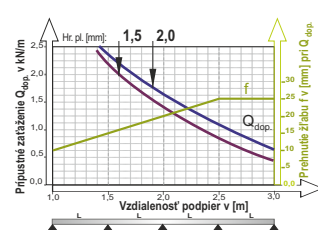
## Žľab zosilnený s privarenou spojkou

KZLW...



**Pozor!**

Otvory na odvedenie vody a uchytenie káblov každých 500 mm



ŠÍRKA	UŽITOČNÝ PRIEREZ
50	23 cm <sup>2</sup>
100	48 cm <sup>2</sup>
200	98 cm <sup>2</sup>
300	148 cm <sup>2</sup>
400	198 cm <sup>2</sup>
500	248 cm <sup>2</sup>
600	298 cm <sup>2</sup>

## KZLWP...H50

± 1,5 mm

SYMBOL	šírka a mm	dĺžka L mm	kg 1 m	katalógové číslo	ks/m
KZLWP100H50/3	100	3000	3,47	355710	6/18
KZLWP200H50/3	200	3000	4,81	355720	4/12
KZLWP300H50/3	300	3000	6,25	355730	4/12
KZLWP400H50/3	400	3000	7,68	355740	2/6
KZLWP500H50/3	500	3000	9,22	355750	2/6
KZLWP600H50/3	600	3000	10,66	355760	2/6

## KZLWC...H50



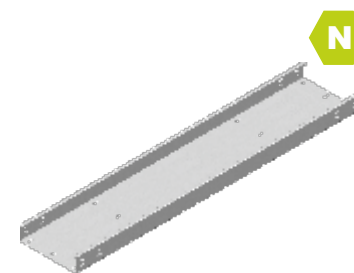
± 2,0 mm

SYMBOL	šírka a mm	dĺžka L mm	kg 1 m	katalógové číslo	ks/m
KZLWC100H50/3	100	3000	4,43	355910	6/18
KZLWC200H50/3	200	3000	6,18	355920	4/12
KZLWC300H50/3	300	3000	8,03	355930	4/12
KZLWC400H50/3	400	3000	9,87	355940	2/6
KZLWC500H50/3	500	3000	11,82	355950	2/6
KZLWC600H50/3	600	3000	13,67	355960	2/6

**Výhody:**

Ďalšie zahnutie bočnice žľabu zvyšuje pevnosť a chráni káble pred poškodením počas inštalácie.

K montáži odporúčame 10 kompletov skrutiek SGKFM6x12 alebo SGFM6x12.



### MATERIÁL

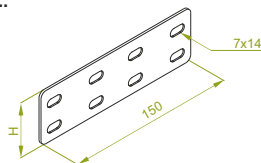
Oceľ žiarovo zinkovaná  
ponorom PN-EN ISO 1461:2011  
Na objednávku:  
E - nerezová oceľ  
L - lakovanie v štandardnej farbe RAL  
(info str.4)

Hr. plechu ± [mm]: 0,7 1,0 1,2 1,5 2,0



## Spojka žľabu

LZC...



## LZCH50


± 2,0 mm

SYMBOL	výška H mm	kg 1 ks	katalógové číslo	ks
LZCH50	40	0,10	352000	100

K montáži odporúčame 8 kompletov skrutiek SGKFM6x12 alebo SGFM6x12.

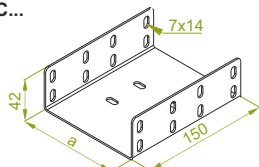
### MATERIÁL

Oceľ žiarovo (lamelovo) zinkovaná  
PN-EN ISO 10683:2014-09  
Na objednávku:  
E - nerezová oceľ  
L - lakovanie v štandardnej farbe RAL  
(info str.4)



## Spojka žľabu C

LCC...



## LCC...H50

± 2,0 mm

SYMBOL	šírka a mm	kg 1 ks	katalógové číslo	ks
LCC50H50	45	0,30	350505	30
LCC100H50	95	0,57	350510	30
LCC200H50	195	0,68	350520	30
LCC300H50	295	0,91	350530	10
LCC400H50	395	1,14	350540	10
LCC500H50	495	1,36	350550	10
LCC600H50	595	1,59	350560	10

K montáži odporúčame 20 kompletov skrutiek SGKFM6x12 alebo SGFM6x12.

### MATERIÁL

Oceľ žiarovo zinkovaná  
ponorom PN-EN ISO 1461:2011  
Na objednávku:  
E - nerezová oceľ  
L - lakovanie v štandardnej farbe RAL  
(info str.4)

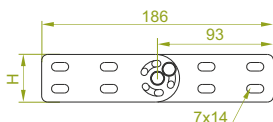


### POUŽITIE

Spájanie káblových žľabov.

## Spojka žľabu otočná

LZGC...



## LZGC...H50

± 2,0 mm

SYMBOL	výška H mm	kg 1 ks	katalógové číslo	ks
LZGC...H50	40	0,62	353000	10

Regulácia uhla v plnom rozsahu!

K montáži odporúčame 8 kompletov skrutiek SGKFM6x12 alebo SGFM6x12.

### MATERIÁL

Oceľ žiarovo (lamelovo) zinkovaná  
PN-EN ISO 10683:2014-09  
Na objednávku:  
E - nerezová oceľ  
L - lakovanie v štandardnej farbe RAL  
(info str.4)

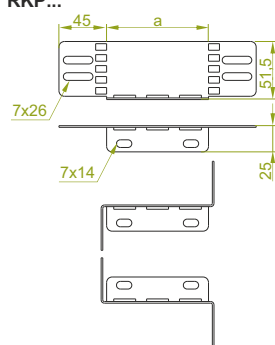


### POUŽITIE

Spájanie prvkov káblovej trasy vedených pod rôznym uhlom vo vertikálnom smere. Regulácia uhla v plnom rozsahu.

## Redukcia uhlová

RKP...



## RKP...H50

± 1,5 mm

SYMBOL	šírka a mm	kg 1 ks	katalógové číslo	ks
RKP50H50	50	0,08	350005	10
RKP100H50	100	0,12	350010	10
RKP200H50	200	0,21	350020	10

K montáži je potrebné použiť skrutky SGKFM6x12 alebo SGFM6x12.

Vhodným výberom prvku môžeme zredukovať šírku žľabu o 50, 100 alebo 200 mm. Napríklad pripojením redukcie RKP100H50 ku žľabu KZP400H50 prechádzame na žľab KZP300H50. Redukciu uhlovú môžeme použiť do všetkých typov žľabov BAKS. V mieste zmeny šírky trasy odporúčame dať podporu!

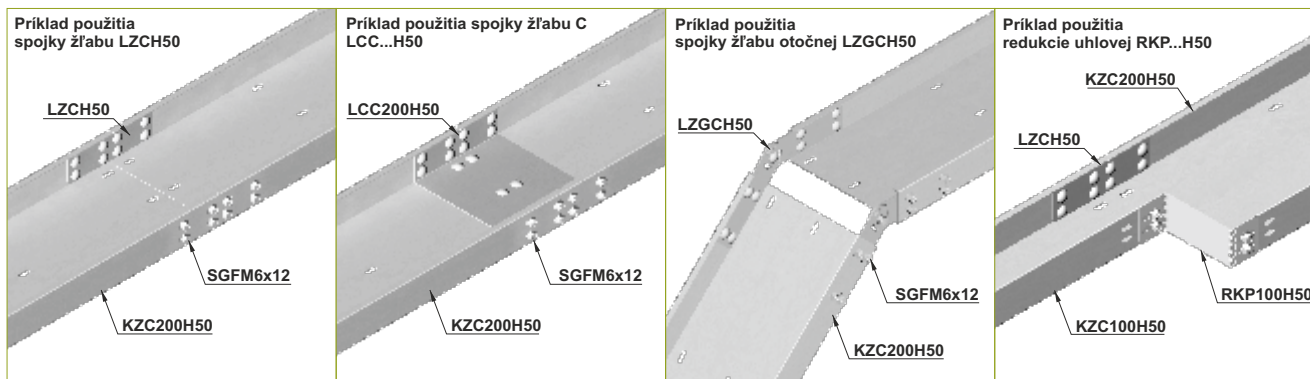
### MATERIÁL

Oceľ žiarovo zinkovaná  
ponorom PN-EN ISO 1461:2011  
Na objednávku:  
E - nerezová oceľ  
L - lakovanie v štandardnej farbe RAL  
(info str.4)



### POUŽITIE

Redukcia šírky káblovej trasy.

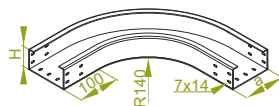






## Koleno žľabu 90°

KKZP...



## KKZP...H50

SYMBOL


	šírka a mm	kg 1 ks	± 1,5 mm katalógové číslo	ks
KKZP50H50	50	1,03	350605	20
KKZP100H50	100	1,79	350610	10
KKZP200H50	200	2,35	350620	10
KKZP300H50	300	3,45	350630	4
KKZP400H50	400	4,75	350640	4
KKZP500H50	500	6,23	350650	2
KKZP600H50	600	7,90	350660	2

## KKZC...H50

SYMBOL

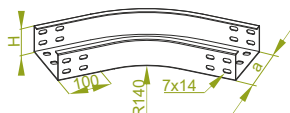
	šírka a mm	kg 1 ks	± 2,0 mm katalógové číslo	ks
KKZC50H50	50	1,37	350705	20
KKZC100H50	100	2,38	350710	10
KKZC200H50	200	3,13	350720	10
KKZC300H50	300	4,60	350730	4
KKZC400H50	400	6,33	350740	4
KKZC500H50	500	8,30	350750	2
KKZC600H50	600	10,53	350760	2

K montáži tvarovky so žľabom je potrebné použiť spojky LZC...  
a skrutky SGKFM6x12 alebo SGFM6x12.



## Koleno žľabu 45°

KKZMP...



## KKZMP...H50

SYMBOL

	šírka a mm	kg 1 ks	± 1,5 mm katalógové číslo	ks
KKZMP50H50	50	0,72	350805	20
KKZMP100H50	100	1,25	350810	10
KKZMP200H50	200	1,64	350820	10
KKZMP300H50	300	2,41	350830	4
KKZMP400H50	400	3,32	350840	4
KKZMP500H50	500	4,36	350850	2
KKZMP600H50	600	5,53	350860	2

## KKZMC...H50

SYMBOL

	šírka a mm	kg 1 ks	± 2,0 mm katalógové číslo	ks
KKZMC50H50	50	0,95	350905	20
KKZMC100H50	100	1,66	350910	10
KKZMC200H50	200	2,19	350920	10
KKZMC300H50	300	3,22	350930	4
KKZMC400H50	400	4,43	350940	4
KKZMC500H50	500	5,81	350950	2
KKZMC600H50	600	7,37	350960	2

K montáži tvarovky so žľabom je potrebné použiť spojky LZC...  
a skrutky SGKFM6x12 alebo SGFM6x12.

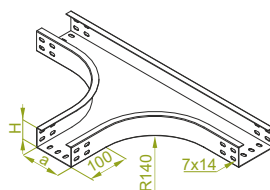


## POUŽITIE

Zmena smeru vedenia káblovej trasy.

## T-kus žľabu

TKZP...



## TKZP...H50

SYMBOL

	šírka a mm	kg 1 ks	± 1,5 mm katalógové číslo	ks
TKZP50H50	50	1,64	351005	10
TKZP100H50	100	2,04	351010	10
TKZP200H50	200	2,67	351020	4
TKZP300H50	300	3,33	351030	4
TKZP400H50	400	4,06	351040	2
TKZP500H50	500	4,83	351050	2
TKZP600H50	600	5,65	351060	2

## TKZC...H50

SYMBOL

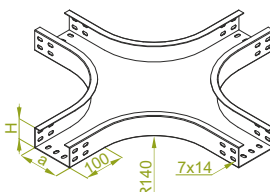
	šírka a mm	kg 1 ks	± 2,0 mm katalógové číslo	ks
TKZC50H50	50	2,19	351105	10
TKZC100H50	100	2,76	351110	10
TKZC200H50	200	3,55	351120	4
TKZC300H50	300	4,45	351130	4
TKZC400H50	400	5,40	351140	2
TKZC500H50	500	6,42	351150	2
TKZC600H50	600	7,52	351160	2

K montáži tvarovky so žľabom je potrebné použiť spojky LZC...  
a skrutky SGKFM6x12 alebo SGFM6x12.



## Križovatka žľabu

CZKZP...



## CZKZP...H50

SYMBOL

	šírka a mm	kg 1 ks	± 1,5 mm katalógové číslo	ks
CZKZP50H50	50	2,13	351205	10
CZKZP100H50	100	2,65	351210	10
CZKZP200H50	200	3,47	351220	4
CZKZP300H50	300	4,33	351230	4
CZKZP400H50	400	5,28	351240	2
CZKZP500H50	500	6,28	351250	2
CZKZP600H50	600	7,35	351260	2

## CZKZC...H50

SYMBOL

	šírka a mm	kg 1 ks	± 2,0 mm katalógové číslo	ks
CZKZC50H50	50	2,85	351305	10
CZKZC100H50	100	3,59	351310	10
CZKZC200H50	200	4,62	351320	4
CZKZC300H50	300	5,79	351330	4
CZKZC400H50	400	7,02	351340	2
CZKZC500H50	500	8,35	351350	2
CZKZC600H50	600	9,77	351360	2

K montáži tvarovky so žľabom je potrebné použiť spojky LZC...  
a skrutky SGKFM6x12 alebo SGFM6x12.



## POUŽITIE

Rozvetvenie káblovej trasy.

## MATERIÁL

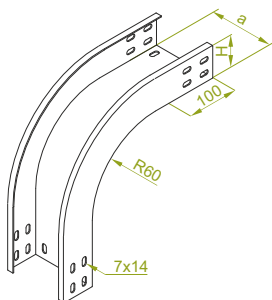
Oceľ žiarovo zinkovaná  
ponorom PN-EN ISO 1461:2011  
Na objednávku:  
E - nerezová oceľ  
L - lakovanie v štandardnej farbe RAL  
(info str.4)

Hr. plechu ± [mm]: 0,7 1,0 1,2 1,5 2,0



## Oblúk žľabu vonkajší 90°

LZZ...



### LZZP...H50

± 1,5 mm

SYMBOL	šírka a mm	KG 1 ks	katalógové číslo	ks
LZZP50H50	50	1,05	351405	20
LZZP100H50	100	1,20	351410	10
LZZP200H50	200	1,70	351420	10
LZZP300H50	300	2,21	351430	4
LZZP400H50	400	2,71	351440	2
LZZP500H50	500	3,22	351450	2
LZZP600H50	600	3,72	351460	2

### LZZC...H50

± 2,0 mm

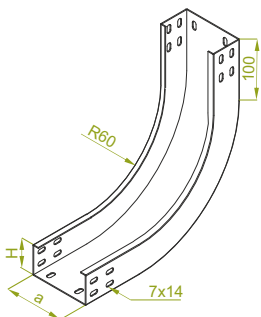
SYMBOL	šírka a mm	KG 1 ks	katalógové číslo	ks
LZZC50H50	50	1,40	351505	20
LZZC100H50	100	1,60	351510	10
LZZC200H50	200	2,26	351520	10
LZZC300H50	300	2,94	351530	4
LZZC400H50	400	3,61	351540	2
LZZC500H50	500	4,29	351550	2
LZZC600H50	600	4,96	351560	2

K montáži tvarovky so žľabom je potrebné použiť spojky LZC... a skrutky SGKFM6x12 alebo SGFM6x12.



## Oblúk žľabu vnútorný 90°

LZW...



### LZWP...H50

± 1,5 mm

SYMBOL	šírka a mm	KG 1 ks	katalógové číslo	ks
LZWP50H50	50	1,05	351805	20
LZWP100H50	100	1,20	351810	20
LZWP200H50	200	1,70	351820	10
LZWP300H50	300	2,21	351830	4
LZWP400H50	400	2,71	351840	2
LZWP500H50	500	3,22	351850	2
LZWP600H50	600	3,72	351860	2

### LZWC...H50

± 2,0 mm

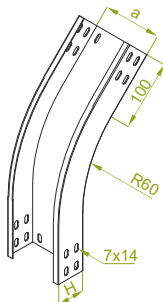
SYMBOL	šírka a mm	KG 1 ks	katalógové číslo	ks
LZWC50H50	50	1,40	351905	20
LZWC100H50	100	1,60	351910	20
LZWC200H50	200	2,26	351920	10
LZWC300H50	300	2,94	351930	4
LZWC400H50	400	3,61	351940	2
LZWC500H50	500	4,29	351950	2
LZWC600H50	600	4,96	351960	2

K montáži tvarovky so žľabom je potrebné použiť spojky LZC... a skrutky SGKFM6x12 alebo SGFM6x12.



## Oblúk žľabu vonkajší 45°

LZZM...



### LZZMP...H50

± 1,5 mm


SYMBOL	šírka a mm	KG 1 ks	katalógové číslo	ks
LZZMP50H50	50	0,73	351605	20
LZZMP100H50	100	0,85	351610	10
LZZMP200H50	200	1,19	351620	10
LZZMP300H50	300	1,54	351630	4
LZZMP400H50	400	1,89	351640	2
LZZMP500H50	500	2,25	351650	2
LZZMP600H50	600	2,60	351660	2

### LZZMC...H50

± 2,0 mm

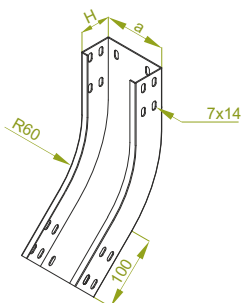
SYMBOL	šírka a mm	KG 1 ks	katalógové číslo	ks
LZZMC50H50	50	0,98	351705	20
LZZMC100H50	100	1,12	351710	10
LZZMC200H50	200	1,58	351720	10
LZZMC300H50	300	2,05	351730	4
LZZMC400H50	400	2,52	351740	2
LZZMC500H50	500	3,00	351750	2
LZZMC600H50	600	3,47	351760	2

K montáži tvarovky so žľabom je potrebné použiť spojky LZC... a skrutky SGKFM6x12 alebo SGFM6x12.



## Oblúk žľabu vnútorný 45°

LZWM...



### LZWMP...H50

± 1,5 mm

SYMBOL	šírka a mm	KG 1 ks	katalógové číslo	ks
LZWMP50H50	50	0,73	352005	20
LZWMP100H50	100	0,85	352010	20
LZWMP200H50	200	1,19	352020	10
LZWMP300H50	300	1,54	352030	4
LZWMP400H50	400	1,89	352040	2
LZWMP500H50	500	2,25	352050	2
LZWMP600H50	600	2,60	352060	2

### LZWMC...H50

± 2,0 mm

SYMBOL	šírka a mm	KG 1 ks	katalógové číslo	ks
LZWMC50H50	50	0,98	352105	20
LZWMC100H50	100	1,12	352110	20
LZWMC200H50	200	1,58	352120	10
LZWMC300H50	300	2,05	352130	4
LZWMC400H50	400	2,52	352140	2
LZWMC500H50	500	3,00	352150	2
LZWMC600H50	600	3,47	352160	2

K montáži tvarovky so žľabom je potrebné použiť spojky LZC... a skrutky SGKFM6x12 alebo SGFM6x12.



### POUŽITIE

Zmena smeru vedenia káblovej trasy.

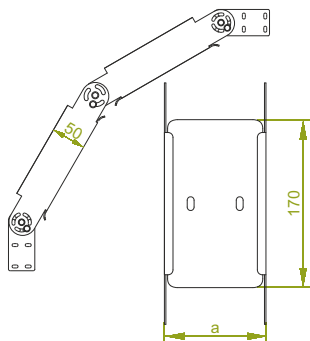
### MATERIÁL

Oceľ žiarovo zinkovaná  
ponorom PN-EN ISO 1461:2011  
Na objednávku:  
E - nerezová oceľ  
L - lakovanie v štandardnej farbe RAL  
(info str.4)



## Kíbový oblúk žľabu

LZLP...




## LZLP...H50

SYMBOL	šírka a mm	kg 1 ks	± 1,5 mm katalógové číslo	ks
LZLP50H50	50	1,96	353005	10
LZLP100H50	100	2,16	353010	10
LZLP200H50	200	2,57	353020	10
LZLP300H50	300	2,97	353030	4
LZLP400H50	400	3,38	353040	4
LZLP500H50	500	4,39	353050	4
LZLP600H50	600	5,16	353060	4

## LZLC...H50

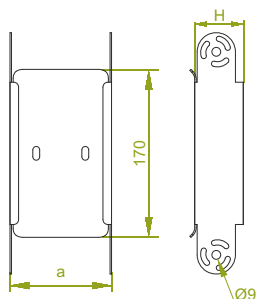
SYMBOL	šírka a mm	kg 1 ks	± 2,0 mm katalógové číslo	ks
LZLC50H50	50	2,20	353105	10
LZLC100H50	100	2,46	353110	10
LZLC200H50	200	3,01	353120	10
LZLC300H50	300	3,54	353130	4
LZLC400H50	400	4,09	353140	4
LZLC500H50	500	4,62	353150	4
LZLC600H50	600	5,45	353160	4

K montáži odporúčame skrutky SGKFM6x12 alebo SGFM6x12.



## Prvok kíbového oblúka žľabu

ELZ...



### POUŽITIE

Zmena smeru vedenia káblvej trasy.  
Regulácia uhla v plnom rozsahu.

## ELZP...H50

SYMBOL	šírka a mm	kg 1 ks	± 1,5 mm katalógové číslo	ks
ELZP50H50	50	0,36	353205	10
ELZP100H50	100	0,46	353210	10
ELZP200H50	200	0,67	353220	10
ELZP300H50	300	0,87	353230	4
ELZP400H50	400	1,07	353240	4
ELZP500H50	500	1,27	353250	4
ELZP600H50	600	1,48	353260	4

## ELZC...H50

SYMBOL	šírka a mm	kg 1 ks	± 2,0 mm katalógové číslo	ks
ELZC50H50	50	0,48	353305	10
ELZC100H50	100	0,61	353310	10
ELZC200H50	200	0,88	353320	10
ELZC300H50	300	1,15	353330	4
ELZC400H50	400	1,42	353340	4
ELZC500H50	500	1,69	353350	4
ELZC600H50	600	1,96	353360	4

K montáži prvku kíbového oblúka žľabu použite

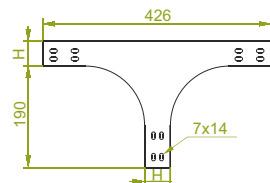
skrutky SMM8x16.

Možnosť vytvárania požadovaných uhlov pomocou  
otočnej spojky (str. 8).



## T-redukcia žľabu

TRRZ...



### POUŽITIE


Rozvetvenie káblvej trasy.

## TRRZP...H50

SYMBOL	šírka a mm	kg 1 ks	± 1,5 mm katalógové číslo	ks
TRRZP50H50	50	1,27	353805	10
TRRZP100H50	100	1,65	353810	10
TRRZP200H50	200	2,43	353820	10
TRRZP300H50	300	3,21	353830	4
TRRZP400H50	400	3,99	353840	4
TRRZP500H50	500	4,77	353850	4
TRRZP600H50	600	5,55	353860	4

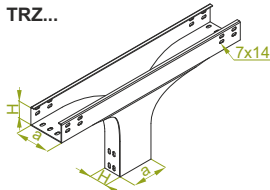
## TRRZC...H50

SYMBOL	šírka a mm	kg 1 ks	± 2,0 mm katalógové číslo	ks
TRRZC50H50	50	1,69	353905	10
TRRZC100H50	100	2,20	353910	10
TRRZC200H50	200	3,24	353920	10
TRRZC300H50	300	4,27	353930	4
TRRZC400H50	400	5,31	353940	4
TRRZC500H50	500	6,34	353950	4
TRRZC600H50	600	7,38	353960	4



## T-redukcia žľabu symetrická

TRZ...



### POUŽITIE

Rozvetvenie káblvej trasy.

## TRZP...H50

SYMBOL	šírka a mm	kg 1 ks	± 1,5 mm katalógové číslo	ks
TRZP50H50	50	1,15	352205	10
TRZP100H50	100	1,96	352210	10
TRZP200H50	200	3,17	352220	4
TRZP300H50	300	4,68	352230	4
TRZP400H50	400	6,94	352240	2
TRZP500H50	500	8,43	352250	2
TRZP600H50	600	9,81	352260	2

## TRZC...H50

SYMBOL	šírka a mm	kg 1 ks	± 2,0 mm katalógové číslo	ks
TRZC50H50	50	1,49	352305	10
TRZC100H50	100	2,54	352310	10
TRZC200H50	200	4,12	352320	4
TRZC300H50	300	6,02	352330	4
TRZC400H50	400	8,98	352340	2
TRZC500H50	500	10,84	352350	2
TRZC600H50	600	12,62	352360	2

K montáži tvarovky so žľabom je potrebné použiť spojku LZC...

a skrutky SGKFM6x12 alebo SGFM6x12.



### MATERIÁL

Oceľ žiarovo zinkovaná

ponorom PN-EN ISO 1461:2011

Na objednávku:

E - nerezová oceľ

L - lakovanie v štandardnej farbe RAL

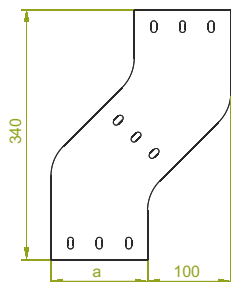
(info str.4)

Hr. plechu ± [mm]: 0,7 1,0 1,2 1,5 2,0



## Obchádzka žľabu horizontálna pravá

OPZZ...



## OPZZP...H50

± 1,5 mm

SYMBOL	šírka a mm	kg 1 ks	katalógové číslo	ks
OPZZP50H50	50	0,58	353405	10
OPZZP100H50	100	0,78	353410	10
OPZZP200H50	200	1,13	353420	10
OPZZP300H50	300	1,48	353430	4
OPZZP400H50	400	1,83	353440	4
OPZZP500H50	500	2,18	353450	4
OPZZP600H50	600	2,53	353460	4

## OPZZC...H50

± 2,0 mm

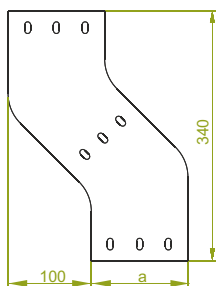
SYMBOL	šírka a mm	kg 1 ks	katalógové číslo	ks
OPZZC50H50	50	0,78	353505	10
OPZZC100H50	100	1,03	353510	10
OPZZC200H50	200	1,50	353520	10
OPZZC300H50	300	1,97	353530	4
OPZZC400H50	400	2,44	353540	4
OPZZC500H50	500	2,91	353550	4
OPZZC600H50	600	3,37	353560	4

K montáži tvarovky so žľabom je potrebné použiť spojky LZC... a skrutky SGKFM6x12 alebo SGFM6x12.



## Obchádzka žľabu horizontálna ľavá

OPZL...



## OPZLP...H50

± 1,5 mm

SYMBOL	šírka a mm	kg 1 ks	katalógové číslo	ks
OPZLP50H50	50	0,58	354705	10
OPZLP100H50	100	0,78	354710	10
OPZLP200H50	200	1,13	354720	10
OPZLP300H50	300	1,48	354730	4
OPZLP400H50	400	1,83	354740	4
OPZLP500H50	500	2,18	354750	4
OPZLP600H50	600	2,53	354760	4

## OPZLC...H50

± 2,0 mm

SYMBOL	šírka a mm	kg 1 ks	katalógové číslo	ks
OPZLC50H50	50	0,78	354805	10
OPZLC100H50	100	1,03	354810	10
OPZLC200H50	200	1,50	354820	10
OPZLC300H50	300	1,97	354830	4
OPZLC400H50	400	2,44	354840	4
OPZLC500H50	500	2,91	354850	4
OPZLC600H50	600	3,37	354860	4

K montáži tvarovky so žľabom je potrebné použiť spojky LZC... a skrutky SGKFM6x12 alebo SGFM6x12.

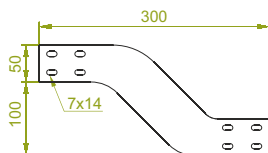


### POUŽITIE

Obídenie prekážky v horizontálnom smere.

## Obchádzka žľabu vertikálna

OPNZ...



## OPNZP...H50

± 1,5 mm


SYMBOL	šírka a mm	kg 1 ks	katalógové číslo	ks
OPNZP50H50	50	0,63	353605	10
OPNZP100H50	100	0,84	353610	10
OPNZP200H50	200	1,26	353620	10
OPNZP300H50	300	1,68	353630	4
OPNZP400H50	400	2,09	353640	4
OPNZP500H50	500	2,51	353650	4
OPNZP600H50	600	2,93	353660	4

## OPNZC...H50

± 2,0 mm

SYMBOL	šírka a mm	kg 1 ks	katalógové číslo	ks
OPNZC50H50	50	0,84	353705	10
OPNZC100H50	100	1,12	353710	10
OPNZC200H50	200	1,67	353720	10
OPNZC300H50	300	2,23	353730	4
OPNZC400H50	400	2,79	353740	4
OPNZC500H50	500	3,34	353750	4
OPNZC600H50	600	3,90	353760	4

K montáži tvarovky so žľabom je potrebné použiť spojky LZC... a skrutky SGKFM6x12 alebo SGFM6x12.



### POUŽITIE

Obídenie prekážky vo vertikálnom smere.

### MATERIÁL

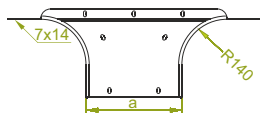
Oceľ žiarovo zinkovaná  
ponorom PN-EN ISO 1461:2011  
Na objednávku:  
E - nerezová oceľ  
L - lakovanie v štandardnej farbe RAL  
(info str.4)

Hr. plechu ± [mm]: 0,7 1,0 1,2 1,5 2,0



## Doplňujúci diel žľabu T

### TKZD...



**POUŽITIE**  
Rozvetlenie káblovej trasy v ľubovoľnom mieste už existujúcej káblovej trasy.


## TKZDP...H50

SYMBOL	šírka a mm	kg 1 ks	katalógové číslo	ks
TKZDP50H50	50	0,71	354005	10
TKZDP100H50	100	0,86	354010	10
TKZDP200H50	200	1,16	354020	10
TKZDP300H50	300	1,45	354030	4
TKZDP400H50	400	1,75	354040	4
TKZDP500H50	500	2,05	354050	4
TKZDP600H50	600	2,35	354060	4

## TKZDC...H50

SYMBOL	šírka a mm	kg 1 ks	katalógové číslo	ks
TKZDC50H50	50	0,94	354105	10
TKZDC100H50	100	1,14	354110	10
TKZDC200H50	200	1,54	354120	10
TKZDC300H50	300	1,93	354130	4
TKZDC400H50	400	2,33	354140	4
TKZDC500H50	500	2,73	354150	4
TKZDC600H50	600	3,13	354160	4

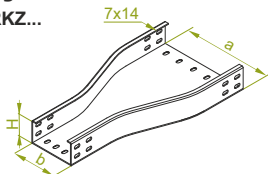
K montáži tvarovky so žľabom je potrebné použiť spojky LZC... a skrutky SGKFM6x12 alebo SGFM6x12.



## Redukcia žľabu

### symetrická

### RKZ...



**POUŽITIE**  
Zmena šírky káblovej trasy.

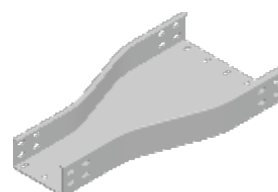
## RKZP...H50

SYMBOL	šírka a mm	šírka b mm	kg 1 ks	katalógové číslo	ks
RKZP100/50H50	100	50	1,03	352410	10
RKZP200/100H50	200	100	1,39	352420	10
RKZP300/200H50	300	200	1,87	352430	4
RKZP400/300H50	400	300	2,35	352440	4
RKZP500/400H50	500	400	2,83	352450	2
RKZP600/500H50	600	500	3,31	352460	2

## RKZC...H50

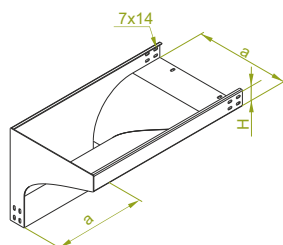
SYMBOL	šírka a mm	šírka b mm	kg 1 ks	katalógové číslo	ks
RKZC100/50H50	100	50	1,37	352510	10
RKZC200/100H50	200	100	1,85	352520	10
RKZC300/200H50	300	200	2,49	352530	4
RKZC400/300H50	400	300	3,13	352540	4
RKZC500/400H50	500	400	3,77	352550	2
RKZC600/500H50	600	500	4,41	352560	2

K montáži tvarovky so žľabom je potrebné použiť spojky LZC... a skrutky SGKFM6x12 alebo SGFM6x12.



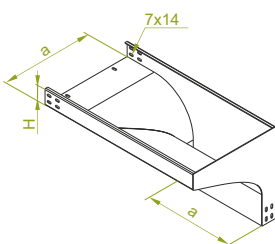
## Redukčné koleno žľabu ľavé

### KRLZ...



## Redukčné koleno žľabu pravé

### KRPZ...



**POUŽITIE**  
Zmena smeru káblových trás zo smeru horizontálneho na vertikálny.


## KRLZP...H50

SYMBOL	šírka a mm	kg 1 ks	katalógové číslo	ks
KRLZP50H50	50	2,00	354605	10
KRLZP100H50	100	2,49	354610	10
KRLZP200H50	200	3,26	354620	10
KRLZP300H50	300	4,06	354630	4
KRLZP400H50	400	4,96	354640	4
KRLZP500H50	500	5,90	354650	4
KRLZP600H50	600	6,90	354660	4

## KRLZC...H50

SYMBOL	šírka a mm	kg 1 ks	katalógové číslo	ks
KRLZC50H50	50	2,60	354305	10
KRLZC100H50	100	3,37	354310	10
KRLZC200H50	200	4,34	354320	10
KRLZC300H50	300	5,41	354330	4
KRLZC400H50	400	6,50	354340	4
KRLZC500H50	500	7,85	354350	4
KRLZC600H50	600	9,18	354360	4

K montáži tvarovky so žľabom je potrebné použiť spojky LZC... a skrutky SGKFM6x12 alebo SGFM6x12.




## KRPZP...H50

SYMBOL	šírka a mm	kg 1 ks	katalógové číslo	ks
KRPZP50H50	50	2,00	354405	10
KRPZP100H50	100	2,49	354410	10
KRPZP200H50	200	3,26	354420	10
KRPZP300H50	300	4,06	354430	4
KRPZP400H50	400	4,96	354440	4
KRPZP500H50	500	5,90	354450	4
KRPZP600H50	600	6,90	354460	4

## KRPZC...H50

SYMBOL	šírka a mm	kg 1 ks	katalógové číslo	ks
KRPZC50H50	50	2,60	354505	10
KRPZC100H50	100	3,37	354510	10
KRPZC200H50	200	4,34	354520	10
KRPZC300H50	300	5,41	354530	4
KRPZC400H50	400	6,50	354540	4
KRPZC500H50	500	7,85	354550	4
KRPZC600H50	600	9,18	354560	4

K montáži tvarovky so žľabom je potrebné použiť spojky LZC... a skrutky SGKFM6x12 alebo SGFM6x12.



**MATERIÁL**  
Oceľ žiarovo zinkovaná  
ponorom PN-EN ISO 1461:2011  
Na objednávku:  
E - nerezová oceľ  
L - lakovanie v štandardnej farbe RAL  
(info str.4)

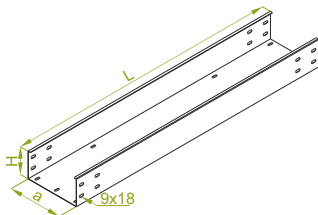
Hr. plechu ± [mm]: 0,7 1,0 1,2 1,5 2,0





## Žľab

KZ...



ŠÍRKA	UŽITOČNÝ PRIEREZ
100	98 cm <sup>2</sup>
150	148 cm <sup>2</sup>
200	198 cm <sup>2</sup>
300	298 cm <sup>2</sup>
400	398 cm <sup>2</sup>
500	498 cm <sup>2</sup>
600	598 cm <sup>2</sup>

## KZP...H100

± 1,5 mm

SYMBOL	šírka a mm	dĺžka L mm	kg 1 m	katalógové číslo	ks/m
KZP100H100/3	100	3000	3,95	310210	4/12
KZP200H100/3	200	3000	5,19	310220	2/6
KZP300H100/3	300	3000	6,42	310230	2/6
KZP400H100/3	400	3000	7,66	310240	2/6
KZP500H100/3	500	3000	8,89	310250	2/6
KZP600H100/3	600	3000	10,13	310260	2/6



## KZC...H100

± 2,0 mm

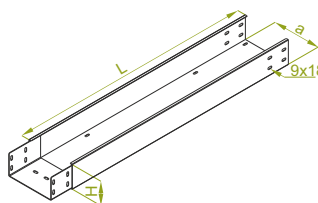
SYMBOL	šírka a mm	dĺžka L mm	kg 1 m	katalógové číslo	ks/m
KZC100H100/3	100	3000	5,27	310410	4/12
KZC200H100/3	200	3000	6,92	310420	2/6
KZC300H100/3	300	3000	8,56	310430	2/6
KZC400H100/3	400	3000	10,21	310440	2/6
KZC500H100/3	500	3000	11,86	310450	2/6
KZC600H100/3	600	3000	13,51	310460	2/6

Pre stabilné spojenie 2 žľabov odporúčame 2 spojky LZCH100 alebo 1 spojku LCC...H100 a 16 skrutiek SGKFM8x14 alebo SGFM8x14.



## Žľab s privarenou spojkou

KZLP...




ŠÍRKA	UŽITOČNÝ PRIEREZ
100	98 cm <sup>2</sup>
150	148 cm <sup>2</sup>
200	198 cm <sup>2</sup>
300	298 cm <sup>2</sup>
400	398 cm <sup>2</sup>
500	498 cm <sup>2</sup>
600	598 cm <sup>2</sup>

## KZLP...H100

± 1,5 mm

SYMBOL	šírka a mm	dĺžka L mm	kg 1 m	katalógové číslo	ks/m
KZLP100H100/3	100	3000	4,95	312710	4/12
KZLP200H100/3	200	3000	6,49	312720	2/6
KZLP300H100/3	300	3000	8,02	312730	2/6
KZLP400H100/3	400	3000	9,56	312740	2/6
KZLP500H100/3	500	3000	11,09	312750	2/6
KZLP600H100/3	600	3000	12,63	312760	2/6



## KZLC...H100

± 2,0 mm

SYMBOL	šírka a mm	dĺžka L mm	kg 1 m	katalógové číslo	ks/m
KZLC100H100/3	100	3000	6,17	312910	4/12
KZLC200H100/3	200	3000	8,22	312920	2/6
KZLC300H100/3	300	3000	10,16	312930	2/6
KZLC400H100/3	400	3000	12,11	312940	2/6
KZLC500H100/3	500	3000	14,06	312950	2/6
KZLC600H100/3	600	3000	16,01	312960	2/6

K montáži odporúčame 10 kompletov skrutiek SGKFM8x14 alebo SGFM8x14.



**POUŽITIE**  
Vedenie káblových trás rôzneho typu.

**MATERIÁL**  
Oceľ žiarovo zinkovaná  
ponorom PN-EN ISO 1461:2011  
Na objednávku:  
E - nerezová oceľ  
L - lakovanie v štandardnej farbe RAL  
(info str.4)

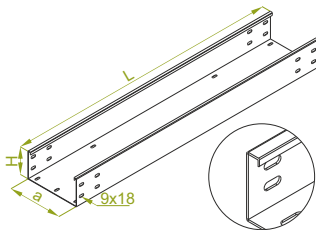
Hr. plechu ± [mm]: 0,7 1,0 1,2 1,5 2,0





## Žľab zosilnený

KZW...



ŠÍRKA	UŽITOČNÝ PRIEREZ
100	98 cm <sup>2</sup>
150	148 cm <sup>2</sup>
200	198 cm <sup>2</sup>
300	298 cm <sup>2</sup>
400	398 cm <sup>2</sup>
500	498 cm <sup>2</sup>
600	598 cm <sup>2</sup>

## KZWP...H100

± 1,5 mm

SYMBOL	šírka a mm	dĺžka L mm	kg 1 m	katalógové číslo	ks/m
KZWP100H100/3	100	3000	4,11	315210	4/12
KZWP200H100/3	200	3000	5,35	315220	2/6
KZWP300H100/3	300	3000	6,58	315230	2/6
KZWP400H100/3	400	3000	7,82	315240	2/6
KZWP500H100/3	500	3000	9,05	315250	2/6
KZWP600H100/3	600	3000	10,29	315260	2/6


## KZWC...H100

± 2,0 mm

SYMBOL	šírka a mm	dĺžka L mm	kg 1 m	katalógové číslo	ks/m
KZWC100H100/3	100	3000	5,48	315410	4/12
KZWC200H100/3	200	3000	7,13	315420	2/6
KZWC300H100/3	300	3000	8,72	315430	2/6
KZWC400H100/3	400	3000	10,42	315440	2/6
KZWC500H100/3	500	3000	12,07	315450	2/6
KZWC600H100/3	600	3000	13,72	315460	2/6

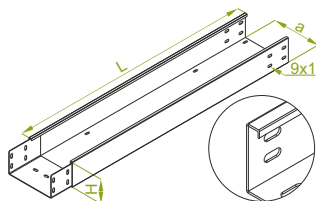
**Výhody:**  
Ďalšie zahnutie bočnice žľabu zvyšuje pevnosť a chráni káble pred poškodením počas inštalácie.

Pre stabilné spojenie 2 žľabov odporúčame 2 spojky LZCH100 alebo 1 spojku LCC...H100 a 16 skrutiek SGKFM8x14 alebo SGFM8x14.



## Žľab zosilnený s privarenou spojkou

KZLW...



ŠÍRKA	UŽITOČNÝ PRIEREZ
100	98 cm <sup>2</sup>
150	148 cm <sup>2</sup>
200	198 cm <sup>2</sup>
300	298 cm <sup>2</sup>
400	398 cm <sup>2</sup>
500	498 cm <sup>2</sup>
600	598 cm <sup>2</sup>

## KZLWP...H100

± 1,5 mm

SYMBOL	šírka a mm	dĺžka L mm	kg 1 m	katalógové číslo	ks/m
KZLWP100H100/3	100	3000	4,95	315710	4/12
KZLWP200H100/3	200	3000	6,49	315720	2/6
KZLWP300H100/3	300	3000	8,02	315730	2/6
KZLWP400H100/3	400	3000	9,56	315740	2/6
KZLWP500H100/3	500	3000	11,09	315750	2/6
KZLWP600H100/3	600	3000	12,63	315760	2/6


## KZLWC...H100

± 2,0 mm

SYMBOL	šírka a mm	dĺžka L mm	kg 1 m	katalógové číslo	ks/m
KZLWC100H100/3	100	3000	6,17	315910	4/12
KZLWC200H100/3	200	3000	8,22	315920	2/6
KZLWC300H100/3	300	3000	10,16	315930	2/6
KZLWC400H100/3	400	3000	12,11	315940	2/6
KZLWC500H100/3	500	3000	14,06	315950	2/6
KZLWC600H100/3	600	3000	16,01	315960	2/6

**Výhody:**  
Ďalšie zahnutie bočnice žľabu zvyšuje pevnosť a chráni káble pred poškodením počas inštalácie.

K montáži odporúčame 10 kompletov skrutiek SGKFM8x14 alebo SGFM8x14.



**POUŽITIE**  
Vedenie káblových trás rôzneho typu.

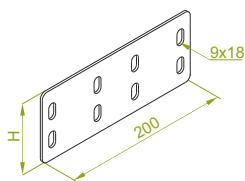
**MATERIÁL**  
Oceľ žiarovo zinkovaná  
ponorom PN-EN ISO 1461:2011  
Na objednávku:  
E - nerezová oceľ  
L - lakovanie v štandardnej farbe RAL  
(info str.4)

Hr. plechu ± [mm]: 0,7 1,0 1,2 1,5 2,0



## Spojka žľabu

LZC...



## LZCH100

± 2,0 mm

SYMBOL	výška H mm	1 ks	katalógové číslo	ks
LZCH100	80	0,29	312000	50

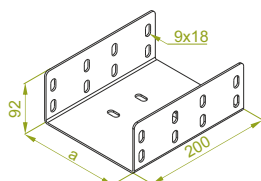
K montáži odporúčame 8 kompletov skrutiek SGKFM8x14 alebo SGFM8x14.



**MATERIÁL**  
Oceľ žiarovo (lamelovo) zinkovaná  
PN-EN ISO 10683:2014-09  
Na objednávku:  
E - nerezová oceľ  
L - lakovanie v štandardnej farbe RAL  
(info str.4)

## Spojka žľabu C

LCC...




## LCC...H100

± 2,0 mm

SYMBOL	šírka a mm	1 ks	katalógové číslo	ks
LCC100H100	95	0,96	310510	10
LCC200H100	195	1,28	310520	10
LCC300H100	295	1,60	310530	4
LCC400H100	395	1,92	310540	4
LCC500H100	495	2,24	310550	2
LCC600H100	595	2,56	310560	2

K montáži odporúčame 20 kompletov skrutiek SGKFM8x14 alebo SGFM8x14.



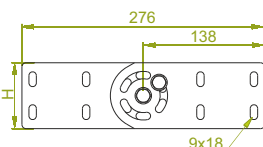
**MATERIÁL**  
Oceľ žiarovo zinkovaná  
ponorom PN-EN ISO 1461:2011  
Na objednávku:  
E - nerezová oceľ  
L - lakovanie v štandardnej farbe RAL  
(info str.4)

## POUŽITIE

Spájanie káblových žľabov.

## Spojka žľabu otočná

LZGC...



## LZGCH100

± 2,0 mm

SYMBOL	výška H mm	1 ks	katalógové číslo	ks
LZGCH100	90	1,29	313000	10

Regulácia uhla v plnom rozsahu!

K montáži odporúčame 8 kompletov skrutiek SGKFM8x14 alebo SGFM8x14.



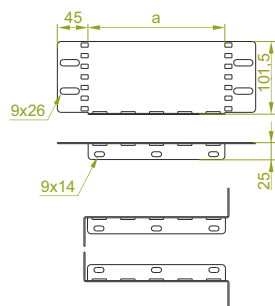
**MATERIÁL**  
Oceľ žiarovo (lamelovo) zinkovaná  
PN-EN ISO 10683:2014-09  
Na objednávku:  
E - nerezová oceľ  
L - lakovanie v štandardnej farbe RAL  
(info str.4)

## POUŽITIE

Spájanie prvkov káblovej trasy vedených pod rôznym uhlom vo vertikálnom smere. Regulácia uhla v plnom rozsahu.

## Redukcia uhlová

RKP...



## RKP...H100

± 1,5 mm

SYMBOL	šírka a mm	1 ks	katalógové číslo	ks
RKP100H100	100	0,23	310010	10
RKP200H100	200	0,40	310020	10

K montáži je potrebné použiť skrutky SGKFM8x14 alebo SGFM8x14.

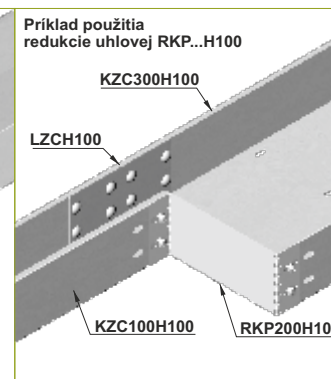
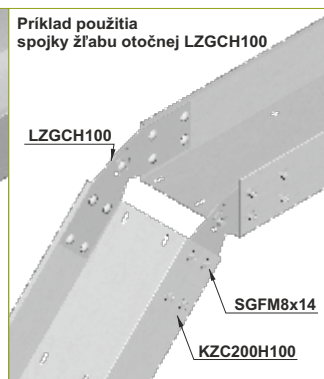
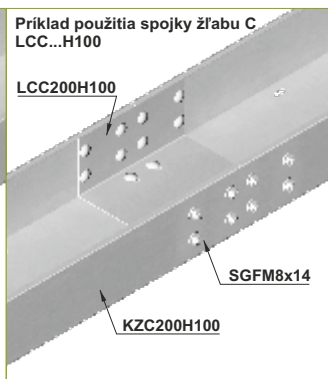
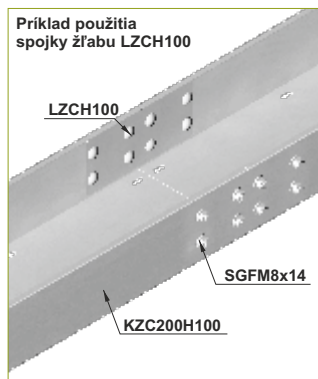
Vhodným výberom prvku môžeme zredukovať šírku žľabu o 100 alebo 200 mm. Napríklad pripojením redukcie RKP100H100 ku žľabu KZP400H100 prechádzame na žľab KZP300H100. Redukciu uhlovú môžeme použiť do všetkých typov žľabov BAKS. V mieste zmeny šírky trasy odporúčame dať podperu!



**MATERIÁL**  
Oceľ žiarovo zinkovaná  
ponorom PN-EN ISO 1461:2011  
Na objednávku:  
E - nerezová oceľ  
L - lakovanie v štandardnej farbe RAL  
(info str.4)

## POUŽITIE

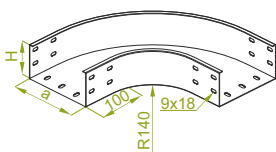
Redukcia šírky káblovej trasy.





## Koleno žľabu 90°

KKZ...



## KKZP...H100

± 1,5 mm

SYMBOL	šírka a mm	1 ks	katalógové číslo	ks
KKZP100H100	100	2,38	310610	6
KKZP200H100	200	3,03	310620	6
KKZP300H100	300	4,23	310630	2
KKZP400H100	400	5,62	310640	2
KKZP500H100	500	7,20	310650	2
KKZP600H100	600	8,97	310660	2

## KKZC...H100

± 2,0 mm

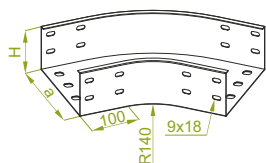
SYMBOL	šírka a mm	1 ks	katalógové číslo	ks
KKZC100H100	100	3,17	310710	6
KKZC200H100	200	4,04	310720	6
KKZC300H100	300	5,64	310730	2
KKZC400H100	400	7,49	310740	2
KKZC500H100	500	9,60	310750	2
KKZC600H100	600	11,96	310760	2

K montáži tvarovky so žľabom je potrebné použiť spojky LZC...  
a skrutky SGKFM8x14 alebo SGFM8x14.



## Koleno žľabu 45°

KKZM...



## KKZMP...H100

± 1,5 mm

SYMBOL	šírka a mm	1 ks	katalógové číslo	ks
KKZMP100H100	100	1,66	310810	6
KKZMP200H100	200	2,12	310820	6
KKZMP300H100	300	2,96	310830	4
KKZMP400H100	400	3,93	310840	4
KKZMP500H100	500	5,04	310850	2
KKZMP600H100	600	6,27	310860	2

## KKZMC...H100

± 2,0 mm

SYMBOL	šírka a mm	1 ks	katalógové číslo	ks
KKZMC100H100	100	2,21	310910	6
KKZMC200H100	200	2,82	310920	6
KKZMC300H100	300	3,94	310930	4
KKZMC400H100	400	5,21	310940	4
KKZMC500H100	500	6,72	310950	2
KKZMC600H100	600	8,37	310960	2

K montáži tvarovky so žľabom je potrebné použiť spojky LZC...  
a skrutky SGKFM8x14 alebo SGFM8x14.

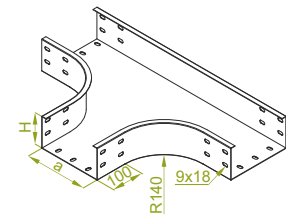


## POUŽITIE

Zmena smeru vedenia káblvej trasy.

## T-kus žľabu

TKZ...



## TKZP...H100

± 1,5 mm

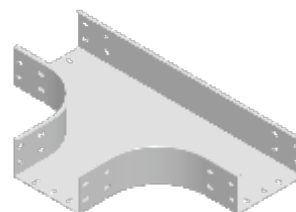
SYMBOL	šírka a mm	1 ks	katalógové číslo	ks
TKZP100H100	100	2,81	311010	4
TKZP200H100	200	3,44	311020	4
TKZP300H100	300	4,11	311030	2
TKZP400H100	400	4,83	311040	2
TKZP500H100	500	5,66	311050	2
TKZP600H100	600	6,42	311060	2

## TKZC...H100

± 2,0 mm

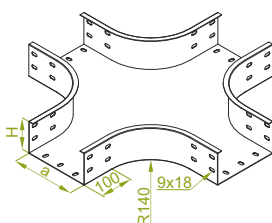
SYMBOL	šírka a mm	1 ks	katalógové číslo	ks
TKZC100H100	100	3,75	311110	4
TKZC200H100	200	4,60	311120	4
TKZC300H100	300	5,46	311130	2
TKZC400H100	400	6,42	311140	2
TKZC500H100	500	7,45	311150	2
TKZC600H100	600	8,54	311160	2

K montáži tvarovky so žľabom je potrebné použiť spojky LZC...  
a skrutky SGKFM8x14 alebo SGFM8x14.



## Križovatka žľabu

CZKZ...



## CZKZP...H100

± 1,5 mm

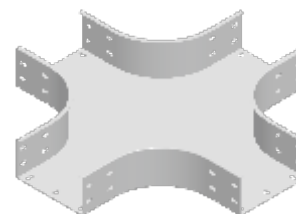
SYMBOL	šírka a mm	1 ks	katalógové číslo	ks
CZKZP100H100	100	3,65	311210	4
CZKZP200H100	200	4,47	311220	4
CZKZP300H100	300	5,34	311230	2
CZKZP400H100	400	6,28	311240	2
CZKZP500H100	500	7,28	311250	2
CZKZP600H100	600	8,35	311260	2

## CZKZC...H100

± 2,0 mm

SYMBOL	šírka a mm	1 ks	katalógové číslo	ks
CZKZC100H100	100	4,88	311310	4
CZKZC200H100	200	5,98	311320	4
CZKZC300H100	300	7,10	311330	2
CZKZC400H100	400	8,35	311340	2
CZKZC500H100	500	9,68	311350	2
CZKZC600H100	600	11,10	311360	2

K montáži tvarovky so žľabom je potrebné použiť spojky LZC...  
a skrutky SGKFM8x14 alebo SGFM8x14.



## POUŽITIE

Rozvetvenie káblvej trasy.

## MATERIÁL

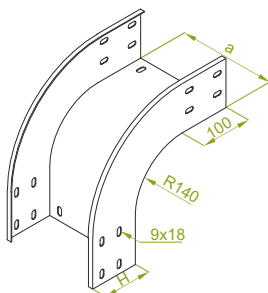
Oceľ žiarovo zinkovaná  
ponorom PN-EN ISO 1461:2011  
Na objednávku:  
E - nerezová oceľ  
L - lakovanie v štandardnej farbe RAL  
(info str.4)

Hr. plechu ± [mm]: 0,7 1,0 1,2 1,5 2,0



## Oblúk žľabu vonkajší 90°

LZZ...




### LZZP...H100

SYMBOL	šírka a mm	kg 1 ks	katalógové číslo	ks
LZZP100H100	100	1,70	311410	6
LZZP200H100	200	2,26	311420	6
LZZP300H100	300	2,71	311430	4
LZZP400H100	400	3,21	311440	4
LZZP500H100	500	3,72	311450	2
LZZP600H100	600	4,22	311460	2

### LZZC...H100

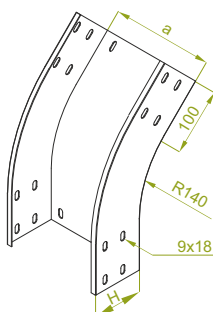
SYMBOL	šírka a mm	kg 1 ks	katalógové číslo	ks
LZZC100H100	100	2,26	311510	6
LZZC200H100	200	3,01	311520	6
LZZC300H100	300	3,61	311530	4
LZZC400H100	400	4,28	311540	4
LZZC500H100	500	4,96	311550	2
LZZC600H100	600	5,62	311560	2

K montáži tvarovky so žľabom je potrebné použiť spojky LZC...  
a skrutky SGKFM8x14 alebo SGFM8x14.



## Oblúk žľabu vonkajší 45°

LZZM...



### LZZMP...H100

SYMBOL	šírka a mm	kg 1 ks	katalógové číslo	ks
LZZMP100H100	100	1,19	311610	6
LZZMP200H100	200	1,54	311620	6
LZZMP300H100	300	1,89	311630	4
LZZMP400H100	400	2,24	311640	4
LZZMP500H100	500	2,60	311650	2
LZZMP600H100	600	2,95	311660	2

### LZZMC...H100

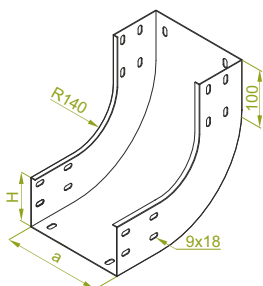
SYMBOL	šírka a mm	kg 1 ks	katalógové číslo	ks
LZZMC100H100	100	1,58	311710	6
LZZMC200H100	200	2,10	311720	6
LZZMC300H100	300	2,52	311730	4
LZZMC400H100	400	2,93	311740	4
LZZMC500H100	500	3,47	311750	2
LZZMC600H100	600	3,93	311760	2

K montáži tvarovky so žľabom je potrebné použiť spojky LZC...  
a skrutky SGKFM8x14 alebo SGFM8x14.



## Oblúk žľabu vnútorný 90°

LZW...



### LZWP...H100

SYMBOL	šírka a mm	kg 1 ks	katalógové číslo	ks
LZWP100H100	100	1,70	311810	6
LZWP200H100	200	2,20	311820	6
LZWP300H100	300	2,71	311830	4
LZWP400H100	400	3,21	311840	4
LZWP500H100	500	3,72	311850	2
LZWP600H100	600	4,22	311860	2

### LZWC...H100

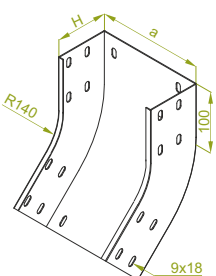
SYMBOL	šírka a mm	kg 1 ks	katalógové číslo	ks
LZWC100H100	100	2,26	311910	6
LZWC200H100	200	3,01	311920	6
LZWC300H100	300	3,61	311930	4
LZWC400H100	400	4,28	311940	4
LZWC500H100	500	4,96	311950	2
LZWC600H100	600	5,62	311960	2

K montáži tvarovky so žľabom je potrebné použiť spojky LZC...  
a skrutky SGKFM8x14 alebo SGFM8x14.



## Oblúk žľabu vnútorný 45°

LZWM...




### LZWMP...H100

SYMBOL	šírka a mm	kg 1 ks	katalógové číslo	ks
LZWMP100H100	100	1,19	312010	6
LZWMP200H100	200	1,54	312020	6
LZWMP300H100	300	1,89	312030	4
LZWMP400H100	400	2,24	312040	4
LZWMP500H100	500	2,60	312050	2
LZWMP600H100	600	2,95	312060	2

### LZWMC...H100

SYMBOL	šírka a mm	kg 1 ks	katalógové číslo	ks
LZWMC100H100	100	1,58	312110	6
LZWMC200H100	200	2,10	312120	6
LZWMC300H100	300	2,52	312130	4
LZWMC400H100	400	2,99	312140	4
LZWMC500H100	500	3,47	312150	2
LZWMC600H100	600	3,93	312160	2

K montáži tvarovky so žľabom je potrebné použiť spojky LZC...  
a skrutky SGKFM8x14 alebo SGFM8x14.



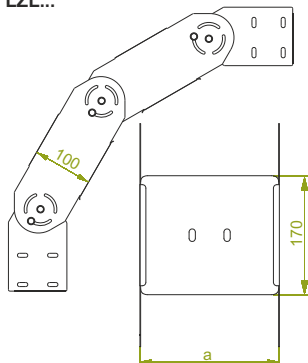
**POUŽITIE**  
Zmena smeru vedenia káblovej trasy.

**MATERIÁL**  
Oceľ žiarovo zinkovaná  
ponorom PN-EN ISO 1461:2011  
Na objednávku:  
E - nerezová oceľ  
L - lakovanie v štandardnej farbe RAL  
(info str.4)



## Kíbový oblúk žľabu

LZL...



## LZLP...H100

± 1,5 mm



SYMBOL	šířka a mm	kg 1 ks	katalógové číslo	ks
LZLP100H100	100	4,07	313010	10
LZLP200H100	200	4,48	313020	10
LZLP300H100	300	4,88	313030	4
LZLP400H100	400	5,28	313040	4
LZLP500H100	500	5,69	313050	4
LZLP600H100	600	6,10	313060	4

## LZLC...H100

± 2,0 mm

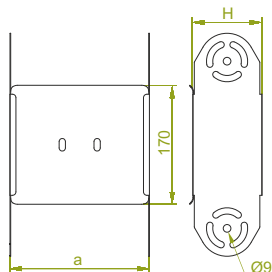
SYMBOL	šířka a mm	kg 1 ks	katalógové číslo	ks
LZLC100H100	100	4,56	313110	10
LZLC200H100	200	5,11	313120	10
LZLC300H100	300	5,64	313130	4
LZLC400H100	400	6,17	313140	4
LZLC500H100	500	6,72	313150	4
LZLC600H100	600	7,26	313160	4

K montáži odporúčame skrutky SGKFM8x14 alebo SGFM8x14.



## Prvok kíbového oblúka žľabu

ELZ...



## ELZP...H100

± 1,5 mm

SYMBOL	šířka a mm	kg 1 ks	katalógové číslo	ks
ELZP100H100	100	0,75	313210	10
ELZP200H100	200	0,95	313220	10
ELZP300H100	300	1,15	313230	4
ELZP400H100	400	1,35	313240	4
ELZP500H100	500	1,56	313250	4
ELZP600H100	600	1,76	313260	4

## ELZC...H100

± 2,0 mm

SYMBOL	šířka a mm	kg 1 ks	katalógové číslo	ks
ELZC100H100	100	0,99	313310	10
ELZC200H100	200	1,26	313320	10
ELZC300H100	300	1,53	313330	4
ELZC400H100	400	1,80	313340	4
ELZC500H100	500	2,07	313350	4
ELZC600H100	600	2,34	313360	4

K montáži prvku kíbového oblúka žľabu použite skrutky SMM8x16.

Možnosť vytvárania požadovaných uhlov pomocou otočnej spojky (str. 16).

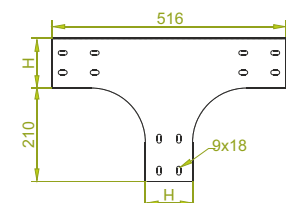


## POUŽITIE

Zmena smeru vedenia káblovej trasy.  
Regulácia uhla v plnom rozsahu.

## T-redukcia žľabu

TRRZ...



## TRRZP...H100

± 1,5 mm


SYMBOL	šířka a mm	kg 1 ks	katalógové číslo	ks
TRRZP100H100	100	3,12	313810	10
TRRZP200H100	200	4,11	313820	10
TRRZP300H100	300	5,09	313830	4
TRRZP400H100	400	6,07	313840	4
TRRZP500H100	500	7,05	313850	4
TRRZP600H100	600	8,02	313860	4

## TRRZC...H100

± 2,0 mm

SYMBOL	šířka a mm	kg 1 ks	katalógové číslo	ks
TRRZC100H100	100	4,15	313910	10
TRRZC200H100	200	5,46	313920	10
TRRZC300H100	300	6,77	313930	4
TRRZC400H100	400	8,07	313940	4
TRRZC500H100	500	9,37	313950	4
TRRZC600H100	600	10,67	313960	4

K montáži tvarovky so žľabom je potrebné použiť spojky LZC... a skrutky SGKFM8x14 alebo SGFM8x14.

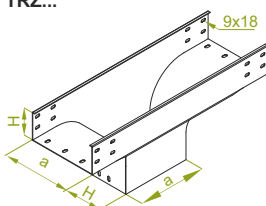


## POUŽITIE

Rozvetvenie káblovej trasy.

## T-redukcia žľabu symetrická

TRZ...



## TRZP...H100

± 1,5 mm


SYMBOL	šířka a mm	kg 1 ks	katalógové číslo	ks
TRZP100H100	100	2,90	312210	4
TRZP200H100	200	4,26	312220	2
TRZP300H100	300	5,86	312230	2
TRZP400H100	400	7,66	312240	1
TRZP500H100	500	9,83	312250	1
TRZP600H100	600	12,02	312260	1

## TRZC...H100

± 2,0 mm

SYMBOL	šířka a mm	kg 1 ks	katalógové číslo	ks
TRZC100H100	100	3,73	312310	4
TRZC200H100	200	5,48	312320	2
TRZC300H100	300	7,53	312330	2
TRZC400H100	400	9,85	312340	1
TRZC500H100	500	12,63	312350	1
TRZC600H100	600	15,46	312360	1

K montáži tvarovky so žľabom je potrebné použiť spojky LZC... a skrutky SGKFM8x14 alebo SGFM8x14.



## MATERIÁL

Oceľ žiarovo zinkovaná  
ponorom PN-EN ISO 1461:2011  
Na objednávku:  
E - nerezová oceľ  
L - lakovanie v štandardnej farbe RAL  
(info str.4)

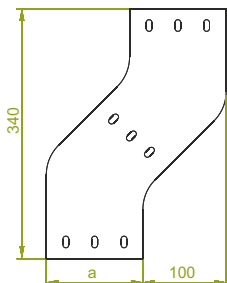
## POUŽITIE

Rozvetvenie káblovej trasy



## Obchádzka žľabu horizontálna pravá

OPZZ...



## OPZZP...H100

± 1,5 mm

SYMBOL	šírka a mm	kg 1 ks	katalógové číslo	ks
OPZZP100H100	100	1,35	313410	10
OPZZP200H100	200	1,75	313420	10
OPZZP300H100	300	2,15	313430	4
OPZZP400H100	400	2,54	313440	4
OPZZP500H100	500	2,94	313450	4
OPZZP600H100	600	3,33	313460	4

## OPZZC...H100

± 2,0 mm

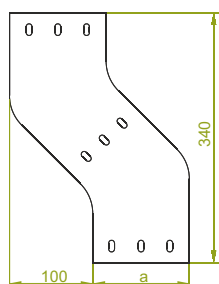
SYMBOL	šírka a mm	kg 1 ks	katalógové číslo	ks
OPZZC100H100	100	1,79	313510	10
OPZZC200H100	200	2,33	313520	10
OPZZC300H100	300	2,85	313530	4
OPZZC400H100	400	3,38	313540	4
OPZZC500H100	500	3,90	313550	4
OPZZC600H100	600	4,43	313560	4

K montáži tvarovky so žľabom je potrebné použiť spojky LZC... a skrutky SGKFM8x14 alebo SGFM8x14.



## Obchádzka žľabu horizontálna ľavá

OPZL...



## OPZLP...H100

± 1,5 mm

SYMBOL	šírka a mm	kg 1 ks	katalógové číslo	ks
OPZLP100H100	100	1,35	314710	10
OPZLP200H100	200	1,75	314720	10
OPZLP300H100	300	2,15	314730	4
OPZLP400H100	400	2,54	314740	4
OPZLP500H100	500	2,94	314750	4
OPZLP600H100	600	3,33	314760	4

## OPZLC...H100

± 2,0 mm

SYMBOL	šírka a mm	kg 1 ks	katalógové číslo	ks
OPZLC100H100	100	1,79	314810	10
OPZLC200H100	200	2,33	314820	10
OPZLC300H100	300	2,85	314830	4
OPZLC400H100	400	3,38	314840	4
OPZLC500H100	500	3,90	314850	4
OPZLC600H100	600	4,43	314860	4

K montáži tvarovky so žľabom je potrebné použiť spojky LZC... a skrutky SGKFM8x14 alebo SGFM8x14.

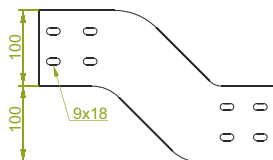


## POUŽITIE

Obídenie prekážky v horizontálnom smere.

## Obchádzka žľabu vertikálna

OPNZ...



## OPNZP...H100

± 1,5 mm


SYMBOL	šírka a mm	kg 1 ks	katalógové číslo	ks
OPNZP100H100	100	1,40	313610	10
OPNZP200H100	200	1,87	313620	10
OPNZP300H100	300	2,34	313630	4
OPNZP400H100	400	2,81	313640	4
OPNZP500H100	500	3,28	313650	4
OPNZP600H100	600	3,75	313660	4

## OPNZC...H100

± 2,0 mm

SYMBOL	šírka a mm	kg 1 ks	katalógové číslo	ks
OPNZC100H100	100	1,87	313710	10
OPNZC200H100	200	2,49	313720	10
OPNZC300H100	300	3,12	313730	4
OPNZC400H100	400	3,74	313740	4
OPNZC500H100	500	4,36	313750	4
OPNZC600H100	600	4,98	313760	4

K montáži tvarovky so žľabom je potrebné použiť spojky LZC... a skrutky SGKFM8x14 alebo SGFM8x14.



## POUŽITIE

Obídenie prekážky vo vertikálnom smere.

## MATERIÁL

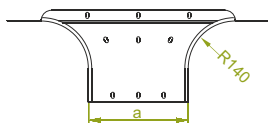
Oceľ žiarovo zinkovaná  
ponorom PN-EN ISO 1461:2011  
Na objednávku:  
E - nerezová oceľ  
L - lakovanie v štandardnej farbe RAL  
(info str.4)

Hr. plechu ± [mm]: 0,7 1,0 1,2 1,5 2,0





## Doplňujúci diel žľabu T TKZD...



### POUŽITIE

Rozvetvenie káblovej trasy v ľubovoľnom mieste už existujúcej káblovej trasy.

## TKZDP...H100

SYMBOL	šírka a mm	kg 1 ks	katalógové číslo	ks
TKZDP100H100	100	1,46	314010	10
TKZDP200H100	200	1,78	314020	10
TKZDP300H100	300	2,09	314030	4
TKZDP400H100	400	2,41	314040	4
TKZDP500H100	500	2,72	314050	4
TKZDP600H100	600	3,03	314060	4

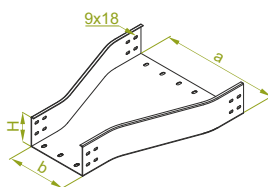
## TKZDC...H100

SYMBOL	šírka a mm	kg 1 ks	katalógové číslo	ks
TKZDC100H100	100	1,94	314110	10
TKZDC200H100	200	2,37	314120	10
TKZDC300H100	300	2,78	314130	4
TKZDC400H100	400	3,21	314140	4
TKZDC500H100	500	3,62	314150	4
TKZDC600H100	600	4,03	314160	4

K montáži tvarovky so žľabom je potrebné použiť spojky LZC... a skrutky SGKFM8x14 alebo SGFM8x14.



## Redukcia žľabu symetrická RKZ...



### POUŽITIE

Zmena šírky káblovej trasy.


## RKZP...H100

SYMBOL	šírka a mm	šírka b mm	kg 1 ks	katalógové číslo	ks
RKZP200/100H100	200	100	1,87	312420	10
RKZP300/200H100	300	200	2,35	312430	6
RKZP400/300H100	400	300	2,83	312440	4
RKZP500/400H100	500	400	3,31	312450	2
RKZP600/500H100	600	500	3,79	312460	2

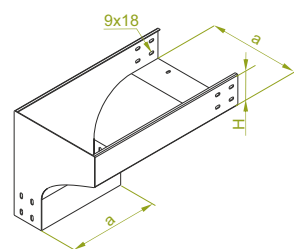
## RKZC...H100

SYMBOL	šírka a mm	šírka b mm	kg 1 ks	katalógové číslo	ks
RKZC200/100H100	200	100	2,49	312520	10
RKZC300/200H100	300	200	3,13	312530	6
RKZC400/300H100	400	300	3,77	312540	4
RKZC500/400H100	500	400	4,41	312550	2
RKZC600/500H100	600	500	5,05	312560	2

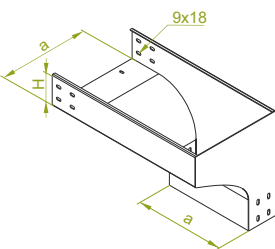
K montáži tvarovky so žľabom je potrebné použiť spojky LZC... a skrutky SGKFM8x14 alebo SGFM8x14.



## Redukčné koleno žľabu ľavé KRLZ...



## Redukčné koleno žľabu pravé KRPZ...



### POUŽITIE

Zmena smeru káblových trás zo smeru horizontálneho na vertikálny.


## KRLZP...H100

SYMBOL	šírka a mm	kg 1 ks	katalógové číslo	ks
KRLZP100H100	100	3,43	314610	10
KRLZP200H100	200	4,20	314620	10
KRLZP300H100	300	5,02	314630	4
KRLZP400H100	400	5,90	314640	4
KRLZP500H100	500	6,80	314650	4
KRLZP600H100	600	7,85	314660	4

## KRLZC...H100

SYMBOL	šírka a mm	kg 1 ks	katalógové číslo	ks
KRLZC100H100	100	4,58	314310	10
KRLZC200H100	200	5,62	314320	10
KRLZC300H100	300	6,67	314330	4
KRLZC400H100	400	7,85	314340	4
KRLZC500H100	500	9,10	314350	4
KRLZC600H100	600	10,43	314360	4

K montáži tvarovky so žľabom je potrebné použiť spojky LZC... a skrutky SGKFM8x14 alebo SGFM8x14.




## KRPZP...H100

SYMBOL	šírka a mm	kg 1 ks	katalógové číslo	ks
KRPZP100H100	100	3,43	314410	10
KRPZP200H100	200	4,20	314420	10
KRPZP300H100	300	5,02	314430	4
KRPZP400H100	400	5,90	314440	4
KRPZP500H100	500	6,80	314450	4
KRPZP600H100	600	7,85	314460	4

## KRPZC...H100

SYMBOL	šírka a mm	kg 1 ks	katalógové číslo	ks
KRPZC100H100	100	4,58	314510	10
KRPZC200H100	200	5,62	314520	10
KRPZC300H100	300	6,67	314530	4
KRPZC400H100	400	7,85	314540	4
KRPZC500H100	500	9,10	314550	4
KRPZC600H100	600	10,43	314560	4

K montáži tvarovky so žľabom je potrebné použiť spojky LZC... a skrutky SGKFM8x14 alebo SGFM8x14.



### MATERIÁL

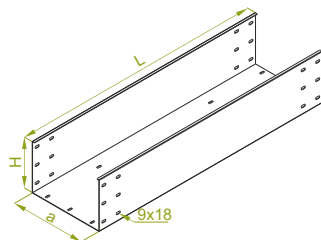
Oceľ žiarovo zinkovaná  
ponorom PN-EN ISO 1461:2011  
Na objednávku:  
E - nerezová oceľ  
L - lakovanie v štandardnej farbe RAL  
(info str.4)

Hr. plechu ± [mm]: 0,7 1,0 1,2 1,5 2,0

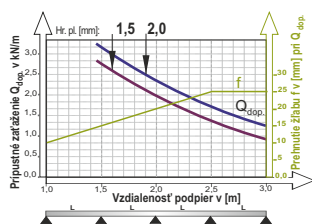


## Žľab

KZ...



**Pozor!**  
Otvory na odvedenie vody a uchytenie káblov každých 500 mm



ŠÍRKA	UŽITOČNÝ PRIEREZ
200	398 cm <sup>2</sup>
300	598 cm <sup>2</sup>
400	798 cm <sup>2</sup>
500	998 cm <sup>2</sup>
600	1198 cm <sup>2</sup>

## KZP...H200

± 1,5 mm

SYMBOL	šírka a mm	dĺžka L mm	kg 1 m	katalógové číslo	ks/m
KZP200H200/3	200	3000	7,66	370220	2/6
KZP300H200/3	300	3000	8,89	370230	2/6
KZP400H200/3	400	3000	10,13	370240	2/6
KZP500H200/3	500	3000	11,37	370250	2/6
KZP600H200/3	600	3000	12,60	370260	2/6



## KZC...H200

± 2,0 mm

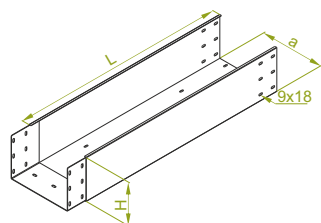
SYMBOL	šírka a mm	dĺžka L mm	kg 1 m	katalógové číslo	ks/m
KZC200H200/3	200	3000	10,21	370420	2/6
KZC300H200/3	300	3000	11,04	370430	2/6
KZC400H200/3	400	3000	13,51	370440	2/6
KZC500H200/3	500	3000	15,16	370450	2/6
KZC600H200/3	600	3000	16,80	370460	2/6

Pre stabilné spojenie 2 žľabov odporúčame 2 spojky LZCH200 alebo 1 spojku LCC...H200 a 24 skrutiek SGKFM8x14 alebo SGFM8x14.

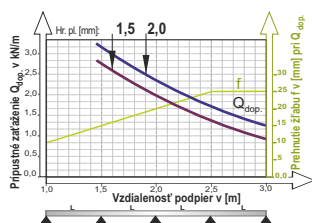


## Žľab s privarenou spojkou

KZLP...



**Pozor!**  
Otvory na odvedenie vody a uchytenie káblov každých 500 mm



ŠÍRKA	UŽITOČNÝ PRIEREZ
200	398 cm <sup>2</sup>
300	598 cm <sup>2</sup>
400	798 cm <sup>2</sup>
500	998 cm <sup>2</sup>
600	1198 cm <sup>2</sup>

## KZLP...H200

± 1,5 mm

SYMBOL	šírka a mm	dĺžka L mm	kg 1 m	katalógové číslo	ks/m
KZLP200H200/3	200	3000	9,46	372720	2/6
KZLP300H200/3	300	3000	10,99	372730	2/6
KZLP400H200/3	400	3000	12,53	372740	2/6
KZLP500H200/3	500	3000	14,17	372750	2/6
KZLP600H200/3	600	3000	16,00	372760	2/6




## KZLC...H200

± 2,0 mm

SYMBOL	šírka a mm	dĺžka L mm	kg 1 m	katalógové číslo	ks/m
KZLC200H200/3	200	3000	12,01	372920	2/6
KZLC300H200/3	300	3000	13,14	372930	2/6
KZLC400H200/3	400	3000	15,91	372940	2/6
KZLC500H200/3	500	3000	17,96	372950	2/6
KZLC600H200/3	600	3000	19,80	372960	2/6

K montáži odporúčame 14 kompletov skrutiek SGKFM8x14 alebo SGFM8x14.



**POUŽITIE**  
Vedenie káblových trás rôzneho typu.

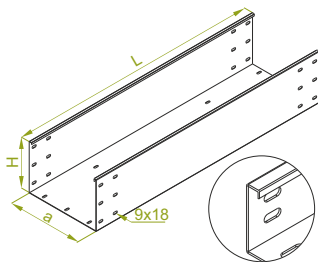
**MATERIÁL**  
Oceľ žiarovo zinkovaná  
ponorom PN-EN ISO 1461:2011  
Na objednávku:  
E - nerezová oceľ  
L - lakovanie v štandardnej farbe RAL  
(info str.4)

Hr. plechu ± [mm]: 0,7 1,0 1,2 1,5 2,0

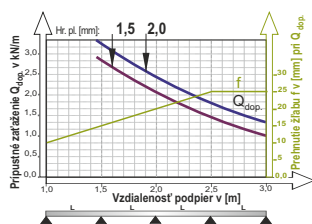


## Žľab zosilnený

KZW...



**Pozor!**  
Otvory na odvedenie vody a uchytenie káblov každých 500 mm



ŠÍRKA	UŽITOČNÝ PRIEREZ
200	398 cm <sup>2</sup>
300	598 cm <sup>2</sup>
400	798 cm <sup>2</sup>
500	998 cm <sup>2</sup>
600	1198 cm <sup>2</sup>

## KZWP...H200

± 1,5 mm

SYMBOL	šírka a mm	dĺžka L mm	kg 1 m	katalógové číslo	ks/m
KZWP200H200/3	200	3000	7,82	375220	2/6
KZWP300H200/3	300	3000	9,05	375230	2/6
KZWP400H200/3	400	3000	10,29	375240	2/6
KZWP500H200/3	500	3000	11,53	375250	2/6
KZWP600H200/3	600	3000	12,76	375260	2/6


## KZWC...H200

± 2,0 mm

SYMBOL	šírka a mm	dĺžka L mm	kg 1 m	katalógové číslo	ks/m
KZWC200H200/3	200	3000	10,42	375420	2/6
KZWC300H200/3	300	3000	11,25	375430	2/6
KZWC400H200/3	400	3000	13,72	375440	2/6
KZWC500H200/3	500	3000	15,37	375450	2/6
KZWC600H200/3	600	3000	17,01	375460	2/6

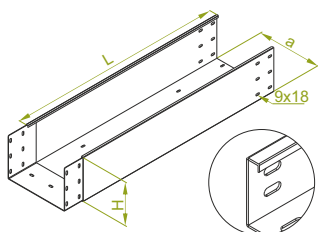
**Výhody:**  
Ďalšie zahnutie bočnice žľabu zvyšuje pevnosť a chráni káble pred poškodením počas inštalácie.

Pre stabilné spojenie 2 žľabov odporúčame 2 spojky LZCH200 alebo 1 spojku LCC...H200 a 24 skrutiek SGKFM8x14 alebo SGFM8x14.

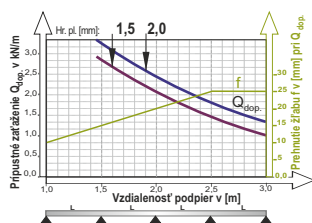


## Žľab zosilnený s privarenou spojkou

KZLW...



**Pozor!**  
Otvory na odvedenie vody a uchytenie káblov každých 500 mm



ŠÍRKA	UŽITOČNÝ PRIEREZ
200	398 cm <sup>2</sup>
300	598 cm <sup>2</sup>
400	798 cm <sup>2</sup>
500	998 cm <sup>2</sup>
600	1198 cm <sup>2</sup>

## KZLWP...H200

± 1,5 mm

SYMBOL	šírka a mm	dĺžka L mm	kg 1 m	katalógové číslo	ks/m
KZLWP200H200/3	200	3000	9,62	375720	2/6
KZLWP300H200/3	300	3000	11,15	375730	2/6
KZLWP400H200/3	400	3000	12,69	375740	2/6
KZLWP500H200/3	500	3000	14,33	375750	2/6
KZLWP600H200/3	600	3000	16,16	375760	2/6


## KZLWC...H200

± 2,0 mm

SYMBOL	šírka a mm	dĺžka L mm	kg 1 m	katalógové číslo	ks/m
KZLWC200H200/3	200	3000	12,22	375920	2/6
KZLWC300H200/3	300	3000	13,35	375930	2/6
KZLWC400H200/3	400	3000	16,12	375940	2/6
KZLWC500H200/3	500	3000	18,17	375950	2/6
KZLWC600H200/3	600	3000	20,01	375960	2/6

**Výhody:**  
Ďalšie zahnutie bočnice žľabu zvyšuje pevnosť a chráni káble pred poškodením počas inštalácie.

K montáži odporúčame 14 kompletov skrutiek SGKFM8x14 alebo SGFM8x14.



**POUŽITIE**  
Vedenie káblových trás rôzneho typu.

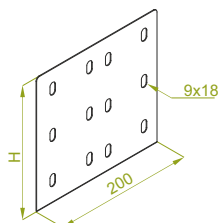
**MATERIÁL**  
Oceľ žiarovo zinkovaná  
ponorom PN-EN ISO 1461:2011  
Na objednávku:  
E - nerezová oceľ  
L - lakovanie v štandardnej farbe RAL  
(info str.4)

Hr. plechu ± [mm]: 0,7 1,0 1,2 1,5 2,0



## Spojka žľabu

LZC...




## LZCH200

± 2,0 mm

SYMBOL	výška H mm	kg 1 ks	katalógové číslo	ks
LZCH200	198	0,60	372000	100

K montáži odporúčame 12 kompletov skrutiek SGKFM8x14 alebo SGFM8x14.

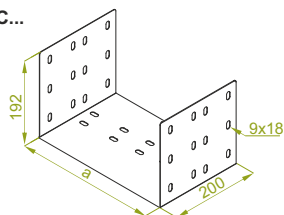


### MATERIÁL

Oceľ žiarovo (lamelovo) zinkovaná  
ponorom PN-EN ISO 10683:2014-09  
Na objednávku:  
E - nerezová oceľ  
L - lakovanie v štandardnej farbe RAL  
(info str.4)

## Spojka žľabu C

LCC...




## LCC...H200

± 2,0 mm

SYMBOL	šírka a mm	kg 1 ks	katalógové číslo	ks
LCC200H200	195	1,85	370520	6
LCC300H200	295	2,12	370530	6
LCC400H200	395	2,43	370540	2
LCC500H200	495	2,80	370550	2
LCC600H200	595	3,04	370560	2

K montáži odporúčame 28 kompletov skrutiek SGKFM8x14 alebo SGFM8x14.



### MATERIÁL

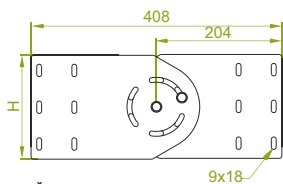
Oceľ žiarovo zinkovaná  
ponorom PN-EN ISO 1461:2011  
Na objednávku:  
E - nerezová oceľ  
L - lakovanie v štandardnej farbe RAL  
(info str.4)

### POUŽITIE

Spájanie káblových žľabov.

## Spojka žľabu otočná

LZGC...



## LZGCH200

± 2,0 mm

SYMBOL	výška H mm	kg 1 ks	katalógové číslo	ks
LZGCH200	190	1,64	373000	10

Regulácia uhla v plnom rozsahu!

K montáži odporúčame 12 kompletov skrutiek SGKFM8x14 alebo SGFM8x14.



### MATERIÁL

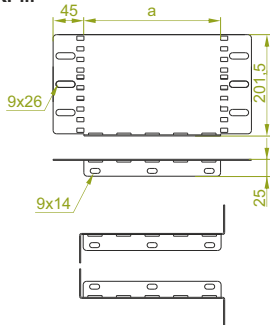
Oceľ žiarovo (lamelovo) zinkovaná  
ponorom PN-EN ISO 10683:2014-09  
Na objednávku:  
E - nerezová oceľ  
L - lakovanie v štandardnej farbe RAL  
(info str.4)

### POUŽITIE

Spájanie prvkov káblovej trasy vedených pod rôznym uhlom vo vertikálnom smere.  
Regulácia uhla v plnom rozsahu.

## Redukcia uhlová

RKP...




## RKP...H200

± 1,5 mm

SYMBOL	šírka a mm	kg 1 ks	katalógové číslo	ks
RKP100H200	100	0,44	370010	10
RKP200H200	200	0,75	370020	10

K montáži je potrebné použiť skrutky SGKFM8x14 alebo SGFM8x14.

Vhodným výberom prvku môžeme zredukovať šírku žľabu o 100 alebo 200 mm. Napríklad pripojením redukcie RKP200H200 ku žľabu KZP400H200 prechádzame na žľab KZP200H200. Redukciu uhlovú môžeme použiť do všetkých typov žľabov BAKS. V mieste zmeny šírky trasy odporúčame dať podporu!

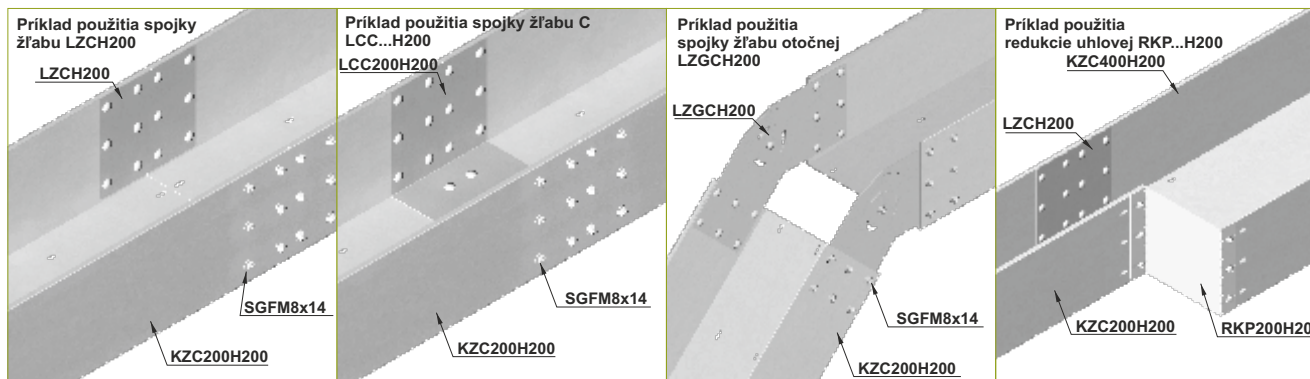


### MATERIÁL

Oceľ žiarovo zinkovaná  
ponorom PN-EN ISO 1461:2011  
Na objednávku:  
E - nerezová oceľ  
L - lakovanie v štandardnej farbe RAL  
(info str.4)

### POUŽITIE

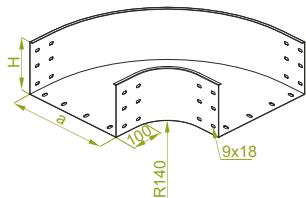
Redukcia šírky káblovej trasy.





## Koleno žľabu 90°

KKZ...



## KKZP...H200

± 1,5 mm

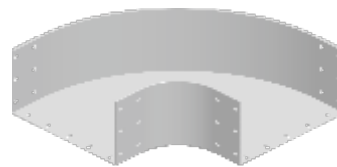
SYMBOL	šírka a mm	kg 1 ks	katalógové číslo	ks
KKZP200H200	200	3,99	370620	4
KKZP300H200	300	5,38	370630	4
KKZP400H200	400	7,37	370640	2
KKZP500H200	500	9,13	370650	2
KKZP600H200	600	11,10	370660	2

## KKZC...H200

± 2,0 mm

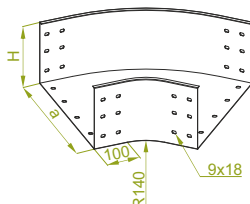
SYMBOL	šírka a mm	kg 1 ks	katalógové číslo	ks
KKZC200H200	200	4,52	370720	4
KKZC300H200	300	7,17	370730	4
KKZC400H200	400	9,82	370740	2
KKZC500H200	500	12,17	370750	2
KKZC600H200	600	14,80	370760	2

K montáži tvarovky so žľabom je potrebné použiť spojky LZC... a skrutky SGKFM8x14 alebo SGFM8x14.



## Koleno žľabu 45°

KKZM...



## KKZMP...H200

± 1,5 mm

SYMBOL	šírka a mm	kg 1 ks	katalógové číslo	ks
KKZMP200H200	200	2,79	370820	4
KKZMP300H200	300	3,76	370830	4
KKZMP400H200	400	5,15	370840	2
KKZMP500H200	500	6,39	370850	2
KKZMP600H200	600	7,70	370860	2

## KKZMC...H200

± 2,0 mm

SYMBOL	šírka a mm	kg 1 ks	katalógové číslo	ks
KKZMC200H200	200	3,16	370920	4
KKZMC300H200	300	5,01	370930	4
KKZMC400H200	400	6,87	370940	2
KKZMC500H200	500	8,51	370950	2
KKZMC600H200	600	10,36	370960	2

K montáži tvarovky so žľabom je potrebné použiť spojky LZC... a skrutky SGKFM8x14 alebo SGFM8x14.

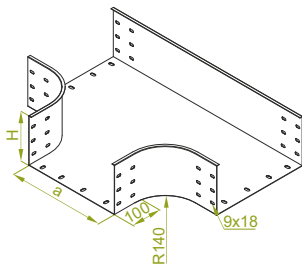


## POUŽITIE

Zmena smeru vedenia káblovej trasy.

## T-kus žľabu

TKZ...



## TKZP...H200

± 1,5 mm

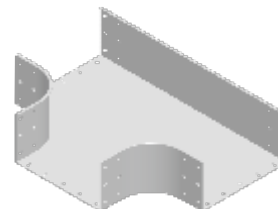
SYMBOL	šírka a mm	kg 1 ks	katalógové číslo	ks
TKZP200H200	200	4,99	371020	2
TKZP300H200	300	5,66	371030	2
TKZP400H200	400	6,39	371040	1
TKZP500H200	500	7,16	371050	1
TKZP600H200	600	7,98	371060	1

## TKZC...H200

± 2,0 mm

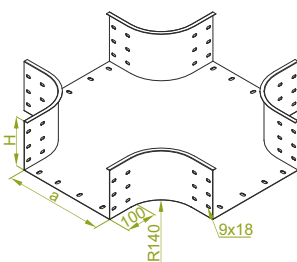
SYMBOL	šírka a mm	kg 1 ks	katalógové číslo	ks
TKZC200H200	200	6,89	371120	2
TKZC300H200	300	7,53	371130	2
TKZC400H200	400	8,49	371140	1
TKZC500H200	500	9,51	371150	1
TKZC600H200	600	10,61	371160	1

K montáži tvarovky so žľabom je potrebné použiť spojky LZC... a skrutky SGKFM8x14 alebo SGFM8x14.



## Križovatka žľabu

CZKZ...



## CZKZP...H200

± 1,5 mm

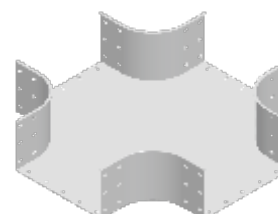
SYMBOL	šírka a mm	kg 1 ks	katalógové číslo	ks
CZKZP200H200	200	6,49	371220	2
CZKZP300H200	300	7,36	371230	2
CZKZP400H200	400	8,30	371240	1
CZKZP500H200	500	9,30	371250	1
CZKZP600H200	600	10,37	371260	1

## CZKZC...H200

± 2,0 mm

SYMBOL	šírka a mm	kg 1 ks	katalógové číslo	ks
CZKZC200H200	200	8,95	371320	2
CZKZC300H200	300	9,78	371330	2
CZKZC400H200	400	11,03	371340	1
CZKZC500H200	500	12,36	371350	1
CZKZC600H200	600	13,79	371360	1

K montáži tvarovky so žľabom je potrebné použiť spojky LZC... a skrutky SGKFM8x14 alebo SGFM8x14.



## POUŽITIE

Rozvetvenie káblovej trasy.

## MATERIÁL

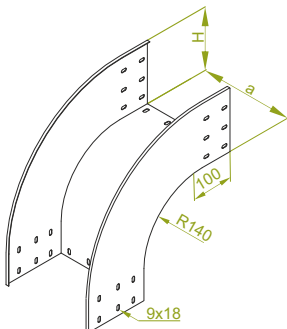
Oceľ žiarovo zinkovaná  
ponorom PN-EN ISO 1461:2011  
Na objednávku:  
E - nerezová oceľ  
L - lakovanie v štandardnej farbe RAL  
(info str.4)

Hr. plechu ± [mm]: 0,7 1,0 1,2 1,5 2,0



## Oblúk žľabu vonkajší 90°

LZZ...



### LZZP...H200

± 1,5 mm


SYMBOL	šírka a mm	kg 1 ks	katalógové číslo	ks
LZZP200H200	200	3,22	371420	2
LZZP300H200	300	3,73	371430	2
LZZP400H200	400	4,23	371440	1
LZZP500H200	500	4,74	371450	1
LZZP600H200	600	5,24	371460	1

### LZZC...H200

± 2,0 mm

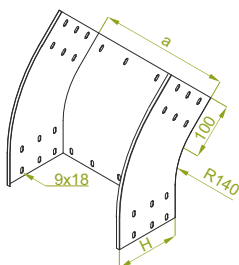
SYMBOL	šírka a mm	kg 1 ks	katalógové číslo	ks
LZZC200H200	200	4,29	371520	2
LZZC300H200	300	4,97	371530	2
LZZC400H200	400	5,64	371540	1
LZZC500H200	500	6,32	371550	1
LZZC600H200	600	6,98	371560	1

K montáži tvarovky so žľabom je potrebné použiť spojky LZC... a skrutky SGKFM8x14 alebo SGFM8x14.



## Oblúk žľabu vonkajší 45°

LZZM...



### LZZMP...H200

± 1,5 mm


SYMBOL	šírka a mm	kg 1 ks	katalógové číslo	ks
LZZMP200H200	200	2,25	371620	2
LZZMP300H200	300	2,61	371630	2
LZZMP400H200	400	2,96	371640	1
LZZMP500H200	500	3,31	371650	1
LZZMP600H200	600	3,68	371660	1

### LZZMC...H200

± 2,0 mm

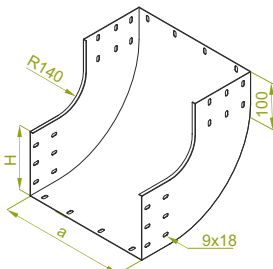
SYMBOL	šírka a mm	kg 1 ks	katalógové číslo	ks
LZZMC200H200	200	3,00	371720	2
LZZMC300H200	300	3,47	371730	2
LZZMC400H200	400	3,95	371740	1
LZZMC500H200	500	4,42	371750	1
LZZMC600H200	600	4,88	371760	1

K montáži tvarovky so žľabom je potrebné použiť spojky LZC... a skrutky SGKFM8x14 alebo SGFM8x14.



## Oblúk žľabu vnútorný 90°

LZW...



### LZWP...H200

± 1,5 mm

SYMBOL	šírka a mm	kg 1 ks	katalógové číslo	ks
LZWP200H200	200	3,22	371820	2
LZWP300H200	300	3,73	371830	2
LZWP400H200	400	4,23	371840	1
LZWP500H200	500	4,74	371850	1
LZWP600H200	600	5,24	371860	1

### LZWC...H200

± 2,0 mm

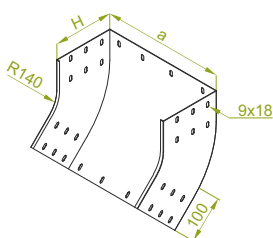
SYMBOL	šírka a mm	kg 1 ks	katalógové číslo	ks
LZWC200H200	200	4,29	371920	2
LZWC300H200	300	4,97	371930	2
LZWC400H200	400	5,64	371940	1
LZWC500H200	500	6,32	371950	1
LZWC600H200	600	6,98	371960	1

K montáži tvarovky so žľabom je potrebné použiť spojky LZC... a skrutky SGKFM8x14 alebo SGFM8x14.



## Oblúk žľabu vnútorný 45°

LZWM...



### LZWMP...H200

± 1,5 mm


SYMBOL	šírka a mm	kg 1 ks	katalógové číslo	ks
LZWMP200H200	200	2,25	372020	2
LZWMP300H200	300	2,61	372030	2
LZWMP400H200	400	2,96	372040	1
LZWMP500H200	500	3,31	372050	1
LZWMP600H200	600	3,68	372060	1

### LZWMC...H200

± 2,0 mm

SYMBOL	šírka a mm	kg 1 ks	katalógové číslo	ks
LZWMC200H200	200	3,00	372120	2
LZWMC300H200	300	3,47	372130	2
LZWMC400H200	400	3,95	372140	1
LZWMC500H200	500	4,42	372150	1
LZWMC600H200	600	4,88	372160	1

K montáži tvarovky so žľabom je potrebné použiť spojky LZC... a skrutky SGKFM8x14 alebo SGFM8x14.



**POUŽITIE**  
Zmena smeru vedenia káblovej trasy.

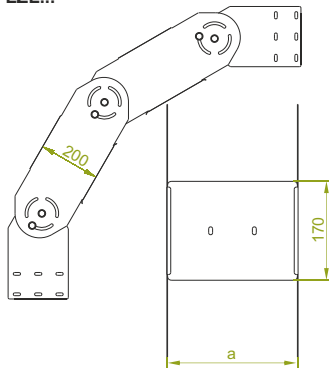
**MATERIÁL**  
Oceľ žiarovo zinkovaná  
ponorom PN-EN ISO 1461:2011  
Na objednávku:  
E - nerezová oceľ  
L - lakovanie v štandardnej farbe RAL  
(info str.4)





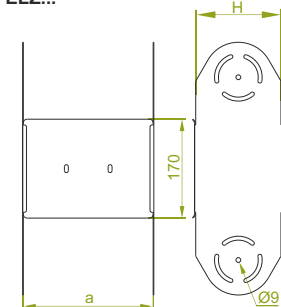
## Kíbový oblúk žľabu

LZL...



## Prvok kíbového oblúka žľabu

ELZ...

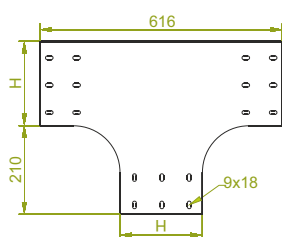


### POUŽITIE

Zmena smeru vedenia káblvej trasy.  
Regulácia uhla v plnom rozsahu.

## T-redukcia žľabu

TRRZ...

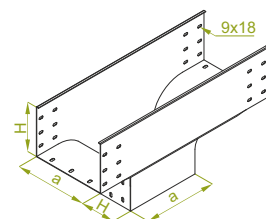


### POUŽITIE

Rozvetvenie káblvej trasy.

## T-redukcia žľabu symetrická

TRZ...



### POUŽITIE

Rozvetvenie káblvej trasy.

## LZLP...H200

± 1,5 mm


SYMBOL	šírka a mm	kg 1 ks	katalógové číslo	ks
LZLP200H200	200	7,53	373020	10
LZLP300H200	300	8,07	373030	4
LZLP400H200	400	8,60	373040	4
LZLP500H200	500	9,13	373050	4
LZLP600H200	600	9,67	373060	4

## LZLC...H200

± 2,0 mm

SYMBOL	šírka a mm	kg 1 ks	katalógové číslo	ks
LZLC200H200	200	8,93	373120	10
LZLC300H200	300	9,65	373130	4
LZLC400H200	400	10,36	373140	4
LZLC500H200	500	11,06	373150	4
LZLC600H200	600	11,78	373160	4

K montáži odporúčame skrutky SGKFM8x14 alebo SGFM8x14.



## ELZP...H200

± 1,5 mm

SYMBOL	šírka a mm	kg 1 ks	katalógové číslo	ks
ELZP200H200	200	2,13	373220	10
ELZP300H200	300	2,40	373230	4
ELZP400H200	400	2,66	373240	4
ELZP500H200	500	2,93	373250	4
ELZP600H200	600	3,20	373260	4

## ELZC...H200

± 2,0 mm

SYMBOL	šírka a mm	kg 1 ks	katalógové číslo	ks
ELZC200H200	200	2,83	373320	10
ELZC300H200	300	3,19	373330	4
ELZC400H200	400	3,54	373340	4
ELZC500H200	500	3,89	373350	4
ELZC600H200	600	4,25	373360	4

K montáži prvku kíbového oblúka žľabu použite skrutky SMM8x16.

Možnosť vytvárania požadovaných uhlov pomocou otočnej spojky (str. 24).



## TRRZP...H200

± 1,5 mm


SYMBOL	šírka a mm	kg 1 ks	katalógové číslo	ks
TRRZP200H200	200	6,52	373820	10
TRRZP300H200	300	7,50	373830	4
TRRZP400H200	400	8,47	373840	4
TRRZP500H200	500	9,45	373850	4
TRRZP600H200	600	10,43	373860	4

## TRRZC...H200

± 2,0 mm

SYMBOL	šírka a mm	kg 1 ks	katalógové číslo	ks
TRRZC200H200	200	8,67	373920	10
TRRZC300H200	300	9,97	373930	4
TRRZC400H200	400	11,27	373940	4
TRRZC500H200	500	12,57	373950	4
TRRZC600H200	600	13,87	373960	4

K montáži tvarovky so žľabom je potrebné použiť spojky LZC... a skrutky SGKFM8x14 alebo SGFM8x14.



## TRZP...H200

± 1,5 mm

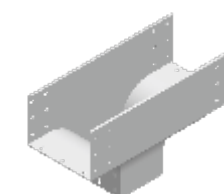
SYMBOL	šírka a mm	kg 1 ks	katalógové číslo	ks
TRZP200H200	200	5,19	372220	1
TRZP300H200	300	8,91	372230	1
TRZP400H200	400	13,17	372240	1
TRZP500H200	500	15,21	372250	1
TRZP600H200	600	17,19	372260	1

## TRZC...H200

± 2,0 mm

SYMBOL	šírka a mm	kg 1 ks	katalógové číslo	ks
TRZC200H200	200	7,01	372320	1
TRZC300H200	300	12,03	372330	1
TRZC400H200	400	17,77	372340	1
TRZC500H200	500	20,53	372350	1
TRZC600H200	600	23,00	372360	1

K montáži tvarovky so žľabom je potrebné použiť spojky LZC... a skrutky SGKFM8x14 alebo SGFM8x14.



### MATERIÁL

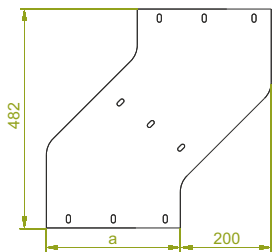
Oceľ žiarovo zinkovaná  
ponorom PN-EN ISO 1461:2011  
Na objednávku:  
E - nerezová oceľ  
L - lakovanie v štandardnej farbe RAL  
(info str.4)

Hr. plechu ± [mm]: 0,7 1,0 1,2 1,5 2,0



## Obchádzka žľabu horizontálna pravá

OPZZ...



## OPZZP...H200

SYMBOL


	šírka a mm	kg 1 ks	katalógové číslo	ks
OPZZP200H200	200	3,97	373420	10
OPZZP300H200	300	4,53	373430	4
OPZZP400H200	400	5,09	373440	4
OPZZP500H200	500	5,66	373450	4
OPZZP600H200	600	6,22	373460	4

## OPZZC...H200

SYMBOL

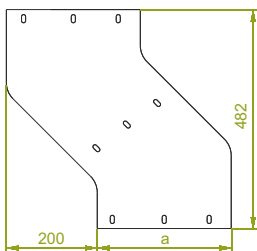
	šírka a mm	kg 1 ks	katalógové číslo	ks
OPZZC200H200	200	5,28	373520	10
OPZZC300H200	300	6,03	373530	4
OPZZC400H200	400	6,78	373540	4
OPZZC500H200	500	7,53	373550	4
OPZZC600H200	600	8,27	373560	4

K montáži tvarovky so žľabom je potrebné použiť spojky LZC... a skrutky SGKFM8x14 alebo SGFM8x14.



## Obchádzka žľabu horizontálna ľavá

OPZL...



## OPZLP...H200

SYMBOL

	šírka a mm	kg 1 ks	katalógové číslo	ks
OPZLP200H200	200	3,97	374720	10
OPZLP300H200	300	4,53	374730	4
OPZLP400H200	400	5,09	374740	4
OPZLP500H200	500	5,66	374750	4
OPZLP600H200	600	6,22	374760	4

## OPZLC...H200

SYMBOL

	šírka a mm	kg 1 ks	katalógové číslo	ks
OPZLC200H200	200	5,28	374820	10
OPZLC300H200	300	6,03	374830	4
OPZLC400H200	400	6,78	374840	4
OPZLC500H200	500	7,53	374850	4
OPZLC600H200	600	8,27	374860	4

K montáži tvarovky so žľabom je potrebné použiť spojky LZC... a skrutky SGKFM8x14 alebo SGFM8x14.

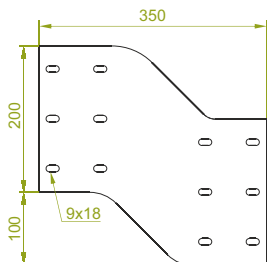


### POUŽITIE

Obídenie prekážky v horizontálnom smere.

## Obchádzka žľabu vertikálna

OPNZ...



## OPNZP...H200

SYMBOL


	šírka a mm	kg 1 ks	katalógové číslo	ks
OPNZP200H200	200	4,62	373620	10
OPNZP300H200	300	5,38	373630	4
OPNZP400H200	400	6,15	373640	4
OPNZP500H200	500	6,92	373650	4
OPNZP600H200	600	7,68	373660	4

## OPNZC...H200

SYMBOL

	šírka a mm	kg 1 ks	katalógové číslo	ks
OPNZC200H200	200	6,14	373720	10
OPNZC300H200	300	7,16	373730	4
OPNZC400H200	400	8,18	373740	4
OPNZC500H200	500	9,20	373750	4
OPNZC600H200	600	10,22	373760	4

K montáži tvarovky so žľabom je potrebné použiť spojky LZC... a skrutky SGKFM8x14 alebo SGFM8x14.



### POUŽITIE

Obídenie prekážky vo vertikálnom smere.

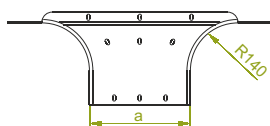
### MATERIÁL

Oceľ žiarovo zinkovaná  
ponorom PN-EN ISO 1461:2011  
Na objednávku:  
E - nerezová oceľ  
L - lakovanie v štandardnej farbe RAL  
(info str.4)



## Doplňujúci diel žľabu T

TKZD...

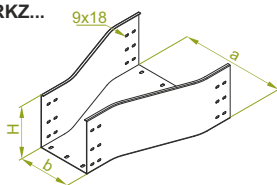


### POUŽITIE

Rozvetvenie káblovej trasy v ľubovoľnom mieste už existujúcej káblovej trasy.

## Redukcia žľabu symetrická

RKZ...

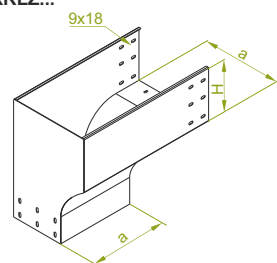


### POUŽITIE

Zmena šírky káblovej trasy.

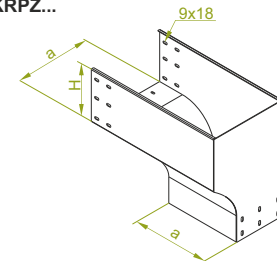
## Redukčné koleno žľabu ľavé

KRLZ...



## Redukčné koleno žľabu pravé

KRPZ...



### POUŽITIE

Zmena smeru káblových trás zo smeru horizontálneho na vertikálny.

## TKZDP...H200

SYMBOL	šírka a mm	kg 1 ks	katalógové číslo	ks
TKZDP200H200	200	2,75	374020	10
TKZDP300H200	300	3,06	374030	4
TKZDP400H200	400	3,37	374040	4
TKZDP500H200	500	3,69	374050	4
TKZDP600H200	600	4,00	374060	4

## TKZDC...H200

SYMBOL	šírka a mm	kg 1 ks	katalógové číslo	ks
TKZDC200H200	200	3,66	374120	10
TKZDC300H200	300	4,07	374130	4
TKZDC400H200	400	4,48	374140	4
TKZDC500H200	500	4,91	374150	4
TKZDC600H200	600	5,32	374160	4

K montáži tvarovky so žľabom je potrebné použiť spojky LZC... a skrutky SGKFM8x14 alebo SGFM8x14.

## RKZP...H200

SYMBOL	šírka a mm	b mm	kg 1 ks	katalógové číslo	ks
RKZP300/200H200	300	200	3,31	372430	2
RKZP400/300H200	400	300	3,79	372440	2
RKZP500/400H200	500	400	4,27	372450	2
RKZP600/500H200	600	500	4,75	372460	2

## RKZC...H200

SYMBOL	šírka a mm	b mm	kg 1 ks	katalógové číslo	ks
RKZC300/200H200	300	200	4,41	372530	2
RKZC400/300H200	400	300	5,05	372540	2
RKZC500/400H200	500	400	5,69	372550	2
RKZC600/500H200	600	500	6,33	372560	2

K montáži tvarovky so žľabom je potrebné použiť spojky LZC... a skrutky SGKFM8x14 alebo SGFM8x14.

## KRLZP...H200

SYMBOL	šírka a mm	kg 1 ks	katalógové číslo	ks
KRLZP200H200	200	6,10	374620	10
KRLZP300H200	300	6,92	374630	4
KRLZP400H200	400	7,80	374640	4
KRLZP500H200	500	8,74	374650	4
KRLZP600H200	600	9,75	374660	4

## KRLZC...H200

SYMBOL	šírka a mm	kg 1 ks	katalógové číslo	ks
KRLZC200H100	200	8,41	374320	10
KRLZC300H100	300	9,19	374330	4
KRLZC400H100	400	10,36	374340	4
KRLZC500H100	500	11,62	374350	4
KRLZC600H100	600	12,96	374360	4

K montáži tvarovky so žľabom je potrebné použiť spojky LZC... a skrutky SGKFM8x14 alebo SGFM8x14.

## KRPZP...H200

SYMBOL	šírka a mm	kg 1 ks	katalógové číslo	ks
KRPZP200H200	200	6,10	374420	10
KRPZP300H200	300	6,92	374430	4
KRPZP400H200	400	7,80	374440	4
KRPZP500H200	500	8,74	374450	4
KRPZP600H200	600	9,75	374460	4

## KRPZC...H200

SYMBOL	šírka a mm	kg 1 ks	katalógové číslo	ks
KRPZC200H200	200	8,41	374520	10
KRPZC300H200	300	9,19	374530	4
KRPZC400H200	400	10,36	374540	4
KRPZC500H200	500	11,62	374550	4
KRPZC600H200	600	12,96	374560	4

K montáži tvarovky so žľabom je potrebné použiť spojky LZC... a skrutky SGKFM8x14 alebo SGFM8x14.

### MATERIÁL

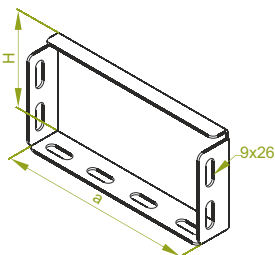
Oceľ žiarovo zinkovaná  
ponorom PN-EN ISO 1461:2011  
Na objednávku:  
E - nerezová oceľ  
L - lakovanie v štandardnej farbe RAL  
(info str.4)



**POZOR!** Žiarové zinkovanie ponorom (EN ISO 1461:2011) a žiarové zinkovanie difúzne (EN ISO 17668:2016) pre prvky o max. rozmere 200 mm, bude nahradené metódou lamelového zinkovania (EN ISO 10683:2014-09).

## Záslepka žľabu

ZKZP...



### ZKZP...H50


SYMBOL	šírka a mm	výška H mm	kg 1 ks	katalógové číslo	ks
ZKZP50H50	45	45	0,08	354205	50
ZKZP100H50	95	45	0,13	354210	50
ZKZP200H50	195	45	0,24	354220	50
ZKZP300H50	295	45	0,34	354230	20
ZKZP400H50	395	45	0,44	354240	20
ZKZP500H50	495	45	0,54	354250	10
ZKZP600H50	595	45	0,64	354260	10

### ZKZP...H100

SYMBOL	šírka a mm	výška H mm	kg 1 ks	katalógové číslo	ks
ZKZP100H100	95	95	0,17	314210	50
ZKZP200H100	195	95	0,32	314220	50
ZKZP300H100	295	95	0,45	314230	20
ZKZP400H100	395	95	0,55	314240	20
ZKZP500H100	495	95	0,72	314250	10
ZKZP600H100	595	95	0,85	314260	10

### ZKZP...H200

SYMBOL	šírka a mm	výška H mm	kg 1 ks	katalógové číslo	ks
ZKZP200H200	195	195	0,42	374220	20
ZKZP300H200	295	195	0,60	374230	20
ZKZP400H200	395	195	0,73	374240	20
ZKZP500H200	495	195	0,86	374250	10
ZKZP600H200	595	195	1,13	374260	10

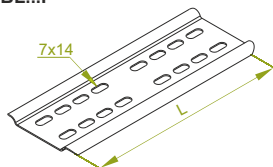


## POUŽITIE

Ukončenie káblovej trasy.  
Zlepšenie estetiky káblového žľabu.

## Spojovací plech

BL...F



### BL...F

SYMBOL	dĺžka L mm	kg 1 ks	katalógové číslo	ks
BL100F	96	0,06	300111	100
BL150F	146	0,09	300116	100
BL200F	196	0,13	300121	100
BL300F	296	0,19	300131	100
BL400F	396	0,26	300141	30
BL500F	496	0,32	300151	30
BL600F	596	0,39	300161	30

## Pozor!

Spojovací plech používame pri spojoch so spojkou LZCH...

Pri montáži spojovacieho plechu použite:

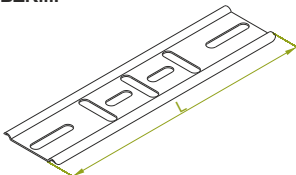
- pre výšku žľabu H50 skrutky SGFM6x12
- pre výšku žľabu H100 a H200 skrutky SGFM6x12 a podložky PW6F

## POUŽITIE

Zabezpečenie káblov pred poškodením počas ich ukladania na konci žľabu.  
Dodatočné vystuženie na konci žľabu.

## Ukončovací plech

BZK...F



### BZK...F

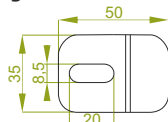
SYMBOL	dĺžka L mm	kg 1 ks	katalógové číslo	ks
BZK50F	46	0,02	300201	100
BZK100F	96	0,04	300211	100
BZK150F	146	0,06	300216	100
BZK200F	196	0,08	300221	100
BZK300F	296	0,12	300231	100
BZK400F	396	0,16	300241	30
BZK500F	496	0,19	300251	30
BZK600F	596	0,23	300261	30

## POUŽITIE

Zabezpečenie káblov pred poškodením počas ich ukladania na koncoch žľabu.

## Príchytky

ZMV



### ZMV

SYMBOL	kg 1 ks	katalógové číslo	ks
ZMV	0,06	400701	100

## POUŽITIE

Príchytenie žľabov ku konštrukcii z I profilov.

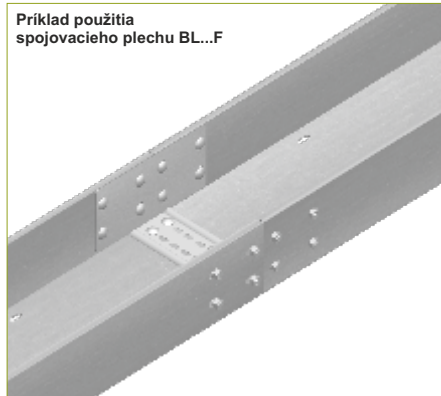
## MATERIÁL

Oceľ žiarovo zinkovaná ponorom PN-EN ISO 1461:2011  
Na objednávku:  
E - nerezová oceľ  
L - lakovanie v štandardnej farbe RAL (info str.4)

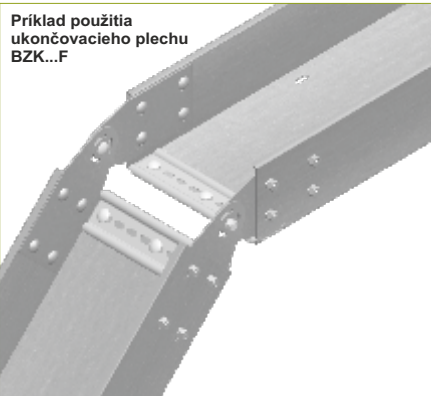
## MATERIÁL

Oceľ žiarovo (lamelovo) zinkovaná ponorom PN-EN ISO 10683:2014-09  
Na objednávku:  
E - nerezová oceľ  
L - lakovanie v štandardnej farbe RAL (info str.4)

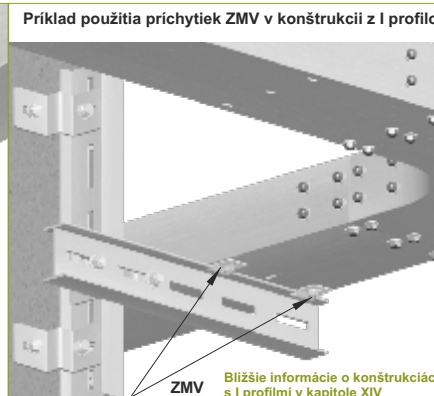
Príklad použitia spojovacieho plechu BL...F



Príklad použitia ukončovacieho plechu BZK...F



Príklad použitia príchytek ZMV v konštrukcii z I profilov

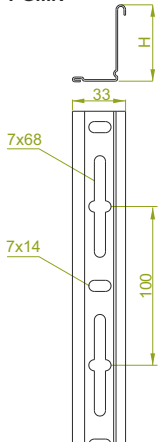


ZMV Blížšie informácie o konštrukciách s I profilmi v kapitole XIV



## Priehradka

PG...N

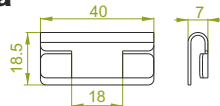


### POUŽITIE

Vytvorenie komôr v káblom žľabe.

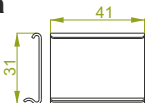
## Spojka priehradky horná

LPG



## Spojka priehradky dolná

LPD



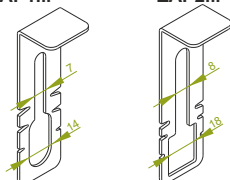
### POUŽITIE

Zabezpečenie horných a dolných hrán spájaných priehradok. Ochrana káblov pred ich poškodením počas ich ukladania alebo zaťažovania.

## Spona krytu

ZAP1...

ZAP2...



### K montáži:

ZAP1 skrutky M6  
ZAP2 skrutky M8

### POUŽITIE

Zabezpečenie krytu pred zosunutím.  
ZAP1 žľaby vonkajšieho systému H50 dodatočne vhodné pre žľaby štandardné H42, H50, H60, H80, H100  
ZAP2 žľaby vonkajšieho systému H100, H200 dodatočne vhodné pre samonosné žľaby a rebriky H100, H110 a štandardné rebriky H45, H50, H60, H80, H100.

## PGL...N

± 0,7 mm

SYMBOL	výška H mm	dĺžka L mm	kg 1 m	katalógové číslo	ks
PGL50/3N	47	3000	0,48	150409	10/30

## PGJ...

± 1,0 mm

SYMBOL	výška H mm	dĺžka L mm	kg 1 m	katalógové číslo	ks
PGJ100/3N	97	3000	1,07	110409	10/30
PGJ200/3	167	3000	1,68	430200	10/30

### Pozor!

Do žľabov masívneho vonkajšieho systému je potrebné použiť priehradky žiarovo zinkované.

K montáži priehradky v žľabe použiť :

- pre výšku žľabu H50 skrutky SGFM6x12
- pre výšku žľabu H100 a H200 skrutky SGFM6x12 a podložky PW6F

## LPG

± 1,0 mm

SYMBOL	kg 1 ks	katalógové číslo	ks
LPG	0,01	191000	100

### Výhody:

Vďaka spojeniu hornej hrany priehradky eliminujeme riziko poškodenia káblov počas ukladania alebo zaťažovania.

## LPD

± 1,0 mm

SYMBOL	kg 1 ks	katalógové číslo	ks
LPD	0,01	192000	100

### Výhody:

Vďaka spojeniu dolnej hrany priehradky eliminujeme riziko poškodenia káblov počas ukladania alebo zaťažovania.

### Pozor!

Vhodná len do priehradky nového typu.

## ZAP1

SYMBOL	kg 1 ks	katalógové číslo	ks
ZAP1	0,04	130900	100

## ZAP1F

SYMBOL	kg 1 ks	katalógové číslo	ks
ZAP1F	0,04	130901	100

## ZAP1E

SYMBOL	kg 1 ks	katalógové číslo	ks
ZAP1E	0,04	130902	100

Pri použití spony ZAP1 s masívnymi žľabmi H50 je potrebné na začiatku prehnúť sponu.

## ZAP2


SYMBOL	kg 1 ks	katalógové číslo	ks
ZAP2	0,04	140900	100

## ZAP2F

SYMBOL	kg 1 ks	katalógové číslo	ks
ZAP2F	0,04	150900	100

## ZAP2E

SYMBOL	kg 1 ks	katalógové číslo	ks
ZAP2E	0,04	160900	100



### MATERIÁL

Oceľ zinkovaná metódou Sendzimira PN-EN 10346:2015-09  
Na objednávku:  
F - oceľ žiarovo zinkovaná ponorom PN-EN ISO 1461:2011  
E - nerezová oceľ  
L - lakovanie v štandardnej farbe RAL (info str.4)

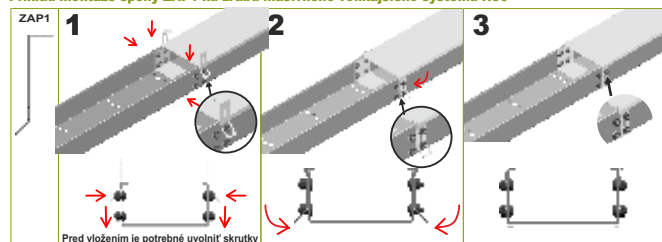
### MATERIÁL

Oceľ zinkovaná metódou Sendzimira PN-EN 10346:2015-09  
Na objednávku:  
F - oceľ žiarovo (lamelovo) zinkovaná ponorom PN-EN ISO 10683:2014-09  
E - nerezová oceľ  
L - lakovanie v štandardnej farbe RAL (info str.4)

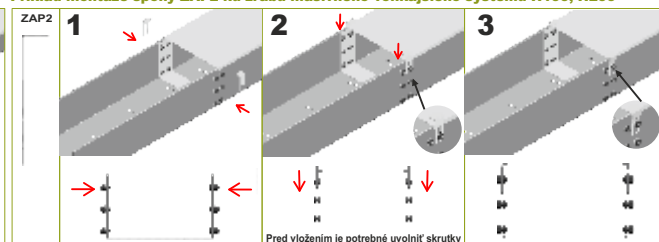
### MATERIÁL

ZAP - oceľ zinkovaná metódou Sendzimira PN-EN 10346:2015-09,  
ZAP F - oceľ žiarovo (lamelovo) zinkovaná ponorom PN-EN ISO 10683:2014-09  
ZAP E - nerezová oceľ  
Na objednávku:  
L - lakovanie v štandardnej farbe RAL (info str.4)

Příklad montáže spony ZAP1 ku žľabu masívneho vonkajšieho systému H50



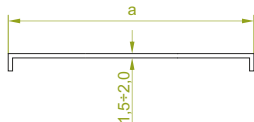
Příklad montáže spony ZAP2 ku žľabu masívneho vonkajšieho systému H100, H200





## Kryt žľabu

PKZ...



## PKZP...

± 1,5 mm

SYMBOL	šírka a mm	dĺžka L mm	kg 1 m	katalógové číslo	ks/m
PKZP50/2	50	2000	0,86	300105	20/40
PKZP50/3	50	3000	0,86	300205	20/60
PKZP100/2	100	2000	1,48	300110	10/20
PKZP100/3	100	3000	1,48	300210	10/30
PKZP200/2	200	2000	2,71	300120	6/12
PKZP200/3	200	3000	2,71	300220	6/18
PKZP300/2	300	2000	3,95	300130	6/12
PKZP300/3	300	3000	3,95	300230	6/18
PKZP400/2	400	2000	5,19	300140	4/8
PKZP400/3	400	3000	5,19	300240	4/12
PKZP500/2	500	2000	6,42	300150	4/8
PKZP500/3	500	3000	6,42	300250	4/12
PKZP600/2	600	2000	7,66	300160	4/8
PKZP600/3	600	3000	7,66	300260	4/12

## PKZC...

± 2,0 mm

SYMBOL	šírka a mm	dĺžka L mm	kg 1 m	katalógové číslo	ks/m
PKZC50/2	50	2000	1,15	300305	10/20
PKZC50/3	50	3000	1,15	300405	10/30
PKZC100/2	100	2000	1,97	300310	6/12
PKZC100/3	100	3000	1,97	300410	6/18
PKZC200/2	200	2000	3,62	300320	4/8
PKZC200/3	200	3000	3,62	300420	4/12
PKZC300/2	300	2000	5,27	300330	4/8
PKZC300/3	300	3000	5,27	300430	4/12
PKZC400/2	400	2000	6,92	300340	2/4
PKZC400/3	400	3000	6,92	300440	2/6
PKZC500/2	500	2000	8,56	300350	2/4
PKZC500/3	500	3000	8,56	300450	2/6
PKZC600/2	600	2000	10,21	300360	2/4
PKZC600/3	600	3000	10,21	300460	2/6

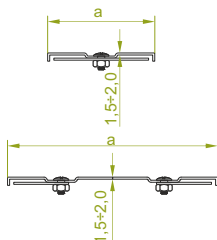
Pozor!

Na každom kryte sa nachádzajú technologické otvory nutné pri procese žiarového zinkovania.



## Kryt žľabu so zámkom

PZKZ...



**POZOR!**  
ŠÍRKY: 50 a 100 mm  
– 1 SYMETRICKÝ ZÁMOK  
  
ŠÍRKY NAD: 100 mm  
– 2 ZÁMKY

## PZKZP...

± 1,5 mm

SYMBOL	šírka a mm	dĺžka L mm	kg 1 m	katalógové číslo	ks/m
PZKZP50/2	50	2000	0,86	300505	20/40
PZKZP50/3	50	3000	0,86	300605	20/60
PZKZP100/2	100	2000	1,48	300510	10/20
PZKZP100/3	100	3000	1,48	300610	10/30
PZKZP200/2	200	2000	2,71	300520	6/12
PZKZP200/3	200	3000	2,71	300620	6/18
PZKZP300/2	300	2000	3,95	300530	6/12
PZKZP300/3	300	3000	3,95	300630	6/18
PZKZP400/2	400	2000	5,19	300540	4/8
PZKZP400/3	400	3000	5,19	300640	4/12
PZKZP500/2	500	2000	6,42	300550	4/8
PZKZP500/3	500	3000	6,42	300650	4/12
PZKZP600/2	600	2000	7,66	300560	4/8
PZKZP600/3	600	3000	7,66	300660	4/12

## PZKZC...


± 2,0 mm

SYMBOL	šírka a mm	dĺžka L mm	kg 1 m	katalógové číslo	ks/m
PZKZC50/2	50	2000	1,15	300705	10/20
PZKZC50/3	50	3000	1,15	300805	10/30
PZKZC100/2	100	2000	1,97	300710	6/12
PZKZC100/3	100	3000	1,97	300810	6/18
PZKZC200/2	200	2000	3,62	300720	4/8
PZKZC200/3	200	3000	3,62	300820	4/12
PZKZC300/2	300	2000	5,27	300730	4/8
PZKZC300/3	300	3000	5,27	300830	4/12
PZKZC400/2	400	2000	6,92	300740	2/4
PZKZC400/3	400	3000	6,92	300840	2/6
PZKZC500/2	500	2000	8,56	300750	2/4
PZKZC500/3	500	3000	8,56	300850	2/6
PZKZC600/2	600	2000	10,21	300760	2/4
PZKZC600/3	600	3000	10,21	300860	2/6

Pozor!

Na každom kryte sa nachádzajú technologické otvory nutné pri procese žiarového zinkovania.

Kryt je vhodný na žľaby KZ... a KZL...



**POUŽITIE**  
Ochrana káblov pred poškodením.  
Zabezpečenie pred hromadením  
prachu a špiny.

### MATERIÁL

Oceľ žiarovo zinkovaná  
ponorom PN-EN ISO 1461:2011  
Na objednávku:  
E - nerezová oceľ  
L - lakovanie v štandardnej farbe RAL  
(info str.4)

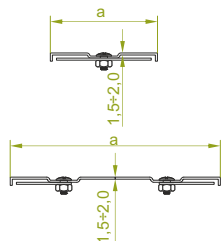
Hr. plechu [mm]: 0,5 0,7 1,0 1,2 1,5 2,0





## Kryt žľabu so zámkom

PZKZW...



**POZOR!**  
ŠÍRKY: 50 a 100 mm  
– 1 SYMETRICKÝ ZÁMOK  
  
ŠÍRKY NAD: 100 mm  
– 2 ZÁMKY

**POUŽITIE**  
Ochrana káblov pred poškodením.  
Zabezpečenie pred hromadením  
prachu a špiny.

## Zámok krytu

ZAMZ...

**POUŽITIE**  
Zabezpečenie krytu pred zosunutím.  
Do samostatnej montáže v kryte žľabu.

## PZKZWP...

SYMBOL	šírka a mm	dĺžka L mm	kg 1 m	katalógové číslo	ks/m
PZKZWP100/2	100	2000	1,48	308510	10/20
PZKZWP100/3	100	3000	1,48	308610	10/30
PZKZWP200/2	200	2000	2,71	308520	6/12
PZKZWP200/3	200	3000	2,71	308620	6/18
PZKZWP300/2	300	2000	3,95	308530	6/12
PZKZWP300/3	300	3000	3,95	308630	6/18
PZKZWP400/2	400	2000	5,19	308540	4/8
PZKZWP400/3	400	3000	5,19	308640	4/12
PZKZWP500/2	500	2000	6,42	308550	4/8
PZKZWP500/3	500	3000	6,42	308650	4/12
PZKZWP600/2	600	2000	7,66	308560	4/8
PZKZWP600/3	600	3000	7,66	308660	4/12

## PZKZWC...

SYMBOL	šírka a mm	dĺžka L mm	kg 1 m	katalógové číslo	ks/m
PZKZWC100/2	100	2000	1,97	308710	6/12
PZKZWC100/3	100	3000	1,97	308810	6/18
PZKZWC200/2	200	2000	3,62	308720	4/8
PZKZWC200/3	200	3000	3,62	308820	4/12
PZKZWC300/2	300	2000	5,27	308730	4/8
PZKZWC300/3	300	3000	5,27	308830	4/12
PZKZWC400/2	400	2000	6,92	308740	2/4
PZKZWC400/3	400	3000	6,92	308840	2/6
PZKZWC500/2	500	2000	8,56	308750	2/4
PZKZWC500/3	500	3000	8,56	308850	2/6
PZKZWC600/2	600	2000	10,21	308760	2/4
PZKZWC600/3	600	3000	10,21	308860	2/6

**Pozor!**  
Na každom kryte sa nachádzajú technologické otvory  
nutné pri procese žiarového zinkovania.

Kryt je vhodný na žľaby KZW... a KZLW...

**MATERIÁL**  
Oceľ žiarovo zinkovaná  
ponorom PN-EN ISO 1461:2011  
Na objednávku:  
E - nerezová oceľ  
L - lakovanie v štandardnej farbe RAL  
(info str.4)

## ZAMZ50

SYMBOL	kg 1 ks	katalógové číslo	ks
ZAMZ50	0,03	300235	10

Zámok krytu o šírke a=50mm

**Pozor!**  
Zámky sú ponúkané kompletne so skrutkou a maticou.

## ZAMZ100

SYMBOL	kg 1 ks	katalógové číslo	ks
ZAMZ100	0,04	300233	10

Zámok krytu o šírke a=100mm

**Pozor!**  
Zámky sú ponúkané kompletne so skrutkou a maticou.

## ZAMZ

SYMBOL	kg 1 ks	katalógové číslo	ks
ZAMZ	0,03	300234	10

Zámok krytu o šírke a>100mm

**Pozor!**  
Zámky sú ponúkané kompletne so skrutkou a maticou.

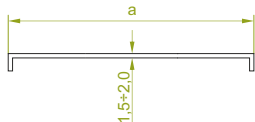
**MATERIÁL**  
Oceľ žiarovo (lamelovo) zinkovaná  
ponorom PN-EN ISO 10683:2014-09

Hr. plechu [mm]: 0,5 0,7 1,0 1,2 1,5 2,0



## Kryt kolena žľabu 90°

PKKZ...



### PKKZP...

SYMBOL

	šírka a mm	kg 1 ks	# 1,5 mm katalógové číslo	ks
PKKZP50	50	0,27	300905	20
PKKZP100	100	0,96	300910	20
PKKZP200	200	1,38	300920	10
PKKZP300	300	2,35	300930	10
PKKZP400	400	3,52	300940	4
PKKZP500	500	4,87	300950	4
PKKZP600	600	6,41	300960	4

### PKKZC...

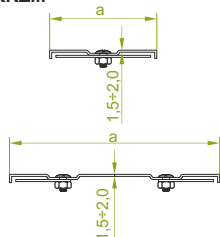
SYMBOL

	šírka a mm	kg 1 ks	# 2,0 mm katalógové číslo	ks
PKKZC50	50	0,36	301005	20
PKKZC100	100	1,28	301010	20
PKKZC200	200	1,84	301020	10
PKKZC300	300	3,13	301030	10
PKKZC400	400	4,69	301040	4
PKKZC500	500	6,49	301050	4
PKKZC600	600	8,54	301060	4



## Kryt kolena žľabu 90° so zámkom

PZKKZ...



**POZOR!**  
ŠÍRKY: 50 a 100 mm  
– 1 SYMETRICKÝ ZÁMOK

ŠÍRKY NAD: 100 mm  
– 2 ZÁMKY

### PZKKZP...

SYMBOL

	šírka a mm	kg 1 ks	# 1,5 mm katalógové číslo	ks
PZKKZP50	50	0,27	304605	20
PZKKZP100	100	0,96	304610	20
PZKKZP200	200	1,38	304620	10
PZKKZP300	300	2,35	304630	10
PZKKZP400	400	3,52	304640	4
PZKKZP500	500	4,87	304650	4
PZKKZP600	600	6,41	304660	4

### PZKKZC...

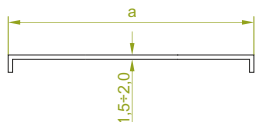
SYMBOL

	šírka a mm	kg 1 ks	# 2,0 mm katalógové číslo	ks
PZKKZC50	50	0,36	304705	20
PZKKZC100	100	1,28	304710	20
PZKKZC200	200	1,84	304720	20
PZKKZC300	300	3,13	304730	10
PZKKZC400	400	4,69	304740	4
PZKKZC500	500	6,49	304750	4
PZKKZC600	600	8,54	304760	4



## Kryt kolena žľabu 45°

PKKZM...



### PKKZMP...

SYMBOL

	šírka a mm	kg 1 ks	# 1,5 mm katalógové číslo	ks
PKKZMP50	50	0,19	301105	20
PKKZMP100	100	0,67	301110	20
PKKZMP200	200	0,97	301120	10
PKKZMP300	300	1,64	301130	10
PKKZMP400	400	2,46	301140	4
PKKZMP500	500	3,40	301150	4
PKKZMP600	600	4,48	301160	4

### PKKZMC...

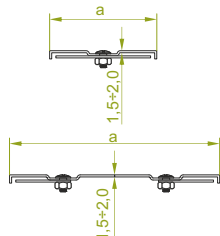
SYMBOL

	šírka a mm	kg 1 ks	# 2,0 mm katalógové číslo	ks
PKKZMC50	50	0,25	301205	20
PKKZMC100	100	0,89	301210	20
PKKZMC200	200	1,28	301220	10
PKKZMC300	300	2,19	301230	10
PKKZMC400	400	3,28	301240	4
PKKZMC500	500	4,54	301250	4
PKKZMC600	600	5,97	301260	4



## Kryt kolena žľabu 45° so zámkom

PZKKZM...



**POZOR!**  
ŠÍRKY: 50 a 100 mm  
– 1 SYMETRICKÝ ZÁMOK

ŠÍRKY NAD: 100 mm  
– 2 ZÁMKY

### PZKKZMP...

SYMBOL

	šírka a mm	kg 1 ks	# 1,5 mm katalógové číslo	ks
PZKKZMP50	50	0,19	304805	20
PZKKZMP100	100	0,67	304810	20
PZKKZMP200	200	0,97	304820	10
PZKKZMP300	300	1,64	304830	10
PZKKZMP400	400	2,46	304840	4
PZKKZMP500	500	3,40	304850	4
PZKKZMP600	600	4,48	304860	4

### PZKKZMC...

SYMBOL

	šírka a mm	kg 1 ks	# 2,0 mm katalógové číslo	ks
PZKKZMC50	50	0,25	304905	20
PZKKZMC100	100	0,89	304910	20
PZKKZMC200	200	1,28	304920	10
PZKKZMC300	300	2,19	304930	10
PZKKZMC400	400	3,28	304940	4
PZKKZMC500	500	4,54	304950	4
PZKKZMC600	600	5,97	304960	4



### POUŽITIE

Ochrana káblov pred poškodením.  
Zabezpečenie pred hromadením  
prachu a špiny.

**Pozor!**  
Na každom kryte sa nachádzajú technologické  
otvory nutné pri procese žiarového zinkovania.

### MATERIÁL

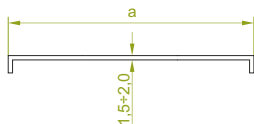
Oceľ žiarovo zinkovaná  
ponorom PN-EN ISO 1461:2011  
Na objednávku:  
E - nerezová oceľ  
L - lakovanie v štandardnej farbe RAL  
(info str.4)

Hr. plechu [mm]: 0,5 0,7 1,0 1,2 1,5 2,0



## Kryt T-kusa žľabu

PTKZ...



## PTKZP...

SYMBOL	šírka a mm	kg 1 ks	katalógové číslo	ks
PTKZP50	50	0,63	301305	20
PTKZP100	100	1,03	301310	20
PTKZP200	200	1,66	301320	10
PTKZP300	300	2,34	301330	10
PTKZP400	400	3,06	301340	4
PTKZP500	500	3,84	301350	4
PTKZP600	600	4,66	301360	4

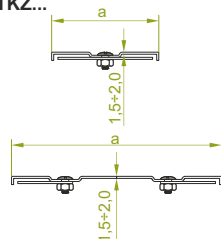
## PTKZC...

SYMBOL	šírka a mm	kg 1 ks	katalógové číslo	ks
PTKZC50	50	0,83	301405	20
PTKZC100	100	1,37	301410	20
PTKZC200	200	2,20	301420	10
PTKZC300	300	3,11	301430	10
PTKZC400	400	4,04	301440	4
PTKZC500	500	5,10	301450	4
PTKZC600	600	6,19	301460	4



## Kryt T-kusa žľabu so zámkom

PZTKZ...



POZOR!  
ŠÍRKY: 50 a 100 mm  
– 1 SYMETRICKÝ ZÁMOK

ŠÍRKY NAD: 100 mm  
– 2 ZÁMKY

## PZTKZP...

SYMBOL	šírka a mm	kg 1 ks	katalógové číslo	ks
PZTKZP50	50	0,63	304205	20
PZTKZP100	100	1,03	304210	20
PZTKZP200	200	1,66	304220	10
PZTKZP300	300	2,34	304230	10
PZTKZP400	400	3,06	304240	4
PZTKZP500	500	3,84	304250	4
PZTKZP600	600	4,66	304260	4

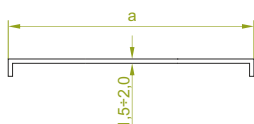
## PZTKZC...

SYMBOL	šírka a mm	kg 1 ks	katalógové číslo	ks
PZTKZC50	50	0,83	304305	20
PZTKZC100	100	1,37	304310	20
PZTKZC200	200	2,20	304320	10
PZTKZC300	300	3,11	304330	10
PZTKZC400	400	4,04	304340	4
PZTKZC500	500	5,10	304350	4
PZTKZC600	600	6,19	304360	4



## Kryt križovatky žľabu

PCZKZ...



## PCZKZP...

SYMBOL	šírka a mm	kg 1 ks	katalógové číslo	ks
PCZKZP50	50	0,82	301505	10
PCZKZP100	100	1,34	301510	10
PCZKZP200	200	2,16	301520	10
PCZKZP300	300	3,04	301530	4
PCZKZP400	400	3,98	301540	4
PCZKZP500	500	4,99	301550	4
PCZKZP600	600	6,06	301560	4

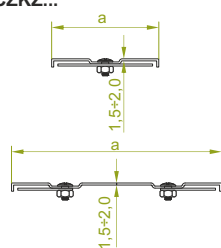
## PCZKZC...

SYMBOL	šírka a mm	kg 1 ks	katalógové číslo	ks
PCZKZC50	50	1,09	301605	10
PCZKZC100	100	1,79	301610	10
PCZKZC200	200	2,87	301620	10
PCZKZC300	300	4,04	301630	4
PCZKZC400	400	5,29	301640	4
PCZKZC500	500	6,63	301650	4
PCZKZC600	600	8,05	301660	4



## Kryt križovatky žľabu so zámkom

PZCZKZ...



POZOR!  
ŠÍRKY: 50 a 100 mm  
– 1 SYMETRICKÝ ZÁMOK

ŠÍRKY NAD: 100 mm  
– 2 ZÁMKY

## PZCZKZP...

SYMBOL	šírka a mm	kg 1 ks	katalógové číslo	ks
PZCZKZP50	50	0,82	304405	10
PZCZKZP100	100	1,34	304410	10
PZCZKZP200	200	2,16	304420	10
PZCZKZP300	300	3,04	304430	4
PZCZKZP400	400	3,98	304440	4
PZCZKZP500	500	4,99	304450	4
PZCZKZP600	600	6,06	304460	4

## PZCZKZC...

SYMBOL	šírka a mm	kg 1 ks	katalógové číslo	ks
PZCZKZC50	50	1,09	304505	10
PZCZKZC100	100	1,79	304510	10
PZCZKZC200	200	2,87	304520	10
PZCZKZC300	300	4,04	304530	4
PZCZKZC400	400	5,29	304540	4
PZCZKZC500	500	6,63	304550	4
PZCZKZC600	600	8,05	304560	4



Pozor!  
Na každom kryte sa nachádzajú technologické  
otvory nutné pri procese žiarového zinkovania.

### MATERIÁL

Oceľ žiarovo zinkovaná  
ponorom PN-EN ISO 1461:2011  
Na objednávku:  
E - nerezová oceľ  
L - lakovanie v štandardnej farbe RAL  
(info str.4)

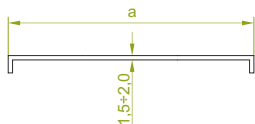
POUŽITIE  
Ochrana káblov pred poškodením.  
Zabezpečenie pred hromadením  
prachu a špiny.

Hr. plechu [mm]: 0,5 0,7 1,0 1,2 1,5 2,0



## Kryt oblúka žľabu vnútorného 90° pre H50

PLZW...



### PLZWP...H50

SYMBOL

	šírka a mm	kg 1 ks	± 1,5 mm katalógové číslo	ks
PLZWP50H50	50	0,19	330105	20
PLZWP100H50	100	0,34	330110	20
PLZWP200H50	200	0,63	330120	10
PLZWP300H50	300	0,93	330130	10
PLZWP400H50	400	1,23	330140	4
PLZWP500H50	500	1,53	330150	4
PLZWP600H50	600	1,83	330160	4

### PLZWC...H50

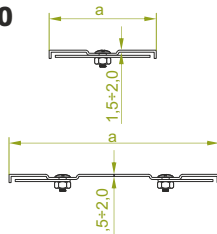
SYMBOL

	šírka a mm	kg 1 ks	± 2,0 mm katalógové číslo	ks
PLZWC50H50	50	0,25	330205	20
PLZWC100H50	100	0,45	330210	20
PLZWC200H50	200	0,84	330220	10
PLZWC300H50	300	1,24	330230	10
PLZWC400H50	400	1,64	330240	4
PLZWC500H50	500	2,03	330250	4
PLZWC600H50	600	2,43	330260	4



## Kryt oblúka žľabu vnútorného 90° so zámkom pre H50

PZLZW...



**POZOR!**  
ŠÍRKY: 50 a 100 mm  
– 1 SYMETRICKÝ ZÁMOK

ŠÍRKY NAD: 100 mm  
– 2 ZÁMKY

### PZLZWP...H50


SYMBOL

	šírka a mm	kg 1 ks	± 1,5 mm katalógové číslo	ks
PZLZWP50H50	50	0,29	330305	20
PZLZWP100H50	100	0,43	330310	20
PZLZWP200H50	200	0,83	330320	10
PZLZWP300H50	300	1,13	330330	10
PZLZWP400H50	400	1,43	330340	4
PZLZWP500H50	500	1,73	330350	4
PZLZWP600H50	600	2,03	330360	4

### PZLZWC...H50

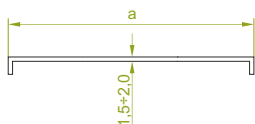
SYMBOL

	šírka a mm	kg 1 ks	± 2,0 mm katalógové číslo	ks
PZLZWC50H50	50	0,35	330405	20
PZLZWC100H50	100	0,55	330410	20
PZLZWC200H50	200	1,04	330420	10
PZLZWC300H50	300	1,44	330430	10
PZLZWC400H50	400	1,84	330440	4
PZLZWC500H50	500	2,23	330450	4
PZLZWC600H50	600	2,63	330460	4



## Kryt oblúka žľabu vnútorného 90° pre H100 a H200

PLZW...



### PLZWP...

SYMBOL

	šírka a mm	kg 1 ks	± 1,5 mm katalógové číslo	ks
PLZWP100	100	0,56	302110	20
PLZWP200	200	1,05	302120	10
PLZWP300	300	1,54	302130	10
PLZWP400	400	2,03	302140	4
PLZWP500	500	2,52	302150	4
PLZWP600	600	3,01	302160	4

### PLZWC...

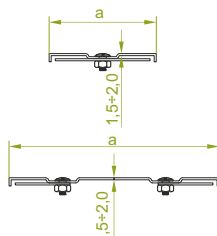
SYMBOL

	šírka a mm	kg 1 ks	± 2,0 mm katalógové číslo	ks
PLZWC100	100	0,74	302210	20
PLZWC200	200	1,40	302220	10
PLZWC300	300	2,05	302230	10
PLZWC400	400	2,70	302240	4
PLZWC500	500	3,35	302250	4
PLZWC600	600	4,00	302260	4



## Kryt oblúka žľabu vnútorného 90° so zámkom pre H100 a H200

PZLZW...



**POZOR!**  
ŠÍRKY: 50 a 100 mm  
– 1 SYMETRICKÝ ZÁMOK

ŠÍRKY NAD: 100 mm  
– 2 ZÁMKY

### PZLZWP...


SYMBOL

	šírka a mm	kg 1 ks	± 1,5 mm katalógové číslo	ks
PZLZWP100	100	0,66	303410	20
PZLZWP200	200	1,25	303420	10
PZLZWP300	300	1,74	303430	10
PZLZWP400	400	2,23	303440	4
PZLZWP500	500	2,72	303450	4
PZLZWP600	600	3,21	303460	4

### PZLZWC...

SYMBOL

	šírka a mm	kg 1 ks	± 2,0 mm katalógové číslo	ks
PZLZWC100	100	0,84	303510	20
PZLZWC200	200	1,60	303520	10
PZLZWC300	300	2,25	303530	10
PZLZWC400	400	2,90	303540	4
PZLZWC500	500	3,55	303550	4
PZLZWC600	600	4,20	303560	4



**Pozor!**  
Na každom kryte sa nachádzajú technologické otvory nutné pri procese žiarového zinkovania.

### MATERIÁL

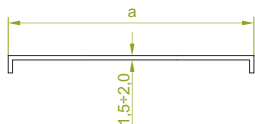
Oceľ žiarovo zinkovaná  
ponorom PN-EN ISO 1461:2011  
Na objednávku:  
E - nerezová oceľ  
L - lakovanie v štandardnej farbe RAL  
(info str.4)

**POUŽITIE**  
Ochrana káblov pred poškodením.  
Zabezpečenie pred hromadením  
prachu a špiny.



## Kryt oblúka žľabu vnútorného 45° pre H50

PLZWMP...



## PLZWMP...H50

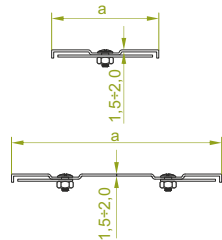
SYMBOL	šírka a mm	kg 1 ks	katalógové číslo	ks
PLZWMP50H50	50	0,15	330905	20
PLZWMP100H50	100	0,27	330910	20
PLZWMP200H50	200	0,52	330920	10
PLZWMP300H50	300	0,77	330930	10
PLZWMP400H50	400	1,02	330940	4
PLZWMP500H50	500	1,27	330950	4
PLZWMP600H50	600	1,52	330960	4

## PLZWMC...H50

SYMBOL	šírka a mm	kg 1 ks	katalógové číslo	ks
PLZWMC50H50	50	0,20	331005	20
PLZWMC100H50	100	0,36	331010	20
PLZWMC200H50	200	0,69	331020	10
PLZWMC300H50	300	1,02	331030	10
PLZWMC400H50	400	1,36	331040	4
PLZWMC500H50	500	1,69	331050	4
PLZWMC600H50	600	2,02	331060	4

## Kryt oblúka žľabu vnútorného 45° so zámkom pre H50

PZLZWMP...



**POZOR!**  
ŠÍRKY: 50 a 100 mm  
– 1 SYMETRICKÝ ZÁMOK

ŠÍRKY NAD: 100 mm  
– 2 ZÁMKY

## PZLZWMP...H50

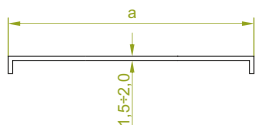
SYMBOL	šírka a mm	kg 1 ks	katalógové číslo	ks
PZLZWMP50H50	50	0,25	331105	20
PZLZWMP100H50	100	0,37	331110	20
PZLZWMP200H50	200	0,72	331120	10
PZLZWMP300H50	300	0,97	331130	10
PZLZWMP400H50	400	1,22	331140	4
PZLZWMP500H50	500	1,47	331150	4
PZLZWMP600H50	600	1,72	331160	4

## PZLZWMC...H50

SYMBOL	šírka a mm	kg 1 ks	katalógové číslo	ks
PZLZWMC50H50	50	0,30	331205	20
PZLZWMC100H50	100	0,46	331210	20
PZLZWMC200H50	200	0,89	331220	10
PZLZWMC300H50	300	1,22	331230	10
PZLZWMC400H50	400	1,56	331240	4
PZLZWMC500H50	500	1,89	331250	4
PZLZWMC600H50	600	2,22	331260	4

## Kryt oblúka žľabu vnútorného 45° pre H100 a H200

PLZWMP...



## PLZWMP...

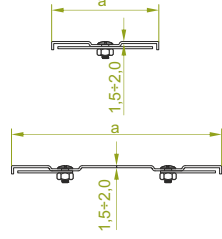
SYMBOL	šírka a mm	kg 1 ks	katalógové číslo	ks
PLZWMP100	100	0,41	302310	20
PLZWMP200	200	0,77	302320	10
PLZWMP300	300	1,13	302330	10
PLZWMP400	400	1,50	302340	4
PLZWMP500	500	1,87	302350	4
PLZWMP600	600	2,24	302360	4

## PLZWMC...

SYMBOL	šírka a mm	kg 1 ks	katalógové číslo	ks
PLZWMC100	100	0,55	302410	20
PLZWMC200	200	1,02	302420	10
PLZWMC300	300	1,50	302430	10
PLZWMC400	400	2,00	302440	4
PLZWMC500	500	2,49	302450	4
PLZWMC600	600	2,98	302460	4

## Kryt oblúka žľabu vnútorného 45° so zámkom pre H100 a H200

PZLZWMP...



**POZOR!**  
ŠÍRKY: 50 a 100 mm  
– 1 SYMETRICKÝ ZÁMOK

ŠÍRKY NAD: 100 mm  
– 2 ZÁMKY

## PZLZWMP...

SYMBOL	šírka a mm	kg 1 ks	katalógové číslo	ks
PZLZWMP100	100	0,51	303610	20
PZLZWMP200	200	0,97	303620	10
PZLZWMP300	300	1,33	303630	10
PZLZWMP400	400	1,70	303640	4
PZLZWMP500	500	2,07	303650	4
PZLZWMP600	600	2,44	303660	4

## PZLZWMC...

SYMBOL	šírka a mm	kg 1 ks	katalógové číslo	ks
PZLZWMC100	100	0,65	303710	20
PZLZWMC200	200	1,22	303720	10
PZLZWMC300	300	1,70	303730	10
PZLZWMC400	400	2,20	303740	4
PZLZWMC500	500	2,69	303750	4
PZLZWMC600	600	3,18	303760	4

**Pozor!**  
Na každom kryte sa nachádzajú technologické otvory nutné pri procese žiarového zinkovania.

### MATERIÁL

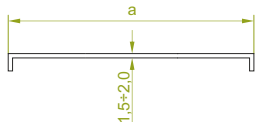
Oceľ žiarovo zinkovaná  
ponorom PN-EN ISO 1461:2011  
Na objednávku:  
E - nerezová oceľ  
L - lakovanie v štandardnej farbe RAL  
(info str.4)

Hr. plechu [mm]: 0,5 0,7 1,0 1,2 1,5 2,0



## Kryt oblúka žľabu vonkajšieho 90° pre H50

PLZZ...



### PLZZP...H50

SYMBOL

PLZZP50H50	50	0,25	335105	20
PLZZP100H50	100	0,45	335110	20
PLZZP200H50	200	0,84	335120	10
PLZZP300H50	300	1,23	335130	10
PLZZP400H50	400	1,62	335140	4
PLZZP500H50	500	2,02	335150	4
PLZZP600H50	600	2,40	335160	4

### PLZZC...H50

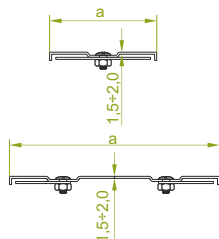
SYMBOL

PLZZC50H50	50	0,33	335205	20
PLZZC100H50	100	0,60	335210	20
PLZZC200H50	200	1,12	335220	10
PLZZC300H50	300	1,64	335230	10
PLZZC400H50	400	2,15	335240	4
PLZZC500H50	500	2,68	335250	4
PLZZC600H50	600	3,20	335260	4



## Kryt oblúka žľabu vonkajšieho 90° so zámkom pre H50

PZLZZ...



**POZOR!**  
ŠÍRKY: 50 a 100 mm  
– 1 SYMETRICKÝ ZÁMOK  
  
ŠÍRKY NAD: 100 mm  
– 2 ZÁMKY

### PZLZZP...H50


SYMBOL

PZLZZP50H50	50	0,35	335305	20
PZLZZP100H50	100	0,55	335310	20
PZLZZP200H50	200	1,04	335320	10
PZLZZP300H50	300	1,43	335330	10
PZLZZP400H50	400	1,82	335340	4
PZLZZP500H50	500	2,21	335350	4
PZLZZP600H50	600	2,60	335360	4

### PZLZZC...H50

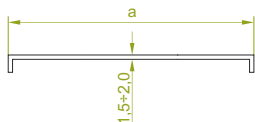
SYMBOL

PZLZZC50H50	50	0,43	335405	20
PZLZZC100H50	100	0,70	335410	20
PZLZZC200H50	200	1,30	335420	10
PZLZZC300H50	300	1,84	335430	10
PZLZZC400H50	400	2,35	335440	4
PZLZZC500H50	500	2,90	335450	4
PZLZZC600H50	600	3,40	335460	4



## Kryt oblúka žľabu vonkajšieho 90° pre H100

PLZZ...



### PLZZP...H100

SYMBOL

PLZZP100H100	100	0,77	331710	20
PLZZP200H100	200	1,45	331720	10
PLZZP300H100	300	2,13	331730	10
PLZZP400H100	400	2,81	331740	4
PLZZP500H100	500	3,48	331750	4
PLZZP600H100	600	4,16	331760	4

### PLZZC...H100

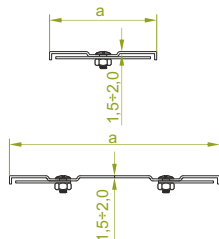
SYMBOL

PLZZC100H100	100	1,03	331810	20
PLZZC200H100	200	1,93	331820	10
PLZZC300H100	300	2,84	331830	10
PLZZC400H100	400	3,74	331840	4
PLZZC500H100	500	4,64	331850	4
PLZZC600H100	600	5,55	331860	4



## Kryt oblúka žľabu vonkajšieho 90° so zámkom pre H100

PZLZZ...



**POZOR!**  
ŠÍRKY: 50 a 100 mm  
– 1 SYMETRICKÝ ZÁMOK  
  
ŠÍRKY NAD: 100 mm  
– 2 ZÁMKY

### PZLZZP...H100


SYMBOL

PZLZZP100H100	100	0,87	331910	20
PZLZZP200H100	200	1,65	331920	10
PZLZZP300H100	300	2,65	331930	10
PZLZZP400H100	400	3,00	331940	4
PZLZZP500H100	500	3,68	331950	4
PZLZZP600H100	600	4,36	331960	4

### PZLZZC...H100

SYMBOL

PZLZZC100H100	100	1,16	332010	20
PZLZZC200H100	200	3,10	332020	10
PZLZZC300H100	300	3,52	332030	10
PZLZZC400H100	400	3,99	332040	4
PZLZZC500H100	500	4,89	332050	4
PZLZZC600H100	600	5,80	332060	4



**Pozor!**  
Na každom kryte sa nachádzajú technologické otvory nutné pri procese žiarového zinkovania.

#### MATERIÁL

Oceľ žiarovo zinkovaná  
ponorom PN-EN ISO 1461:2011  
Na objednávku:  
E - nerezová oceľ  
L - lakovanie v štandardnej farbe RAL  
(info str.4)

Hr. plechu [mm]: 0,5 0,7 1,0 1,2 1,5 2,0

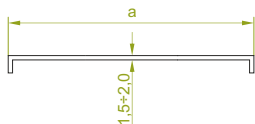
**POUŽITIE**  
Ochrana káblov pred poškodením.  
Zabezpečenie pred hromadením  
prachu a špiny.





## Kryt oblúka žľabu vonkajšieho 90° pre H200

PLZZ...



## PLZZP...H200

SYMBOL

	šírka a mm	kg 1 ks	± 1,5 mm katalógové číslo	ks
PLZZP200H200	200	1,84	332110	10
PLZZP300H200	300	2,70	332120	10
PLZZP400H200	400	3,56	332130	4
PLZZP500H200	500	4,42	332140	4
PLZZP600H200	600	5,28	332150	4

## PLZZC...H200

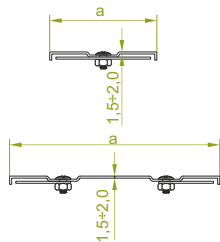
SYMBOL

	šírka a mm	kg 1 ks	± 2,0 mm katalógové číslo	ks
PLZZC200H200	200	2,44	332210	10
PLZZC300H200	300	3,60	332220	10
PLZZC400H200	400	4,73	332230	4
PLZZC500H200	500	5,87	332240	4
PLZZC600H200	600	7,00	332250	4



## Kryt oblúka žľabu vonkajšieho 90° so zámkom pre H200

PZLZZ...



**POZOR!**  
ŠÍRKY: 50 a 100 mm  
– 1 SYMETRICKÝ ZÁMOK

ŠÍRKY NAD: 100 mm  
– 2 ZÁMKY

## PZLZZP...H200


SYMBOL

	šírka a mm	kg 1 ks	± 1,5 mm katalógové číslo	ks
PZLZZP200H200	200	2,04	332310	10
PZLZZP300H200	300	2,90	332320	10
PZLZZP400H200	400	3,70	332330	4
PZLZZP500H200	500	4,60	332340	4
PZLZZP600H200	600	5,50	332350	4

## PZLZZC...H200

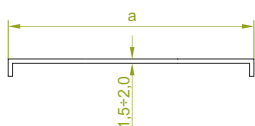
SYMBOL

	šírka a mm	kg 1 ks	± 2,0 mm katalógové číslo	ks
PZLZZC200H200	200	2,71	332410	10
PZLZZC300H200	300	3,86	332420	10
PZLZZC400H200	400	4,92	332430	4
PZLZZC500H200	500	6,12	332440	4
PZLZZC600H200	600	7,32	332450	4



## Kryt oblúka žľabu vonkajšieho 45° pre H50

PLZZM...



## PLZZMP...H50

SYMBOL

	šírka a mm	kg 1 ks	± 1,5 mm katalógové číslo	ks
PLZZMP50H50	50	0,18	335505	20
PLZZMP100H50	100	0,33	335510	20
PLZZMP200H50	200	0,62	335520	10
PLZZMP300H50	300	1,20	335530	10
PLZZMP400H50	400	1,50	335540	4
PLZZMP500H50	500	1,80	335550	4
PLZZMP600H50	600	1,90	335560	4

## PLZZMC...H50

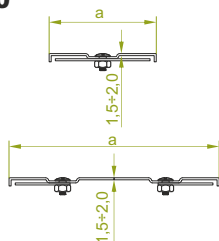
SYMBOL

	šírka a mm	kg 1 ks	± 2,0 mm katalógové číslo	ks
PLZZMC50H50	50	0,24	335605	20
PLZZMC100H50	100	0,44	335610	20
PLZZMC200H50	200	0,82	335620	10
PLZZMC300H50	300	1,60	335630	10
PLZZMC400H50	400	2,00	335640	4
PLZZMC500H50	500	2,39	335650	4
PLZZMC600H50	600	2,53	335660	4



## Kryt oblúka žľabu vonkajšieho 45° so zámkom pre H50

PZLZZM...



**POZOR!**  
ŠÍRKY: 50 a 100 mm  
– 1 SYMETRICKÝ ZÁMOK

ŠÍRKY NAD: 100 mm  
– 2 ZÁMKY

## PZLZZMP...H50

SYMBOL

	šírka a mm	kg 1 ks	± 1,5 mm katalógové číslo	ks
PZLZZMP50H50	50	0,28	335705	20
PZLZZMP100H50	100	0,43	335710	20
PZLZZMP200H50	200	0,82	335720	10
PZLZZMP300H50	300	1,40	335730	10
PZLZZMP400H50	400	1,70	335740	4
PZLZZMP500H50	500	2,00	335750	4
PZLZZMP600H50	600	2,10	335760	4

## PZLZZMC...H50

SYMBOL

	šírka a mm	kg 1 ks	± 2,0 mm katalógové číslo	ks
PZLZZMC50H50	50	0,34	335805	20
PZLZZMC100H50	100	0,54	335810	20
PZLZZMC200H50	200	1,02	335820	10
PZLZZMC300H50	300	1,80	335830	10
PZLZZMC400H50	400	2,20	335840	4
PZLZZMC500H50	500	2,59	335850	4
PZLZZMC600H50	600	2,73	335860	4



**Pozor!**  
Na každom kryte sa nachádzajú technologické otvory nutné pri procese žiarového zinkovania.

### MATERIÁL

Oceľ žiarovo zinkovaná  
ponorom PN-EN ISO 1461:2011  
Na objednávku:  
E - nerezová oceľ  
L - lakovanie v štandardnej farbe RAL  
(info str.4)

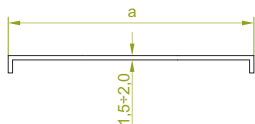
**POUŽITIE**  
Ochrana káblov pred poškodením.  
Zabezpečenie pred hromadením  
prachu a špiny.

Hr. plechu [mm]: 0,5 0,7 1,0 1,2 1,5 2,0



### Kryt oblúka žľabu vonkajšieho 45°pre H100

PLZZM...



#### PLZZMP...H100

SYMBOL

	šírka a mm	kg 1 ks	katalógové číslo	ks
PLZZMP100H100	100	0,51	332710	20
PLZZMP200H100	200	0,97	332720	10
PLZZMP300H100	300	1,42	332730	10
PLZZMP400H100	400	1,87	332740	4
PLZZMP500H100	500	2,27	332750	4
PLZZMP600H100	600	2,70	332760	4

± 1,5 mm



#### PLZZMC...H100

SYMBOL

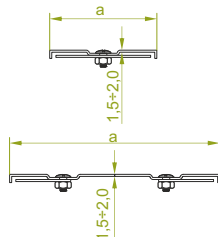
	šírka a mm	kg 1 ks	katalógové číslo	ks
PLZZMC100H100	100	0,68	332810	20
PLZZMC200H100	200	1,29	332820	10
PLZZMC300H100	300	1,89	332830	10
PLZZMC400H100	400	2,49	332840	4
PLZZMC500H100	500	3,02	332850	4
PLZZMC600H100	600	3,59	332860	4

± 2,0 mm



### Kryt oblúka žľabu vonkajšieho 45°so zámkom pre H100

PZLZZM...



**POZOR!**  
ŠÍRKY: 50 a 100 mm  
- 1 SYMETRICKÝ ZÁMOK

ŠÍRKY NAD: 100 mm  
- 2 ZÁMKY

#### PZLZZMP...H100

SYMBOL

	šírka a mm	kg 1 ks	katalógové číslo	ks
PZLZZMP100H100	100	0,61	332910	20
PZLZZMP200H100	200	1,17	332920	10
PZLZZMP300H100	300	1,62	332930	10
PZLZZMP400H100	400	2,07	332940	4
PZLZZMP500H100	500	2,47	332950	4
PZLZZMP600H100	600	2,90	332960	4

± 1,5 mm



#### PZLZZMC...H100

SYMBOL

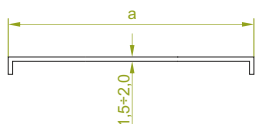
	šírka a mm	kg 1 ks	katalógové číslo	ks
PZLZZMC100H100	100	0,78	333010	20
PZLZZMC200H100	200	1,49	333020	10
PZLZZMC300H100	300	2,09	333030	10
PZLZZMC400H100	400	2,69	333040	4
PZLZZMC500H100	500	3,22	333050	4
PZLZZMC600H100	600	3,79	333060	4

± 2,0 mm



### Kryt oblúka žľabu vonkajšieho 45°pre H200

PLZZM...



#### PLZZMP...H200

SYMBOL

	šírka a mm	kg 1 ks	katalógové číslo	ks
PLZZMP200H200	200	1,16	333110	10
PLZZMP300H200	300	1,70	333120	10
PLZZMP400H200	400	2,24	333130	4
PLZZMP500H200	500	2,78	333140	4
PLZZMP600H200	600	3,32	333150	4

± 1,5 mm



#### PLZZMC...H200

SYMBOL

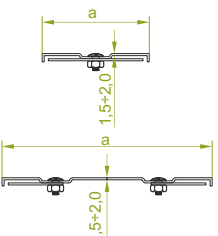
	šírka a mm	kg 1 ks	katalógové číslo	ks
PLZZMC200H200	200	1,54	333210	10
PLZZMC300H200	300	2,26	333220	10
PLZZMC400H200	400	2,98	333230	4
PLZZMC500H200	500	3,70	333240	4
PLZZMC600H200	600	4,42	333250	4

± 2,0 mm



### Kryt oblúka žľabu vonkajšieho 45°so zámkom pre H200

PZLZZM...



**POZOR!**  
ŠÍRKY: 50 a 100 mm  
- 1 SYMETRICKÝ ZÁMOK

ŠÍRKY NAD: 100 mm  
- 2 ZÁMKY

#### PZLZZMP...H200

SYMBOL

	šírka a mm	kg 1 ks	katalógové číslo	ks
PZLZZMP200H200	200	1,36	333310	10
PZLZZMP300H200	300	1,90	333320	10
PZLZZMP400H200	400	2,44	333330	4
PZLZZMP500H200	500	2,98	333340	4
PZLZZMP600H200	600	3,52	333350	4

± 1,5 mm



#### PZLZZMC...H200

SYMBOL

	šírka a mm	kg 1 ks	katalógové číslo	ks
PZLZZMC200H200	200	1,74	333410	10
PZLZZMC300H200	300	2,46	333420	10
PZLZZMC400H200	400	3,18	333430	4
PZLZZMC500H200	500	3,90	333440	4
PZLZZMC600H200	600	4,62	333450	4

± 2,0 mm



**Pozor!**  
Na každom kryte sa nachádzajú technologické otvory nutné pri procese žiarového zinkovania.

#### MATERIÁL

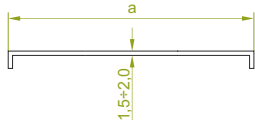
Oceľ žiarovo zinkovaná  
ponorom PN-EN ISO 1461:2011  
Na objednávku:  
E - nerezová oceľ  
L - lakovanie v štandardnej farbe RAL  
(info str.4)

**POUŽITIE**  
Ochrana káblov pred poškodením.  
Zabezpečenie pred hromadením  
prachu a špiny.



## Kryt obchádzky žľabu horizontálnej pravej pre H50 a H100

POPZZ...



### POPZZP...

SYMBOL

	šírka a mm	kg 1 ks	± 1,5 mm katalógové číslo	ks
POPZZP50	50	0,26	306005	20
POPZZP100	100	0,51	306010	20
POPZZP200	200	0,91	306020	10
POPZZP300	300	1,31	306030	10
POPZZP400	400	1,71	306040	4
POPZZP500	500	2,11	306050	4
POPZZP600	600	2,51	306060	4

### POPZZC...

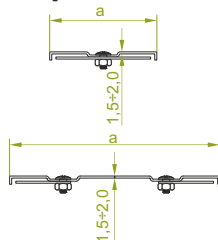
SYMBOL

	šírka a mm	kg 1 ks	± 2,0 mm katalógové číslo	ks
POPZZC50	50	0,34	306105	20
POPZZC100	100	0,67	306110	20
POPZZC200	200	1,21	306120	10
POPZZC300	300	1,74	306130	10
POPZZC400	400	2,27	306140	4
POPZZC500	500	2,80	306150	4
POPZZC600	600	3,33	306160	4



## Kryt obchádzky žľabu horizontálnej pravej so zámkom pre H50 a H100

PZOPZZ...



**POZOR!**  
ŠÍRKY: 50 a 100 mm  
– 1 SYMETRICKÝ ZÁMOK

ŠÍRKY NAD: 100 mm  
– 2 ZÁMKY

### PZOPZZP...

SYMBOL

	šírka a mm	kg 1 ks	± 1,5 mm katalógové číslo	ks
PZOPZZP50	50	0,26	306205	20
PZOPZZP100	100	0,51	306210	20
PZOPZZP200	200	0,91	306220	10
PZOPZZP300	300	1,31	306230	10
PZOPZZP400	400	1,71	306240	4
PZOPZZP500	500	2,11	306250	4
PZOPZZP600	600	2,51	306260	4

### PZOPZZC...

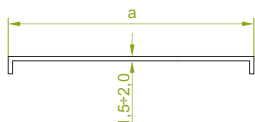
SYMBOL

	šírka a mm	kg 1 ks	± 2,0 mm katalógové číslo	ks
PZOPZZC50	50	0,34	306305	20
PZOPZZC100	100	0,67	306310	20
PZOPZZC200	200	1,21	306320	20
PZOPZZC300	300	1,74	306330	10
PZOPZZC400	400	2,27	306340	4
PZOPZZC500	500	2,80	306350	4
PZOPZZC600	600	3,33	306360	4



## Kryt obchádzky žľabu horizontálnej ľavej pre H50 a H100

POLZZ...



### POLZZP...

SYMBOL

	šírka a mm	kg 1 ks	± 1,5 mm katalógové číslo	ks
POLZZP50	50	0,26	316005	20
POLZZP100	100	0,51	316010	20
POLZZP200	200	0,91	316020	10
POLZZP300	300	1,31	316030	10
POLZZP400	400	1,71	316040	4
POLZZP500	500	2,11	316050	4
POLZZP600	600	2,51	316060	4

### POLZZC...

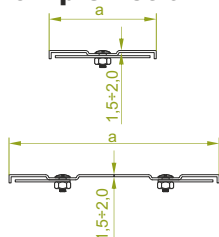
SYMBOL

	šírka a mm	kg 1 ks	± 2,0 mm katalógové číslo	ks
POLZZC50	50	0,34	316105	20
POLZZC100	100	0,67	316110	20
POLZZC200	200	1,21	316120	10
POLZZC300	300	1,74	316130	10
POLZZC400	400	2,27	316140	4
POLZZC500	500	2,80	316150	4
POLZZC600	600	3,33	316160	4



## Kryt obchádzky žľabu horizontálnej ľavej so zámkom pre H50 a H100

PZOLZZ...



**POZOR!**  
ŠÍRKY: 50 a 100 mm  
– 1 SYMETRICKÝ ZÁMOK

ŠÍRKY NAD: 100 mm  
– 2 ZÁMKY

### PZOLZZP...

SYMBOL

	šírka a mm	kg 1 ks	± 1,5 mm katalógové číslo	ks
PZOLZZP50	50	0,26	316205	20
PZOLZZP100	100	0,51	316210	20
PZOLZZP200	200	0,91	316220	10
PZOLZZP300	300	1,31	316230	10
PZOLZZP400	400	1,71	316240	4
PZOLZZP500	500	2,11	316250	4
PZOLZZP600	600	2,51	316260	4

### PZOLZZC...

SYMBOL

	šírka a mm	kg 1 ks	± 2,0 mm katalógové číslo	ks
PZOLZZC50	50	0,34	316305	20
PZOLZZC100	100	0,67	316310	20
PZOLZZC200	200	1,21	316320	20
PZOLZZC300	300	1,74	316330	10
PZOLZZC400	400	2,27	316340	4
PZOLZZC500	500	2,80	316350	4
PZOLZZC600	600	3,33	316360	4



**Pozor!**  
Na každom kryte sa nachádzajú technologické otvory nutné pri procese žiarového zinkovania.

### MATERIÁL

Oceľ žiarovo zinkovaná  
ponorom PN-EN ISO 1461:2011  
Na objednávku:  
E - nerezová oceľ  
L - lakovanie v štandardnej farbe RAL  
(info str.4)

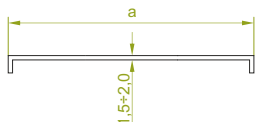
**POUŽITIE**  
Ochrana káblov pred poškodením.  
Zabezpečenie pred hromadením  
prachu a špiny.

Hr. plechu [mm]: 0,5 | 0,7 | 1,0 | 1,2 | 1,5 | 2,0



## Kryt obchádzky žľabu horizontálnej pravej pre H200

POPZZ...



### POPZZP...H200

SYMBOL

	šírka a mm	kg 1 ks	± 1,5 mm katalógové číslo	ks
POPZZP200H200	200	1,35	333510	10
POPZZP300H200	300	1,92	333520	10
POPZZP400H200	400	2,49	333530	4
POPZZP500H200	500	3,06	333540	4
POPZZP600H200	600	3,63	333550	4

### POPZZC...H200

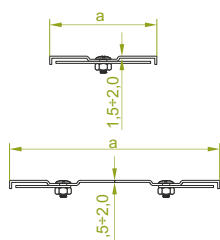
SYMBOL

	šírka a mm	kg 1 ks	± 2,0 mm katalógové číslo	ks
POPZZC200H200	200	1,78	333610	10
POPZZC300H200	300	2,55	333620	10
POPZZC400H200	400	3,30	333630	4
POPZZC500H200	500	4,00	333640	4
POPZZC600H200	600	4,82	333650	4



## Kryt obchádzky žľabu horizontálnej pravej so zámkom pre H200

PZOPZZ...



**POZOR!**  
ŠÍRKY: 50 a 100 mm  
– 1 SYMETRICKÝ ZÁMOK

ŠÍRKY NAD: 100 mm  
– 2 ZÁMKY

### PZOPZZP...H200

SYMBOL

	šírka a mm	kg 1 ks	± 1,5 mm katalógové číslo	ks
PZOPZZP200H200	200	1,55	333710	10
PZOPZZP300H200	300	2,10	333720	10
PZOPZZP400H200	400	2,70	333730	4
PZOPZZP500H200	500	3,25	333740	4
PZOPZZP600H200	600	3,80	333750	4

### PZOPZZC...H200

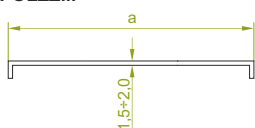
SYMBOL

	šírka a mm	kg 1 ks	± 2,0 mm katalógové číslo	ks
PZOPZZC200H200	200	2,06	333810	20
PZOPZZC300H200	300	2,79	333820	10
PZOPZZC400H200	400	3,59	333830	4
PZOPZZC500H200	500	4,32	333840	4
PZOPZZC600H200	600	5,05	333850	4



## Kryt obchádzky žľabu horizontálnej ľavej pre H200

POLZZ...



### POLZZP...H200

SYMBOL

	šírka a mm	kg 1 ks	± 1,5 mm katalógové číslo	ks
POLZZP200H200	200	1,35	333910	10
POLZZP300H200	300	1,92	333920	10
POLZZP400H200	400	2,49	333930	4
POLZZP500H200	500	3,06	333940	4
POLZZP600H200	600	3,63	333950	4

### POLZZC...H200

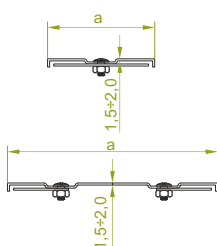
SYMBOL

	šírka a mm	kg 1 ks	± 2,0 mm katalógové číslo	ks
POLZZC200H200	200	1,78	334010	10
POLZZC300H200	300	2,55	334020	10
POLZZC400H200	400	3,30	334030	4
POLZZC500H200	500	4,00	334040	4
POLZZC600H200	600	4,82	334050	4



## Kryt obchádzky žľabu horizontálnej ľavej so zámkom pre H200

PZOLZZ...



**POZOR!**  
ŠÍRKY: 50 a 100 mm  
– 1 SYMETRICKÝ ZÁMOK

ŠÍRKY NAD: 100 mm  
– 2 ZÁMKY

### PZOLZZP...H200

SYMBOL

	šírka a mm	kg 1 ks	± 1,5 mm katalógové číslo	ks
PZOLZZP200H200	200	1,55	334110	10
PZOLZZP300H200	300	2,10	334120	10
PZOLZZP400H200	400	2,70	334130	4
PZOLZZP500H200	500	3,25	334140	4
PZOLZZP600H200	600	3,80	334150	4

### PZOLZZC...H200

SYMBOL

	šírka a mm	kg 1 ks	± 2,0 mm katalógové číslo	ks
PZOLZZC200H200	200	2,06	334210	20
PZOLZZC300H200	300	2,79	334220	10
PZOLZZC400H200	400	3,59	334230	4
PZOLZZC500H200	500	4,32	334240	4
PZOLZZC600H200	600	5,05	334250	4



**Pozor!**  
Na každom kryte sa nachádzajú technologické otvory nutné pri procese žiarového zinkovania.

#### MATERIÁL

Oceľ žiarovo zinkovaná  
ponorom PN-EN ISO 1461:2011  
Na objednávku:  
E - nerezová oceľ  
L - lakovanie v štandardnej farbe RAL  
(info str.4)

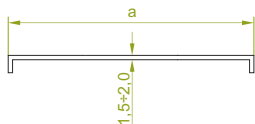
**POUŽITIE**  
Ochrana káblov pred poškodením.  
Zabezpečenie pred hromadením  
prachu a špiny.

Hr. plechu [mm]: 0,5 0,7 1,0 1,2 1,5 2,0



## Kryt obchádzky žľabu vertikálnej pre H50

POPNZ...



### POPNZP...H50

SYMBOL	šírka a mm	kg 1 ks	± 1,5 mm katalógové číslo	ks
POPNZP50H50	50	0,23	335905	20
POPNZP100H50	100	0,49	335910	20
POPNZP200H50	200	0,96	335920	10
POPNZP300H50	300	1,43	335930	10
POPNZP400H50	400	1,90	335940	4
POPNZP500H50	500	2,37	335950	4
POPNZP600H50	600	2,84	335960	4

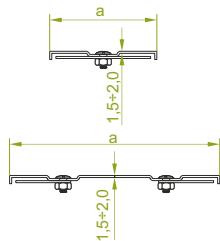
### POPNZC...H50

SYMBOL	šírka a mm	kg 1 ks	± 2,0 mm katalógové číslo	ks
POPNZC50H50	50	0,30	336005	20
POPNZC100H50	100	0,65	336010	20
POPNZC200H50	200	1,27	336020	10
POPNZC300H50	300	1,90	336030	10
POPNZC400H50	400	2,52	336040	4
POPNZC500H50	500	3,15	336050	4
POPNZC600H50	600	3,77	336060	4



## Kryt obchádzky žľabu vertikálnej so zámkom pre H50

PZOPNZ...



**POZOR!**  
ŠÍRKY: 50 a 100 mm  
– 1 SYMETRICKÝ ZÁMOK


ŠÍRKY NAD: 100 mm  
– 2 ZÁMKY

### PZOPNZP...H50

SYMBOL	šírka a mm	kg 1 ks	± 1,5 mm katalógové číslo	ks
PZOPNZP50H50	50	0,23	336105	20
PZOPNZP100H50	100	0,49	336110	20
PZOPNZP200H50	200	0,96	336120	10
PZOPNZP300H50	300	1,43	336130	10
PZOPNZP400H50	400	1,90	336140	4
PZOPNZP500H50	500	2,37	336150	4
PZOPNZP600H50	600	2,84	336160	4

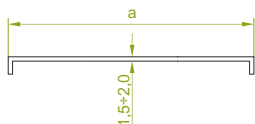
### PZOPNZC...H50

SYMBOL	šírka a mm	kg 1 ks	± 2,0 mm katalógové číslo	ks
PZOPNZC50H50	50	0,30	336205	20
PZOPNZC100H50	100	0,65	336210	20
PZOPNZC200H50	200	1,27	336220	20
PZOPNZC300H50	300	1,90	336230	10
PZOPNZC400H50	400	2,52	336240	4
PZOPNZC500H50	500	3,15	336250	4
PZOPNZC600H50	600	3,77	336260	4



## Kryt obchádzky žľabu vertikálnej pre H100

POPNZ...



### POPNZP...H100

SYMBOL	šírka a mm	kg 1 ks	± 1,5 mm katalógové číslo	ks
POPNZP100H100	100	0,72	334310	20
POPNZP200H100	200	1,19	334320	10
POPNZP300H100	300	1,57	334330	10
POPNZP400H100	400	1,66	334340	4
POPNZP500H100	500	2,02	334350	4
POPNZP600H100	600	2,12	334360	4

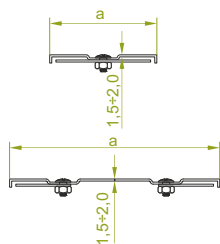
### POPNZC...H100

SYMBOL	šírka a mm	kg 1 ks	± 2,0 mm katalógové číslo	ks
POPNZC100H100	100	0,96	334410	20
POPNZC200H100	200	1,58	334420	10
POPNZC300H100	300	2,09	334430	10
POPNZC400H100	400	2,21	334440	4
POPNZC500H100	500	2,69	334450	4
POPNZC600H100	600	2,82	334460	4



## Kryt obchádzky žľabu vertikálnej so zámkom pre H100

PZOPNZ...



**POZOR!**  
ŠÍRKY: 50 a 100 mm  
– 1 SYMETRICKÝ ZÁMOK

ŠÍRKY NAD: 100 mm  
– 2 ZÁMKY

### PZOPNZP...H100

SYMBOL	šírka a mm	kg 1 ks	± 1,5 mm katalógové číslo	ks
PZOPNZP100H100	100	0,82	334510	20
PZOPNZP200H100	200	1,39	334520	10
PZOPNZP300H100	300	1,77	334530	10
PZOPNZP400H100	400	1,86	334540	4
PZOPNZP500H100	500	2,22	334550	4
PZOPNZP600H100	600	2,32	334560	4

### PZOPNZC...H100

SYMBOL	šírka a mm	kg 1 ks	± 2,0 mm katalógové číslo	ks
PZOPNZC100H100	100	1,09	334610	20
PZOPNZC200H100	200	1,85	334620	20
PZOPNZC300H100	300	2,35	334630	10
PZOPNZC400H100	400	2,47	334640	4
PZOPNZC500H100	500	2,95	334650	4
PZOPNZC600H100	600	3,09	334660	4



**Pozor!**  
Na každom kryte sa nachádzajú technologické otvory nutné pri procese žiarového zinkovania.

#### MATERIÁL

Oceľ žiarovo zinkovaná  
ponorom PN-EN ISO 1461:2011  
Na objednávku:  
E - nerezová oceľ  
L - lakovanie v štandardnej farbe RAL  
(info str.4)

**POUŽITIE**  
Ochrana káblov pred poškodením.  
Zabezpečenie pred hromadením  
prachu a špiny.

Hr. plechu [mm]: 0,5 0,7 1,0 1,2 1,5 2,0



## Kryt obchádzky žľabu vertikálnej pre H200

POPNZ...



## POPNZP...H200


SYMBOL

	šírka a mm	kg 1 ks	± 1,5 mm katalógové číslo	ks
POPNZP200H200	200	1,58	334710	10
POPNZP300H200	300	2,36	334720	10
POPNZP400H200	400	3,14	334730	4
POPNZP500H200	500	3,92	334740	4
POPNZP600H200	600	4,70	334750	4

## POPNZC...H200

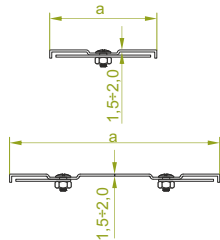
SYMBOL

	šírka a mm	kg 1 ks	± 2,0 mm katalógové číslo	ks
POPNZC200H200	200	2,10	334810	10
POPNZC300H200	300	3,14	334820	10
POPNZC400H200	400	4,18	334830	4
POPNZC500H200	500	5,21	334840	4
POPNZC600H200	600	6,25	334850	4



## Kryt obchádzky žľabu vertikálnej so zámkom pre H200

PZOPNZ...



**POZOR!**  
ŠÍRKY: 50 a 100 mm  
– 1 SYMETRICKÝ ZÁMOK

ŠÍRKY NAD: 100 mm  
– 2 ZÁMKY

## PZOPNZP...H200

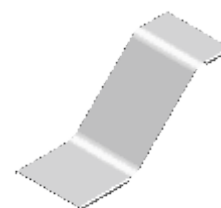
SYMBOL

	šírka a mm	kg 1 ks	± 1,5 mm katalógové číslo	ks
PZOPNZP200H200	200	1,78	334910	10
PZOPNZP300H200	300	2,56	334920	10
PZOPNZP400H200	400	3,34	334930	4
PZOPNZP500H200	500	4,12	334940	4
PZOPNZP600H200	600	4,90	334950	4

## PZOPNZC...H200

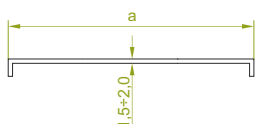
SYMBOL

	šírka a mm	kg 1 ks	± 2,0 mm katalógové číslo	ks
PZOPNZC200H200	200	2,30	335010	20
PZOPNZC300H200	300	3,34	335020	10
PZOPNZC400H200	400	4,38	335030	4
PZOPNZC500H200	500	5,41	335040	4
PZOPNZC600H200	600	6,45	335050	4



## Kryt T-redukcie žľabu

PTRRZ...



## PTRRZP...


SYMBOL

	šírka a mm	kg 1 ks	± 1,5 mm katalógové číslo	ks
PTRRZP50	50	0,29	306805	20
PTRRZP100	100	0,60	306810	20
PTRRZP200	200	1,84	306820	10
PTRRZP300	300	3,07	306830	10
PTRRZP400	400	5,04	306840	4
PTRRZP500	500	6,24	306850	4
PTRRZP600	600	7,44	306860	4

## PTRRZC...

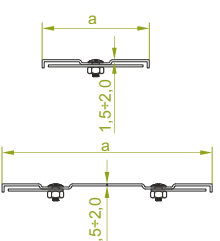
SYMBOL

	šírka a mm	kg 1 ks	± 2,0 mm katalógové číslo	ks
PTRRZC50	50	0,38	306905	20
PTRRZC100	100	0,80	306910	20
PTRRZC200	200	2,45	306920	10
PTRRZC300	300	4,09	306930	10
PTRRZC400	400	6,72	306940	4
PTRRZC500	500	8,32	306950	4
PTRRZC600	600	9,92	306960	4



## Kryt T-redukcie žľabu so zámkom

PZTRRZ...



**POZOR!**  
ŠÍRKY: 50 a 100 mm  
– 1 SYMETRICKÝ ZÁMOK

ŠÍRKY NAD: 100 mm  
– 2 ZÁMKY

## PZTRRZP...


SYMBOL

	šírka a mm	kg 1 ks	± 1,5 mm katalógové číslo	ks
PZTRRZP50	50	0,29	307005	20
PZTRRZP100	100	0,60	307010	20
PZTRRZP200	200	1,84	307020	10
PZTRRZP300	300	3,07	307030	10
PZTRRZP400	400	5,04	307040	4
PZTRRZP500	500	6,24	307050	4
PZTRRZP600	600	7,44	307060	4

## PZTRRZC...

SYMBOL

	šírka a mm	kg 1 ks	± 2,0 mm katalógové číslo	ks
PZTRRZC50	50	0,38	307105	20
PZTRRZC100	100	0,80	307110	20
PZTRRZC200	200	2,45	307120	20
PZTRRZC300	300	4,09	307130	10
PZTRRZC400	400	6,72	307140	4
PZTRRZC500	500	8,32	307150	4
PZTRRZC600	600	9,92	307160	4



**Pozor!**  
Na každom kryte sa nachádzajú technologické otvory nutné pri procese žiarového zinkovania.

### MATERIÁL

Oceľ žiarovo zinkovaná  
ponorom PN-EN ISO 1461:2011  
Na objednávku:  
E - nerezová oceľ  
L - lakovanie v štandardnej farbe RAL  
(info str.4)

**POUŽITIE**  
Ochrana káblov pred poškodením.  
Zabezpečenie pred hromadením  
prachu a špiny.

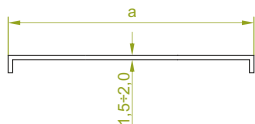
Hr. plechu [mm]: 0,5 0,7 1,0 1,2 1,5 2,0





## Kryt dopĺňujúceho dielu žľabu T

PTKZD...



## PTKZDP...


± 1,5 mm

SYMBOL	šírka a mm	kg 1 ks	katalógové číslo	ks
PTKZDP50	50	0,25	307205	20
PTKZDP100	100	0,40	307210	20
PTKZDP200	200	0,67	307220	10
PTKZDP300	300	0,95	307230	10
PTKZDP400	400	1,22	307240	4
PTKZDP500	500	1,50	307250	4
PTKZDP600	600	1,70	307260	4

## PTKZDC...

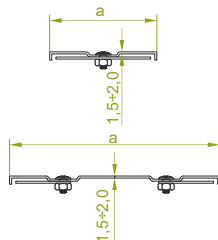
± 2,0 mm

SYMBOL	šírka a mm	kg 1 ks	katalógové číslo	ks
PTKZDC50	50	0,33	307305	20
PTKZDC100	100	0,53	307310	20
PTKZDC200	200	0,89	307320	10
PTKZDC300	300	1,23	307330	10
PTKZDC400	400	1,62	307340	4
PTKZDC500	500	1,99	307350	4
PTKZDC600	600	2,61	307360	4



## Kryt dopĺňujúceho dielu žľabu T so zámkom

PZTKZD...



**POZOR!**  
ŠÍRKY: 50 a 100 mm  
– 1 SYMETRICKÝ ZÁMOK  
  
ŠÍRKY NAD: 100 mm  
– 2 ZÁMKY

## PZTKZDP...

± 1,5 mm

SYMBOL	šírka a mm	kg 1 ks	katalógové číslo	ks
PZTKZDP50	50	0,25	307405	20
PZTKZDP100	100	0,40	307410	20
PZTKZDP200	200	0,67	307420	10
PZTKZDP300	300	0,95	307430	10
PZTKZDP400	400	1,22	307440	4
PZTKZDP500	500	1,50	307450	4
PZTKZDP600	600	1,70	307460	4

## PZTKZDC...

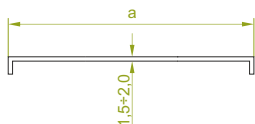
± 2,0 mm

SYMBOL	šírka a mm	kg 1 ks	katalógové číslo	ks
PZTKZDC50	50	0,33	307505	20
PZTKZDC100	100	0,53	307510	20
PZTKZDC200	200	0,89	307520	10
PZTKZDC300	300	1,23	307530	10
PZTKZDC400	400	1,62	307540	4
PZTKZDC500	500	1,99	307550	4
PZTKZDC600	600	2,61	307560	4



## Kryt redukčného kolena žľabu

PKRZ...



## PKRZP...

± 1,5 mm

SYMBOL	šírka a mm	kg 1 ks	katalógové číslo	ks
PKRZP50	50	0,25	307605	20
PKRZP100	100	0,49	307610	20
PKRZP200	200	1,16	307620	10
PKRZP300	300	2,07	307630	10
PKRZP400	400	3,23	307640	4
PKRZP500	500	4,62	307650	4
PKRZP600	600	6,25	307660	4

## PKRZC...

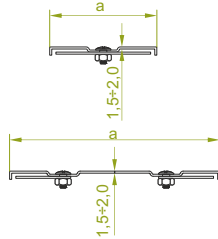
± 2,0 mm

SYMBOL	šírka a mm	kg 1 ks	katalógové číslo	ks
PKRZC50	50	0,33	307705	20
PKRZC100	100	0,65	307710	20
PKRZC200	200	1,55	307720	10
PKRZC300	300	2,76	307730	10
PKRZC400	400	4,30	307740	4
PKRZC500	500	6,16	307750	4
PKRZC600	600	8,33	307760	4



## Kryt redukčného kolena žľabu so zámkom

PZKRZ...



**POZOR!**  
ŠÍRKY: 50 a 100 mm  
– 1 SYMETRICKÝ ZÁMOK  
  
ŠÍRKY NAD: 100 mm  
– 2 ZÁMKY

### POUŽITIE

Ochrana káblov pred poškodením.  
Zabezpečenie pred hromadením  
prachu a špiny.

## PZKRZP...

± 1,5 mm

SYMBOL	šírka a mm	kg 1 ks	katalógové číslo	ks
PZKRZP50	50	0,25	307805	20
PZKRZP100	100	0,49	307810	20
PZKRZP200	200	1,16	307820	10
PZKRZP300	300	2,07	307830	10
PZKRZP400	400	3,23	307840	4
PZKRZP500	500	4,62	307850	4
PZKRZP600	600	6,25	307860	4

## PZKRZC...

± 2,0 mm

SYMBOL	šírka a mm	kg 1 ks	katalógové číslo	ks
PZKRZC50	50	0,33	307905	20
PZKRZC100	100	0,65	307910	20
PZKRZC200	200	1,55	307920	20
PZKRZC300	300	2,76	307930	10
PZKRZC400	400	4,30	307940	4
PZKRZC500	500	6,16	307950	4
PZKRZC600	600	8,33	307960	4



**Pozor!**  
Na každom kryte sa nachádzajú technologické  
otvory nutné pri procese žiarového zinkovania.

### MATERIÁL

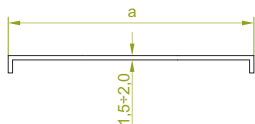
Oceľ žiarovo zinkovaná  
ponorom PN-EN ISO 1461:2011  
Na objednávku:  
E - nerezová oceľ  
L - lakovanie v štandardnej farbe RAL  
(info str.4)

Hr. plechu [mm]: 0,5 0,7 1,0 1,2 1,5 2,0



## Kryt T-redukcie žľabu symetrickej

PTRZ...



## PTRZP...

SYMBOL

	šírka a mm	kg 1 ks	± 1,5 mm katalógové číslo	ks
PTRZP50	50	0,29	302505	20
PTRZP100	100	0,60	302510	20
PTRZP200	200	1,84	302520	10
PTRZP300	300	3,07	302530	10
PTRZP400	400	5,04	302540	4
PTRZP500	500	6,24	302550	2
PTRZP600	600	7,44	302560	2

## PTRZC...

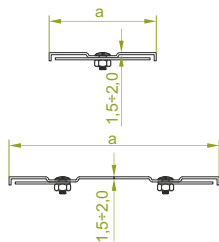
SYMBOL

	šírka a mm	kg 1 ks	± 2,0 mm katalógové číslo	ks
PTRZC50	50	0,38	302605	20
PTRZC100	100	0,80	302610	20
PTRZC200	200	2,45	302620	10
PTRZC300	300	4,09	302630	10
PTRZC400	400	6,72	302640	4
PTRZC500	500	8,32	302650	2
PTRZC600	600	9,92	302660	2



## Kryt T-redukcie žľabu symetrickej so zámkom

PZTRZ...



**POZOR!**  
ŠÍRKY: 50 a 100 mm  
– 1 SYMETRICKÝ ZÁMOK  
  
ŠÍRKY NAD: 100 mm  
– 2 ZÁMKY

## PZTRZP...


SYMBOL

	šírka a mm	kg 1 ks	± 1,5 mm katalógové číslo	ks
PZTRZP50	50	0,29	303005	20
PZTRZP100	100	0,60	303010	20
PZTRZP200	200	1,84	303020	10
PZTRZP300	300	3,07	303030	10
PZTRZP400	400	5,04	303040	4
PZTRZP500	500	6,24	303050	2
PZTRZP600	600	7,44	303060	2

## PZTRZC...

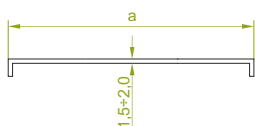
SYMBOL

	šírka a mm	kg 1 ks	± 2,0 mm katalógové číslo	ks
PZTRZC50	50	0,38	303105	20
PZTRZC100	100	0,80	303110	20
PZTRZC200	200	2,45	303120	10
PZTRZC300	300	4,09	303130	10
PZTRZC400	400	6,72	303140	4
PZTRZC500	500	8,32	303150	2
PZTRZC600	600	9,92	303160	2



## Kryt redukcie žľabu symetrickej

PRKZ...



## PRKZP...

SYMBOL

	šírka a mm	b mm	kg 1 ks	± 1,5 mm katalógové číslo	ks
PRKZP100/50	100	50	0,40	302710	20
PRKZP200/100	200	100	0,79	302720	20
PRKZP300/200	300	200	1,32	302730	10
PRKZP400/300	400	300	1,84	302740	4
PRKZP500/400	500	400	2,37	302750	2
PRKZP600/500	600	500	2,90	302760	2

## PRKZC...

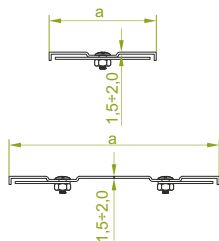
SYMBOL

	šírka a mm	b mm	kg 1 ks	± 2,0 mm katalógové číslo	ks
PRKZC100/50	100	50	0,53	302810	20
PRKZC200/100	200	100	1,02	302820	20
PRKZC300/200	300	200	1,76	302830	10
PRKZC400/300	400	300	2,45	302840	4
PRKZC500/400	500	400	3,16	302850	2
PRKZC600/500	600	500	3,86	302860	2



## Kryt redukcie symetrickej so zámkom

PZRKZ...



**POZOR!**  
ŠÍRKY: 50 a 100 mm  
– 1 SYMETRICKÝ ZÁMOK  
  
ŠÍRKY NAD: 100 mm  
– 2 ZÁMKY

## PZRKZP...


SYMBOL

	šírka a mm	b mm	kg 1 ks	± 1,5 mm katalógové číslo	ks
PZRKZP100/50	100	50	0,40	303210	20
PZRKZP200/100	200	100	0,79	303220	20
PZRKZP300/200	300	200	1,32	303230	10
PZRKZP400/300	400	300	1,84	303240	4
PZRKZP500/400	500	400	2,37	303250	2
PZRKZP600/500	600	500	2,90	303260	2

## PZRKZC...

SYMBOL

	šírka a mm	b mm	kg 1 ks	± 2,0 mm katalógové číslo	ks
PZRKZC100/50	100	50	0,53	303310	20
PZRKZC200/100	200	100	1,02	303320	20
PZRKZC300/200	300	200	1,76	303330	10
PZRKZC400/300	400	300	2,45	303340	4
PZRKZC500/400	500	400	3,16	303350	2
PZRKZC600/500	600	500	3,86	303360	2



**Pozor!**  
Na každom kryte sa nachádzajú technologické otvory nutné pri procese žiarového zinkovania.

**MATERIÁL**  
Oceľ žiarovo zinkovaná  
ponorom PN-EN ISO 1461:2011  
Na objednávku:  
E - nerezová oceľ  
L - lakovanie v štandardnej farbe RAL  
(info str.4)

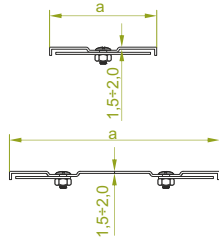
**POUŽITIE**  
Ochrana káblov pred poškodením.  
Zabezpečenie pred hromadením  
prachu a špiny.

Hr. plechu [mm]: 0,5 0,7 1,0 1,2 1,5 2,0



## Kryt žľabu protišmykový so zámkom

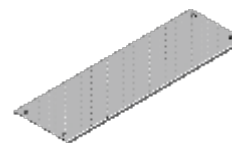
PZKRT...



**POZOR!**  
ŠÍRKY: 50 a 100 mm  
– 1 SYMETRICKÝ ZÁMOK  
  
ŠÍRKY NAD: 100 mm  
– 2 ZÁMKY

## PZKRT...

SYMBOL	šírka a mm	dĺžka L mm	kg 1 ks	± 3,0 mm katalógové číslo	ks/m
PZKRT100/3	100	3000	1,09	107010	2/6
PZKRT200/3	200	3000	1,93	107020	2/6
PZKRT300/3	300	3000	2,77	107030	2/6
PZKRT400/3	400	3000	3,61	107040	2/6
PZKRT500/3	500	3000	4,45	107050	2/6
PZKRT600/3	600	3000	5,29	107060	2/6



## Kryt kolena žľabu 90° protišmykový so zámkom

PZKZRT...

## PZKZRT...

SYMBOL	šírka a mm	kg 1 ks	± 3,0 mm katalógové číslo	ks
PZKZRT100	100	0,68	305010	10
PZKZRT200	200	0,97	305020	10
PZKZRT300	300	1,62	305030	5
PZKZRT400	400	2,41	305040	5
PZKZRT500	500	3,34	305050	5
PZKZRT600	600	4,39	305060	5




## Kryt kolena žľabu 45° protišmykový so zámkom

PZKZMRT...

## PZKZMRT...

SYMBOL	šírka a mm	kg 1 ks	± 3,0 mm katalógové číslo	ks
PZKZMRT100	100	0,47	305110	10
PZKZMRT200	200	0,72	305120	10
PZKZMRT300	300	1,20	305130	5
PZKZMRT400	400	1,75	305140	5
PZKZMRT500	500	2,38	305150	5
PZKZMRT600	600	3,10	305160	5




## Kryt T-kusa žľabu protišmykový so zámkom

PZTKZRT...

## PZTKZRT...

SYMBOL	šírka a mm	kg 1 ks	± 3,0 mm katalógové číslo	ks
PZTKZRT100	100	0,75	305210	10
PZTKZRT200	200	1,62	305220	10
PZTKZRT300	300	2,61	305230	5
PZTKZRT400	400	3,77	305240	5
PZTKZRT500	500	5,08	305250	5
PZTKZRT600	600	6,58	305260	5




## Kryt križovatky žľabu protišmykový so zámkom

PZCZKZRT...

## PZCZKZRT...

SYMBOL	šírka a mm	kg 1 ks	± 3,0 mm katalógové číslo	ks
PZCZKZRT100	100	1,00	305310	10
PZCZKZRT200	200	1,97	305320	10
PZCZKZRT300	300	3,10	305330	5
PZCZKZRT400	400	4,41	305340	5
PZCZKZRT500	500	5,88	305350	5
PZCZKZRT600	600	7,49	305360	5



### POUŽITIE

Kryt sa používa pre žľaby uložené na podlahe (protišmykový povrch). Ochrana káblov pred poškodením. Zabezpečenie pred hromadením prachu a špiny.

**Príklad použitia krytu žľabu PZKRT... ku žľabu masívneho vonkajšieho systému**

**Pozor!**


Kryt je možné používať u žľabov o hrúbke plechu min. 1,5 mm a výške max. H50. Pri žľaboch o výške bočnice H100, hrúbka plechu žľabu musí byť 2,0mm. Ak je šírka žľabu väčšia ako 300 mm, potom je potrebné namontovať do žľabu priehradku o hrúbke plechu najmenej 1,5mm.

**Pozor!**

Pri objednávaní samotného krytu uveďte symbol alebo katalógové číslo tvarovky, na ktorú má pasovať.

### VÝHODY:

- zabezpečuje elektrickú inštaláciu uloženú na podlahe, protišmykový povrch



### MATERIÁL

Hliník A1 (EN AW-1050A)

