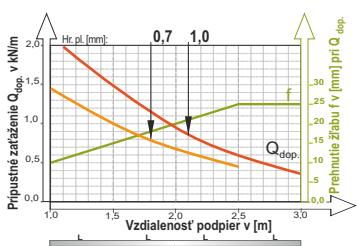
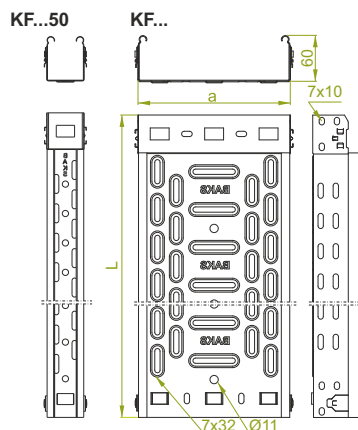




Žľab KLIK



ŠÍRKA	UŽITOČNÝ PRIEREZ
50	29 cm ²
100	58 cm ²
150	88 cm ²
200	118 cm ²
300	178 cm ²
400	238 cm ²
500	298 cm ²
600	358 cm ²

POUŽITIE

Vedenie káblových trás.

KFL...H60

± 0,7 mm

SYMBOL	šírka a mm	dĺžka L mm	kg 1 m	katalógové číslo	ks/m
KFL50H60/2	50	2000	0,98	160923	4/8
KFL50H60/3	50	3000	0,98	161023	4/12
KFL100H60/2	100	2000	1,18	161123	4/8
KFL100H60/3	100	3000	1,18	161223	4/12
KFL150H60/2	150	2000	1,43	161323	4/8
KFL150H60/3	150	3000	1,43	161423	4/12
KFL200H60/2	200	2000	1,68	161523	4/8
KFL200H60/3	200	3000	1,68	161623	4/12
KFL300H60/2	300	2000	2,18	161723	2/4
KFL300H60/3	300	3000	2,18	161823	2/6
KFL400H60/2	400	2000	2,67	161923	2/4
KFL400H60/3	400	3000	2,67	162023	2/6

KFJ...H60

± 1,0 mm

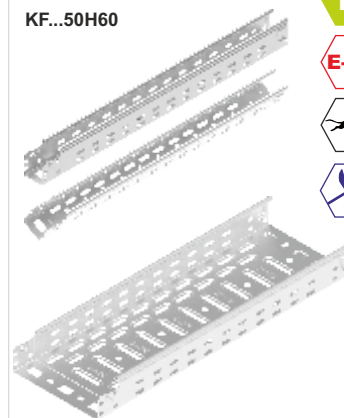
SYMBOL	šírka a mm	dĺžka L mm	kg 1 m	katalógové číslo	ks/m
KFJ50H60/3	50	3000	1,33	162523	4/12
KFJ100H60/3	100	3000	1,63	162623	4/12
KFJ150H60/3	150	3000	1,98	162723	4/12
KFJ200H60/3	200	3000	2,28	162823	4/12
KFJ300H60/3	300	3000	2,96	162923	2/6
KFJ400H60/3	400	3000	3,65	163023	2/6
KFJ500H60/3	500	3000	4,32	163123	2/6
KFJ600H60/3	600	3000	4,99	163223	2/6

Kryty žľabov a tvaroviek na stranách: 62-66.

Výhody nového systému:

- rýchla a ľahká montáž - spájanie s KLIK efektom
- stabilné spojenie
- hlbšia perforácia otvorov na dne zvyšuje tuhosť a zaťažiteľnosť žľabu
- hustá perforácia zabezpečuje dokonalý odvod tepla a použitie výložníkov firmy BAKS na ľubovoľnom mieste žľabu
- otvory Ø11 na dne žľabu umožňujú zavesenie žľabu na závitový tyč systému

KF...50H60



MATERIÁL

Oceľ zinkovaná metódou
Sendzimira PN-EN 10346:2015-09
Na objednávku:
L - lakovanie v štandardnej farbe RAL
(info str.4)

Rýchle spájanie KLIK žľabov KF...H60

Montáž žľabov KF... bez skrutkového spoja:

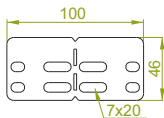
- elektrické inštalácie na uzemnených kovových konštrukciách
- elektrické inštalácie s bezpečným napätím
- inštalácie hydraulické, pneumatiké atď.

Kontinuita elektrického vodivého pospájania bola potvrdená vo výskumnom laboratóriu Instytutu Techniki Budowlanej vo Varšave.



Spojka žľabu uhlová

LKFJH60



POUŽITIE
Spájanie káblových trás.

LKFJH60

SYMBOL

	$\pm 1.0 \text{ mm}$	
1 ks	katalógové číslo	ks
0,03	163212	100

Spojka slúži na spájanie žľabov bez integrovaných KLIK spojov napr. obchádzky so žľabom KF... (sú prispôbené ku KLIK zakončeniam žľabov KF...), alebo žľabu KF... o štandardnej dĺžke s iným, na potrebnú dĺžku skráteným žľabom. Na montáž je potrebné použiť min. 4 kpl. skrutiek SGK6x12 alebo SGM6x12.



N

E-90



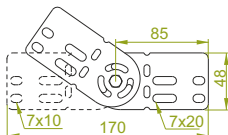
N

E-90



Spojka žľabu otočná

LGFJH60



POUŽITIE
Spájanie káblových trás.

LGFJH60

SYMBOL

	$\pm 1.0 \text{ mm}$	
1 ks	katalógové číslo	ks
0,12	164512	100

Spojka otočná slúži na spájanie žľabov KF... pod uhlom. Na montáž je potrebné použiť min. 4 kpl. skrutiek SGK6x12 alebo SGM6x12



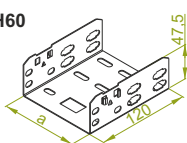
N

E-90



Spojka

LUPFJ...H60



POUŽITIE
Spájanie skrátených žľabov KF... s tvarovkami KLIK. Možnosť spájania žľabov KF... s obyčajnými.

LUPFJ...H60

SYMBOL

rozměr vnitřní

	a mm	1 ks	katalógové číslo	ks
LUPFJ50H60	51	0,14	160565	20
LUPFJ100H60	101	0,18	161065	10
LUPFJ150H60	151	0,23	161565	10
LUPFJ200H60	201	0,28	162065	10
LUPFJ300H60	301	0,37	163065	10
LUPFJ400H60	401	0,47	164065	10
LUPFJ500H60	501	0,56	165565	10
LUPFJ600H60	601	0,66	166065	10



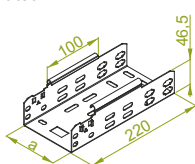
N

E-90



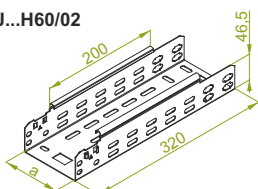
Spojka

LUPFJ...H60/01



Spojka

LUPFJ...H60/02




LUPFJ...H60/01

SYMBOL

rozměr vnitřní

	a mm	1 ks	katalógové číslo	ks
LUPFJ50H60/01	51	0,28	167055	20
LUPFJ100H60/01	101	0,36	167105	10
LUPFJ150H60/01	151	0,45	167155	10
LUPFJ200H60/01	201	0,54	167205	10
LUPFJ300H60/01	301	0,71	167305	10
LUPFJ400H60/01	401	0,89	167405	10
LUPFJ500H60/01	501	1,06	167505	10
LUPFJ600H60/01	601	1,24	167605	10



N

E-90



LUPFJ...H60/02

SYMBOL

rozměr vnitřní

	a mm	1 ks	katalógové číslo	ks
LUPFJ50H60/02	51	0,43	167059	20
LUPFJ100H60/02	101	0,55	167109	10
LUPFJ150H60/02	151	0,68	167159	10
LUPFJ200H60/02	201	0,81	167209	10
LUPFJ300H60/02	301	1,05	167309	10
LUPFJ400H60/02	401	1,31	167409	10
LUPFJ500H60/02	501	1,56	167509	10
LUPFJ600H60/02	601	1,82	167609	10



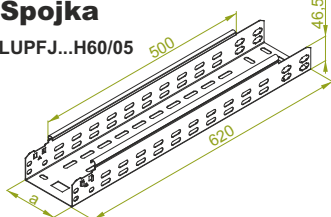
N

E-90



Spojka

LUPFJ...H60/05




LUPFJ...H60/05

SYMBOL

rozměr vnitřní

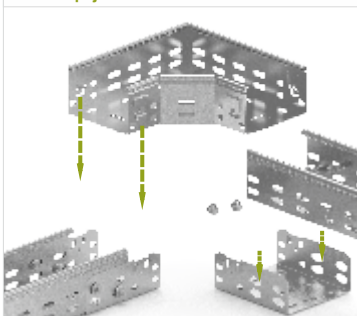
	a mm	1 ks	katalógové číslo	ks
LUPFJ50H60/05	51	0,86	167058	20
LUPFJ100H60/05	101	1,10	167108	10
LUPFJ150H60/05	151	1,35	167158	10
LUPFJ200H60/05	201	1,60	167208	10
LUPFJ300H60/05	301	2,08	167308	10
LUPFJ400H60/05	401	2,58	167408	10
LUPFJ500H60/05	501	3,06	167508	10
LUPFJ600H60/05	601	3,56	167608	10



POUŽITIE
Przedłużenie káblovej trasy vybudovanej so žľabov KF...
Možnosť spájania žľabov KF... s obyčajnými.

MATERIÁL
Oceľ zinkovaná metódou Sendzimira PN-EN 10346:2015-09
Na objednávku:
L - lakovanie v štandardnej farbe RAL (info str.4)

Příklad spájania skráteného žľabu s kolenom KLIK pri použití spojky LUPFJ...H60



Příklad předĺženia trasy so žľabov KLIK pri použití spojky LUPFJH60/02

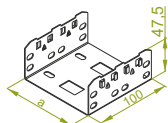


(E-90) - doplňujúce informácie v kapitole XIX



Spojka

LUFJ...H60



LUFJ...H60

SYMBOL	rozmer vnútorný a mm	kg 1 ks	katalógové číslo	ks
LUFJ50H60	51	0,14	160564	20
LUFJ100H60	101	0,18	161064	10
LUFJ150H60	151	0,23	161564	10
LUFJ200H60	201	0,28	162064	10
LUFJ300H60	301	0,37	163064	10
LUFJ400H60	401	0,47	164064	10
LUFJ500H60	501	0,56	165564	10
LUFJ600H60	601	0,66	166064	10

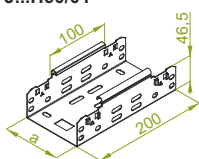


POUŽITIE

Spájanie skrátených žľabov KF... s tvarovkami KLIK


Spojka

LUFJ...H60/01



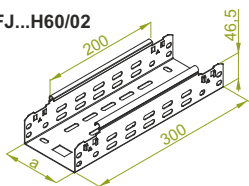
LUFJ...H60/01

SYMBOL	rozmer vnútorný a mm	kg 1 ks	katalógové číslo	ks
LUFJ50H60/01	51	0,28	167054	20
LUFJ100H60/01	101	0,36	167104	10
LUFJ150H60/01	151	0,45	167154	10
LUFJ200H60/01	201	0,54	167204	10
LUFJ300H60/01	301	0,71	167304	10
LUFJ400H60/01	401	0,89	167444	10
LUFJ500H60/01	501	1,06	167504	10
LUFJ600H60/01	601	1,24	167604	10




Spojka

LUFJ...H60/02



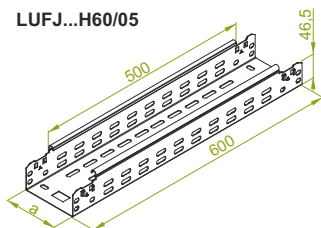
LUFJ...H60/02

SYMBOL	rozmer vnútorný a mm	kg 1 ks	katalógové číslo	ks
LUFJ50H60/02	51	0,43	167057	20
LUFJ100H60/02	101	0,55	167107	10
LUFJ150H60/02	151	0,68	167157	10
LUFJ200H60/02	201	0,81	167207	10
LUFJ300H60/02	301	1,05	167307	10
LUFJ400H60/02	401	1,31	167407	10
LUFJ500H60/02	501	1,56	167507	10
LUFJ600H60/02	601	1,82	167607	10




Spojka

LUFJ...H60/05



LUFJ...H60/05


SYMBOL	rozmer vnútorný a mm	kg 1 ks	katalógové číslo	ks
LUFJ50H60/05	51	0,86	167056	20
LUFJ100H60/05	101	1,10	167106	10
LUFJ150H60/05	151	1,35	167156	10
LUFJ200H60/05	201	1,60	167206	10
LUFJ300H60/05	301	2,08	167306	10
LUFJ400H60/05	401	2,58	167406	10
LUFJ500H60/05	501	3,06	167506	10
LUFJ600H60/05	601	3,56	167606	10



POUŽITIE

Predĺenie káblovej trasy so žľabov KLIK
bez použitia skrutiek.

Priklad predĺženia trasy so žľabov KLIK pri použití
spojky LUFJH60/02



Priklad predĺženia trasy so žľabov KLIK pri použití
spojky LUFJH60/02



MATERIÁL

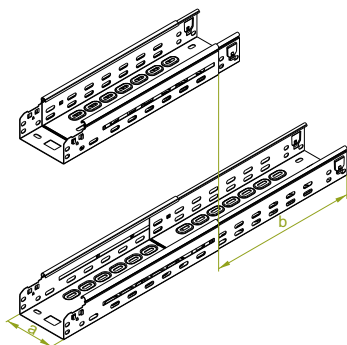
Oceľ zinkovaná metódou
Sendzimira PN-EN 10346:2015-09
Na objednávku:
L - lakovanie v štandardnej farbe RAL
(info str.4)

E-90 - doplňujúce informácie v kapitole XIX



Spojka vysúvacia

LRKFJ...



LRKFJ...H60/50

SYMBOL	šírka a mm	vysunutie b mm	rozsah predĺženia mm	kg 1 ks	katalógové číslo	ks
LRKFJ50H60/50	50	50	90-140	0,75	166550	20
LRKFJ100H60/50	100	50	90-140	0,92	166551	10
LRKFJ150H60/50	150	50	90-140	1,13	166552	10
LRKFJ200H60/50	200	50	90-140	1,26	166553	10
LRKFJ300H60/50	300	50	90-140	1,63	166554	10
LRKFJ400H60/50	400	50	90-140	2,15	166555	10

LRKFJ...H60/80

SYMBOL	šírka a mm	vysunutie b mm	rozsah predĺženia mm	kg 1 ks	katalógové číslo	ks
LRKFJ50H60/80	50	80	120-200	0,80	166880	20
LRKFJ100H60/80	100	80	120-200	0,98	166881	10
LRKFJ150H60/80	150	80	120-200	1,19	166882	10
LRKFJ200H60/80	200	80	120-200	1,37	166883	10
LRKFJ300H60/80	300	80	120-200	1,79	166884	10
LRKFJ400H60/80	400	80	120-200	2,19	166885	10

LRKFJ...H60/140

SYMBOL	šírka a mm	vysunutie b mm	rozsah predĺženia mm	kg 1 ks	katalógové číslo	ks
LRKFJ50H60/140	50	140	180-320	1,19	166140	20
LRKFJ100H60/140	100	140	180-320	1,46	166141	10
LRKFJ150H60/140	150	140	180-320	1,78	166142	10
LRKFJ200H60/140	200	140	180-320	2,05	166143	10
LRKFJ300H60/140	300	140	180-320	2,66	166144	10
LRKFJ400H60/140	400	140	180-320	3,28	166145	10

LRKFJ...H60/250


SYMBOL	šírka a mm	vysunutie b mm	rozsah predĺženia mm	kg 1 ks	katalógové číslo	ks
LRKFJ50H60/250	50	250	310-560	1,59	166251	20
LRKFJ100H60/250	100	250	310-560	1,95	166252	10
LRKFJ150H60/250	150	250	310-560	2,37	166253	10
LRKFJ200H60/250	200	250	310-560	2,74	166254	10
LRKFJ300H60/250	300	250	310-560	3,55	166255	10
LRKFJ400H60/250	400	250	310-560	4,38	166256	10

LRKFJ...H60/480

SYMBOL	šírka a mm	vysunutie b mm	rozsah predĺženia mm	kg 1 ks	katalógové číslo	ks
LRKFJ50H60/480	50	480	540-1020	2,39	166480	20
LRKFJ100H60/480	100	480	540-1020	2,93	166481	10
LRKFJ150H60/480	150	480	540-1020	3,24	166482	10
LRKFJ200H60/480	200	480	540-1020	4,10	166483	10
LRKFJ300H60/480	300	480	540-1020	5,32	166484	10
LRKFJ400H60/480	400	480	540-1020	6,57	166485	10





POUŽITIE

Spojka pre plynulé spájanie dvoch koncov káblovej trasy. Možnosť regulácie dĺžky spojky vysúvaním, umožňuje spájanie žľabov bez potreby ich presného skracovania.



MATERIÁL

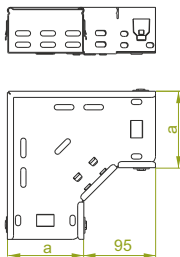
Oceľ zinkovaná metódou
Sendzimira PN-EN 10346:2015-09





Koleno 90°

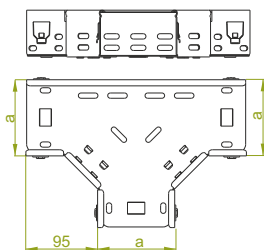
KKFJ...H60



POUŽITIE
Zmena smeru vedenia káblovej trasy.

T-kus

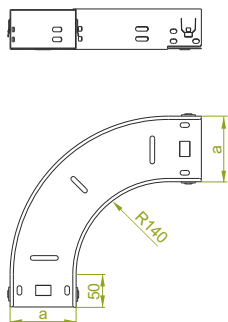
TKFJ...H60



POUŽITIE
Rozvetvenie káblovej trasy.

Koleno 90°

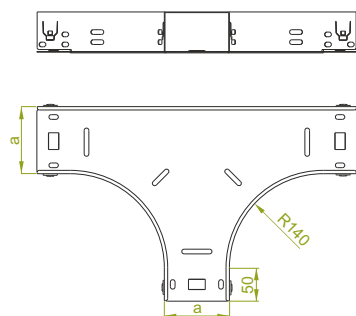
KPFJ...H60



POUŽITIE
Zmena smeru vedenia káblovej trasy.

T-kus

TPFJ...H60



POUŽITIE
Zmena smeru vedenia káblovej trasy.

KKFJ...H60

SYMBOL	šírka a mm	kg 1 ks	± 1,0 mm katalógové číslo	ks
KKFJ50H60	50	0,22	160561	20
KKFJ100H60	100	0,41	161161	10
KKFJ150H60	150	0,58	161561	10
KKFJ200H60	200	0,79	162161	10
KKFJ300H60	300	1,30	163161	10
KKFJ400H60	400	2,20	164161	10
KKFJ500H60	500	2,94	165561	10
KKFJ600H60	600	3,92	166161	10

Výhody:
Rýchle a ľahké spájanie so žľabmi KF... bez skrutiek

TKFJ...H60

SYMBOL	šírka a mm	kg 1 ks	± 1,0 mm katalógové číslo	ks
TKFJ50H60	50	0,28	166261	20
TKFJ100H60	100	0,45	166262	10
TKFJ150H60	150	0,64	166263	10
TKFJ200H60	200	0,90	166264	10
TKFJ300H60	300	1,49	166265	10
TKFJ400H60	400	2,26	166266	10
TKFJ500H60	500	3,04	166267	10
TKFJ600H60	600	3,96	166268	10

Výhody:
Rýchle a ľahké spájanie so žľabmi KF... bez skrutiek.

KPFJ...H60



SYMBOL	šírka a mm	kg 1 ks	± 1,0 mm katalógové číslo	ks
KPFJ50H60	50	0,41	160562	20
KPFJ100H60	100	0,60	161062	10
KPFJ150H60	150	0,82	161562	10
KPFJ200H60	200	1,07	162062	10
KPFJ300H60	300	1,66	163062	10
KPFJ400H60	400	2,29	164062	10
KPFJ500H60	500	3,20	165562	10
KPFJ600H60	600	4,16	166062	10

Výhody:
Rýchle a ľahké spájanie so žľabmi KF... bez skrutiek.

TPFJ...H60



SYMBOL	šírka a mm	kg 1 ks	± 1,0 mm katalógové číslo	ks
TPFJ50H60	50	0,53	160563	20
TPFJ100H60	100	0,98	161063	10
TPFJ150H60	150	1,30	161563	10
TPFJ200H60	200	1,65	162063	10
TPFJ300H60	300	2,47	163063	10
TPFJ400H60	400	3,45	164063	10
TPFJ500H60	500	4,59	165563	10
TPFJ600H60	600	5,88	166063	10

Výhody:
Rýchle a ľahké spájanie so žľabmi KF... bez skrutiek.


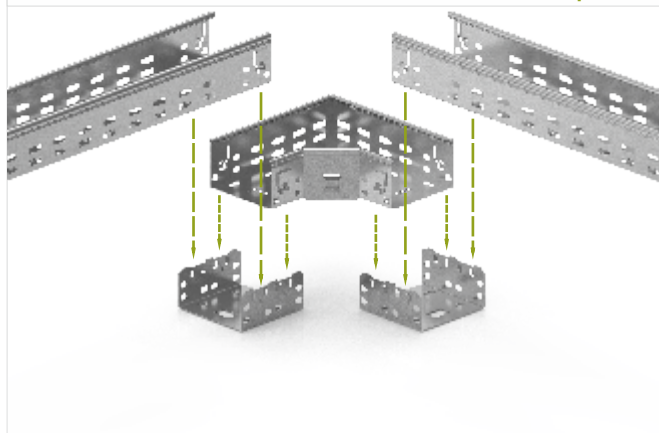


MATERIÁL
Oceľ zinkovaná metódou
Sendzimira PN-EN 10346:2015-09
Na objednávku:
L - lakovanie v štandardnej farbe RAL
(info str.4)

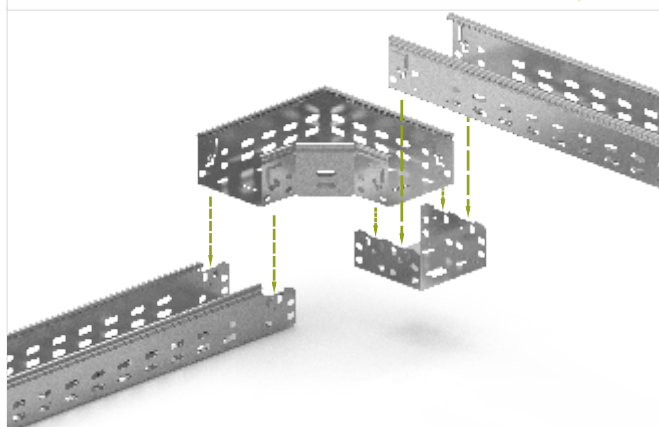
Montáž kolena KKFJ... so žľabmi KF... bez skrutiek




Montáž kolena KKFJ... so žľabmi KF... bez skrutiek s použitím 2 spojok LUFJ...H60



Montáž kolena KKFJ... so žľabmi KF... bez skrutiek s použitím 1 spojky

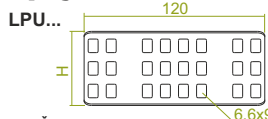


Montáž kolena KPFJ... so žľabmi KF... bez skrutiek s použitím 1 spojky





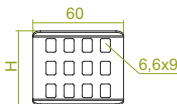
Spojka žľabu



POUŽITIE

Spájanie klasických žľabov, ako aj spájanie žľabov typu KF... skrátených na potrebnú vzdialenosť.

LPMU...

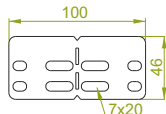


POUŽITIE

Spájanie žľabov s tvarovkami typu LU..., OP... a TR...

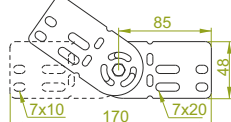
Spojka žľabu uhlová

LKFJH60



Spojka žľabu otočná

LGFJH60

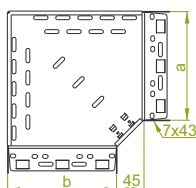


POUŽITIE

Spájanie káblových trás.

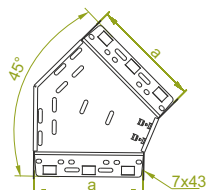
Koleno žľabu 90°

KKUJ...



Koleno žľabu 45°

KKMUJ...

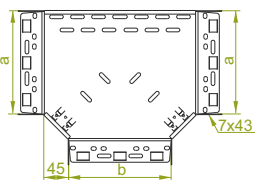


POUŽITIE

Zmena smeru vedenia káblovej trasy.

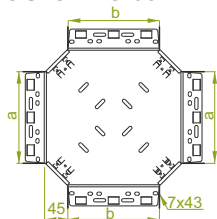
T-kus žľabu

TKUJ...



Križovatka žľabu

CZKUJ...



POUŽITIE

Rozvetvenie káblových trás.

E-90 - doplňujúce informácie v kapitole XIX

LPU...H60

SYMBOL

SYMBOL	výška H mm	kg 1 ks	katalógové číslo	ks
--------	------------------	------------	---------------------	----

LPU1H60	52	0,03	166621	100
---------	----	------	--------	-----

SYMBOL

SYMBOL	výška H mm	kg 1 ks	katalógové číslo	ks
--------	------------------	------------	---------------------	----

LPU2H60	52	0,04	163611	100
---------	----	------	--------	-----

LPMU...H60

SYMBOL

SYMBOL	výška H mm	kg 1 ks	katalógové číslo	ks
--------	------------------	------------	---------------------	----

LPMU1H60	52	0,01	166631	100
----------	----	------	--------	-----

SYMBOL

SYMBOL	výška H mm	kg 1 ks	katalógové číslo	ks
--------	------------------	------------	---------------------	----

LPMU2H60	52	0,02	166641	100
----------	----	------	--------	-----

Na montáž použijete min. 4 skrutky SGKM6x12 alebo SGM6x12. Vďaka hustej perforácii vhodný do všetkých typov žľabov BAKS o výške bočnice H60. Výber spojky: hrúbka spojky \geq hrúbka žľabu

LKFJH60

SYMBOL

SYMBOL	výška H mm	kg 1 ks	katalógové číslo	ks
--------	------------------	------------	---------------------	----

LKFJH60	52	0,03	163212	100
---------	----	------	--------	-----

Spojky slúžia na spojenie tvaroviek bez KLIK-KLAK zámku, napr. obchádzok so žľabmi KF... (prispôsobené sú ku KLIK-KLAK ukončeniu žľabov KF...H60) alebo žľabu KF...H60 o štandardnej dĺžke s druhým skráteným na potrebnú dĺžku. K montáži je potrebné použiť min. 4 komplety skrutiek SGKM6x12.

LGFJH60

SYMBOL

SYMBOL	výška H mm	kg 1 ks	katalógové číslo	ks
--------	------------------	------------	---------------------	----

LGFJH60	50	0,12	164512	100
---------	----	------	--------	-----

Spojka slúži k spájaniu žľabov KF...H60 pod uhlom. K montáži je potrebné použiť min. 4 komplety skrutiek SGKM6x12.

KKUJ...H60

SYMBOL

SYMBOL	šírka a=b mm	kg 1 ks	katalógové číslo	ks
--------	--------------------	------------	---------------------	----

KKUJ50H60	50	0,22	165061	20
KKUJ100H60	100	0,41	165062	10
KKUJ150H60	150	0,58	165063	10
KKUJ200H60	200	0,79	165064	10
KKUJ300H60	300	1,30	165065	10
KKUJ400H60	400	2,20	165066	10
KKUJ500H60	500	2,94	165067	10
KKUJ600H60	600	3,92	165068	10

Univerzálne tvarovky pre použitie v skrutkovaných žľabových systémoch, ako aj v žľabových systémoch rýchlej montáže KLIK. Pri neštandardných objednávkach je potrebné zadať rozmer a, b. K montáži je potrebné použiť skrutky SGKM6x12.

KKMUJ...H60

SYMBOL

SYMBOL	šírka a mm	kg 1 ks	katalógové číslo	ks
--------	------------------	------------	---------------------	----

KKMUJ50H60	50	0,16	165161	20
KKMUJ100H60	100	0,29	165162	10
KKMUJ150H60	150	0,41	165163	10
KKMUJ200H60	200	0,55	165164	10
KKMUJ300H60	300	0,91	165165	10
KKMUJ400H60	400	1,54	165166	10
KKMUJ500H60	500	2,06	165167	10
KKMUJ600H60	600	2,74	165168	10

Univerzálne tvarovky pre použitie v skrutkovaných žľabových systémoch, ako aj v žľabových systémoch rýchlej montáže KLIK. K montáži je potrebné použiť skrutky SGKM6x12.

TKUJ...H60

SYMBOL

SYMBOL	šírka a=b mm	kg 1 ks	katalógové číslo	ks
--------	--------------------	------------	---------------------	----

TKUJ50H60	50	0,28	165261	20
TKUJ100H60	100	0,45	165262	10
TKUJ150H60	150	0,64	165263	10
TKUJ200H60	200	0,90	165264	10
TKUJ300H60	300	1,49	165265	10
TKUJ400H60	400	2,26	165266	10
TKUJ500H60	500	3,04	165267	10
TKUJ600H60	600	3,96	165268	10

Univerzálne tvarovky pre použitie v skrutkovaných žľabových systémoch, ako aj v žľabových systémoch rýchlej montáže KLIK. Pri neštandardných objednávkach je potrebné zadať rozmer a, b. K montáži je potrebné použiť skrutky SGKM6x12.

CZKUJ...H60

SYMBOL

SYMBOL	šírka a=b mm	kg 1 ks	katalógové číslo	ks
--------	--------------------	------------	---------------------	----

CZKUJ50H60	50	0,33	165361	20
CZKUJ100H60	100	0,48	165362	10
CZKUJ150H60	150	0,67	165363	10
CZKUJ200H60	200	0,96	165364	10
CZKUJ300H60	300	1,49	165365	10
CZKUJ400H60	400	2,28	165366	10
CZKUJ500H60	500	3,28	165367	10
CZKUJ600H60	600	3,99	165368	10

Univerzálne tvarovky pre použitie v skrutkovaných žľabových systémoch, ako aj v žľabových systémoch rýchlej montáže KLIK. Pri neštandardných objednávkach je potrebné zadať rozmer a, b. K montáži je potrebné použiť skrutky SGKM6x12.

MATERIÁL

Oceľ zinkovaná metódou

Sendzimira PN-EN 10346:2015-09

Na objednávku:

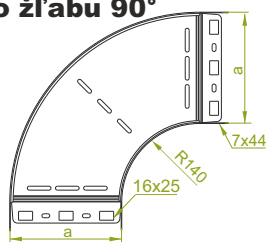
L - lakovanie v štandardnej farbe RAL (info str.4)

Hr. plechu \neq [mm]: 0,5 0,7 1,0 1,2 1,5 2,0



Koleno žľabu 90°

KKPFJ...




KKPFJ...H60

± 1,0 mm

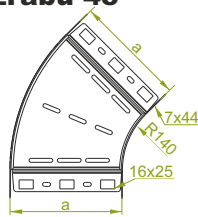
SYMBOL	šírka a mm	kg 1 ks	katalógové číslo	ks
KKPFJ50H60	50	0,41	160126	20
KKPFJ100H60	100	0,60	160226	10
KKPFJ150H60	150	0,82	160326	10
KKPFJ200H60	200	1,07	160426	10
KKPFJ300H60	300	1,66	160526	10
KKPFJ400H60	400	2,29	160626	10
KKPFJ500H60	500	3,20	160726	10
KKPFJ600H60	600	4,16	160826	10

K montáži je potrebné použiť skrutky SGKM6x12 alebo SGM6x12.



Koleno žľabu 45°

KKMPFJ...



POUŽITIE

Zmena smeru vedenia káblovej trasy.

KKMPFJ...H60

± 1,0 mm

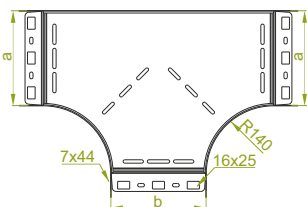
SYMBOL	šírka a mm	kg 1 ks	katalógové číslo	ks
KKMPFJ50H60	50	0,22	160926	20
KKMPFJ100H60	100	0,34	161026	10
KKMPFJ150H60	150	0,46	161126	10
KKMPFJ200H60	200	0,60	161226	10
KKMPFJ300H60	300	0,91	161426	10
KKMPFJ400H60	400	1,29	161526	10
KKMPFJ500H60	500	1,72	161726	10
KKMPFJ600H60	600	2,22	161826	10

K montáži je potrebné použiť skrutky SGKM6x12 alebo SGM6x12.



T-kus žľabu

TKPFJ...

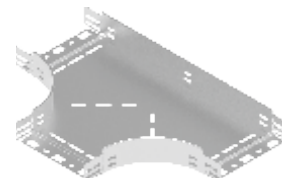


TKPFJ...H60

± 1,0 mm

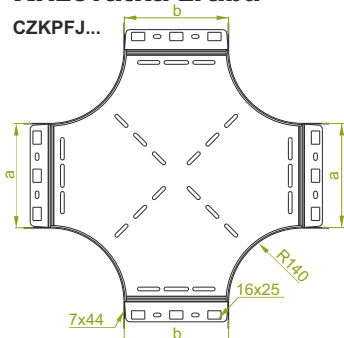
SYMBOL	šírka a=b mm	kg 1 ks	katalógové číslo	ks
TKPFJ50H60	50	0,53	161926	20
TKPFJ100H60	100	0,98	162026	10
TKPFJ150H60	150	1,30	162126	10
TKPFJ200H60	200	1,65	162226	10
TKPFJ300H60	300	2,47	162326	10
TKPFJ400H60	400	3,45	162426	10
TKPFJ500H60	500	4,59	162526	10
TKPFJ600H60	600	5,88	162626	10

K montáži je potrebné použiť skrutky SGKM6x12 alebo SGM6x12. Pri neštandardných objednávkach je potrebné zadať rozmer a, b.



Križovatka žľabu

CZKPFJ...

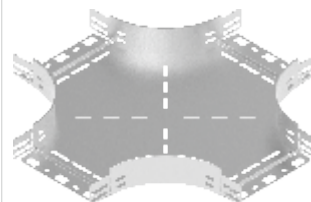


CZKPFJ...H60

± 1,0 mm

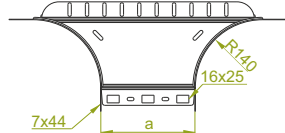
SYMBOL	šírka a=b mm	kg 1 ks	katalógové číslo	ks
CZKPFJ50H60	50	0,66	162726	20
CZKPFJ100H60	100	1,23	162826	10
CZKPFJ150H60	150	1,58	162926	10
CZKPFJ200H60	200	1,98	163026	10
CZKPFJ300H60	300	2,88	163126	10
CZKPFJ400H60	400	3,94	163226	10
CZKPFJ500H60	500	5,16	163326	10
CZKPFJ600H60	600	6,53	163426	10

K montáži je potrebné použiť skrutky SGKM6x12 alebo SGM6x12. Pri neštandardných objednávkach je potrebné zadať rozmer a, b.



Doplňujúci diel žľabu T

TKDFJ...



TKDFJ...H60

± 1,0 mm

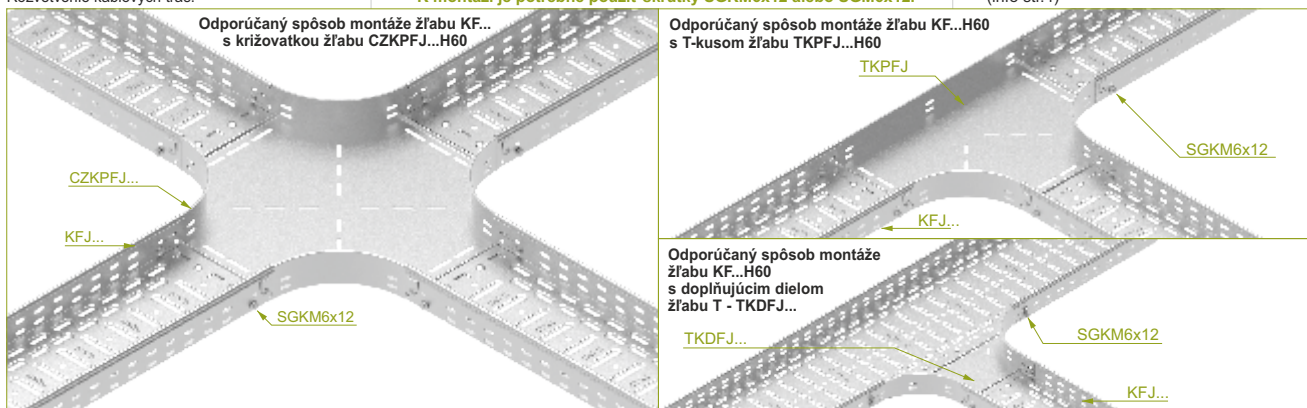
SYMBOL	šírka a mm	kg 1 ks	katalógové číslo	ks
TKDFJ50H60	50	0,32	164826	10
TKDFJ100H60	100	0,44	163526	10
TKDFJ150H60	150	0,51	163626	10
TKDFJ200H60	200	0,58	163726	10
TKDFJ300H60	300	0,72	163826	10
TKDFJ400H60	400	0,86	163926	10
TKDFJ500H60	500	1,00	164026	10
TKDFJ600H60	600	1,14	164126	10

K montáži je potrebné použiť skrutky SGKM6x12 alebo SGM6x12.



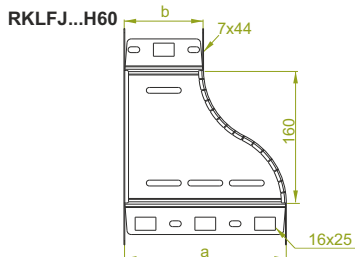
MATERIÁL

Oceľ zinkovaná metódou
Sendzimira PN-EN 10346:2015-09
Na objednávku:
L - lakovanie v štandardnej farbe RAL
(info str.4)





Redukcia ľavá




RKLJ...H60

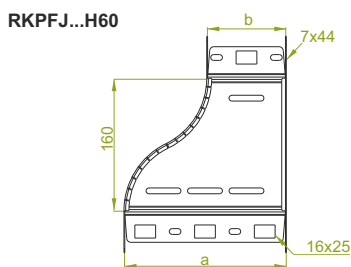
± 1,0 mm

SYMBOL	šířka a mm	šířka b mm	kg 1 ks	katalógové číslo	ks
RKLJ100/50H60	100	50	0,19	164612	10
RKLJ150/100H60	150	100	0,23	164712	10
RKLJ200/100H60	200	100	0,28	164812	10
RKLJ200/150H60	200	150	0,30	164912	10
RKLJ300/200H60	300	200	0,37	165012	10
RKLJ400/300H60	400	300	0,41	165070	10
RKLJ500/400H60	500	400	0,44	165071	10
RKLJ600/500H60	600	500	0,47	165072	10

Na montáž je potrebné použiť skrutky SGKM6x12 alebo SGM6x12.
Pri atypických objednávkach je potrebné uviesť rozmer "a" a "b".



Redukcia pravá




RKPFJ...H60

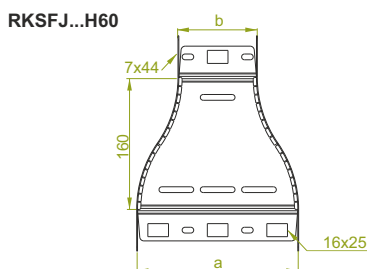
± 1,0 mm

SYMBOL	šířka a mm	šířka b mm	kg 1 ks	katalógové číslo	ks
RKPFJ100/50H60	100	50	0,19	165112	10
RKPFJ150/100H60	150	100	0,23	165212	10
RKPFJ200/100H60	200	100	0,28	165312	10
RKPFJ200/150H60	200	150	0,30	165412	10
RKPFJ300/200H60	300	200	0,37	165512	10
RKPFJ400/300H60	400	300	0,41	165530	10
RKPFJ500/400H60	500	400	0,44	165531	10
RKPFJ600/500H60	600	500	0,47	165532	10

Na montáž je potrebné použiť skrutky SGKM6x12 alebo SGM6x12.
Pri atypických objednávkach je potrebné uviesť rozmer "a" a "b".



Redukcia symetrická



RKSFJ...H60

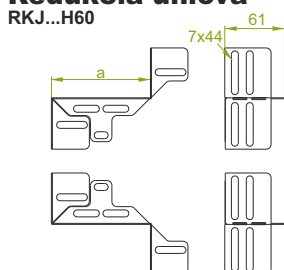
± 1,0 mm

SYMBOL	šířka a mm	šířka b mm	kg 1 ks	katalógové číslo	ks
RKSFJ100/50H60	100	50	0,19	165612	10
RKSFJ150/100H60	150	100	0,23	165712	10
RKSFJ200/100H60	200	100	0,28	165812	10
RKSFJ200/150H60	200	150	0,30	165912	10
RKSFJ300/200H60	300	200	0,37	166012	10
RKSFJ400/300H60	400	300	0,41	166021	10
RKSFJ500/400H60	500	400	0,44	166022	10
RKSFJ600/500H60	600	500	0,47	166023	10

Na montáž je potrebné použiť skrutky SGKM6x12 alebo SGM6x12.
Pri atypických objednávkach je potrebné uviesť rozmer "a" a "b".



Redukcia uhlová



RKJ...H60

± 1,0 mm

SYMBOL	šířka a mm	kg 1 ks	katalógové číslo	ks
RKJ50H60	50	0,07	169706	10
RKJ100H60	100	0,10	169711	10
RKJ150H60	150	0,14	169716	10
RKJ200H60	200	0,18	169721	10

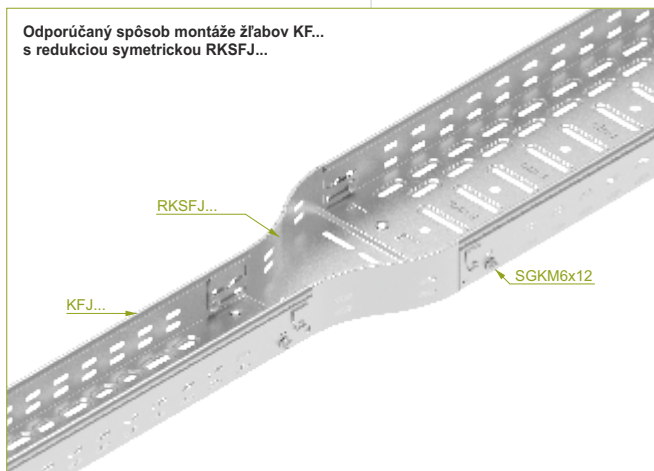
Na montáž je potrebné použiť skrutky SGKM6x12 alebo SGM6x12.



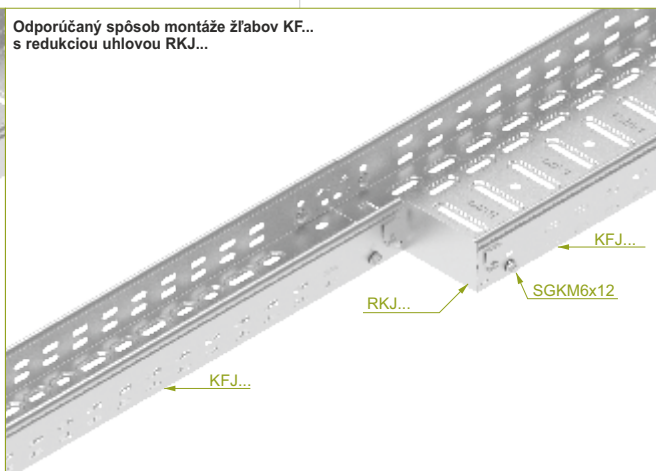
POUŽITIE
Zmena šírky káblovej trasy.

MATERIÁL
Oceľ zinkovaná metódou
Sendzimira PN-EN 10346:2015-09
Na objednávku:
L - lakovanie v štandardnej farbe RAL
(info str.4)

Odporúčaný spôsob montáže žľabov KF...
s redukciami symetrickými RKSFJ...



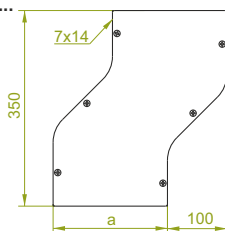
Odporúčaný spôsob montáže žľabov KF...
s redukciou uhlovou RKJ...





Obchádzka žľabu horizontálna

OPZJ...



OPZJ...H60

SYMBOL

	šírka a mm	kg 1 ks	± 1,0 mm katalógové číslo	ks
OPZJ50H60	50	0,62	166324	2
OPZJ100H60	100	0,86	167810	2
OPZJ150H60	150	1,12	167815	2
OPZJ200H60	200	1,38	167820	2
OPZJ300H60	300	1,92	167830	2
OPZJ400H60	400	2,44	167840	2
OPZJ500H60	500	3,18	167850	2
OPZJ600H60	600	3,52	167860	2

K montáži je potrebné použiť skrutky SGKM6x12 alebo SGM6x12 a spojky LKFJH60. Kryty sú súčasťou tvaroviek.

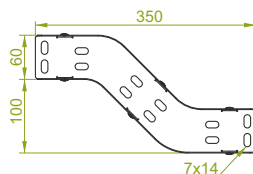
Môže slúžiť ako obchádzka pravá alebo ľavá.



E-90

Obchádzka žľabu vertikálna

OPNJ...



OPNJ...H60

SYMBOL

	šírka a mm	kg 1 ks	± 1,0 mm katalógové číslo	ks
OPNJ50H60	50	0,62	166724	2
OPNJ100H60	100	0,86	168010	2
OPNJ150H60	150	1,12	168015	2
OPNJ200H60	200	1,38	168020	2
OPNJ300H60	300	1,92	168030	2
OPNJ400H60	400	2,44	168040	2
OPNJ500H60	500	3,18	168050	2
OPNJ600H60	600	3,52	168060	2

K montáži je potrebné použiť skrutky SGKM6x12 alebo SGM6x12 a spojky LKFJH60. Kryty sú súčasťou tvaroviek.

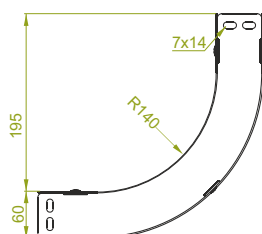
Môže slúžiť ako obchádzka horná alebo dolná.



E-90

Oblúk žľabu 90°

LUPJ...




LUPJ...H60

SYMBOL

	šírka a mm	kg 1 ks	± 1,0 mm katalógové číslo	ks
LUPJ50H60	50	0,72	167524	2
LUPJ100H60	100	1,01	165714	2
LUPJ150H60	150	1,30	165814	2
LUPJ200H60	200	1,63	165914	2
LUPJ300H60	300	2,36	166014	2
LUPJ400H60	400	3,09	166114	2
LUPJ500H60	500	3,81	166214	2
LUPJ600H60	600	4,54	166314	2

K montáži je potrebné použiť skrutky SGKM6x12 alebo SGM6x12 a spojky LKFJH60. Kryty sú súčasťou tvaroviek.

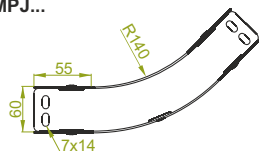
Môže slúžiť ako vonkajší alebo vnútorný oblúk.



E-90

Oblúk žľabu 45°

LUMPJ...




LUMPJ...H60

SYMBOL

	šírka a mm	kg 1 ks	± 1,0 mm katalógové číslo	ks
LUMPJ50H60	50	0,55	168124	2
LUMPJ100H60	100	0,70	167114	2
LUMPJ150H60	150	1,05	167214	2
LUMPJ200H60	200	1,77	167314	2
LUMPJ300H60	300	2,12	167414	2
LUMPJ400H60	400	2,45	167514	2
LUMPJ500H60	500	2,79	167614	2
LUMPJ600H60	600	3,19	167714	2

K montáži je potrebné použiť skrutky SGKM6x12 alebo SGM6x12 a spojky LKFJH60. Kryty sú súčasťou tvaroviek.

Môže slúžiť ako vonkajší alebo vnútorný oblúk.



E-90

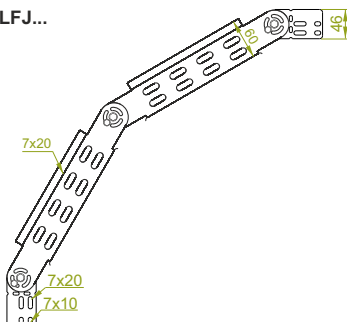
POUŽITIE
Zmena smeru vedenia káblvej trasy.
Obchádzka prekážky na káblvej trase.

E-90 - doplňujúce informácie v kapitole XIX



Kíbový oblúk žľabu

LLFJ...



LLFJ...H60

SYMBOL

	šírka a mm	kg 1 ks	katalógové číslo	ks
LLFJ50H60	50	0,70	166112	2
LLFJ100H60	100	1,32	166212	2
LLFJ150H60	150	1,50	166312	2
LLFJ200H60	200	1,60	166412	2
LLFJ300H60	300	1,98	166512	2
LLFJ400H60	400	2,40	166540	2
LLFJ500H60	500	2,80	166541	2
LLFJ600H60	600	3,20	166542	2

K montáži je potrebné použiť skrutky SGKM6x12.

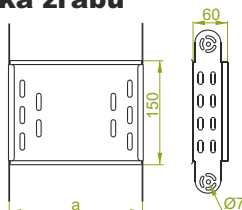
Kíbový oblúk dodávame zmontovaný:
2 prvky kíbového oblúka,
4 polovice spojky žľabu otočnej
a 6 (skrutiek + podložiek + matic)



N
E-90

Prvok kíbového oblúka žľabu

ELJ...



POUŽITIE

Zmena smeru vedenia káblvej trasy.
Nastavenie uhla v plnom rozsahu.

ELJ...H60

SYMBOL

	šírka a mm	kg 1 ks	katalógové číslo	ks
ELJ50H60	50	0,26	168524	4
ELJ100H60	100	0,41	167610	4
ELJ150H60	150	0,50	167615	4
ELJ200H60	200	0,58	167620	4
ELJ300H60	300	0,74	167630	4
ELJ400H60	400	0,91	167640	4
ELJ500H60	500	1,07	167650	4
ELJ600H60	600	1,24	167660	4

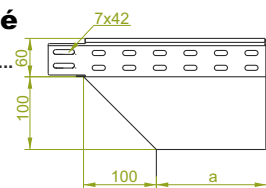
Možnosť vytvorenia oblúkov o ľubovoľnom polomere
za pomoci otočných spojok LGFJH60.



N
E-90

Redukčné koleno žľabu pravé

KRPFJ...

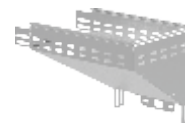


KRPFJ...H60

SYMBOL

	šírka a mm	kg 1 ks	katalógové číslo	ks
KRPFJ50H60	50	0,48	166612	1
KRPFJ100H60	100	0,77	166712	1
KRPFJ150H60	150	1,16	166812	1
KRPFJ200H60	200	1,54	166912	1
KRPFJ300H60	300	2,32	167012	1
KRPFJ400H60	400	3,14	167070	1
KRPFJ500H60	500	3,96	167071	1
KRPFJ600H60	600	4,70	167072	1

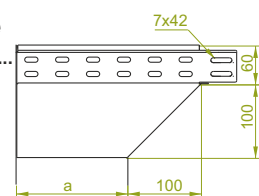
K montáži je potrebné použiť skrutky SGKM6x12 alebo SGM6x12.



N
E-90

Redukčné koleno žľabu ľavé

KRLFJ...



KRLFJ...H60

SYMBOL

	šírka a mm	kg 1 ks	katalógové číslo	ks
KRLFJ50H60	50	0,48	167112	1
KRLFJ100H60	100	0,77	167212	1
KRLFJ150H60	150	1,16	167312	1
KRLFJ200H60	200	1,54	167412	1
KRLFJ300H60	300	2,32	167512	1
KRLFJ400H60	400	3,14	167530	1
KRLFJ500H60	500	3,96	167531	1
KRLFJ600H60	600	4,70	167532	1

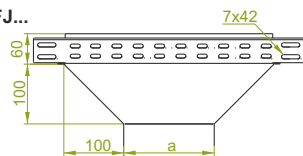
K montáži je potrebné použiť skrutky SGKM6x12 alebo SGM6x12.



N
E-90

T-redukcia žľabu

TRFJ...




TRFJ...H60

SYMBOL

	šírka a mm	kg 1 ks	katalógové číslo	ks
TRFJ50H60	50	0,62	167612	1
TRFJ100H60	100	0,95	167712	1
TRFJ150H60	150	1,38	167812	1
TRFJ200H60	200	1,83	167912	1
TRFJ300H60	300	2,77	168012	1
TRFJ400H60	400	3,69	168070	1
TRFJ500H60	500	4,79	168071	1
TRFJ600H60	600	5,20	168072	1

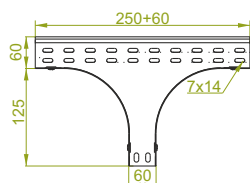
K montáži je potrebné použiť skrutky SGKM6x12 alebo SGM6x12.



N
E-90

T-redukcia žľabu symetrická

TRSJ...




TRSJ...H60

SYMBOL

	šírka a mm	kg 1 ks	katalógové číslo	ks
TRSJ50H60	50	0,71	163723	1
TRSJ100H60	100	0,96	168810	1
TRSJ150H60	150	1,15	168815	1
TRSJ200H60	200	1,33	168820	1
TRSJ300H60	300	1,70	168830	1
TRSJ400H60	400	2,07	168840	1
TRSJ500H60	500	2,44	168850	1
TRSJ600H60	600	2,81	168860	1

K montáži je potrebné použiť skrutky SGKM6x12 alebo SGM6x12
a spojky LKFJH60.



N
E-90

MATERIÁL

Oceľ zinkovaná metódou
Sendzimir PN-EN 10346:2015-09
Na objednávku:
L - lakovanie v štandardnej farbe RAL
(info str.4)

POUŽITIE

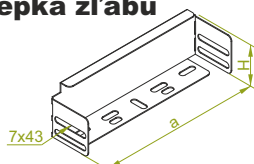
Zmena smeru vedenia káblvej trasy.

- doplňujúce informácie v kapitole XIX



Záslepka žľabu

ZKL...

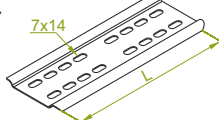


POUŽITIE

Zakončenie káblvej trasy.

Spojovací plech

BL/BLO...



POUŽITIE

Zabezpečenie káblov pred poškodením pri zatáňovaní. Dodatočné spevnenie žľabu na spojoch.

ZKL...H60

SYMBOL	šírka a mm	výška H mm	kg 1 ks	katalógové číslo	ks
ZKL100H60	98	58	0,06	167801	100
ZKL150H60	148	58	0,09	168001	100
ZKL200H60	198	58	0,11	168101	50
ZKL300H60	298	58	0,16	168301	50
ZKL400H60	398	58	0,21	168401	30
ZKL500H60	498	58	0,26	168501	30
ZKL600H60	598	58	0,31	168601	30

± 0,7 mm



BL/BLO...

SYMBOL	dĺžka L mm	kg 1 ks	katalógové číslo	ks
BL/BLO100	96	0,06	100110	100
BL/BLO150	146	0,09	100115	100
BL/BLO200	196	0,13	100120	100
BL/BLO300	296	0,19	100130	100
BL/BLO400	396	0,26	100140	30
BL/BLO500	496	0,32	100150	30
BL/BLO600	596	0,39	100160	30

± 1,0 mm

Doporučujeme použitie na spájanie žľabov o hrúbke 1,5 mm

- šírka 100÷200 mm - min. 4 komplety skrutiek SGKM6x12

- šírka 300÷400 mm - min. 6 kompletov skrutiek SGKM6x12

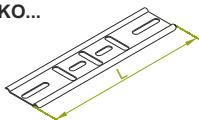
- šírka 500÷600 mm - min. 10 kompletov skrutiek SGKM6x12



E-90

Ukončovací plech

BZK/BZKO...



POUŽITIE

Zabezpečenie káblov pred poškodením pri zatáňovaní na konci žľabu.

BZK/BZKO...

SYMBOL	dĺžka L mm	kg 1 ks	katalógové číslo	ks
BZK/BZKO100	96	0,04	100210	100
BZK/BZKO150	146	0,06	100215	100
BZK/BZKO200	196	0,08	100220	100
BZK/BZKO300	296	0,12	100230	100
BZK/BZKO400	396	0,16	100240	30
BZK/BZKO500	496	0,19	100250	30
BZK/BZKO600	596	0,23	100260	30

± 1,0 mm

K montáži ku žľabom použite nasledovné počty skrutiek:

- šírka 100÷200 mm - min. 2 komplety skrutiek SGKM6x12

- šírka 300÷400 mm - min. 3 komplety skrutiek SGKM6x12

- šírka 500÷600 mm - min. 5 kompletov skrutiek SGKM6x12



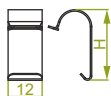
E-90

MATERIÁL

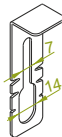
Oceľ zinkovaná metódou Sendzimira PN-EN 10346:2015-09
Na objednávku:
L - lakovanie v štandardnej farbe RAL (info str.4)

Spona krytu žľabu

ZPNH60



ZAP1



POUŽITIE

Zabezpečuje kryt pred zosunutím.

ZPNH60

SYMBOL	výška H mm	katalógové číslo	ks
ZPNH60	29	165000	100

ZAP1

SYMBOL	kg 1 ks	katalógové číslo	ks
ZAP1	0,04	130900	100

MATERIÁL

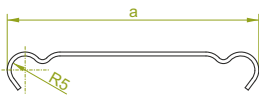
Oceľová páska galvanický zinkovaná

MATERIÁL

Oceľ zinkovaná metódou Sendzimira PN-EN 10346:2015-09
Na objednávku:
L - lakovanie v štandardnej farbe RAL (info str.4)

Kryt žľabu

PK...



POUŽITIE

Ochrana káblov pred poškodením. Použitie v priestoroch s veľkým znečistením.

PKR...

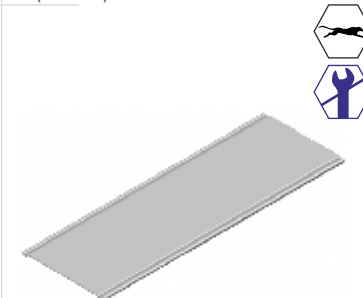
SYMBOL	šírka a mm	dĺžka L mm	kg 1 m	katalógové číslo	ks/m
PKR50/2	50	2000	0,28	100305	20/40
PKR50/3	50	3000	0,28	100405	20/60
PKR100/2	100	2000	0,45	100310	10/20
PKR100/3	100	3000	0,45	100410	10/30
PKR150/2	150	2000	0,67	100315	6/12
PKR150/3	150	3000	0,67	100415	6/18
PKR200/2	200	2000	0,86	100320	6/12
PKR200/3	200	3000	0,86	100420	6/18
PKR300/2	300	2000	1,25	100330	4/8
PKR300/3	300	3000	1,25	100430	4/12

± 0,5 mm

PKL...

SYMBOL	šírka a mm	dĺžka L mm	kg 1 m	katalógové číslo	ks/m
PKL50/2	50	2000	0,42	100505	20/40
PKL50/3	50	3000	0,42	100605	20/60
PKL100/2	100	2000	0,72	100510	10/20
PKL100/3	100	3000	0,72	100610	10/30
PKL150/2	150	2000	1,02	100515	6/12
PKL150/3	150	3000	1,02	100615	6/18
PKL200/2	200	2000	1,32	100520	6/12
PKL200/3	200	3000	1,32	100620	6/18
PKL300/2	300	2000	1,92	100530	4/8
PKL300/3	300	3000	1,92	100630	4/12
PKL400/2	400	2000	2,52	100340	4/8
PKL400/3	400	3000	2,52	100440	4/12
PKL500/2	500	2000	3,12	100350	2/4
PKL500/3	500	3000	3,12	100450	2/6
PKL600/2	600	2000	3,72	100360	2/4
PKL600/3	600	3000	3,72	100460	2/6

± 0,7 mm



E-90

MATERIÁL

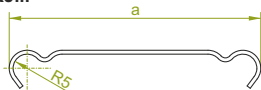
Oceľ zinkovaná metódou Sendzimira PN-EN 10346:2015-09
Na objednávku:
L - lakovanie v štandardnej farbe RAL (info str.4)

E-90 - doplňujúce informácie v kapitole XIX



Kryt žľabu

PKJ...



PKJ...

SYMBOL	šírka a mm	dĺžka L mm	kg 1 m	± 1,0 mm	katalógové číslo	ks/m
PKJ50/2	50	2000	0,64		100705	20/40
PKJ50/3	50	3000	0,64		100805	20/60
PKJ100/2	100	2000	1,04		100710	10/20
PKJ100/3	100	3000	1,04		100810	10/30
PKJ150/2	150	2000	1,44		100715	6/12
PKJ150/3	150	3000	1,44		100815	6/18
PKJ200/2	200	2000	1,84		100720	6/12
PKJ200/3	200	3000	1,84		100820	6/18
PKJ300/2	300	2000	2,64		100730	4/8
PKJ300/3	300	3000	2,64		100830	4/12
PKJ400/3	400	3000	3,44		100640	4/12
PKJ500/3	500	3000	4,24		100650	2/6
PKJ600/3	600	3000	5,04		100660	2/6



Kryt žľabu zosilnený

PKW...



PKWR...


SYMBOL	šírka a mm	dĺžka L mm	kg 1 m	± 0,5 mm	katalógové číslo	ks/m
PKWR300/2	300	2000	1,25		108030	4/8
PKWR300/3	300	3000	1,25		108130	4/12

PKWL...

SYMBOL	šírka a mm	dĺžka L mm	kg 1 m	± 0,7 mm	katalógové číslo	ks/m
PKWL300/2	300	2000	1,92		108230	4/8
PKWL300/3	300	3000	1,92		108331	4/12
PKWL400/2	400	2000	2,52		108241	4/8
PKWL400/3	400	3000	2,52		108341	4/12
PKWL500/3	500	3000	3,12		108350	2/6
PKWL600/3	600	3000	3,72		108360	2/6

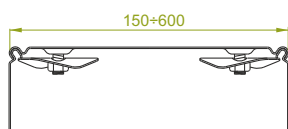
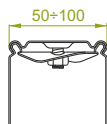
PKWJ...

SYMBOL	dĺžka L mm	šírka a mm	kg 1 m	± 1,0 mm	katalógové číslo	ks/m
PKWJ300/3	3000	300	2,64		108531	4/12
PKWJ400/3	3000	400	3,44		108541	4/12
PKWJ500/3	3000	500	4,24		108551	2/6
PKWJ600/3	3000	600	5,04		108561	2/6



Kryt žľabu so zámkom

PZK...



pre dĺžky 2 m - 2 rady zámkov
pre dĺžky 3 m - 3 rady zámkov

PZKL...

SYMBOL	šírka a mm	dĺžka L mm	kg 1 m	± 0,7 mm	katalógové číslo	ks/m
PZKL50/2	50	2000	0,47		101505	20/40
PZKL50/3	50	3000	0,47		101605	20/60
PZKL100/2	100	2000	0,77		101510	10/20
PZKL100/3	100	3000	0,77		101610	10/30
PZKL150/2	150	2000	1,07		101515	6/12
PZKL150/3	150	3000	1,07		101615	6/18
PZKL200/2	200	2000	1,37		101520	6/12
PZKL200/3	200	3000	1,37		101620	6/18
PZKL300/2	300	2000	1,97		101530	4/8
PZKL300/3	300	3000	1,97		101630	4/12

PZKJ...

SYMBOL	šírka a mm	dĺžka L mm	kg 1 m	± 1,0 mm	katalógové číslo	ks/m
PZKJ50/2	50	2000	0,69		101705	20/40
PZKJ50/3	50	3000	0,69		101805	20/60
PZKJ100/2	100	2000	1,09		101710	10/20
PZKJ100/3	100	3000	1,09		101810	10/30
PZKJ150/2	150	2000	1,49		101715	6/12
PZKJ150/3	150	3000	1,49		101815	6/18
PZKJ200/2	200	2000	1,89		101720	6/12
PZKJ200/3	200	3000	1,89		101820	6/18
PZKJ300/2	300	2000	2,69		101730	4/8
PZKJ300/3	300	3000	2,69		101830	4/12
PZKJ400/3	400	3000	3,49		101440	4/12
PZKJ500/3	500	3000	4,29		101450	2/6
PZKJ600/3	600	3000	5,09		101460	2/6



POUŽITIE

Ochrana káblov pred poškodením.
Použitie v priestoroch s veľkým znečistením.

Zámok krytu

ZAMK...

POUŽITIE

Zabezpečuje kryt pred zosunutím.
Vlastná montáž v kryte.
ZAMK50 - zámok krytu o šírke 50 mm
ZAMK100 - zámok krytu o šírke 100 mm
ZAMK - do ostatných krytov

ZAMK50

SYMBOL	kg 1 ks	katalógové číslo	ks
ZAMK50	0,01	100133	50

ZAMK100

SYMBOL	kg 1 ks	katalógové číslo	ks
ZAMK100	0,04	100233	50

ZAMK

SYMBOL	kg 1 ks	katalógové číslo	ks
ZAMK	0,03	100333	50

MATERIÁL

Oceľ zinkovaná metódou
Sendzimira PN-EN 10346:2015-09
Na objednávku:
L - lakovanie v štandardnej farbe RAL
(info str.4)

MATERIÁL

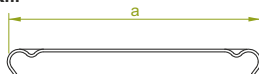
Oceľ žiarovo (lamelovo) zinkovaná
ponorom PN-EN ISO 10683:2014-09





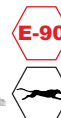
Kryt koleno žľabu 90°

PKK...




PKKJ...

SYMBOL	šírka a mm	kg 1 ks	± 1,0 mm katalógové číslo	ks
PKKJ50	50	0,08	102405	20
PKKJ100	100	0,16	102410	20
PKKJ150	150	0,28	102415	20
PKKJ200	200	0,45	102420	20
PKKJ300	300	0,90	102430	10
PKKJ400	400	1,50	102440	10
PKKJ500	500	2,26	102450	10
PKKJ600	600	3,16	102460	10

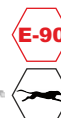


PKKPJ...



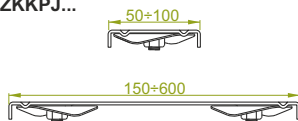
PKKPJ...

SYMBOL	šírka a mm	kg 1 ks	± 1,0 mm katalógové číslo	ks
PKKPJ50	50	0,08	100113	20
PKKPJ100	100	0,16	100213	20
PKKPJ150	150	0,28	100313	20
PKKPJ200	200	0,45	100413	20
PKKPJ300	300	0,90	100513	10
PKKPJ400	400	1,50	100613	10
PKKPJ500	500	2,26	100713	10
PKKPJ600	600	3,16	100813	10



Kryt koleno žľabu 90° so zámkom

PZKKPJ...



PZKKPJ...

SYMBOL	šírka a mm	kg 1 ks	± 1,0 mm katalógové číslo	ks
PZKKPJ50	50	0,08	100114	20
PZKKPJ100	100	0,16	100214	20
PZKKPJ150	150	0,28	100314	20
PZKKPJ200	200	0,45	100414	20
PZKKPJ300	300	0,90	100514	10
PZKKPJ400	400	1,50	100614	10
PZKKPJ500	500	2,26	100714	10
PZKKPJ600	600	3,16	100814	10



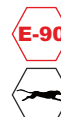
Kryt koleno žľabu 45°

PKKMJ...




PKKMJ...

SYMBOL	šírka a mm	kg 1 ks	± 1,0 mm katalógové číslo	ks
PKKMJ50	50	0,06	102705	20
PKKMJ100	100	0,11	102710	20
PKKMJ150	150	0,20	102715	20
PKKMJ200	200	0,32	102720	20
PKKMJ300	300	0,65	102730	10
PKKMJ400	400	1,07	102740	10
PKKMJ500	500	1,60	102750	10
PKKMJ600	600	2,22	102760	10

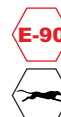


PKKMPJ...



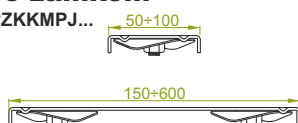
PKKMPJ...

SYMBOL	šírka a mm	kg 1 ks	± 1,0 mm katalógové číslo	ks
PKKMPJ50	50	0,06	101713	20
PKKMPJ100	100	0,11	101813	20
PKKMPJ150	150	0,20	101913	20
PKKMPJ200	200	0,32	102013	20
PKKMPJ300	300	0,65	102113	10
PKKMPJ400	400	1,07	102213	10
PKKMPJ500	500	1,60	102313	10
PKKMPJ600	600	2,22	102413	10



Kryt koleno žľabu 45° so zámkom

PZKKMPJ...



PZKKMPJ...

SYMBOL	šírka a mm	kg 1 ks	± 1,0 mm katalógové číslo	ks
PZKKMPJ50	50	0,06	101714	20
PZKKMPJ100	100	0,11	101814	20
PZKKMPJ150	150	0,20	101914	20
PZKKMPJ200	200	0,32	102014	20
PZKKMPJ300	300	0,65	102114	10
PZKKMPJ400	400	1,07	102214	10
PZKKMPJ500	500	1,60	102314	10
PZKKMPJ600	600	2,22	102414	10



POUŽITIE
Ochrana káblov pred poškodením.
Použitie v priestoroch s veľkým znečistením.


MATERIÁL
Oceľ zinkovaná metódou
Sendzimira PN-EN 10346:2015-09
Na objednávku:
L - lakovanie v štandardnej farbe RAL
(info str.4)

- doplňujúce informácie v kapitole XIX




Kryt T-kusa žľabu

PTKJ...



PTKJ...

CODE	šírka a mm	kg 1 ks	± 1,0 mm katalógové číslo	ks
PTKJ50	50	0,10	103005	20
PTKJ100	100	0,20	103010	20
PTKJ150	150	0,35	103015	20
PTKJ200	200	0,54	103020	20
PTKJ300	300	1,00	103030	10
PTKJ400	400	1,64	103040	10
PTKJ500	500	2,42	103050	10
PTKJ600	600	3,35	103060	10

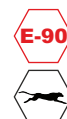


PTKPJ...



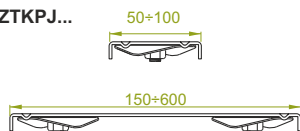
PTKPJ...

SYMBOL	šírka a mm	kg 1 ks	± 1,0 mm katalógové číslo	ks
PTKPJ50	50	0,10	103313	20
PTKPJ100	100	0,20	103413	20
PTKPJ150	150	0,35	103513	20
PTKPJ200	200	0,54	103613	20
PTKPJ300	300	1,00	103713	10
PTKPJ400	400	1,64	103813	10
PTKPJ500	500	2,42	103913	10
PTKPJ600	600	3,35	104013	10



Kryt T-kusa žľabu so zámkom

PZTKPJ...



PZTKPJ...

SYMBOL	šírka a mm	kg 1 ks	± 1,0 mm katalógové číslo	ks
PZTKPJ50	50	0,10	103314	20
PZTKPJ100	100	0,20	103414	20
PZTKPJ150	150	0,35	103514	20
PZTKPJ200	200	0,54	103614	20
PZTKPJ300	300	1,00	103714	10
PZTKPJ400	400	1,64	103814	10
PZTKPJ500	500	2,42	103914	10
PZTKPJ600	600	3,35	104014	10




Kryt križovatky žľabu

PCZKJ...




PCZKJ...

CODE	šírka a mm	kg 1 ks	± 1,0 mm katalógové číslo	ks
PCZKJ50	50	0,11	103305	20
PCZKJ100	100	0,25	103310	20
PCZKJ150	150	0,41	103315	20
PCZKJ200	200	0,60	103320	20
PCZKJ300	300	1,12	103330	10
PCZKJ400	400	1,76	103340	10
PCZKJ500	500	2,58	103350	10
PCZKJ600	600	3,54	103360	10

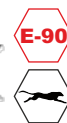


PCZKPJ...



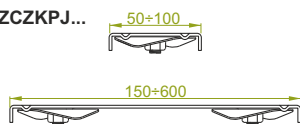
PCZKPJ...

SYMBOL	šírka a mm	kg 1 ks	± 1,0 mm katalógové číslo	ks
PCZKPJ50	50	0,11	106513	20
PCZKPJ100	100	0,25	106613	20
PCZKPJ150	150	0,41	106713	20
PCZKPJ200	200	0,60	106813	20
PCZKPJ300	300	1,12	106913	10
PCZKPJ400	400	1,76	107013	10
PCZKPJ500	500	2,58	107113	10
PCZKPJ600	600	3,54	107213	10



Kryt križovatky žľabu so zámkom

PZCZKPJ...



PZCZKPJ...

SYMBOL	šírka a mm	kg 1 ks	± 1,0 mm katalógové číslo	ks
PZCZKPJ50	50	0,11	104914	20
PZCZKPJ100	100	0,25	105014	20
PZCZKPJ150	150	0,41	105114	20
PZCZKPJ200	200	0,60	105214	20
PZCZKPJ300	300	1,12	105314	10
PZCZKPJ400	400	1,76	105414	10
PZCZKPJ500	500	2,58	105514	10
PZCZKPJ600	600	3,54	105614	10



POUŽITIE

Ochrana káblov pred poškodením.
Použitie v priestoroch s veľkým znečistením.

MATERIÁL


Oceľ zinkovaná metódou
Sendzimira PN-EN 10346:2015-09
Na objednávku:
L - lakovanie v štandardnej farbe RAL
(info str.4)

- doplňujúce informácie v kapitole XIX



Kryt doplnujúceho dielu žľabu T

PTKDJ...



PTKDJ...

SYMBOL	šírka a mm	kg 1 ks	katalógové číslo	ks
PTKDJ50	50	0,10	104913	20
PTKDJ100	100	0,20	105013	20
PTKDJ150	150	0,35	105113	20
PTKDJ200	200	0,54	105213	20
PTKDJ300	300	1,00	105313	10
PTKDJ400	400	1,50	105413	10
PTKDJ500	500	2,10	105513	10
PTKDJ600	600	2,60	105613	10

± 1,0 mm



E-90



Kryt redukcie žľabu l'avej

PRKLFJ...



PRKLFJ...

SYMBOL	šírka a mm	šírka b mm	kg 1 ks	katalógové číslo	ks
PRKLFJ100/50	100	50	0,10	168112	10
PRKLFJ150/100	150	100	0,13	168212	10
PRKLFJ200/100	200	100	0,15	168312	10
PRKLFJ200/150	200	150	0,17	168412	10
PRKLFJ300/200	300	200	0,23	168512	10
PRKLFJ400/300	400	300	0,30	169913	10
PRKLFJ500/400	500	400	0,37	169914	10
PRKLFJ600/500	600	500	0,45	169915	10

± 1,0 mm




N

E-90



Kryt redukcie žľabu pravej


PRKPFJ...



PRKPFJ...

SYMBOL	šírka a mm	šírka b mm	kg 1 ks	katalógové číslo	ks
PRKPFJ100/50	100	50	0,10	168612	10
PRKPFJ150/100	150	100	0,13	168712	10
PRKPFJ200/100	200	100	0,15	168812	10
PRKPFJ200/150	200	150	0,17	168912	10
PRKPFJ300/200	300	200	0,23	169012	10
PRKPFJ400/300	400	300	0,30	169923	10
PRKPFJ500/400	500	400	0,37	169924	10
PRKPFJ600/500	600	500	0,45	169925	10

± 1,0 mm



N

E-90



Kryt redukcie žľabu symetrickej


PRKSFJ...



PRKSFJ...

SYMBOL	šírka a mm	šírka b mm	kg 1 ks	katalógové číslo	ks
PRKSFJ100/50	100	50	0,10	169112	10
PRKSFJ150/100	150	100	0,13	169212	10
PRKSFJ200/100	200	100	0,15	169312	10
PRKSFJ200/150	200	150	0,17	169412	10
PRKSFJ300/200	300	200	0,23	169812	10
PRKSFJ400/300	400	300	0,30	169933	10
PRKSFJ500/400	500	400	0,37	169934	10
PRKSFJ600/500	600	500	0,45	169935	10

± 1,0 mm



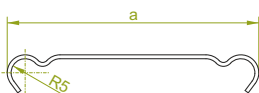
N

E-90



Kryt T-redukcie žľabu

PTRJ...



PTRJ...

SYMBOL	šírka a mm	kg 1 ks	katalógové číslo	ks
PTRJ50	50	0,09	103605	20
PTRJ100	100	0,19	103610	20
PTRJ150	150	0,34	103615	20
PTRJ200	200	0,52	103620	20
PTRJ300	300	1,08	103630	10
PTRJ400	400	1,76	103640	10
PTRJ500	500	2,66	103650	10
PTRJ600	600	3,59	103660	10

± 1,0 mm

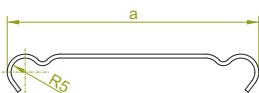


E-90



Kryt T-redukcie žľabu symetrickej

PTRSJ...



PTRSJ...

SYMBOL	šírka a mm	kg 1 ks	katalógové číslo	ks
PTRSJ50	50	0,22	103905	20
PTRSJ100	100	0,36	103910	20
PTRSJ150	150	0,50	103915	20
PTRSJ200	200	0,64	103920	20
PTRSJ300	300	0,92	103930	10
PTRSJ400	400	1,20	103940	10
PTRSJ500	500	1,48	103950	10
PTRSJ600	600	1,76	103960	10

± 1,0 mm

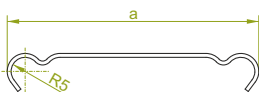


E-90



Kryt redukčného kolena žľabu

PKRJ...



PKRJ...

SYMBOL	šírka a mm	kg 1 ks	katalógové číslo	ks
PKRJ50	50	0,07	104205	20
PKRJ100	100	0,16	104210	20
PKRJ150	150	0,30	104215	20
PKRJ200	200	0,48	104220	20
PKRJ300	300	1,02	104230	10
PKRJ400	400	1,68	104240	10
PKRJ500	500	2,49	104250	10
PKRJ600	600	3,47	104260	10

± 1,0 mm



E-90



POUŽITIE

Ochrana káblov pred poškodením.
Použitie v priestoroch s veľkým znečistením.

E-90 - doplňujúce informácie v kapitole XIX