



C-uholníky „KLIK” - šetrí 60% času na montáž

výška: H41, H50, H62, H100 mm

šírka: 41, 50, 100 mm

hrúbka plechu: 1,2 ÷ 2,0 mm



Pozor, firma BAKS zaviedla do výroby nový typ C-uholníkov montážnych

výška: H21, H42, H41, H82 mm

šírka: 41 mm

hrúbka plechu: 1,5 ÷ 3,0 mm




Výhody nových C-uholníkov:

- rozmery prispôsobené európskym štandardom
- zdvojené nitované C-uholníky garantujú lepšie pevnostné parametre

Príklady prvkov zo systému uholníkov

Spojka zosilnená 90° LWK90	Spojka zosilnená 45° LWK45	Spojka zosilnená przegubowy LWP	Spojka krížová 22 LK22	Držiak rohový spevňujúci UNW
Základňa C-uholníka PVK	Základňa C-uholníka PVC	Strešný podstavec SDB...	Spojka C-uholníka LCSP	Spojka C-uholníka LCP...
Spojka C-uholníka LCO...	Lišta EURO SZP...	Rúrka tenkostenná RO...	Objímka rúrok OBS...	Pásovina v páske PTF...

























Nosné a montážne prvky







ZOSTAVA PRVKOV NA KOMPLETOVANIE C-UHOLNÍKOV

TYPY C-UHOLNÍKOV


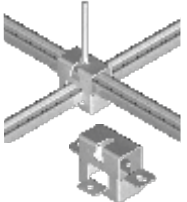

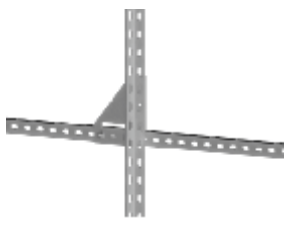

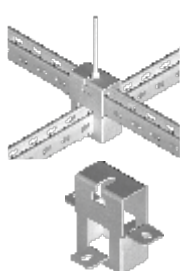











SPÁJANIE C-UHOLNÍKOV


	Spojky	Spojky	Spojky
C...   C...28H12, C...40H20, C...50H30, C...55H50, C...60H40, C...70H50 hrúbka plechu: 1,2; 1,5; 2,0; 3,0; 4,0; 5,0 mm	LC... LCW... LCM... LCT... LCV... 	LCP...  LCK...  LCO... 	LCTV1  LCTV2  LCTV3 
CW... CWZ...   CW...20H10, CW...30H30, CW...40H22, CW...40H35, CW...40H40, CW...40H60, CW...40H80, CWZ...30H20, CWZ...40H22 hrúbka plechu: 1,0; 1,2; 1,5; 2,0; 3,0 mm			
CM...   CMM...40H40, CM...40H60, CM...41H21, CM...41H41, CM...50H30, CM...50H50, CM...40H80, CM...50H100 hrúbka plechu: 1,2; 1,5; 2,0; 2,5; 3,0 mm	Na montáž sú potrebné skrutky typu SGKM8x14 alebo SGKM10x20 	Na montáž sú potrebné skrutky typu SRM8x25 SRM10x30  alebo SMHM8x25 SMHM10x30  s PP8 a NSM8 PP10 a NSM10 	Na montáž sú potrebné skrutky typu SRM10x30  alebo SMHM10x30  s PP10 a NSM10 
CTM...   CTM...40H40, CTM...40H60, CTM...40H80, CTM...50H50, CTM...80H80, CTM...50H100, CTM...100H100 hrúbka plechu: 2,0; 3,0 mm		Pozor! Spojky môžeme použiť iba na C-uholníky o šírke 40, 41 mm	Pozor! Spojky môžeme použiť iba na C-uholníky o šírke 40, 41 mm

Legenda:


 vyplnený štvorček označuje, že montáž je možná
 prázdny štvorček označuje, že montáž nie je možná
 = 
 ≠ 










SPÁJANIE C-UHOLNÍKOV


Spojky zosilnené	Spojky krížové	Základne C-uholníka	Držiak rohový spevňujúci
<p>LWK90</p> 	<p>LK22</p> 	<p>PVC</p> 	<p>UNW</p> 
<p>LWK45</p> 	<p>LK40</p> 	<p>PVK</p> 	
<p>LWP</p> 			
<p>Na montáž sú potrebné skrutky typu SGKM10x20</p> 	<p>Na montáž sú potrebné skrutky typu SGKM10x20</p> 	<p>Na montáž sú potrebné skrutky typu SGKM10x20</p> 	<p>Na montáž sú potrebné skrutky typu SGKM10x20</p> 
<p>Pozor! Spojky môžeme použiť iba na C-uholníky o šírke 40, 41 mm</p> 	<p>Spojka krížová LK22 vhodná pre C-uholník: CW...40H22 CM...41H21</p> <p>Spojka krížová LK40 vhodná pre C-uholník: CW...40H40 CM...41H41 CTM...40H40</p> <p>Pozor! Spojky môžeme použiť iba na C-uholníky o šírke 40, 41 mm</p> 	<p>Pozor! Spojky môžeme použiť iba na C-uholníky o šírke 40, 41 mm</p> 	<p>Pozor! Držiak rohový spevňujúci môžeme použiť iba na C-uholníky o šírke 40, 41 mm</p> 



















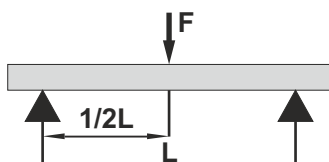
Tabuľka pevnosti C-uholníkov Hodnota F_{dop} je uvedená v Newtonoch [N]



SYMBOL C-uholníka	Uloženie	Hr. pl. [mm]	Vzdialenosť medzi podperami [m]				
			1,0	1,5	2,0	2,5	3,0
CC28H12		2,0	120	70	-	-	-
CD40H20		1,2	180	100	-	-	-
CP40H20		1,5	200	110	-	-	-
CC40H20		2,0	220	120	-	-	-
CC50H35		2,0	1100	560	330	270	90
CC55H50		2,0	1720	1170	860	550	450
CT55H50		3,0	2000	1300	980	640	530
CT70H50		3,0	2100	1420	1030	670	550
CE70H50		4,0	2700	2280	1620	1050	650



SYMBOL C-uholníka	Uloženie	Hr. pl. [mm]	Vzdialenosť medzi podperami [m]				
			1,0	1,5	2,0	2,5	3,0
CWD20H10		1,2	50	-	-	-	-
CWD30H30		1,2	460	200	140	-	-
CWP30H30		1,5	620	320	200	90	-
CWC30H30		2,0	780	420	250	160	120
CWD40H22		1,2	340	140	80	-	-
CWP40H22		1,5	370	150	115	50	-
CWC40H22		2,0	480	280	180	120	70
CWD40H35		1,2	850	500	310	210	100
CWP40H35		1,5	1100	650	360	280	160
CWC40H35		2,0	1400	850	450	390	255
CWD40H40		1,2	950	640	400	250	150
CWP40H40		1,5	1300	860	480	310	210
CWC40H40		2,0	1800	1100	540	400	280
CWT40H40		3,0	-	2800	1830	1300	750
CWT40H60		3,0	-	3200	2830	1900	1420
CWT40H80		3,0	-	3800	3060	2500	2060



Maximálne zaťaženie F_{dop} je prepočítané pri povolenom prehnutí $L/100$

Príklad: Povolené zaťaženie C-uholníka CWP40H40
pri zaťažení medzi podperami 1,5 m je 860 N (cca. 86 kg)

Tabuľka pevnosti C-uholníkov Hodnota F_{dop} je uvedená v Newtonoch [N]



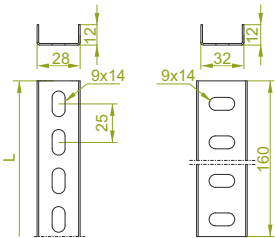
SYMBOL C-uholníka	Uloženie	Hr. pl. [mm]	Vzdialenosť medzi podperami [m]				
			1,0	1,5	2,0	2,5	3,0
CMP41H21		1,5	380	200	120	50	-
CMC41H21		2,0	490	280	190	120	80
CMM41H21		2,5	630	360	270	180	120
CMP41H41		1,5	1400	950	530	320	220
CMC41H41		2,0	1920	1350	630	420	300
CMM41H41		2,5	2100	1410	720	460	330
CMT41H41		3,0	2560	1580	840	520	370
CMPC41H42		2,0	960	460	260	180	110
CMPM41H42		2,5	1250	570	340	220	140
CMPC41H82		2,0	4000	1780	1100	710	460
CMPM41H82		2,5	4600	1980	1140	740	470
CMMD40H40		1,2	1100	700	450	270	180
CMMP40H40		1,5	1400	950	530	320	220
CMMC40H40		2,0	1920	1350	630	420	300
CMP40H60		1,5	-	1270	700	520	330
CMC40H60		2,0	-	1650	1100	600	450
CMT40H60		3,0	-	3500	3110	2090	1540
CMP50H50		1,5	1500	1130	590	360	250
CMC50H50		2,0	2000	1500	900	500	400
CMM50H50		2,5	-	2160	1620	1100	720
CMT50H50		3,0	-	2820	2350	1700	1040
CMT40H80		3,0	-	-	4300	3300	2100
CMT50H100		3,0	-	-	4730	3630	2310

SYMBOL C-uholníka	Uloženie	Hr. pl. [mm]	Vzdialenosť medzi podperami [m]				
			2,0	3,0	4,0	5,0	6,0
CTMC40H40		2,0	940	420	230	160	90
CTMT40H40		3,0	1170	530	310	200	120
CTMC40H60		2,0	2900	1380	800	520	330
CTMT40H60		3,0	3800	1710	1080	700	455
CTMT40H80		3,0	4730	2110	1160	780	500
CTMC50H50		2,0	2400	1000	560	365	230
CTMT50H50		3,0	2900	1300	715	460	300
CTMT80H80		3,0	4800	2150	1155	750	480
CTMT50H100		3,0	5000	2500	1375	900	580
CTMT100H100		3,0	5500	2750	1520	990	650



C-uholník Spojka

C...28H12... C-uholníka LC28H12

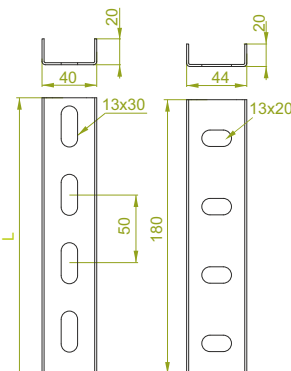


POUŽITIE

Na vešanie lúčov aj ako konštrukčný prvok na pripojenie rebríkov a káblových žlabov. Ako stojina pre výložníky typu: WW..., WWS/WWSO...

C-uholník Spojka

C...40H20... C-uholníka LC40H20



POUŽITIE

Na vešanie lúčov aj ako konštrukčný prvok na pripojenie rebríkov a káblových žlabov. Ako stojina pre výložníky typu: WS, WZS, WWS, WWT, WPT, WWC, WPL, WTL, WW, WWS/WWSO, WWD, WMC/WMCO, WMCN, WWCN, WWC.

Ochranná koncovka

NO28x12

NO40x20

POUŽITIE

Ochrana pracovníkov pred úrazom, estetika.

CD28H12...

SYMBOL	dĺžka L mm	kg 1 ks	± 1,2 mm katalógové číslo	ks
CD28H12/2	2000	0,84	611320	20
CD28H12/3	3000	1,26	611330	20

CP28H12...

SYMBOL	dĺžka L mm	kg 1 ks	± 1,5 mm katalógové číslo	ks
CP28H12/2	2000	0,92	611420	20
CP28H12/3	3000	1,38	611430	20

CC28H12...

SYMBOL	dĺžka L mm	kg 1 ks	± 2,0 mm katalógové číslo	ks
CC28H12/2	2000	1,16	611520	20
CC28H12/3	3000	1,74	611530	20

LC28H12

SYMBOL	kg 1 ks	± 1,5 mm katalógové číslo	ks
LC20H12	0,90	660500	100

Pozor!

Pri veľkých objednávkach možnosť vyhotovenia ľubovoľných dĺžok do 6 m.

CD40H20...

SYMBOL	dĺžka L mm	kg 1 ks	± 1,2 mm katalógové číslo	ks
CD40H20/2	2000	1,46	611620	8
CD40H20/3	3000	2,19	611630	8

CP40H20...

SYMBOL	dĺžka L mm	kg 1 ks	± 1,5 mm katalógové číslo	ks
CP40H20/2	2000	1,56	611720	8
CP40H20/3	3000	2,34	611730	8

CC40H20...

SYMBOL	dĺžka L mm	kg 1 ks	± 2,0 mm katalógové číslo	ks
CC40H20/2	2000	2,10	611820	8
CC40H20/3	3000	3,15	611830	8
CC40H20/6	6000	6,30	611860	8

Pozor! Pri veľkých objednávkach možnosť vyhotovenia ľubovoľných dĺžok do 6 m. Na montáž spojky C-uholníka je potrebné použiť skrutky SGKM10x20 alebo SGM10x20.

LC40H20



SYMBOL	kg 1 ks	± 1,5 mm katalógové číslo	ks
LC40H20	0,20	660500	100

NO28x12

SYMBOL	šírka a mm	výška H mm	katalógové číslo	ks
NO28x12	28	12	760605	100

NO40x20

SYMBOL	šírka a mm	výška H mm	katalógové číslo	ks
NO40x20	40	20	670400	100



MATERIÁL

Oceľ zinkovaná metódou Sendzimira PN-EN 10346:2015-09
Na objednávku:
F - oceľ žiarovo zinkovaná ponorom PN-EN ISO 1461:2011
objedávka nad 300 m
E - nerezová oceľ, dĺžka do 3 mb
L - lakovanie v štandardnej farbe RAL (info str.4)



MATERIÁL

Oceľ zinkovaná metódou Sendzimira PN-EN 10346:2015-09
Na objednávku:
F - oceľ žiarovo zinkovaná ponorom PN-EN ISO 1461:2011
E - nerezová oceľ, dĺžka do 3 mb
L - lakovanie v štandardnej farbe RAL (info str.4)



MATERIÁL

Polyetylén. Štandard - zelená RAL 6029.
Na objednávku:
biela RAL 9010, strieborná RAL 9006.

Hr. plechu ± [mm]: 1,0 1,2 1,5 2,0 3,0



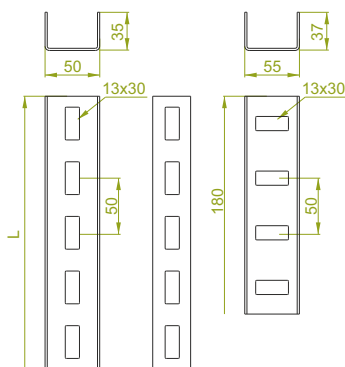
C-uholník

CC50H35...

Spojka

C-uholníka

LCC50H35



POUŽITIE

Na vešanie lúčov aj ako konštrukčný prvok na pripojenie rebrikov a káblových žľabov. Ako stojina pre výložníky typu: WW, WWS/WWSO, WS, WSZ, WZS, WWC, WMC/WMCO, WPL, WPT, WMCN, WWCN.

CC50H35...


SYMBOL

SYMBOL	dĺžka L mm	1 ks kg	katalógové číslo	ks
CC50H35/2	2000	3,50	665302	8
CC50H35/3	3000	5,25	665303	8

LCC50H35

SYMBOL

SYMBOL	dĺžka L mm	1 ks kg	katalógové číslo	ks
LCC50H35		0,28	665318	50



MATERIÁL

Oceľ zinkovaná metódou Sendzimira PN-EN 10346:2015-09
Na objednávku:
F - oceľ žiarovo zinkovaná ponorom PN-EN ISO 1461:2011, **objednávka nad 300 m**
E - nerezová oceľ, dĺžka do 3 m
L - lakovanie v štandardnej farbe RAL (info str.4)

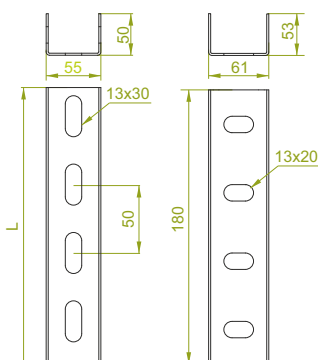
C-uholník

C...55H50...

Spojka

C-uholníka

LC55H50



POUŽITIE

Na vešanie lúčov aj ako konštrukčný prvok na pripojenie rebrikov a káblových žľabov. Ako stojina pre výložníky typu: WW, WWS/WWSO, WS, WSZ, WZS, WWC, WMC/WMCO, WPL, WPT, WMCN, WWCN.

CC55H50...

SYMBOL

SYMBOL	dĺžka L mm	1 ks kg	katalógové číslo	ks
CC55H50/03	300	0,60	612103	20
CC55H50/04	400	0,81	612104	20
CC55H50/05	500	1,01	612105	20
CC55H50/1	1000	2,02	612110	8
CC55H50/2	2000	4,05	612120	8
CC55H50/3	3000	6,09	612130	4

CT55H50...

SYMBOL


SYMBOL	dĺžka L mm	1 ks kg	katalógové číslo	ks
CT55H50/03	300	0,84	612203	20
CT55H50/04	400	1,12	612204	20
CT55H50/05	500	1,40	612205	20
CT55H50/1	1000	2,79	612210	8
CT55H50/2	2000	5,58	612220	8
CT55H50/3	3000	8,37	612230	4
CT55H50/6	6000	16,74	612260	2

Pozor! Pri veľkých objednávkach možnosť vyhotovenia ľubovoľných dĺžok do 3 m. Na montáž spojky C-uholníka je potrebné použiť skrutky SGKM10x20 alebo SGM10x20.

LC55H50

SYMBOL

SYMBOL	dĺžka L mm	1 ks kg	katalógové číslo	ks
LC55H50		0,48	660700	50



MATERIÁL

Oceľ zinkovaná metódou Sendzimira PN-EN 10346:2015-09
Na objednávku:
F - oceľ žiarovo zinkovaná ponorom PN-EN ISO 1461:2011
E - nerezová oceľ, dĺžka do 3 m
L - lakovanie v štandardnej farbe RAL (info str.4)

Ochranná koncovka

NO55x50N

NO55x50N

SYMBOL

SYMBOL	šírka a mm	výška H mm	katalógové číslo	ks
NO55x50N	55	50	760610	100



POUŽITIE

Ochrana pracovníkov pred úrazom, estetika.

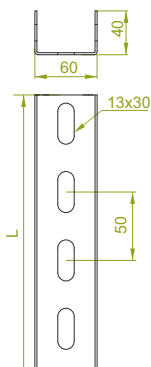
MATERIÁL

Polyetylén. Štandard - zelená RAL 6029.
Na objednávku:
biela RAL 9010, strieborná RAL 9006.

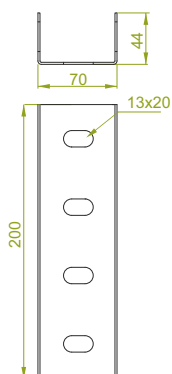
Hr. plechu ± [mm]: 1,0 1,2 1,5 2,0 3,0



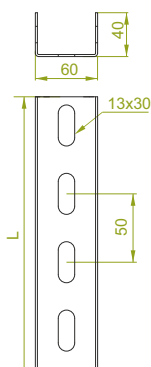
C-uholník C...60H40



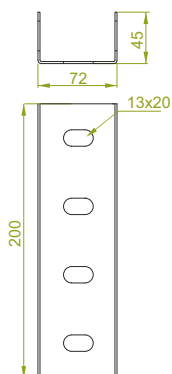
Spojka LC60H40



C-uholník CV60H40



Spojka LCV60H40




POUŽITIE
Vytvorenie nosnej konštrukcie.

CT60H40

SYMBOL

	dĺžka L mm	kg 1 ks	± 3,0 mm katalógové číslo	ks
CT60H40/3	3000	7,50	632751	4
CT60H40/6	6000	14,99	632761	4



MATERIÁL
Oceľ zinkovaná metódou
Sendzimira PN-EN 10346:2015-09
Na objednávku:
F- oceľ žiarovo zinkovaná ponorom
PN-EN ISO 1461:2011, **objednávka
nad 300 m**
E- nerezová oceľ, dĺžka do 3 m
L- lakovanie v štandardnej farbe RAL
(info str.4)

CE60H40

SYMBOL

	dĺžka L mm	kg 1 ks	± 4,0 mm katalógové číslo	ks
CE60H40/3	3000	9,99	616430	4
CE60H40/6	6000	19,98	616460	4

Pozor! Pri veľkej objednávke nad 200 ks, možnosť vyhotovenia
v iných dĺžkach a hrúbkach. Na montáž spojky C-uholníka
je potrebné použiť skrutky SGKM10x20 alebo SGM10x20.

LC60H40

SYMBOL

	dĺžka L mm	kg 1 ks	± 4,0 mm katalógové číslo	ks
LC60H40		0,64	616400	20

CV60H40...

SYMBOL


	dĺžka L mm	kg 1 ks	± 5,0 mm katalógové číslo	ks
CV60H40/3	3000	12,13	666430	4
CV60H40/6	6000	24,25	666460	4

Pozor! Pri veľkej objednávke nad 200 ks, možnosť vyhotovenia
v iných dĺžkach a hrúbkach. Na montáž spojky C-uholníka
je potrebné použiť skrutky SGKM10x20 alebo SGM10x20.

LCV60H40

SYMBOL

	dĺžka L mm	kg 1 ks	± 5,0 mm katalógové číslo	ks
LCV60H40		0,74	666400	20



MATERIÁL
Oceľ žiarovo zinkovaná
ponorom PN-EN ISO 1461:2011.
Na objednávku:
E- nerezová oceľ, dĺžka do 3 m
L- lakovanie v štandardnej farbe RAL
(info str.4)

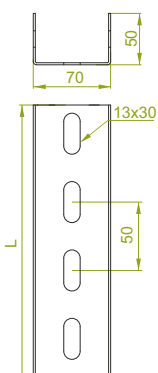
Hr. plechu ± [mm]: 1,0 1,2 1,5 2,0 3,0 4,0

Nosné a montážne prvky - C-uholníky pri veľkých objednávkach



C-uholník

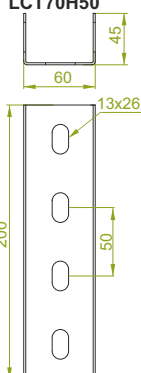
CT70H50...



Spojka

C-uholníka

LCT70H50




CT70H50...

SYMBOL	dĺžka L mm	1 ks kg	katalógové číslo	ks
CT70H50/3	3000	8,55	616361	2
CT70H50/6	6000	17,10	616360	2

Pozor! Pri objednávke nad 200 ks možnosť vyhotovenia v iných dĺžkach a hrúbkach. Na montáž spojky C-uholníka je potrebné použiť skrutky SGKM10x20 alebo SGM10x20.

LCT70H50

SYMBOL	dĺžka L mm	1 ks kg	katalógové číslo	ks
LCT70H50		0,57	662001	20

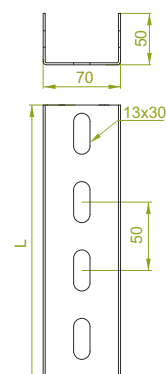


MATERIÁL

Oceľ zinkovaná metódou Sendzimir PN-EN 10346:2015-09
Na objednávku:
F - oceľ žiarovo zinkovaná ponorom PN-EN ISO 1461:2011
E - nerezová oceľ, dĺžka do 3 mb
L - lakovanie v štandardnej farbe RAL (info str.4)

C-uholník

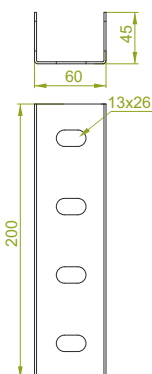
CE70H50...



Spojka

C-uholníka

LC70H50




CE70H50

SYMBOL	dĺžka L mm	1 ks kg	katalógové číslo	ks
CE70H50/03	300	1,14	616303	10
CE70H50/04	400	1,52	616304	10
CE70H50/05	500	1,90	616305	10
CE70H50/06	600	2,28	616306	8
CE70H50/07	700	2,66	616307	8
CE70H50/08	800	3,04	616308	8
CE70H50/09	900	3,42	616309	8
CE70H50/1	1000	3,80	616310	8
CE70H50/3	3000	11,40	616330	4
CE70H50/6	6000	22,80	626360	4

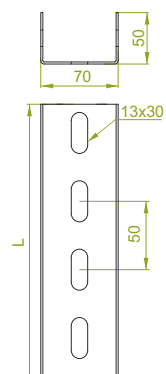
LC70H50

SYMBOL	dĺžka L mm	1 ks kg	katalógové číslo	ks
LC70H50		0,77	662000	20



C-uholník

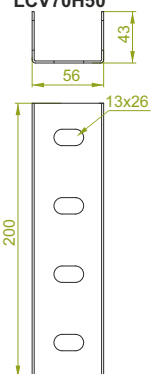
CV70H50...



Spojka

C-uholníka

LCV70H50




CV70H50...

SYMBOL	dĺžka L mm	1 ks kg	katalógové číslo	ks
CV70H50/3	3000	15,68	667530	4
CV70H50/6	6000	31,36	667560	4

Pozor! Pri objednávke nad 200 ks možnosť vyhotovenia v iných dĺžkach a hrúbkach. Na montáž spojky C-uholníka je potrebné použiť skrutky SGKM10x20 alebo SGM10x20.

LCV70H50

SYMBOL	dĺžka L mm	1 ks kg	katalógové číslo	ks
LCV70H50		0,98	667050	20



MATERIÁL

Oceľ žiarovo zinkovaná ponorom PN-EN ISO 1461:2011
Na objednávku:
E - nerezová oceľ, dĺžka do 3 mb
L - lakovanie v štandardnej farbe RAL (info str.4)

POUŽITIE

Vytváranie nosných konštrukcií.

Ochranná koncovka

NO70x50N

NO70x50N

SYMBOL	šírka a mm	výška H mm	katalógové číslo	ks
NO70x50N	70	50	760710	100

POUŽITIE

Ochrana pracovníkov pred úrazom.



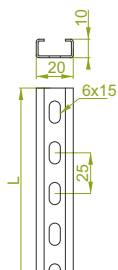
MATERIÁL

Polyetylén. Štandard - zelená RAL 6029.
Na objednávku:
biela RAL 9010, strieborná RAL 9006.



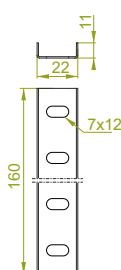
C-uholník zosilnený

CW...20H10...



Spojka C-uholníka

LCW20H10...

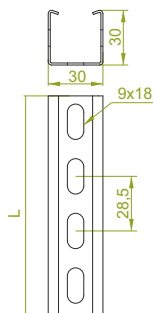


POUŽITIE

Ako priečka rebriku, aj ako konštrukčný prvok na pripojenie rebrikov a kábových žľabov.

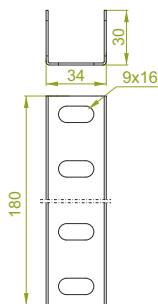
C-uholník zosilnený

CW...30H30...



Spojka C-uholníka

LCW30H30



POUŽITIE

Na vešanie lúčov aj ako konštrukčný prvok na pripojenie rebrikov a kábových žľabov. Ako stojina pre výložníky typu: WW, WWS/WWSO.

Ochranná koncovka

NO30x30

POUŽITIE

Ochrana pracovníkov pred úrazom, estetika.

CWD20H10...

SYMBOL

SYMBOL	dĺžka L mm	kg 1 ks	katalógové číslo	ks
CWD20H10/2	2000	0,70	616220	20
CWD20H10/3	3000	1,05	616230	20

Pozor! Pri veľkých objednávkach možnosť vyhotovenia ľubovoľných dĺžok. Na montáž spojky C-uholníka je potrebné použiť skrutky SGKM6x12 alebo SGM6x12.

LCW20H10

SYMBOL

SYMBOL	dĺžka L mm	kg 1 ks	katalógové číslo	ks
LCW20H10	200	0,07	669000	100

CWD30H30...

SYMBOL

SYMBOL	dĺžka L mm	kg 1 ks	katalógové číslo	ks
CWD30H30/2	2000	1,64	613520	8
CWD30H30/3	3000	2,46	613530	8

CWP30H30...

SYMBOL

SYMBOL	dĺžka L mm	kg 1 ks	katalógové číslo	ks
CWP30H30/2	2000	2,00	613620	8
CWP30H30/3	3000	3,00	613630	8

CWC30H30...

SYMBOL

SYMBOL	dĺžka L mm	kg 1 ks	katalógové číslo	ks
CWC30H30/2	2000	2,64	613720	8
CWC30H30/3	3000	3,96	613730	8

Pozor! Pri veľkých objednávkach možnosť vyhotovenia ľubovoľných dĺžok do 6 m. Na montáž spojky C-uholníka je potrebné použiť skrutky SGKM8x14 alebo SGM8x14.

LCW30H30


SYMBOL

SYMBOL	dĺžka L mm	kg 1 ks	katalógové číslo	ks
LCW30H30	200	0,20	661100	50

NO30x30


SYMBOL

SYMBOL	šírka a mm	výška H mm	katalógové číslo	ks
NO30x30	30	30	670301	100



MATERIÁL

Oceľ zinkovaná metódou Sendzimira PN-EN 10346:2015-09
Na objednávku:
F - oceľ žiarovo zinkovaná ponorom PN-EN ISO 1461:2011, **objednávka nad 300 m**
L - lakovanie v štandardnej farbe RAL (info str.4)



MATERIÁL

Oceľ zinkovaná metódou Sendzimira PN-EN 10346:2015-09
Na objednávku:
F - oceľ žiarovo zinkovaná ponorom PN-EN ISO 1461:2011, **objednávka nad 300 m**
E - nerezová oceľ
L - lakovanie v štandardnej farbe RAL (info str.4)



MATERIÁL

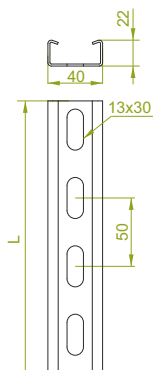
Polyetylén. Štandard - zelená RAL 6029.
Na objednávku:
biela RAL 9010, strieborná RAL 9006.

Hr. plechu ± [mm]: 1,0 1,2 1,5 2,0 3,0



C-uholník zosilnený

CW...40H22...



CWD40H22...

SYMBOL	dĺžka L mm	kg 1 ks	± 1,2 mm katalógové číslo	ks
CWD40H22/2	2000	1,60	610120	8
CWD40H22/3	3000	2,40	610130	8
CWD40H22/6	6000	4,80	610160	8

CWP40H22...

SYMBOL	dĺžka L mm	kg 1 ks	± 1,5 mm katalógové číslo	ks
CWP40H22/02	200	0,21	610202	50
CWP40H22/03	300	0,31	610203	50
CWP40H22/04	400	0,41	610204	30
CWP40H22/05	500	0,52	610205	30
CWP40H22/1	1000	1,03	610210	8
CWP40H22/2	2000	2,06	610220	8
CWP40H22/3	3000	3,09	610230	8
CWP40H22/6	6000	6,18	610260	8

CWC40H22...

SYMBOL	dĺžka L mm	kg 1 ks	± 2,0 mm katalógové číslo	ks
CWC40H22/2	2000	2,68	610320	8
CWC40H22/3	3000	4,02	610330	8
CWC40H22/6	6000	8,04	610360	8

Na montáž spojky C-uholníka je potrebné použiť skrutky SGKM10x20 alebo SGM10x20.

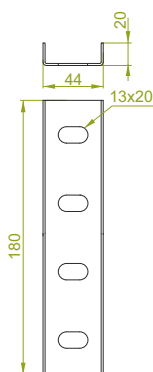
Navrhujeme zameniť za CM...41H21
- vyššia pevnosť, širší rozsah dĺžok

POUŽITIE

Na vešanie lúčov aj ako konštrukčný prvok na pripojenie rebríkov a káblových žľabov. Ako stojina pre výložníky typu: WW, WWS/WWSO, WS, WSZ, WZS, WWC, WWCN, WMC/WMCO, WMCN, WPL, WWD, WPT.

Spojka C-uholníka

LC40H20



POUŽITIE

Spájanie C-uholníkov.

Ochranná koncovka

NOW40x22

POUŽITIE


Ochrana pracovníkov pred úrazom, estetika.

LC40H20

SYMBOL	kg 1 ks	± 1,5 mm katalógové číslo	ks
LC40H20	0,20	660500	100

NOW40x22

SYMBOL	šírka a mm	výška H mm	katalógové číslo	ks
NOW40x22	40	22	760100	100



MATERIÁL

Oceľ zinkovaná metódou Sendzimira PN-EN 10346:2015-09
Na objednávku:
F - oceľ žiarovo zinkovaná ponorom PN-EN ISO 1461:2011, objednávka nad 300 m
E - nerezová oceľ, dĺžka do 3 mb,
L - lakovanie v štandardnej farbe RAL (info str.4)

MATERIÁL

Oceľ zinkovaná metódou Sendzimira PN-EN 10346:2015-09
Na objednávku:
F - oceľ žiarovo zinkovaná ponorom PN-EN ISO 1461:2011
E - nerezová oceľ
L - lakovanie v štandardnej farbe RAL (info str.4)

MATERIÁL

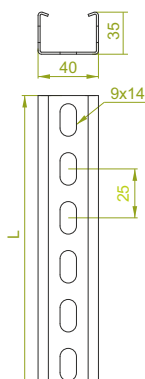
Polyetylén. Štandard - zelená RAL 6029.
Na objednávku:
biela RAL 9010, strieborná RAL 9006.

Hr. plechu ± [mm]: 1,0 1,2 1,5 2,0 3,0



C-uholník zosilnený

CW...40H35...



CWD40H35...

SYMBOL	dĺžka L mm	kg 1 ks	± 1,2 mm katalógové číslo	ks
CWD40H35/2	2000	2,02	610420	8
CWD40H35/3	3000	3,03	610430	8
CWD40H35/6	6000	6,06	610460	8 *

* - Výrobok dostupný pri objednávke nad 100 ks

CWP40H35...

SYMBOL	dĺžka L mm	kg 1 ks	± 1,5 mm katalógové číslo	ks
CWP40H35/2	2000	2,32	610520	8
CWP40H35/3	3000	3,48	610530	8

CWC40H35...

SYMBOL	dĺžka L mm	kg 1 ks	± 2,0 mm katalógové číslo	ks
CWC40H35/2	2000	3,02	610620	8
CWC40H35/3	3000	4,53	610630	8
CWC40H35/6	6000	9,06	610660	8 *

* - Výrobok dostupný pri objednávke nad 100 ks

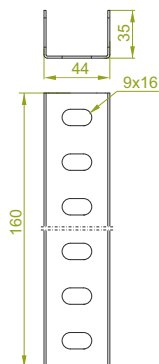
Pozor! Pri veľkých objednávkach možnosť vyhotovenia ľubovoľných dĺžok do 6 m. Na montáž spojky C-uholníka je potrebné použiť skrutky SGKM8x14 alebo SGM8x14.

POUŽITIE

Na vešanie lúčov aj ako konštrukčný prvok na pripojenie rebríkov a káblových žiabov. Ako stojina pre výložníky typu: WW, WWS/WSO, WWD, WWC, WWCN, WPL, WTL, WPT, WWT, WMC/WMCO, WMCN.

Spojka C-uholníka

LCW40H35



LCW40H35

SYMBOL	kg 1 ks	± 1,5 mm katalógové číslo	ks
LCW40H35	0,20	660200	100

POUŽITIE

Spájanie C-uholníkov.

Ochranná koncovka


NO40x35N

NO40x35N

SYMBOL	šírka a mm	výška H mm	katalógové číslo	ks
NO40x35N	40	35	670210	100

POUŽITIE

Ochrana pracovníkov pred úrazom, estetika.



MATERIÁL

Oceľ zinkovaná metódou Sendzímira PN-EN 10346:2015-09
Na objednávku:
F - oceľ žiarovo zinkovaná ponorom PN-EN ISO 1461:2011, objednávka nad 300 m
E - nerezová oceľ, dĺžka do 3 m
L - lakovanie v štandardnej farbe RAL (info str.4)

MATERIÁL

Oceľ zinkovaná metódou Sendzímira PN-EN 10346:2015-09
Na objednávku:
F - oceľ žiarovo zinkovaná ponorom PN-EN ISO 1461:2011
E - nerezová oceľ
L - lakovanie v štandardnej farbe RAL (info str.4)



MATERIÁL

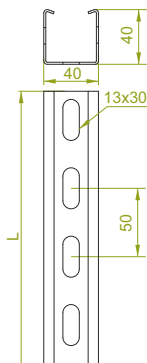
Polyetylén. Štandard - zelená RAL 6029.
Na objednávku:
biela RAL 9010, strieborná RAL 9006.

Hr. plechu ± [mm]: 1,0 1,2 1,5 2,0 3,0



C-uholník zosilnený

CW...40H40...



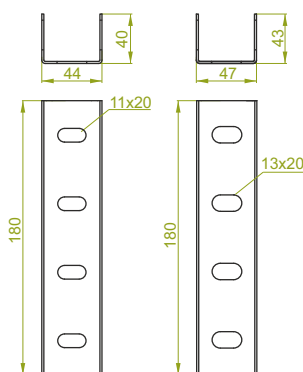
POUŽITIE

Na vešenie lúčov aj ako konštrukčný prvok na pripojenie rebríkov a káblových žliabov. Ako stojina pre výložníky typu: WW, WWS/WWSO, WS, WSZ, WZS, WWC, WWCN, WMC/WMCO, WMCN, WPL, WWD, WPT, WTL a WWT.

Spojka C-uholníka

LC40H40

LCT40H40



POUŽITIE

Spájanie C-uholníkov.

Ochranná koncovka

NO40x40N

POUŽITIE

Ochrana pracovníkov pred úrazom, estetika.

CWD40H40...

SYMBOL	dĺžka L mm	kg 1 ks	± 1,2 mm katalógové číslo	ks
CWD40H40/2	2000	2,20	611020	8
CWD40H40/3	3000	3,30	611030	8
CWD40H40/6	6000	6,60	611060	8

CWP/CWOP40H40...

SYMBOL	dĺžka L mm	kg 1 ks	± 1,5 mm katalógové číslo	ks
CWP/CWOP40H40/02	200	0,26	611102	30
CWP/CWOP40H40/03	300	0,39	611103	30
CWP/CWOP40H40/04	400	0,52	611104	30
CWP/CWOP40H40/05	500	0,65	611105	30
CWP/CWOP40H40/1	1000	1,30	611110	8
CWP/CWOP40H40/2	2000	2,60	611120	8
CWP/CWOP40H40/3	3000	3,90	611130	8
CWP/CWOP40H40/6	6000	7,80	611160	8

CWC40H40...

SYMBOL	dĺžka L mm	kg 1 ks	± 2,0 mm katalógové číslo	ks
CWC40H40/2	2000	3,50	611220	8
CWC40H40/3	3000	5,30	611230	8
CWC40H40/6	6000	10,60	611260	8

CWT40H40...

SYMBOL	dĺžka L mm	kg 1 ks	± 3,0 mm katalógové číslo	ks
CWT40H40/3	3000	7,92	641230	4
CWT40H40/6	6000	15,84	641260	4

Pozor!

Šírka C-uholníka vyhotoveného z plechu o hrúbke 3 mm je 40,5 mm. Pri väčších objednávkach možnosť vyhotovenia rôznych dĺžok do 6 m a z plechu o hrúbke 2,5 mm. Na montáž spojky C-uholníka je potrebné použiť skrutky SGKM10x20 alebo SGM10x20.

Navrhujeme zameniť za CM...41H41...

- vyššia pevnosť, širší rozsah dĺžok, stabilnejší spoj pri použití matic rombových typu NR...

LC40H40


SYMBOL	kg 1 ks	± 1,5 mm katalógové číslo	ks
LC40H40	0,30	660401	50

LCT40H40

SYMBOL	kg 1 ks	± 3,0 mm katalógové číslo	ks
LCT40H40	0,52	660402	50

NO40x40N

SYMBOL	šírka a mm	výška H mm	katalógové číslo	ks
NO40x40N	40	40	760510	100




E-90

MATERIÁL

Oceľ zinkovaná metódou Sendzimira EN 10346:2015-09
Na objednávku:

F - oceľ žiarovo zinkovaná ponorom EN ISO 1461:2011, objednávka nad 300 m,
E - nerezová oceľ, dĺžka do 3 m, okrem CWT40H40...

L - lakovanie v štandardnej farbe RAL (info str.4)



MATERIÁL

Oceľ zinkovaná metódou Sendzimira EN 10346:2015-09
Na objednávku:

F - oceľ žiarovo zinkovaná ponorom EN ISO 1461:2011,
E - nerezová oceľ, dĺžka do 3 m,

L - lakovanie v štandardnej farbe RAL (info str.4)



MATERIÁL

Polyetylén. Štandard - zelená RAL 6029.
Na objednávku:
biela RAL 9010, strieborná RAL 9006.

Hr. plechu ± [mm]: 1,0 1,2 1,5 2,0 3,0

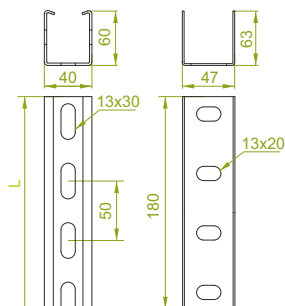


C-uholník zosilnený

CWT40H60...

Spojka C-uholníka

LCT40H60




CWT40H60...

SYMBOL	dĺžka L mm	1 ks kg	katalógové číslo	ks
CWT40H60/3	3000	12,67	641330	4
CWT40H60/6	6000	25,34	641360	4

Pozor!
Šírka C-uholníka vyhotoveného z plechu o hrúbke 3 mm je 40,5 mm. Pri väčších objednávkach možnosť vyhotovenia C-uholníka z plechu o hrúbke 2,0 a 2,5 mm. Na montáž spojky C-uholníka je potrebné použiť skrutky SGKM10x20 alebo SGM10x20.

LCT40H60

SYMBOL	dĺžka L mm	1 ks kg	katalógové číslo	ks
LCT40H60		0,70	660403	50

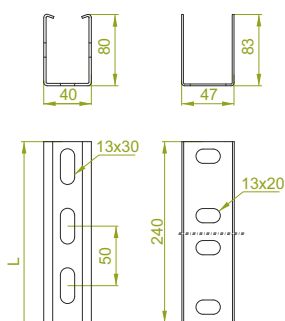


MATERIÁL

Oceľ zinkovaná metódou Sendzimira EN 10346:2015-09
Na objednávku:
F - oceľ žiarovo zinkovaná ponorom EN ISO 1461:2011, **objednávka nad 300 m**,
L - lakovanie v štandardnej farbe RAL (info str.4)

CWT40H80...

LCT40H80




CWT40H80...

SYMBOL	dĺžka L mm	1 ks kg	katalógové číslo	ks
CWT40H80/6	6000	31,10	641460	4

Pozor!
Šírka C-uholníka vyhotoveného z plechu o hrúbke 3 mm je 40,5 mm. Pri väčších objednávkach možnosť vyhotovenia C-uholníka z plechu o hrúbke 2,0 a 2,5 mm. Na montáž spojky C-uholníka je potrebné použiť skrutky SGKM10x20 alebo SGM10x20.

LCT40H80

SYMBOL	dĺžka L mm	1 ks kg	katalógové číslo	ks
LCT40H80		1,30	660404	20



MATERIÁL

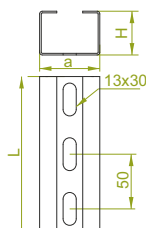
Oceľ zinkovaná metódou Sendzimira EN 10346:2015-09
Na objednávku:
F - oceľ žiarovo zinkovaná ponorom EN ISO 1461:2011,
L - lakovanie v štandardnej farbe RAL (info str.4)

POUŽITIE

Na vešanie lúčov aj ako konštrukčný prvok na pripojenie rebríkov, káblových žľabov a výložníkov. WW, WWS/WWSO, WS, WSZ, WZS, WWC, WWCN, WMC/WMCO, WMCN, WPL, WPT, WTL a WWT.

C-uholník zosilnený

CW...100H50



CWE100H50...

SYMBOL	šírka a mm	výška H mm	dĺžka L mm	1 ks kg	katalógové číslo	ks
CWE100H50/3	100	50	3000	2,83	895130	4
CWE100H50/3,5	100	50	3500	14,17	895135	4
CWE100H50/4	100	50	4000	17,01	895140	4

CWV100H50...

SYMBOL	šírka a mm	výška H mm	dĺžka L mm	1 ks kg	katalógové číslo	ks
CWV100H50/3	100	50	3000	20,84	661530	4

Pozor!
Pri objednávke nad 200 ks, možnosť vyhotovenia v iných dĺžkach a hrúbkach. Na montáž spojky C-uholníka je potrebné použiť skrutky SGKM10x20 alebo SGM10x20.



MATERIÁL

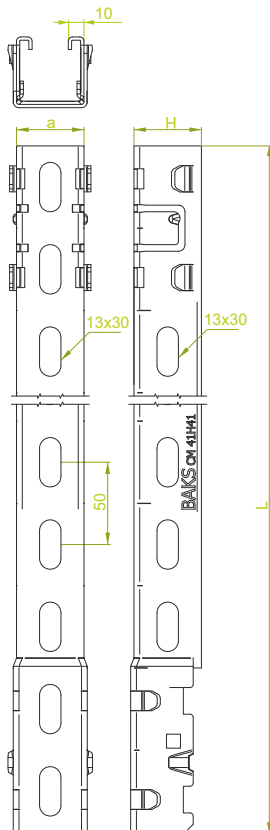
Oceľ žiarovo zinkovaná ponorom EN ISO 1461:2011

Hr. plechu ≠ [mm]: 1,0 1,2 1,5 2,0 3,0 4,0



C-uholník montážny KLIK

CMF...



POUŽITIE

Rýchla bezskrútková a bezspojková montáž nosných konštrukcií pre osvetľovacie lampy. Pomocné konštrukcie pre upevnenie rôznych druhov inštalácií na väzníkoch v budovách (halách) výrobných, skladových a pod. Jedinečný systém spájania C-uholníkov s veľmi dobrými pevnostnými parametrami.

CMFD41H41...

SYMBOL	šírka a mm	výška H mm	dĺžka L mm	1 ks kg	katalógové číslo	ks
CMFD41H41/2	41	41	2000	2,20	671010	8
CMFD41H41/3	41	41	3000	3,30	671020	8
CMFD41H41/6	41	41	6000	6,60	671030	8

CMFP41H41...

SYMBOL	šírka a mm	výška H mm	dĺžka L mm	1 ks kg	katalógové číslo	ks
CMFP41H41/2	41	41	2000	2,64	671040	8
CMFP41H41/3	41	41	3000	3,96	671050	8
CMFP41H41/6	41	41	3000	7,92	671060	8

CMFC41H41...





SYMBOL	šírka a mm	výška H mm	dĺžka L mm	1 ks kg	katalógové číslo	ks
CMFC41H41/2	41	41	2000	3,56	671070	8
CMFC41H41/3	41	41	3000	5,34	671080	8
CMFC41H41/6	41	41	6000	10,68	671090	8

CMFP41H62...

SYMBOL	šírka a mm	výška H mm	dĺžka L mm	1 ks kg	katalógové číslo	ks
CMFP41H62/3	41	62	3000	5,40	671110	8
CMFP41H62/6	41	62	6000	10,80	671120	8

CMFC41H62...

SYMBOL	šírka a mm	výška H mm	dĺžka L mm	1 ks kg	katalógové číslo	ks
CMFC41H62/3	41	62	3000	7,20	671130	8
CMFC41H62/6	41	62	6000	14,40	671140	8




MATERIÁL
Oceľ zinkovaná metódou
Sendzimir EN 10346:2015-09
Na objednávku:
L - lakovanie v štandardnej farbe RAL
(info str.4)

Montáž C-uholníkov CMF... bez skrútkového spoja:



Podrobnosti o elektrickej kontinuitě
v kapitole INFO na stranách: 5, 6, 7, 8



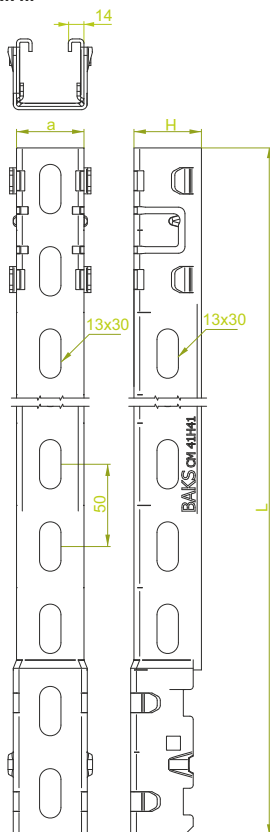
Kontinuita elektrického
vodivého pospájania bola potvrdená
VDE Prüf – und Zertifizierungsinstitut GmbH
(certifikát 5018795-5430- 0001/219753 vydany
z hľadiska súladu s § 11.1 normy EN 61537:2007)

Hr. plechu ± [mm]: 1,0 1,2 1,5 2,0 3,0



C-uholník montážný KLIK

CMF...



CMFP50H50...

SYMBOL	šířka a mm	výška H mm	délka L mm	kg 1 ks	± 1,5 mm katalógové číslo	ks
CMFP50H50/3	50	50	3000	5,40	671150	8
CMFP50H50/6	50	50	6000	10,80	671160	8

CMFC50H50...

SYMBOL	šířka a mm	výška H mm	délka L mm	kg 1 ks	± 2,0 mm katalógové číslo	ks
CMFC50H50/3	50	50	3000	7,20	671170	8
CMFC50H50/6	50	50	6000	14,40	671180	8

CMFP60H60...

SYMBOL	šířka a mm	výška H mm	délka L mm	kg 1 ks	± 1,5 mm katalógové číslo	ks
CMFP60H60/3	60	60	3000	5,80	671190	8
CMFP60H60/6	60	60	6000	11,60	671210	8

CMFC60H60...






SYMBOL	šířka a mm	výška H mm	délka L mm	kg 1 ks	± 2,0 mm katalógové číslo	ks
CMFC60H60/3	60	60	3000	8,70	671220	8
CMFC60H60/6	60	60	6000	17,40	671230	8

CMFC100H100...

SYMBOL	šířka a mm	výška H mm	délka L mm	kg 1 ks	± 2,0 mm katalógové číslo	ks
CMFC100H100/3	100	100	3000	13,95	671240	8
CMFC100H100/6	100	100	6000	27,90	671250	8

POUŽITÍ

Rychlá bezschrutková a bezspojková montáž nosných konstrukcí pro osvětlovací lampy. Pomocné konstrukce pro upevnění různých druhů instalací na váznících v budovách (halách) výrobních, skladových a pod. Jedinečný systém spájania C-uholníkov s veľmi dobrými pevnostnými parametrami.



MATERIÁL

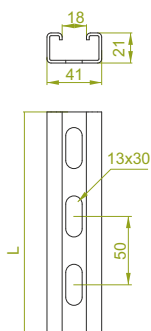
Oceľ zinkovaná metódou Sendzímira EN 10346:2015-09
Na objednávku:
L - lakovanie v štandardnej farbe RAL
(info str.4)

Hr. plechu ± [mm]: 1,0 1,2 1,5 2,0 3,0



C-uholník montážny

CMSC41H21...

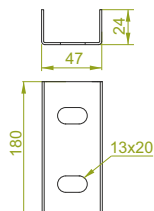


POUŽITIE

Vedenie káblových trás spolu so strmeňovými príchytkami UK... alebo UKZ..., na zavesenie lúčov, ako knštrukčný prvok na zavesenie káblových rebríkov a žľabov.

Spojka C-uholníka

LCMM41H21



POUŽITIE

Spájanie C-uholníkov CM...41H21.

Ochranná koncovka

NOW40x22

POUŽITIE


Ochrana pracovníkov pred úrazom, estetika.

CMSC41H21...

SYMBOL	dĺžka L mm	kg 1 ks	± 2,0 mm katalógové číslo	ks
CMSC41H21/02	200	0,31	646202	50
CMSC41H21/03	300	0,47	646203	50
CMSC41H21/04	400	0,62	646204	30
CMSC41H21/05	500	0,78	646205	30
CMSC41H21/06	600	0,94	646206	30
CMSC41H21/07	700	1,09	646207	8
CMSC41H21/08	800	1,24	646208	8
CMSC41H21/09	900	1,40	646209	8
CMSC41H21/1	1000	1,56	646210	8
CMSC41H21/2	2000	3,12	646220	8
CMSC41H21/3	3000	4,68	646230	8
CMSC41H21/6	6000	9,36	646260	8

Výhody:

- zväčšená medzera v otvorenej časti C-uholníka uľahčuje montáž strmeňových príchytiek UK... a UKZ....
- jednoduchá montáž na stenu a strop
- jednoduché vyhýbanie sa prekážkam pri vedení káblovej trasy na stene a strop



MATERIÁL

Oceľ zinkovaná metódou Sendzimira
PN-EN 10346:2015-09
Na objednávku:
E - nerezová oceľ, dĺžka do 3 mb
L - lakovanie v štandardnej farbe RAL
(info str.4)

LCMM41H21

SYMBOL	kg 1 ks	± 2,5 mm katalógové číslo	ks
LCMM41H21	0,35	644122	100

MATERIÁL

Oceľ zinkovaná metódou Sendzimira
PN-EN 10346:2015-09
Na objednávku:
E - nerezová oceľ
L - lakovanie v štandardnej farbe RAL
(info str.4)

NOW40x22


SYMBOL	šírka a mm	výška H mm	katalógové číslo	ks
NOW40x22	40	22	760100	100

Ochranná koncovka vhodná pre C-uholníky CM...41H21...

MATERIÁL

Polyetylén. Štandard - zelená RAL 6029.
Na objednávku:
biela RAL 9010, strieborná RAL 9006.

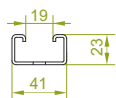
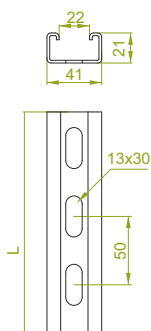
Príklad použitia C-uholníka montážného CMSC41H21/...





C-uholník montážny

CM...41H21...



Rozmery C-uholníka z nerezovej ocele

CMP41H21...

SYMBOL	dĺžka L mm	kg 1 ks	± 1,5 mm katalógové číslo	ks
CMP41H21/02	200	0,23	640102	50
CMP41H21/03	300	0,35	640103	50
CMP41H21/04	400	0,47	640104	30
CMP41H21/05	500	0,59	640105	30
CMP41H21/06	600	0,70	640106	30
CMP41H21/07	700	0,82	640107	8
CMP41H21/08	800	0,94	640108	8
CMP41H21/09	900	1,06	640109	8
CMP41H21/1	1000	1,17	640110	8
CMP41H21/2	2000	2,34	643120	8
CMP41H21/3	3000	3,51	643130	8
CMP41H21/6	6000	7,02	643160	8

CMC41H21...

SYMBOL	dĺžka L mm	kg 1 ks	± 2,0 mm katalógové číslo	ks
CMC41H21/2	2000	3,12	643220	8
CMC41H21/3	3000	4,68	643230	8
CMC41H21/6	6000	9,36	643260	8

CMM41H21...

SYMBOL	dĺžka L mm	kg 1 ks	± 2,5 mm katalógové číslo	ks
CMM41H21/3	3000	6,30	643330	8
CMM41H21/6	6000	12,60	643360	8

Pozor!

Pri objednávke nad 200 ks, možnosť vyhotovenia v iných dĺžkach a hrúbkach Na montáž spojky C-uholníka je potrebné použiť skrutky SGKM10x20 alebo SGM10x20.

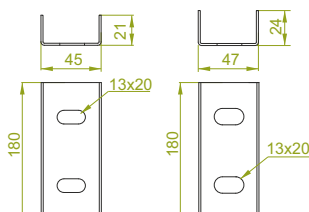
POUŽITIE

Na vešanie lúčov aj ako konštrukčný prvok na pripojenie rebríkov a káblových žľabov. Ako stojina pre výložníky typu: WWW, WWS/WWSO, WWC, WWCN, WMC/WMCO, WMCN, WPL, WWD, WPT, WTL, WWT.

Spojka C-uholníka

LCM41H21

LCMM41H21



POUŽITIE

Spájanie C-uholníkov CM...41H21...

Ochranná koncovka

NOW40x22

POUŽITIE

Ochrana pracovníkov pred úrazom, estetika.

LCM41H21

SYMBOL	kg 1 ks	± 1,5 mm katalógové číslo	ks
LCM41H21	0,14	644101	100


LCMM41H21

SYMBOL	kg 1 ks	± 2,5 mm katalógové číslo	ks
LCMM41H21	0,35	644122	100

NOW40x22

SYMBOL	šírka a mm	výška H mm	katalógové číslo	ks
NOW40x22	40	22	760100	100

Ochranná koncovka vhodná pre CM...40H22..., CM...41H21...



MATERIÁL

Oceľ zinkovaná metódou Sendzimira EN 10346:2015-09
Na objednávku:
E - nerezová oceľ, dĺžky do 3 m, okrem CMC41H21... a CMM41H21...
L - lakovanie v štandardnej farbe RAL (info str.4)

MATERIÁL

Oceľ zinkovaná metódou Sendzimira EN 10346:2015-09
Na objednávku:
E - nerezová oceľ,
L - lakovanie v štandardnej farbe RAL (info str.4)

MATERIÁL

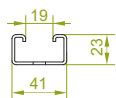
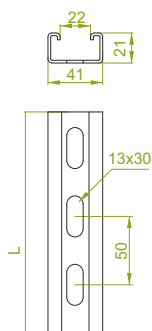
Polyetylén. Štandard - zelená RAL 6029.
Na objednávku:
biela RAL 9010, strieborná RAL 9006.

Hr. plechu ± [mm]: 1,0 1,2 1,5 2,0 2,5 3,0



C-uholník montážny

CM...41H21...F



Rozmery C-uholníka z nerezovej ocele.

CMP41H21...F

SYMBOL	dĺžka L mm	kg 1 ks	± 1,5 mm katalógové číslo	ks
CMP41H21/02F	200	0,23	620112	50
CMP41H21/03F	300	0,35	620113	50
CMP41H21/04F	400	0,47	620114	30
CMP41H21/05F	500	0,59	620115	30
CMP41H21/06F	600	0,70	620106	30
CMP41H21/07F	700	0,82	620107	8
CMP41H21/08F	800	0,94	620108	8
CMP41H21/09F	900	1,06	620109	8
CMP41H21/1F	1000	1,17	620111	8
CMP41H21/2F	2000	2,34	620122	8
CMP41H21/3F	3000	3,51	620132	8
CMP41H21/6F	6000	7,02	620160	8

CMC41H21...F

SYMBOL	dĺžka L mm	kg 1 ks	± 2,0 mm katalógové číslo	ks
CMC41H21/2F	2000	3,12	620222	8
CMC41H21/3F	3000	4,68	620232	8
CMC41H21/6F	6000	9,36	620260	8

CMM41H21...F

SYMBOL	dĺžka L mm	kg 1 ks	± 2,5 mm katalógové číslo	ks
CMM41H21/3F	3000	6,30	620332	8
CMM41H21/6F	6000	12,60	620360	8

Pozor!

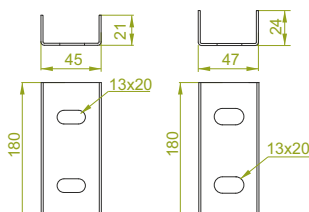
Pri objednávke nad 200 ks, možnosť vyhotovenia v iných dĺžkach a hrúbkach Na montáž spojky C-uholníka je potrebné použiť skrutky SGKM10x20 alebo SGM10x20.

POUŽITIE

Na vešanie lúčov aj ako konštrukčný prvok na pripojenie rebríkov a káblových žľabov. Ako stojina pre výložníky typu: WWW, WWS/WWSO, WWC, WWCN, WMC/WMCO, WMCN, WPL, WWD, WPT, WTL, WWT.

Spojka C-uholníka

LCM41H21F LCMM41H21F



POUŽITIE

Spájanie C-uholníkov CM...41H21...

Ochranná koncovka

NOW40x22

POUŽITIE

Ochrana pracovníkov pred úrazom, estetika.

LCM41H21F

SYMBOL	kg 1 ks	± 1,5 mm katalógové číslo	ks
LCM41H21F	0,14	620301	100



LCMM41H21F

SYMBOL	kg 1 ks	± 2,5 mm katalógové číslo	ks
LCMM41H21F	0,35	620402	100

NOW40x22

SYMBOL	šírka a mm	výška H mm	katalógové číslo	ks
NOW40x22	40	22	760100	100

Ochranná koncovka vhodná pre CM...40H22..., CM...41H21...



MATERIÁL

Oceľ žiarovo zinkovaná ponorom EN ISO 1461:2011. Na objednávku: L - lakovanie v štandardnej farbe RAL (info str.4)

MATERIÁL

Oceľ žiarovo zinkovaná ponorom EN ISO 1461:2011

MATERIÁL

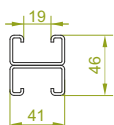
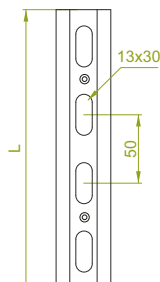
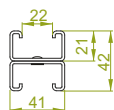
Polyetylén. Štandard - zelená RAL 6029. Na objednávku: biela RAL 9010, strieborná RAL 9006.

Hr. plechu ± [mm]: 1,0 1,2 1,5 2,0 2,5 3,0



C-uholník montážny zdvojený

CMPC...41H42...
CMP...41H42...F



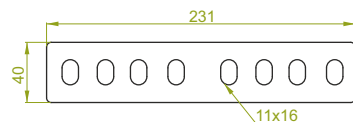
Rozmery C-uholníkov z nerezovej ocele

POUŽITIE

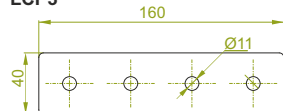
Na vešanie lúčov aj ako konštrukčný prvok na pripojenie rebríkov a káblových žlabov. Ako stojina pre výložníky typu: WWW, WWS/WWSO, WWC, WWCN, WMC/WMCO, WMCN, WPL, WPT, WTL, WWT.

Spojka C-uholníka

LCTV1



LCP3



POUŽITIE

Spojovacie prvky pre konštrukcie založené na C-uholníkoch montážnych alebo zosilnených o šírke: 40 a 41 mm, o výške: H21, H22, H40 a H41 mm.

Ochranná koncovka

NOW40x22

POUŽITIE

Ochrana pracovníkov pred úrazom, estetika.

CMPC41H42...

SYMBOL	dĺžka L mm	kg 1 ks	katalógové číslo	ks
CMPC41H42/3	3000	9,36	645530	8
CMPC41H42/6	6000	18,72	645560	4

CMPM41H42...

SYMBOL	dĺžka L mm	kg 1 ks	katalógové číslo	ks
CMPM41H42/3	3000	12,60	646630	8
CMPM41H42/6	6000	25,20	646660	4

CMPC41H42...F

SYMBOL	dĺžka L mm	kg 1 ks	katalógové číslo	ks
CMPC41H42/3F	3000	9,36	617002	8
CMPC41H42/6F	6000	18,72	617003	4

CMPM41H42...F

SYMBOL	dĺžka L mm	kg 1 ks	katalógové číslo	ks
CMPM41H42/3F	3000	12,60	617005	8
CMPM41H42/6F	6000	25,20	617006	4

Pozor!

Pri objednávke nad 200 ks, možnosť vyhotovenia v iných dĺžkach. Štandardný rozstup nitovania 200 mm.

Pre C-uholník vyhovuje základňa stropná: PSCN, PSDN a PSDDN.



MATERIÁL

Oceľ zinkovaná metódou Sendzimir EN 10346:2015-09
Na objednávku:
E - nerezová oceľ, dĺžky do 3 m,
L - lakovanie v štandardnej farbe RAL (info str.4)



Pozor!
Spájanie C-uholníkov za pomoci špeciálnych nitov.

MATERIÁL

Oceľ žiarovo zinkovaná ponorom PN-EN ISO 1461:2011
L - lakovanie v štandardnej farbe RAL (info str.4)

LCTV1

SYMBOL	kg 1 ks	katalógové číslo	ks
LCTV1	0,32	664001	20

Na spájanie C-uholníkov 4 kpl. skrutiek SRM10x20.




MATERIÁL

Oceľ žiarovo zinkovaná ponorom EN ISO 1461:2011
Na objednávku:
E - nerezová oceľ,
L - lakovanie v štandardnej farbe RAL (info str.4)

LCP3

SYMBOL	kg 1 ks	katalógové číslo	ks
LCP3	0,30	662300	50

Na spájanie C-uholníkov 4 kpl. skrutiek SRM10x20.



MATERIÁL

Oceľ žiarovo (lamelovo) zinkovaná ponorom EN ISO 10683:2014-09
Na objednávku:
E - nerezová oceľ,
L - lakovanie v štandardnej farbe RAL (info str.4)

NOW40x22

SYMBOL	šírka a mm	výška H mm	katalógové číslo	ks
NOW40x22	40	22	760100	100

Ochranná koncovka vyhovuje C-uholníkom: CM...40H22..., CM...41H21... a CMP...41H42...



MATERIÁL

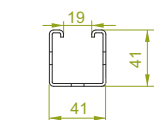
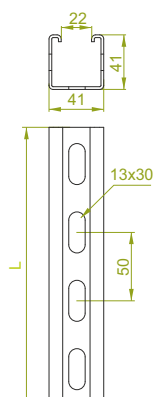
Polyetylén. Štandard - zelená RAL 6029.
Na objednávku:
biela RAL 9010, strieborná RAL 9006.

Hr. plechu ≠ [mm]: 1,0 1,2 1,5 2,0 2,5 3,0



C-uholník montážny

CM...41H41...



Rozmery C-uholníka z nerezovej ocele.

CMP41H41

SYMBOL	dĺžka L mm	kg 1 ks	katalógové číslo	ks
CMP41H41/02	200	0,26	644102	30
CMP41H41/03	300	0,40	644103	30
CMP41H41/04	400	0,53	644104	30
CMP41H41/05	500	0,66	644105	30
CMP41H41/06	600	0,80	644106	30
CMP41H41/07	700	0,92	644107	30
CMP41H41/08	800	1,06	644108	30
CMP41H41/09	900	1,19	644109	30
CMP41H41/1	1000	1,32	644110	8
CMP41H41/2	2000	2,64	644120	8
CMP41H41/3	3000	3,96	644130	8
CMP41H41/6	6000	7,92	644160	8

CMC41H41...

SYMBOL	dĺžka L mm	kg 1 ks	katalógové číslo	ks
CMC41H41/02	200	0,35	644202	30
CMC41H41/03	300	0,53	644203	30
CMC41H41/04	400	0,71	644204	30
CMC41H41/05	500	0,89	644205	30
CMC41H41/06	600	1,06	644206	30
CMC41H41/07	700	1,24	644207	8
CMC41H41/08	800	1,41	644208	8
CMC41H41/09	900	1,60	644209	8
CMC41H41/1	1000	1,78	644210	8
CMC41H41/2	2000	3,56	644220	8
CMC41H41/3	3000	5,34	644230	8
CMC41H41/6	6000	10,68	644260	8

CMM41H41...

SYMBOL	dĺžka L mm	kg 1 ks	katalógové číslo	ks
CMM41H41/3	3000	6,66	644330	8
CMM41H41/6	6000	13,32	644360	8

CMT41H41...

SYMBOL	dĺžka L mm	kg 1 ks	katalógové číslo	ks
CMT41H41/3	3000	7,92	644430	4
CMT41H41/6	6000	15,84	644460	4

Pozor! Na montáž spojky C-uholníka je potrebné použiť skrutky SGK10x20 alebo SGM10x20.

Pri objednávke nad 200 ks, možnosť vyhotovenia v iných dĺžkach.

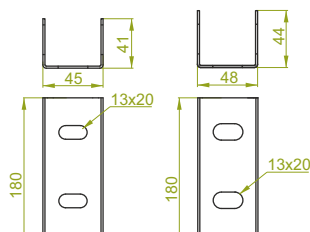
POUŽITIE

Na vešanie lúčov aj ako konštrukčný prvok na pripojenie rebríkov, káblových žľabov a výložníkov. WWT, WPT, WWC, WWCN, WPL, WTL, WW, WWS/WWSO, WMC/WMCO, WMCN.

Spojka C-uholníka

LC41H41

LCT41H41



POUŽITIE

Spájanie konštrukcií na základe montážnych C-uholníkov CM...41H41...

Ochranná koncovka

NOW

Ochranná koncovka

NO40x40N

POUŽITIE

Ochrana pracovníkov pred úrazom, estetika.

LC41H41

SYMBOL	dĺžka L mm	kg 1 ks	katalógové číslo	ks
LC41H41		0,30	644411	50

LCT41H41

SYMBOL	dĺžka L mm	kg 1 ks	katalógové číslo	ks
LCT41H41		0,52	644421	50



NOW40x40

SYMBOL	šírka a mm	výška H mm	katalógové číslo	ks
NOW40x40	40	40	760400	100

NO40x40N

SYMBOL	šírka a mm	výška H mm	katalógové číslo	ks
NO40x40N	40	40	760510	100

Ochranná koncovka vhodná pe C-uholníky CM...40H40... a CM...41H41...



MATERIÁL

Oceľ zinkovaná metódou Sendzimira EN 10346:2015-09
Na objednávku:
E - nerezová oceľ, dĺžka do 3 mb,
iba CMP41H41...
L - lakovanie v štandardnej farbe RAL
(info str.4)

MATERIÁL

Oceľ zinkovaná metódou Sendzimira EN 10346:2015-09
Na objednávku:
E - nerezová oceľ,
L - lakovanie v štandardnej farbe RAL
(info str.4)



MATERIÁL

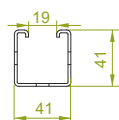
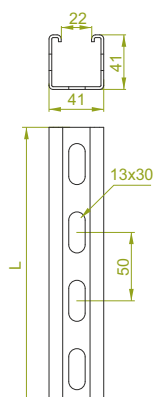
Polyetylén. Štandard - zelená RAL 6029.
Na objednávku:
biela RAL 9010, strieborná RAL 9006.

Hr. plechu ≠ [mm]: 1,0 1,2 1,5 2,0 2,5 3,0



C-uholník montážny

CM...41H41...F



Rozmery C-uholníka z nerezovej ocele.

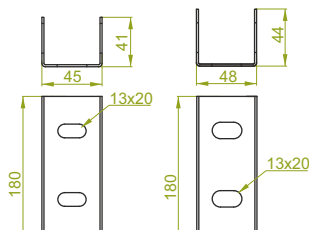
POUŽITIE

Na vešanie lúčov aj ako konštrukčný prvok na pripojenie rebríkov, káblových žiabov a výložníkov: VVWT, WPT, WWC, WWCN, WPL, WTL, WW, WWS/WWSO, WMC/WMCO, WMCN.

Spojka C-uholníka

LC41H41F

LCT41H41F



POUŽITIE

Spájanie konštrukcií na základe montážnych C-uholníkov CM...41H41...

Ochranná koncovka

NOW

Ochranná koncovka

NO40x40N

POUŽITIE

Ochrana pracovníkov pred úrazom, estetika.

CMP41H41...F

SYMBOL	dĺžka L mm	1 ks kg	katalógové číslo	ks
CMP41H41/02F	200	0,26	621102	30
CMP41H41/03F	300	0,40	621103	30
CMP41H41/04F	400	0,53	621104	30
CMP41H41/05F	500	0,66	621105	30
CMP41H41/06F	600	0,80	621106	30
CMP41H41/07F	700	0,92	621107	30
CMP41H41/08F	800	1,06	621108	30
CMP41H41/09F	900	1,19	621109	30
CMP41H41/1F	1000	1,32	621110	8
CMP41H41/2F	2000	2,64	621122	8
CMP41H41/3F	3000	3,96	621132	8
CMP41H41/6F	6000	7,92	621162	8

CMC41H41...F

SYMBOL	dĺžka L mm	1 ks kg	katalógové číslo	ks
CMC41H41/02F	200	0,35	621202	30
CMC41H41/03F	300	0,53	621203	30
CMC41H41/04F	400	0,71	621204	30
CMC41H41/05F	500	0,89	621205	30
CMC41H41/06F	600	1,06	621206	30
CMC41H41/07F	700	1,24	621207	8
CMC41H41/08F	800	1,41	621208	8
CMC41H41/09F	900	1,60	621209	8
CMC41H41/1F	1000	1,78	621210	8
CMC41H41/2F	2000	3,56	621222	8
CMC41H41/3F	3000	5,34	621232	8
CMC41H41/6F	6000	10,68	621262	8

CMM41H41...F

SYMBOL	dĺžka L mm	1 ks kg	katalógové číslo	ks
CMM41H41/3F	3000	6,66	621330	8
CMM41H41/6F	6000	13,32	621360	8

CMT41H41...F

SYMBOL	dĺžka L mm	1 ks kg	katalógové číslo	ks
CMT41H41/3F	3000	7,92	612432	4
CMT41H41/6F	6000	15,84	612461	4

Pozor! Na montáž spojky C-uholníka je potrebné použiť skrutky SGK10x20 alebo SGM10x20.

Pri objednávke nad 200 ks, možnosť vyhotovenia v iných dĺžkach.

LC41H41F

SYMBOL	1 ks kg	katalógové číslo	ks
LC41H41F	0,30	621541	50

LCT41H41F

SYMBOL	1 ks kg	katalógové číslo	ks
LCT41H41F	0,52	621641	50


NOW40x40

SYMBOL	šírka a mm	výška H mm	katalógové číslo	ks
NOW40x40	40	40	760400	100

NO40x40N

SYMBOL	šírka a mm	výška H mm	katalógové číslo	ks
NO40x40N	40	40	760510	100

Ochranná koncovka vhodná pre C-uholníky CM...40H40... a CM...41H41...



MATERIÁL

Oceľ žiarovo zinkovaná ponorom EN ISO 1461:2011
Na objednávku:
L - lakovanie v štandardnej farbe RAL (info str.4)

MATERIÁL

Oceľ žiarovo zinkovaná ponorom EN ISO 1461:2011

MATERIÁL

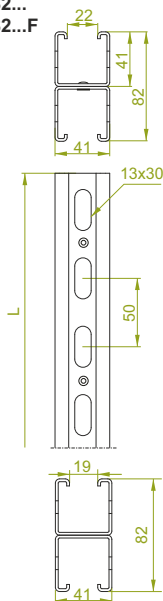
Polyetylén. Štandard - zelená RAL 6029.
Na objednávku:
biela RAL 9010, strieborná RAL 9006.

Hr. plechu ± [mm]: 1,0 1,2 1,5 2,0 2,5 3,0



C-uholník montážny zdvojený

CMP...41H82...
CMP...41H82...F



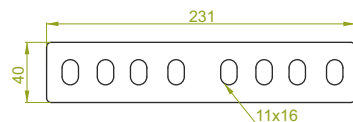
Rozmery C-uholníka z nerezovej ocele.

POUŽITIE

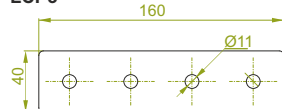
Na vešanie lúčov aj ako konštrukčný prvok na pripojenie rebríkov a káblových žľabov. Ako stojina pre výložníky typu: WW, WWS/WSO, WWC, WWCN, WMC/WMCO, WMCN, WPL, WPT, WTL, WWT.

Spojka C-uholníka

LCTV1



LCP3



POUŽITIE

Spojovacie prvky pre konštrukcie založené na C-uholníkoch montážnych alebo zosilnených o šírke: 40 a 41 mm, o výške: H21, H22, H40 a H41 mm.

Ochranná koncovka

NOW

POUŽITIE

Ochrana pracovníkov pred úrazom, estetika.

CMPC41H82...

SYMBOL	dĺžka L mm	kg 1 ks	katalógové číslo	ks
CMPC41H82/3	3000	10,68	647730	8
CMPC41H82/6	6000	21,36	647760	4

CMPM41H82...

SYMBOL	dĺžka L mm	kg 1 ks	katalógové číslo	ks
CMPM41H82/3	3000	13,34	648830	8
CMPM41H82/6	6000	26,68	648840	4

CMPC41H82...F

SYMBOL	dĺžka L mm	kg 1 ks	katalógové číslo	ks
CMPC41H82/3F	3000	10,68	617008	8
CMPC41H82/6F	6000	21,36	617009	4

CMPM41H82...F

SYMBOL	dĺžka L mm	kg 1 ks	katalógové číslo	ks
CMPM41H82/3F	3000	13,34	617011	8
CMPM41H82/6F	6000	26,68	617012	4

Pri objednávke nad 200 ks, možnosť vyhotovenia v ľubovoľných dĺžkach. Štandardný rozstup nitovania 200 mm.

Pre C-uholník vyhovuje základná stropná: PSM

LCTV1

SYMBOL	kg 1 ks	katalógové číslo	ks
LCTV1	0,32	664001	20

Na spájanie C-uholníkov 4 kpl. skrutiek SRM10x20.

LCP3


SYMBOL	kg 1 ks	katalógové číslo	ks
LCP3	0,30	662300	50

Na spájanie C-uholníkov 4 kpl. skrutiek SRM10x20.

NOW40x40

SYMBOL	šírka a mm	výška H mm	katalógové číslo	ks
NOW40x40	40	40	760400	100

Ochranná koncovka vyhovuje C-uholníku: CW...40H22..., CM...41H21... a CMP...41H42...



MATERIÁL

Oceľ zinkovaná metódou Sendzimir EN 10346:2015-09
Na objednávku:
E - nerezová oceľ, dĺžky do 3 m,
L - lakovanie v štandardnej farbe RAL
(info str.4)

Pozor!

Spájanie C-uholníkov za pomoci špeciálnych nitov.



MATERIÁL

Oceľ žiarovo zinkovaná ponorom EN ISO 1461:2011
Na objednávku:
L - lakovanie v štandardnej farbe RAL
(info str.4)



MATERIÁL

Oceľ žiarovo zinkovaná ponorom EN ISO 1461:2011
Na objednávku:
E - nerezová oceľ,
L - lakovanie v štandardnej farbe RAL
(info str.4)

MATERIÁL

Oceľ žiarovo (lamelovo) zinkovaná ponorom EN ISO 10683:2014-09
Na objednávku:
E - nerezová oceľ,
L - lakovanie v štandardnej farbe RAL
(info str.4)

MATERIÁL

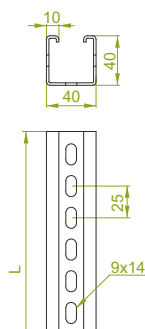
Polyetylén. Štandard - zelená RAL 6029.
Na objednávku:
biela RAL 9010, strieborná RAL 9006.

Hr. plechu ± [mm]: 1,0 2,0 1,5 2,0 3,0



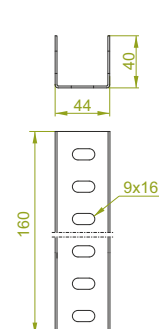
C-uholník montážny

CMH...40H40...



Spojka C-uholníka

LCM40H40

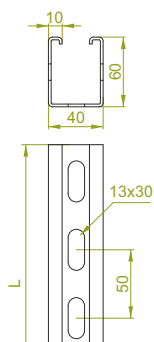


POUŽITIE

Na vešanie lúčov aj ako konštrukčný prvok na pripojenie rebríkov, káblových žľabov a výložníkov. WWT, WPT, WWC, WWCN, WPL, WTL, WW, WWS/WWSO, WMC/WMCO, WMCN.

C-uholník montážny

CM...40H60...

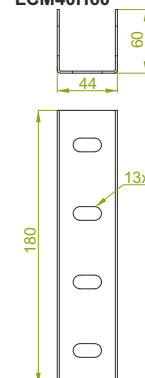


POUŽITIE

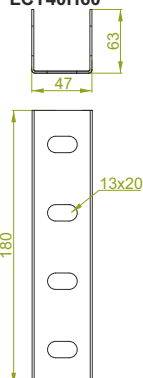
Na vešanie lúčov aj ako konštrukčný prvok na pripojenie rebríkov, káblových žľabov a výložníkov. WWT, WPT, WWC, WWCN, WPL, WTL, WW, WWS/WWSO, WMC/WMCO, WMCN.

Spojka C-uholníka

LCM40H60



LCT40H60



POUŽITIE

Spájanie C-uholníkov.

Ochranná koncovka

NO...

POUŽITIE

Ochrana pracovníkov pred úrazom, estetika.

CMMD40H40...

SYMBOL	dĺžka L mm	1 ks kg	katalógové číslo	ks
CMMD40H40/3	3000	3,36	614330	8
CMMD40H40/6	6000	6,72	614360	8

* - Výrobok dostupný pri objednávke nad 100 ks

CMMP40H40...

SYMBOL	dĺžka L mm	1 ks kg	katalógové číslo	ks
CMMP40H40/3	3000	3,96	614430	8
CMMP40H40/6	6000	7,92	614460	8

* - Výrobok dostupný pri objednávke nad 100 ks

CMMC40H40...

SYMBOL	dĺžka L mm	1 ks kg	katalógové číslo	ks
CMMC40H40/3	3000	5,34	614530	8
CMMC40H40/6	6000	10,68	614560	8

* - Výrobok dostupný pri objednávke nad 100 ks

Pozor!

Možnosť objednania ľubovoľných dĺžok do 6 m. Na montáž spojky C-uholníka je potrebné použiť skrutky SGKM8x14 alebo SGM8x14.

LCM40H40

SYMBOL	1 ks kg	katalógové číslo	ks
LCM40H40	0,19	661200	50

CMP40H60...

SYMBOL	dĺžka L mm	1 ks kg	katalógové číslo	ks
CMP40H60/3	3000	5,88	616530	4
CMP40H60/6	6000	11,76	616560	4

CMC40H60...

SYMBOL	dĺžka L mm	1 ks kg	katalógové číslo	ks
CMC40H60/3	3000	7,80	616630	4
CMC40H60/6	6000	15,60	616660	4

CMT40H60...

SYMBOL	dĺžka L mm	1 ks kg	katalógové číslo	ks
CMT40H60/3	3000	10,75	616633	4
CMT40H60/6	6000	21,50	616663	2

Pozor!

Šírka C-uholníka vyhotoveného z plechu o hrúbke 3 mm je 40,5 mm. Možnosť objednania ľubovoľných dĺžok do 6 m. Na montáž spojky C-uholníka je potrebné použiť skrutky SGKM10x20 alebo SGM10x20.

LCM40H60

SYMBOL	1 ks kg	katalógové číslo	ks
LCM40H60	0,34	668000	50

LCT40H60


SYMBOL	1 ks kg	katalógové číslo	ks
LCT40H60	0,70	660403	50

NO40x40N

SYMBOL	šírka a mm	výška H mm	katalógové číslo	ks
NO40x40N	40	40	760510	100


NO40x60

SYMBOL	šírka a mm	výška H mm	katalógové číslo	ks
NO40x60	40	60	670801	100



MATERIÁL

Oceľ zinkovaná metódou Sendzimira EN 10346:2015-09
Na objednávku:
F - oceľ žiarovo zinkovaná ponorom EN ISO 1461:2011
objednávka nad 600 m,
E - nerezová oceľ, dĺžky do 3 m,
L - lakovanie v štandardnej farbe RAL (info str.4)



MATERIÁL

Oceľ zinkovaná metódou Sendzimira PN-EN 10346:2015-09
Na objednávku:
F - oceľ žiarovo zinkovaná ponorom PN-EN ISO 1461:2011
L - lakovanie v štandardnej farbe RAL (info str.4)



MATERIÁL

Polyetylén. Štandard - zelená RAL 6029.
Na objednávku:
biela RAL 9010, strieborná RAL 9006.

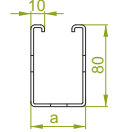
Hr. plechu ± [mm]: 1,0 1,2 1,5 2,0 3,0

Nosné a montážne prvky - C-uholníky



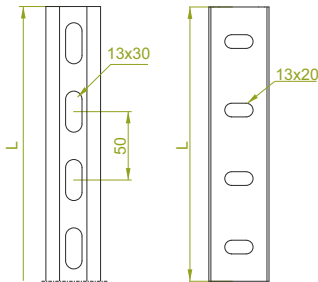
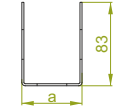
C-uholník montážny

CMT...H80...



Spojka C-uholníka

LCT40H80, LCTT80H80

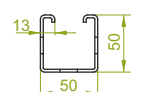


POUŽITIE

Na vešanie lúčov aj ako konštrukčný prvok na pripojenie rebrikov, káblových žlabov a výložníkov. WWT, WPT, WWC, WWCN, WPL, WTL, WW, WWS/WWSO, WMC/WMCO, WMCN.

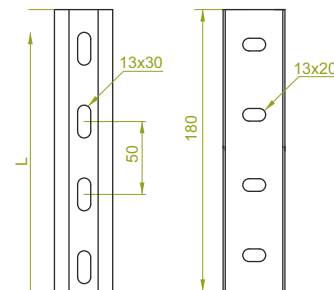
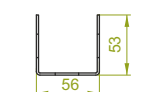
C-uholník montážny

CM...50H50...



Spojka C-uholníka

LCM50H50



POUŽITIE

Na vešanie lúčov aj ako konštrukčný prvok na pripojenie rebrikov, káblových žlabov a výložníkov. WWT, WPT, WWC, WWCN, WPL, WTL, WW, WWS/WWSO, WMC/WMCO, WMCN.

Ochranná koncovka

NO50x50

POUŽITIE

Ochrana pracovníkov pred úrazom, estetika.

CMT40H80...N

SYMBOL	šířka a mm	délka L mm	kg 1 ks	katalógové číslo	ks
CMT40H80/3N	40	3000	14,20	610136	2
CMT40H80/6N	40	6000	28,40	610166	1

Pozor!
Šírka C-uholníka vyhotoveného z plechu o hrúbke 3 mm je 40,5 mm. Možnosť objednania ľubovoľných dĺžok do 6 m. Na montáž spojky C-uholníka je potrebné použiť skrutky SGKM10x20 alebo SGM10x20.

LCT40H80

SYMBOL	šířka a mm	délka L mm	kg 1 ks	katalógové číslo	ks
LCT40H80	47	240	1,30	660404	20

CMT80H80...

SYMBOL	šířka a mm	délka L mm	kg 1 ks	katalógové číslo	ks
CMT80H80/3	80	3000	17,20	640831	1
CMT80H80/6	80	6000	34,40	640861	1

Pozor!
Možnosť objednania ľubovoľných dĺžok do 6 m. Na montáž spojky C-uholníka je potrebné použiť skrutky SGKM10x20 alebo SGM10x20.

LCTT80H80

SYMBOL	šířka a mm	délka L mm	kg 1 ks	katalógové číslo	ks
LCTT80H80	87	330	1,56	640008	20

CMP50H50...

SYMBOL	délka L mm	kg 1 ks	katalógové číslo	ks
CMP50H50/2	2000	3,80	616720	8
CMP50H50/3	3000	5,70	616730	4
CMP50H50/6	6000	11,40	616760	4

CMC50H50...

SYMBOL	délka L mm	kg 1 ks	katalógové číslo	ks
CMC50H50/2	2000	5,36	616820	4
CMC50H50/3	3000	8,04	616830	4
CMC50H50/6	6000	16,08	616860	4

CMM50H50...

SYMBOL	délka L mm	kg 1 ks	katalógové číslo	ks
CMM50H50/3	3000	10,05	616831	4
CMM50H50/6	6000	20,10	616861	2

CMT50H50...

SYMBOL	délka L mm	kg 1 ks	katalógové číslo	ks
CMT50H50/3	3000	12,06	616832	4
CMT50H50/6	6000	24,12	616862	2



Pozor!
Možnosť objednania ľubovoľných dĺžok do 6 m. Na montáž spojky C-uholníka je potrebné použiť skrutky SGKM10x20 alebo SGM10x20.

LCM50H50

SYMBOL	kg 1 ks	katalógové číslo	ks
LCM50H50	0,34	668100	50


NO50x50

SYMBOL	šířka a mm	výška H mm	katalógové číslo	ks
NO50x50	50	50	670804	100



MATERIÁL

Oceľ zinkovaná metódou Sendzimira EN 10346:2015-09
Na objednávku:
F - oceľ žiarovo zinkovaná ponorom EN ISO 1461:2011, **objednávka nad 300 m**
L - lakovanie v štandardnej farbe RAL (info str.4)



MATERIÁL

Oceľ zinkovaná metódou Sendzimira EN 10346:2015-09
Na objednávku:
F - oceľ žiarovo zinkovaná ponorom EN ISO 1461:2011, **pre C-uholníky CMC50H50... v štandarde, pre ostatné na objednávku nad 300 m**
L - lakovanie v štandardnej farbe RAL (info str.4)



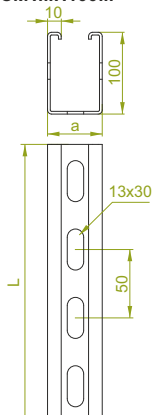
MATERIÁL

Polyetylén. Štandard - zelená RAL 6029.
Na objednávku:
biela RAL 9010, strieborná RAL 9006.

Hr. plechu ± [mm]: 1,0 1,2 1,5 2,0 3,0

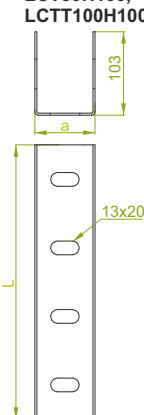


C-uholník montážny CMT...H100...



POUŽITIE
Na vešanie lúčov aj ako konštrukčný prvok na pripojenie rebríkov, káblových žľabov a výložníkov. WWT, WPT, WWC, WWCN, WPL, WTL, WW, WWS/WWSO, WMC/WMCO, WMCN.

Spojka C-uholníka LCT50H100, LCTT100H100



CMT50H100...

SYMBOL	šířka a mm	délka L mm	kg 1 ks	katalógové číslo	ks
CMT50H100/3	50	3000	15,92	610336	1
CMT50H100/6	50	6000	35,84	610366	1

Pozor!
Možnosť objednania ľubovoľných dĺžok do 6 m. Na montáž spojky C-uholníka je potrebné použiť skrutky SGKM10x20 alebo SGM10x20.

LCT50H100

SYMBOL	šířka a mm	délka L mm	kg 1 ks	katalógové číslo	ks
LCT50H100	57	300	1,67	660405	20

CMT100H100...

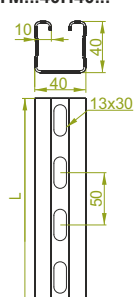
SYMBOL	šířka a mm	délka L mm	kg 1 ks	katalógové číslo	ks
CMT100H100/3	100	3000	21,52	641031	1
CMT100H100/6	100	6000	43,04	641061	1

Pozor!
Možnosť objednania ľubovoľných dĺžok do 6 m. Na montáž spojky C-uholníka je potrebné použiť skrutky SGKM10x20 alebo SGM10x20.

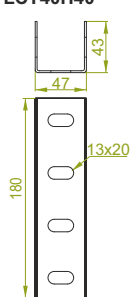
LCTT100H100

SYMBOL	šířka a mm	délka L mm	kg 1 ks	katalógové číslo	ks
LCTT100H100	107	330	2,38	640012	20

C-uholník montážny CTM...40H40...



Spojka C-uholníka LCT40H40



CTMC40H40...

SYMBOL	délka L mm	kg 1 ks	katalógové číslo	ks
CTMC40H40/3	3000	6,86	640030	2
CTMC40H40/6	6000	13,73	640060	1

CTMT40H40...

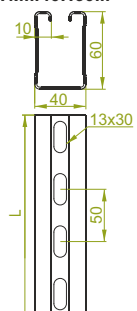
SYMBOL	délka L mm	kg 1 ks	katalógové číslo	ks
CTMT40H40/3	3000	9,79	640130	2
CTMT40H40/6	6000	19,58	640160	1

Pozor!
Pri väčších objednávkach možnosť vyhotovenia C-uholníka z plechu o hrúbke 1,5; 2,5 mm. Na montáž spojky C-uholníka je potrebné použiť skrutky SGKM10x20 alebo SGM10x20.

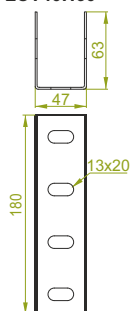
LCT40H40

SYMBOL	kg 1 ks	katalógové číslo	ks
LCT40H40	0,52	660402	50

CTM...40H60...



LCT40H60



CTMC40H60...

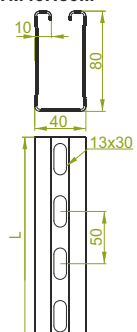
SYMBOL	délka L mm	kg 1 ks	katalógové číslo	ks
CTMC40H60/3	3000	8,78	640230	2
CTMC40H60/6	6000	17,57	640260	1

Pozor!
Pri väčších objednávkach možnosť vyhotovenia C-uholníka z plechu o hrúbke 1,5; 2,5 mm. Na montáž spojky C-uholníka je potrebné použiť skrutky SGKM10x20 alebo SGM10x20.

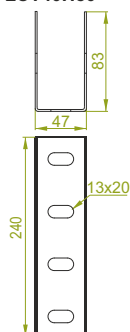
LCT40H60

SYMBOL	kg 1 ks	katalógové číslo	ks
LCT40H60	0,70	660403	50

CTM40H80...



LCT40H80



CTMT40H80...


SYMBOL	délka L mm	kg 1 ks	katalógové číslo	ks
CTMT40H80/6	6000	31,10	640560	1

Pozor!
Pri väčších objednávkach možnosť vyhotovenia C-uholníka z plechu o hrúbke 1,5; 2,5 mm. Na montáž spojky C-uholníka je potrebné použiť skrutky SGKM10x20 alebo SGM10x20.


LCT40H80

SYMBOL	kg 1 ks	katalógové číslo	ks
LCT40H80	1,30	660404	20

POUŽITIE
Na vešanie lúčov, aj ako konštrukčný prvok na pripojenie rebríkov, káblových žľabov a výložníkov.



MATERIÁL
Oceľ zinkovaná metódou Sendzimira EN 10346:2015-09
Na objednávku:
F - oceľ žiarovo zinkovaná ponorom EN ISO 1461:2011,
L - lakovanie v štandardnej farbe RAL (info str.4)



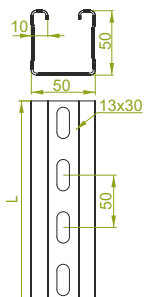
MATERIÁL
Oceľ zinkovaná metódou Sendzimira EN 10346:2015-09
Na objednávku:
F - oceľ žiarovo zinkovaná ponorom EN ISO 1461:2011,
objedávka nad 300 m
L - lakovanie v štandardnej farbe RAL (info str.4)

Hr. plechu ± [mm]: 1,0 1,2 1,5 2,0 2,5 3,0



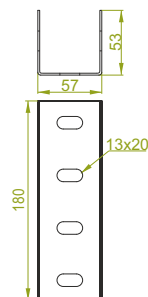
C-uholník montážny

CTM...50H50...



Spojka C-uholníka

LCTT50H50



CTMC50H50...

SYMBOL	dĺžka L mm	kg 1 ks	± 2,0 mm katalógové číslo	ks
CTMC50H50/6	6000	16,61	640660	1


CTMT50H50...

SYMBOL	dĺžka L mm	kg 1 ks	± 3,0 mm katalógové číslo	ks
CTMT50H50/6	6000	23,90	640760	1

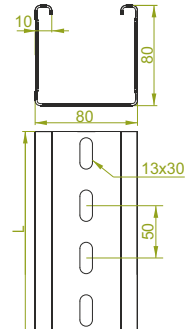
Pozor!
Možnosť objednania ľubovoľných dĺžok do 6 m. Na montáž spojky C-uholníka je potrebné použiť skrutky SGKM10x20 alebo SGM10x20.

LCTT50H50

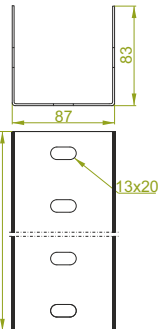
SYMBOL	kg 1 ks	± 3,0 mm katalógové číslo	ks
LCTT50H50	0,65	640006	50



CTMT80H80...



LCTT80H80





CTMT80H80...

SYMBOL	dĺžka L mm	kg 1 ks	± 3,0 mm katalógové číslo	ks
CTMT80H80/6	6000	36,86	640860	1

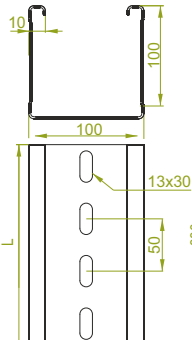
Pozor!
Možnosť objednania ľubovoľných dĺžok do 6 m. Na montáž spojky C-uholníka je potrebné použiť skrutky SGKM10x20 alebo SGM10x20.

LCTT80H80

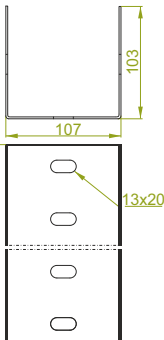
SYMBOL	kg 1 ks	± 3,0 mm katalógové číslo	ks
LCTT80H80	1,56	640008	20



CTMT100H100...



LCTT100H100




CTMT100H100...

SYMBOL	dĺžka L mm	kg 1 ks	± 3,0 mm katalógové číslo	ks
CTMT100H100/3	3000	22,75	641030	1
CTMT100H100/6	6000	45,50	641060	1

Pozor!
Možnosť objednania ľubovoľných dĺžok do 6 m. Na montáž spojky C-uholníka je potrebné použiť skrutky SGKM10x20 alebo SGM10x20.

LCTT100H100

SYMBOL	kg 1 ks	± 3,0 mm katalógové číslo	ks
LCTT100H100	2,38	640012	20



POUŽITIE

Na vešanie lúčov, aj ako konštrukčný prvok na pripojenie rebrikov, káblových žliabov a výložníkov.

MATERIÁL

Oceľ zinkovaná metódou Sendzimira EN 10346:2015-09
Na objednávku:
F - oceľ žiarovo zinkovaná ponorom EN ISO 1461:2011, objednávka nad 300 m
L - lakovanie v štandardnej farbe RAL (info str.4)

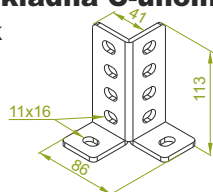
Hr. plechu ± [mm]: 1,0 1,2 1,5 2,0 2,5 3,0

Nosné a montážne prvky - základne a spojky



Základňa C-uholníka

PVK



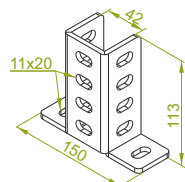
PVK

SYMBOL

	≠ 5,0 mm	
1 ks	katalógové číslo	ks
0,33	661306	10



PVC



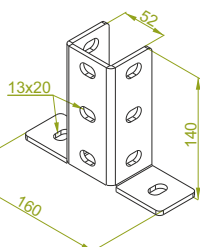
PVC

SYMBOL

	≠ 5,0 mm	
1 ks	katalógové číslo	ks
0,56	661307	10



PVC50



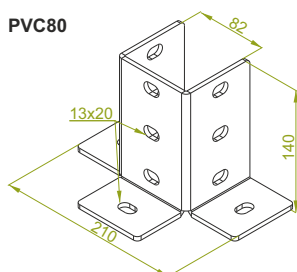
PVC50

SYMBOL

	≠ 5,0 mm	
1 ks	katalógové číslo	ks
1,1	661320	10




PVC80



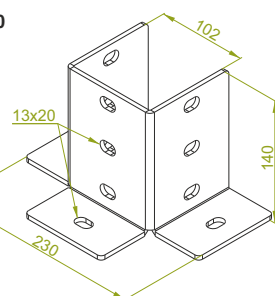
PVC80

SYMBOL

	≠ 5,0 mm	
1 ks	katalógové číslo	ks
1,80	661309	10




PVC100



PVC100

SYMBOL

	≠ 5,0 mm	
1 ks	katalógové číslo	ks
2,30	661310	10



POUŽITIE

Montáž C-uholníkov na podlahu alebo do stropu.

MATERIÁL

Oceľ žiarovo (lamelovo) zinkovaná
ponorom PN-EN ISO 10683:2014-09
Na objednávku:
E - nerezová oceľ
L - lakovanie v štandardnej farbe RAL
(info str.4)

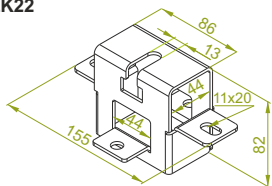
Hr. plechu ≠ [mm]: 1,0 1,2 1,5 2,0 2,5 3,0 4,0 5,0

Nosné a montážne prvky - základne a spojky



Spojka krížová 22

LK22



LK22

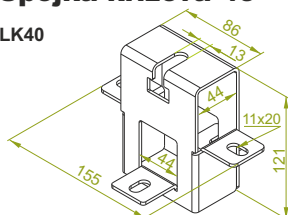
SYMBOL

	± 3,0 mm	
1 ks	katalógové číslo	ks
0,53	661304	6



Spojka krížová 40


LK40



LK40

SYMBOL

	± 3,0 mm	
1 ks	katalógové číslo	ks
0,70	661305	4

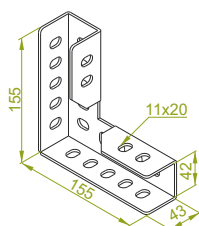


MATERIÁL

Oceľ zinkovaná metódou
Sendzimira PN-EN 10346:2015-09
Na objednávku:
F- oceľ žiarovo (lamelovo) zinkovaná
ponorom EN ISO 10683:2014-09
E - nerezová oceľ
L - lakovanie v štandardnej farbe RAL
(info str.4)

Spojka zosilnená 90°

LWK90



LWK90

SYMBOL

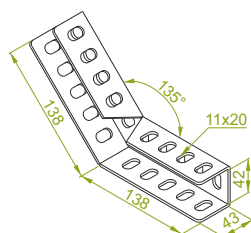
	± 3,0 mm	
1 ks	katalógové číslo	ks
0,65	661301	10

Pozor!
Spojka je vhodná pre C-uholníky montážne typu:
CTM...40H40..., CW...40H40... a CM...41H41...



Spojka zosilnená 45°

LWK45




LWK45

SYMBOL

	± 3,0 mm	
1 ks	katalógové číslo	ks
0,70	661302	10

Pozor!
Spojka je vhodná pre C-uholníky montážne typu:
CTM...40H40..., CW...40H40... a CM...41H41...

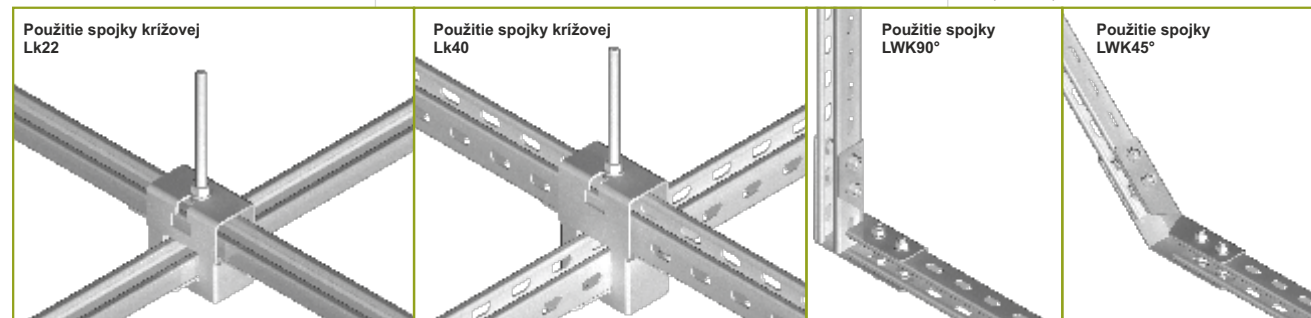


MATERIÁL

Oceľ zinkovaná metódou
Sendzimira PN-EN 10346:2015-09
Na objednávku:
F - oceľ žiarovo zinkovaná ponorom
PN-EN ISO 1461:2011
E - nerezová oceľ
L - lakovanie v štandardnej farbe RAL
(info str.4)

POUŽITIE

Na C-uholníkoch montážnych o šírke 40 a 41 mm.



Použitie spojky krížovej
Lk22

Použitie spojky krížovej
Lk40

Použitie spojky
LWK90°

Použitie spojky
LWK45°

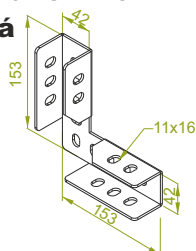
Nosné a montážne prvky - základne a spojky



POZOR! Žiarové zinkovanie ponorom (EN ISO 1461:2011) a žiarové zinkovanie difúzne (EN ISO 17668:2016) pre prvky o max. rozmere 200 mm, bude nahradené metódou lamelového zinkovania (EN ISO 10683:2014-09).

Spojka C-uholníka pravouhlá

LCWL



LCWL

SYMBOL

	± 3,0 mm	
1 ks	katalógové číslo	ks
0,55	661401	10

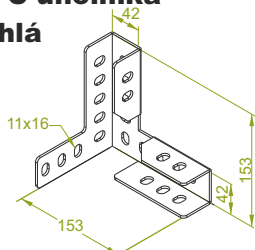
Výhody:

- rýchly spôsob vytvoriť priestorové konštrukcie z C-uholníkov
- výrezy umožňujú montáž C-uholníkov na rovnej alebo perforovanej časti
- silné a stabilné spojenie C-uholníkov
- perforácia prispôbená všetkým C-uholníkom 40H40 a 41H41
- možnosť skrutkovať štandardnými skrutkami z každej strany C-uholníka



Spojka C-uholníka pravouhlá ľavá

LCWLL




LCWLL

SYMBOL

	± 3,0 mm	
1 ks	katalógové číslo	ks
0,64	661402	10

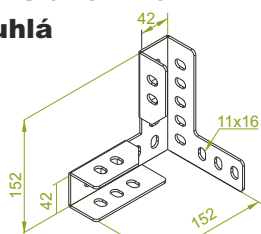
Výhody:

- rýchly spôsob vytvoriť priestorové konštrukcie z C-uholníkov
- výrezy umožňujú montáž C-uholníkov na rovnej alebo perforovanej časti
- silné a stabilné spojenie C-uholníkov
- perforácia prispôbená všetkým C-uholníkom 40H40 a 41H41
- možnosť skrutkovať štandardnými skrutkami z každej strany C-uholníka



Spojka C-uholníka pravouhlá pravá

LCWLP




LCWLP

SYMBOL

	± 3,0 mm	
1 ks	katalógové číslo	ks
0,64	661412	10

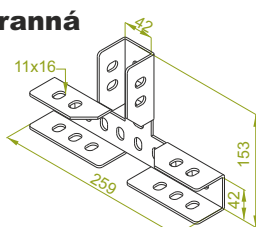
Výhody:

- rýchly spôsob vytvoriť priestorové konštrukcie z C-uholníkov
- výrezy umožňujú montáž C-uholníkov na rovnej alebo perforovanej časti
- silné a stabilné spojenie C-uholníkov
- perforácia prispôbená všetkým C-uholníkom 40H40 a 41H41
- možnosť skrutkovať štandardnými skrutkami z každej strany C-uholníka



Spojka C-uholníka - trojstranná

LCWT




LCWT

SYMBOL

	± 3,0 mm	
1 ks	katalógové číslo	ks
0,78	661403	10

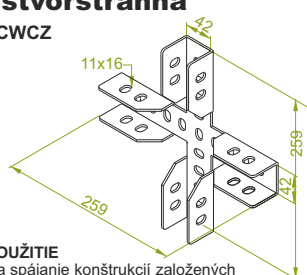
Výhody:

- rýchly spôsob vytvoriť priestorové konštrukcie z C-uholníkov
- výrezy umožňujú montáž C-uholníkov na rovnej alebo perforovanej časti
- silné a stabilné spojenie C-uholníkov
- perforácia prispôbená všetkým C-uholníkom 40H40 a 41H41
- možnosť skrutkovať štandardnými skrutkami z každej strany C-uholníka



Spojka C-uholníka - štvorstranná

LCWCZ




LCWCZ

SYMBOL

	± 3,0 mm	
1 ks	katalógové číslo	ks
0,97	661404	10

Výhody:

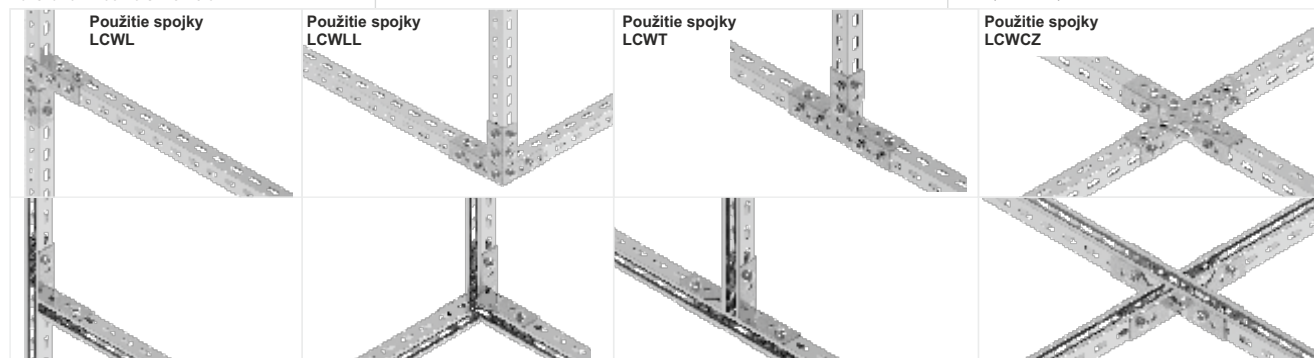
- rýchly spôsob vytvoriť priestorové konštrukcie z C-uholníkov
- výrezy umožňujú montáž C-uholníkov na rovnej alebo perforovanej časti
- silné a stabilné spojenie C-uholníkov
- perforácia prispôbená všetkým C-uholníkom 40H40 a 41H41
- možnosť skrutkovať štandardnými skrutkami z každej strany C-uholníka



MATERIÁL

Oceľ zinkovaná metódou Sendzimir EN 10346:2015-09
Na objednávku:
F - oceľ žiarovo zinkovaná ponorom EN ISO 1461:2011,
E - nerezová oceľ,
L - lakovanie v štandardnej farbe RAL (info str.4)

POUŽITIE
Na spájanie konštrukcií založených na C-uholníkoch o šírke 40 a 41 mm.



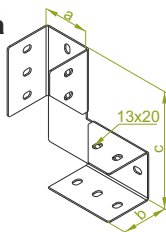
Hr. plechu ± [mm]: 1,0 1,2 1,5 2,0 2,5 3,0 4,0 5,0

Nosné a montážne prvky - základne a spojky



Spojka C-uholníka pravouhlá

LCWL...



POZOR! Žiarové zinkovanie ponorom (EN ISO 1461:2011) a žiarové zinkovanie difúzne (EN ISO 17668:2016) pre prvky o max. rozmere 200 mm, bude nahradené metódou lamelového zinkovania (EN ISO 10683:2014-09).

LCWL...

SYMBOL	rozměr a mm	rozměr b mm	rozměr c mm	rozměr d mm	kg 1 ks	± 3,0 mm katalógové číslo	ks
LCWL50	52	50	203	0,94	665002	10	
LCWL80	82	80	233	1,58	668002	5	
LCWL100	102	100	253	2,00	661002	5	

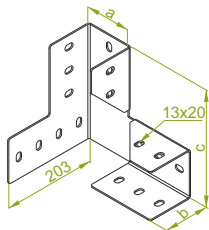
Výhody:

- rýchly spôsob vytvoriť priestorové konštrukcie z C-uholníkov
- výrezy umožňujú montáž C-uholníkov na rovnej alebo perforovanej časti
- silné a stabilné spojenie C-uholníkov
- možnosť skrutkovať štandardnými skrutkami z každej strany C-uholníka



Spojka C-uholníka pravouhlá ľavá

LCWLL...




LCWLL...

SYMBOL	rozměr a mm	rozměr b mm	rozměr c mm	rozměr d mm	kg 1 ks	± 3,0 mm katalógové číslo	ks
LCWLL50	52	50	203	1,15	665003	10	
LCWLL80	82	80	233	1,93	668003	5	
LCWLL100	102	100	253	2,45	661003	5	

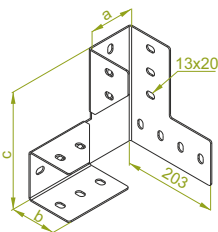
Výhody:

- rýchly spôsob vytvoriť priestorové konštrukcie z C-uholníkov
- výrezy umožňujú montáž C-uholníkov na rovnej alebo perforovanej časti
- silné a stabilné spojenie C-uholníkov
- možnosť skrutkovať štandardnými skrutkami z každej strany C-uholníka



Spojka C-uholníka pravouhlá pravá

LCWLP...





LCWLP...

SYMBOL	rozměr a mm	rozměr b mm	rozměr c mm	rozměr d mm	kg 1 ks	± 3,0 mm katalógové číslo	ks
LCWLP50	52	50	203	1,15	665004	10	
LCWLP80	82	80	233	1,93	668004	5	
LCWLP100	102	100	253	2,45	661004	5	

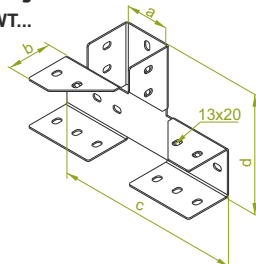
Výhody:

- rýchly spôsob vytvoriť priestorové konštrukcie z C-uholníkov
- výrezy umožňujú montáž C-uholníkov na rovnej alebo perforovanej časti
- silné a stabilné spojenie C-uholníkov
- možnosť skrutkovať štandardnými skrutkami z každej strany C-uholníka



Spojka C-uholníka - trojstranná

LCWT...




LCWT...

SYMBOL	rozměr a mm	rozměr b mm	rozměr c mm	rozměr d mm	kg 1 ks	± 3,0 mm katalógové číslo	ks
LCWT50	52	50	350	203	1,36	665005	10
LCWT80	82	80	380	233	2,23	668005	5
LCWT100	102	100	400	253	2,78	661005	5

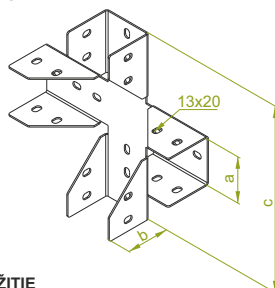
Výhody:

- rýchly spôsob vytvoriť priestorové konštrukcie z C-uholníkov
- výrezy umožňujú montáž C-uholníkov na rovnej alebo perforovanej časti
- silné a stabilné spojenie C-uholníkov
- možnosť skrutkovať štandardnými skrutkami z každej strany C-uholníka



Spojka C-uholníka - štvorstranná

LCWCZ...



LCWCZ...

SYMBOL	rozměr a mm	rozměr b mm	rozměr c mm	rozměr d mm	kg 1 ks	± 3,0 mm katalógové číslo	ks
LCWCZ50	52	50	350	1,72	665006	10	
LCWCZ80	82	80	380	2,73	668006	5	
LCWCZ100	102	100	400	3,33	661006	5	

Výhody:

- rýchly spôsob vytvoriť priestorové konštrukcie z C-uholníkov
- výrezy umožňujú montáž C-uholníkov na rovnej alebo perforovanej časti
- silné a stabilné spojenie C-uholníkov
- možnosť skrutkovať štandardnými skrutkami z každej strany C-uholníka



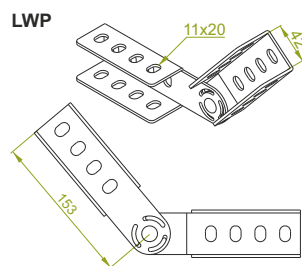
MATERIÁL

Oceľ zinkovaná metódou
Sendzimira PN-EN 10346:2015-09
Na objednávku:
F - oceľ žiarovo zinkovaná ponorom
PN-EN ISO 1461:2011
E - nerezová oceľ
L - lakovanie v štandardnej farbe RAL
(info str.4)

POUŽITIE
Na spájanie konštrukcií založených
na C-uholníkoch o šírke 50, 80 a 100mm.



Spojka zosilnená otočná



LWP

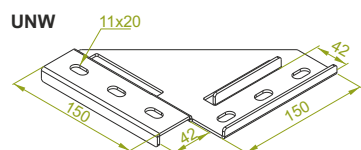
SYMBOL

	± 3,0 mm	
1 ks	katalógové číslo	ks
0,53	661303	10

Pozor!
Spojka je vhodná pre C-uholníky montážne typu:
CTM...40H40..., CW...40H40... a CM...41H41...



Držiak rohový spevňujúci



UNW

SYMBOL

	± 3,0 mm	
1 ks	katalógové číslo	ks
0,66	661308	6

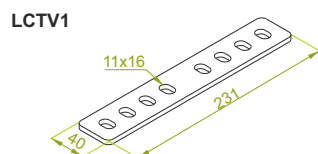
Pozor!
Spojka je vhodná pre C-uholníky montážne typu:
CTM...40H40..., CW...40H40... a CM...41H41...



MATERIÁL

Oceľ zinkovaná metódou
Sendzimir EN 10346:2015-09
Na objednávku:
F - oceľ žiarovo (lamelovo) zinkovaná
ponorom EN ISO 10683:2014-09,
E - nerezová oceľ,
L - lakovanie v štandardnej farbe RAL
(info str.4)

Spojka C-uholníka



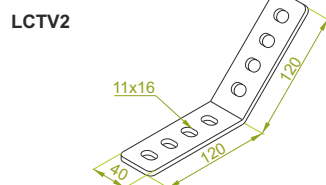
LCTV1

SYMBOL

	± 5,0 mm	
1 ks	katalógové číslo	ks
0,32	664001	20



Spojka 45° C-uholníka



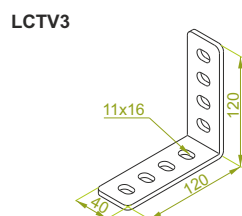
LCTV2

SYMBOL

	± 5,0 mm	
1 ks	katalógové číslo	ks
0,32	664003	20



Spojka 90° C-uholníka



LCTV3

SYMBOL

	± 5,0 mm	
1 ks	katalógové číslo	ks
0,32	664005	20



MATERIÁL

Oceľ žiarovo zinkovaná
ponorom EN ISO 1461:2011,
Na objednávku:
E - nerezová oceľ,
L - lakovanie v štandardnej farbe RAL
(info str.4)

POUŽITIE
Na spájanie konštrukcií založených na
C-uholníkoch montážnych o šírke 40 mm, 41 mm.

Použitie spojky
zosilnenej otočnej
LWP



Použitie držiaka
rohového
spevňujúceho
UNW



Použitie spojky
C-uholníka LCTV1



Použitie spojky
C-uholníka LCTV2



Použitie spojky
C-uholníka
LCTV3



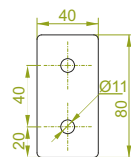
Nosné a montážne prvky - spojky



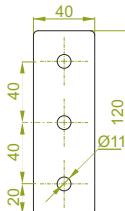
POZOR! Žiarové zinkovanie ponorom (EN ISO 1461:2011) a žiarové zinkovanie difúzne (EN ISO 17668:2016) pre prvky o max. rozmere 200 mm, bude nahradené metódou lamelového zinkovania (EN ISO 10683:2014-09).

Spojka C-uholníka

LCP1



LCP2



LCP1

SYMBOL



± 6,0 mm

katalógové číslo



LCP1

1 ks

0,15

662100

50

Na montáž odporúčame 2 komplety skrutiek SR...

LCP2

SYMBOL



± 6,0 mm

katalógové číslo



LCP2



1 ks

0,25

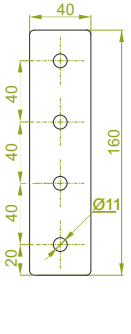
662200

50

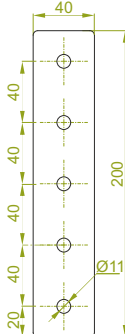
Na montáž odporúčame 3 komplety skrutiek SR...



LCP3



LCP4



LCP3

SYMBOL



± 6,0 mm

katalógové číslo



LCP3

1 ks

0,30

662300

50

Na montáž odporúčame 4 komplety skrutiek SR...

LCP4

SYMBOL



± 6,0 mm

katalógové číslo



LCP4


1 ks

0,40

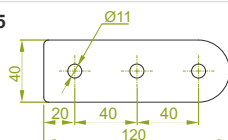
662400

30

Na montáž odporúčame 5 kompletov skrutiek SR...



LCP5



LCP5

SYMBOL



± 6,0 mm

katalógové číslo



LCP5


1 ks

0,22

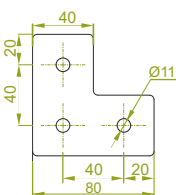
662500

30

Na montáž odporúčame 3 komplety skrutiek SR...



LCP6



LCP6

SYMBOL



± 6,0 mm

katalógové číslo



LCP6


1 ks

0,25

662600

30

Na montáž odporúčame 3 komplety skrutiek SR...

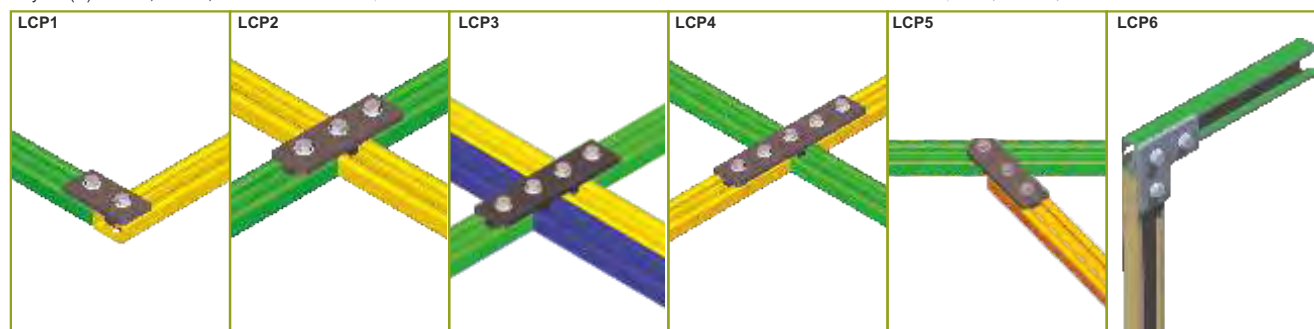


POUŽITIE

Spojovacie prvky pre konštrukcie založené na C-uholníkoch montážnych alebo zosilnených o šírke: 40 mm a 41 mm, o výške (H): 21 mm, 22 mm, 40 mm a 41 mm.

MATERIÁL

Oceľ žiarovo (lamelovo) zinkovaná ponorom EN ISO 10683:2014-09
Na objednávku:
E - nerezová oceľ,
L - lakovanie v štandardnej farbe RAL (info str.4)

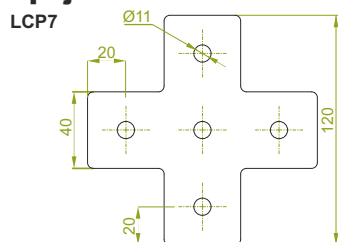


Hr. plechu ± [mm]: 1,5 2,0 2,5 3,0 4,0 5,0 6,0

Nosné a montážne prvky - spojky



Spojka C-uholníka

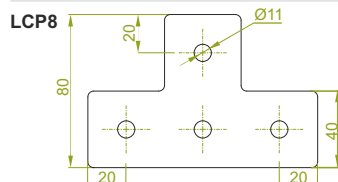



LCP7

SYMBOL

	± 6,0 mm	
1 ks	katalógové číslo	ks
0,40	662700	30

Na montáž odporúčame 5 kompletov skrutiek SR...

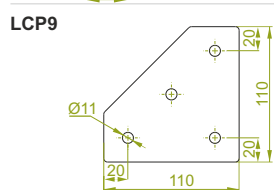



LCP8

SYMBOL

	± 6,0 mm	
1 ks	katalógové číslo	ks
0,30	662800	30

Na montáž odporúčame 4 komplety skrutiek SR...

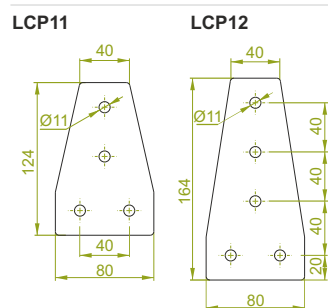



LCP9

SYMBOL

	± 6,0 mm	
1 ks	katalógové číslo	ks
0,40	662900	30

Na montáž odporúčame 4 komplety skrutiek SR...



LCP11

SYMBOL

	± 6,0 mm	
1 ks	katalógové číslo	ks
0,35	663100	30

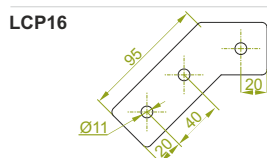

Na montáž odporúčame 4 komplety skrutiek SR...

LCP12

SYMBOL

	± 6,0 mm	
1 ks	katalógové číslo	ks
0,45	663200	30

Na montáž odporúčame 5 kompletov skrutiek SR...

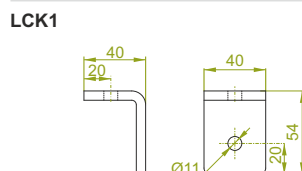



LCP16

SYMBOL

	± 6,0 mm	
1 ks	katalógové číslo	ks
0,25	663600	20

Na montáž odporúčame 4 komplety skrutiek SR...



LCK1

SYMBOL

	± 6,0 mm	
1 ks	katalógové číslo	ks
0,15	664100	50

Na montáž odporúčame 2 komplety skrutiek SR...




POUŽITIE

Spojovacie prvky pre konštrukcie založené na C-uholníkoch montážnych alebo zosilnených o šírke: 40 mm a 41 mm, o výške (H): 21 mm, 22 mm, 40 mm a 41 mm.

MATERIÁL

Oceľ žiarovo (lamelovo) zinkovaná ponorom EN ISO 10683:2014-09
Na objednávku:
E - nerezová oceľ,
L - lakovanie v štandardnej farbe RAL (info str.4)

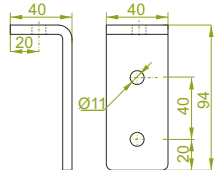


Nosné a montážne prvky - spojky



Spojka C-uholníka

LCK2



LCK2

SYMBOL

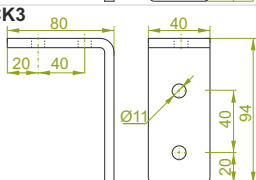


± 6,0 mm

LCK2 0,26 664200 50

Na montáž odporúčame 3 komplety skrutiek SR...

LCK3



LCK3

SYMBOL

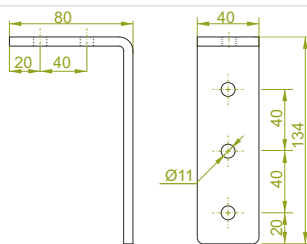


± 6,0 mm

LCK3 0,30 664300 30

Na montáž odporúčame 4 komplety skrutiek SR...

LCK4



LCK4

SYMBOL

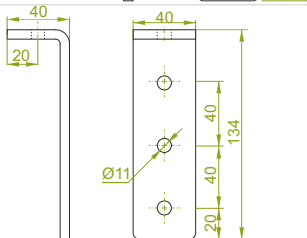


± 6,0 mm

LCK4 0,40 664400 30

Na montáž odporúčame 5 kompletov skrutiek SR...

LCK5



LCK5

SYMBOL

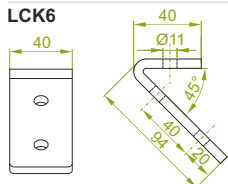


± 6,0 mm

LCK5 0,30 664500 30

Na montáž odporúčame 4 komplety skrutiek SR...

LCK6



LCK6

SYMBOL

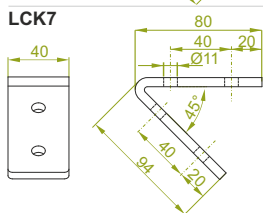


± 6,0 mm

LCK6 0,25 664600 20

Na montáž odporúčame 3 komplety skrutiek SR...

LCK7



LCK7

SYMBOL

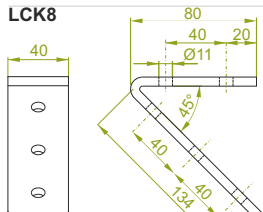


± 6,0 mm

LCK7 0,30 664700 30

Na montáž odporúčame 4 komplety skrutiek SR...

LCK8



LCK8

SYMBOL



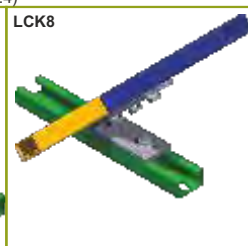
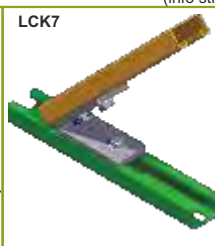

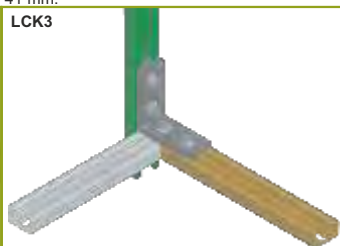

± 6,0 mm

LCK8 0,40 664800 20

Na montáž odporúčame 5 kompletov skrutiek SR...

POUŽITIE

Spojovacie prvky pre konštrukcie založené na C-uholníkoch montážnych alebo zosilnených o šírke: 40 mm a 41 mm, o výške (H): 21 mm, 22 mm, 40 mm a 41 mm.



MATERIÁL

Oceľ žiarovo (lamelovo) zinkovaná ponorom EN ISO 10683:2014-09

Na objednávku:

E - nerezová oceľ,

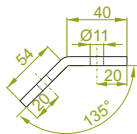
L - lakovanie v štandardnej farbe RAL (info str.4)

Nosné a montážne prvky - spojky



Spojka C-uholníka

LCK9



LCK9

SYMBOL

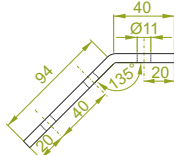
± 6,0 mm
 1 ks
 katalogové číslo

LCK9 0,15 664900 50

Na montáž odporúčame 2 komplety skrutiek SR...



LCK10



LCK10

SYMBOL

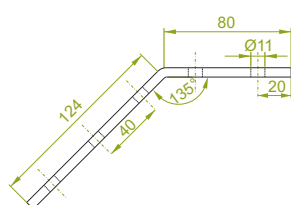
± 6,0 mm
 1 ks
 katalogové číslo

LCK10 0,26 665000 50

Na montáž odporúčame 3 komplety skrutiek SR...



LCK12



LCK12

SYMBOL

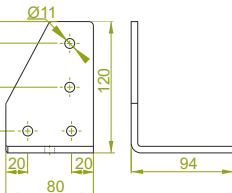
± 6,0 mm
 1 ks
 katalogové číslo

LCK12 0,40 665200 30

Na montáž odporúčame 5 kompletov skrutiek SR...



LCK13




LCK13

SYMBOL

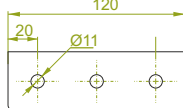
± 6,0 mm
 1 ks
 katalogové číslo

LCK13 0,55 665300 20

Na montáž odporúčame 6 kompletov skrutiek SR...



LCK17




LCK17

SYMBOL

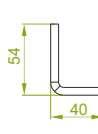
± 6,0 mm
 1 ks
 katalogové číslo

LCK17 0,44 665700 30

Na montáž odporúčame 6 kompletov skrutiek SR...



LCK18



LCK18

SYMBOL

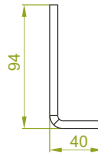
± 6,0 mm
 1 ks
 katalogové číslo

LCK18 0,25 665800 30

Na montáž odporúčame 3 kompletov skrutiek SR...



LCK19



LCK19

SYMBOL

± 6,0 mm
 1 ks
 katalogové číslo


LCK19 0,32 665900 30

Na montáž odporúčame 4 kompletov skrutiek SR...

MATERIÁL
 Oceľ žiarovo (lamelovo) zinkovaná
 ponorom EN ISO 10683:2014-09
 Na objednávku:
 E - nerezová oceľ,
 L - lakovanie v štandardnej farbe RAL
 (info str.4)

POUŽITIE

Spojovacie prvky pre konštrukcie založené na C-uholníkoch montážnych alebo zosilnených o šírke: 40 mm a 41 mm, o výške (H): 21 mm, 22 mm, 40 mm a 41 mm.

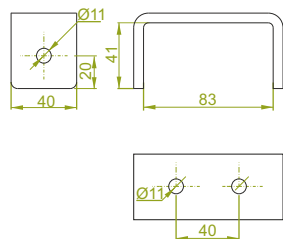


Hr. plechu ± [mm]: 1,5 2,0 2,5 3,0 4,0 5,0 6,0



Spojka C-uholníka

LCO1




LCO1

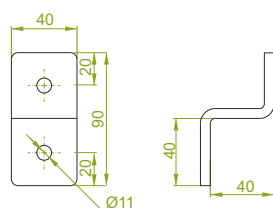
SYMBOL

	kg	ks	katalógové číslo	ks
LCO1	0,30	1 ks	667100	50

Na montáž odporúčame 4 komplety skrutiek SR...



LCO3




LCO3

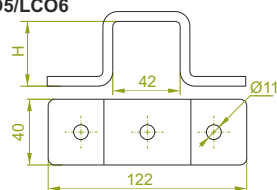
SYMBOL

	kg	ks	katalógové číslo	ks
LCO3	0,20	1 ks	667300	50

Na montáž odporúčame 3 komplety skrutiek SR...



LCO5/LCO6



LCO...

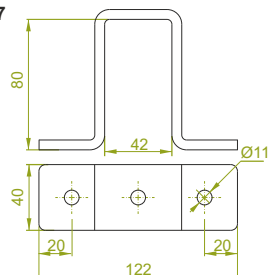
SYMBOL

	výška H mm	kg	ks	katalógové číslo	ks
LCO5	22	0,29	1 ks	667500	30
LCO6	40	0,36	1 ks	667600	30

Na montáž odporúčame 3 komplety skrutiek SR...



LCO7




LCO7

SYMBOL

	kg	ks	katalógové číslo	ks
LCO7	0,52	1 ks	667700	30

Na montáž odporúčame 7 kompletov skrutiek SR...



POUŽITIE

Spojovacie prvky pre konštrukcie založené na C-uholníkoch montážnych alebo zosilnených o šírke: 40 mm a 41 mm, o výške (H): 21 mm, 22 mm, 40 mm a 41 mm.

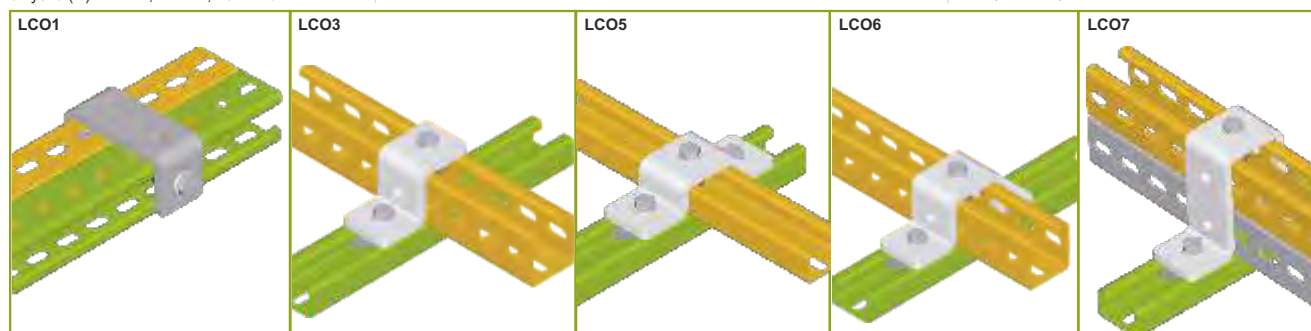
MATERIÁL

Oceľ žiarovo (lamelovo) zinkovaná ponorom EN ISO 10683:2014-09

Na objednávku:

E - nerezová oceľ,

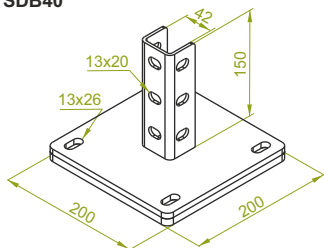
L - lakovanie v štandardnej farbe RAL (info str.4)





Strešný podstavec

SDB40

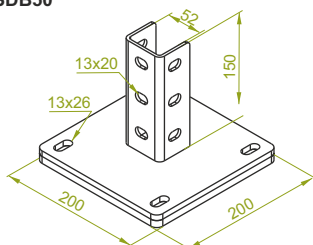


POUŽITIE

Modulárny systém podstavcov na upevňovanie klimatizácie, rúr, agregátov, solárnych panelov, atď. na ploché strechy, prípadne na strechy s malým sklonom. Systém je vhodný na použitie C-uholníkov zosilnených alebo montážnych 40x40 alebo 41x41.

Strešný podstavec

SDB50



POUŽITIE

Modulárny systém podstavcov na upevňovanie klimatizácie, rúr, agregátov, solárnych panelov, atď. na ploché strechy, prípadne na strechy s malým sklonom. Systém je vhodný na použitie C-uholníkov zosilnených alebo montážnych 50x50.

SDB40

SYMBOL

SDB40




katalógové číslo
630010



Výhody:

- montáž nosných konštrukcií na strechách pokrytých asfaltovými pásmi, bez poškodenia ochrannej vrstvy strechy
- podstavec je vyrobený z proti-šmykového materiálu, ideálne rozkladá zaťaženia

Jednostranné zaťaženie podstavca s C-uholníkom						
	Dĺžka výložníka L v [mm]	100	200	300	400	500
	Maximálne zaťaženie "F _{celk.} V [kN]	2,40	1,80	1,50	1,30	1,10
Obojstranné zaťaženie podstavca s C-uholníkom						
	Dĺžka výložníka L v [mm]	100	200	300	400	500
	Maximálne zaťaženie "F _{celk.} V [kN]	4,80	3,60	3,00	2,60	2,00



SDB50

SYMBOL

SDB50




katalógové číslo
631010



Výhody:

- montáž nosných konštrukcií na strechách pokrytých asfaltovými pásmi, bez poškodenia ochrannej vrstvy strechy
- podstavec je vyrobený z proti-šmykového materiálu, ideálne rozkladá zaťaženia

Jednostranné zaťaženie podstavca s C-uholníkom						
	Dĺžka výložníka L v [mm]	100	200	300	400	500
	Maximálne zaťaženie "F _{celk.} V [kN]	2,64	1,98	1,65	1,43	1,21
Obojstranné zaťaženie podstavca s C-uholníkom						
	Dĺžka výložníka L v [mm]	100	200	300	400	500
	Maximálne zaťaženie "F _{celk.} V [kN]	5,28	3,96	3,30	2,86	2,20




MATERIÁL

Oceľ žiarovo zinkovaná ponorom EN ISO 1461:2011, Na objednávku:
E - nerezová oceľ,
L - lakovanie v štandardnej farbe RAL (info str.4)

Spôsob montáže:

- na strechu bez vŕtania





- na strechu pomocou skrutiek



Príklad použitia strešného podstavca SDB...

(Pozor! V prípade použitia podpery bez pevného spojenia s konštrukciou strechy je potrebné trasy zavetrit' alebo použiť 2 strešné podstavce vedľa seba s dostatočným odstupom aby sa eliminovala bočná tlaková sila vetra)

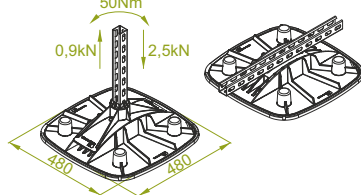




Strešný podstavec

ST480V

ST480H



POUŽITIE

Modulárny systém podstavcov na upevňovanie klimatizácie, rúr, agregátov, solárnych panelov, atď. na ploché strechy, prípadne na strechy s malým sklonom.

Systém je vhodný na použitie C-uholníkov zosilnených alebo montážnych 40x40!

ST480V

SYMBOL

ST480V

maximálne zaťaženie F_{max} [kN]	kg	katalógové číslo	ks
2,5	1 ks	628010	1

ST480H

SYMBOL

ST480H

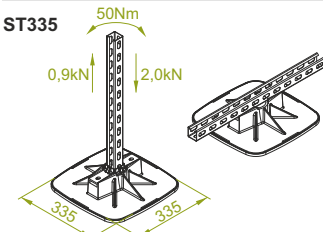
maximálne zaťaženie F_{max} [kN]	kg	katalógové číslo	ks
2,5	1 ks	628020	1

Výhody:

- montáž nosných konštrukcií na strechách pokrytých asfaltovými pásmi, bez poškodenia ochranné vrstvy strechy
- možnosť plynulej regulácie uhla podpory do 7°
- adaptér umožňuje otočiť C-uholník 40x40 v podpere o 360° (vo vertikálnom uložení)
- podstavec je vyrobený z proti-šmykového materiálu, ideálne rozkladá zaťaženia
- je odolný UV žiareniu a chemickým prvkom pôsobiacich z atmosféry.



ST335



POUŽITIE

Modulárny systém podstavcov na upevňovanie klimatizácie, rúr, agregátov, solárnych panelov, atď. na ploché strechy, prípadne na strechy s malým sklonom.

Systém je vhodný na použitie C-uholníkov zosilnených alebo montážnych 40x40!

ST335

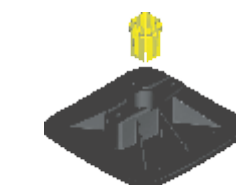
SYMBOL

ST335

maximálne zaťaženie F_{max} [kN]	kg	katalógové číslo	ks
1,4	1,2	628030	1

Výhody:

- montáž nosných konštrukcií na strechách pokrytých asfaltovými pásmi, bez poškodenia ochranné vrstvy strechy
- adaptér umožňuje otočiť C-uholník 40x40 v podpere o 360° (vo vertikálnom uložení)
- podstavec je vyrobený z proti-šmykového materiálu, ideálne rozkladá zaťaženia
- je odolný UV žiareniu a chemickým prvkom pôsobiacich z atmosféry

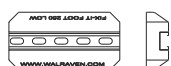
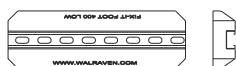
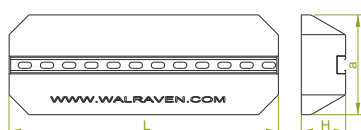


MATERIÁL

Podstavce sú vyrobené z WPC, kompozit z plastu a vlákien z dreva.

Strešný podstavec

ST...



ST...

SYMBOL

ST250


ST400

ST600

rozmer a mm	rozmer L mm	rozmer H mm	maximálne zaťaženie F_{max} [kN]	kg	katalógové číslo	ks
130	250	50	1,0	3,0	629010	1
130	400	50	2,0	4,0	629020	1
220	600	95	3,0	6,0	629030	1

Výhody:

- montáž nosných konštrukcií na strechách pokrytých asfaltovými pásmi, bez poškodenia ochranné vrstvy strechy
- podstavec je vyrobený z proti-šmykového materiálu odolného UV žiareniu a chemickým prvkom pôsobiacich z atmosféry



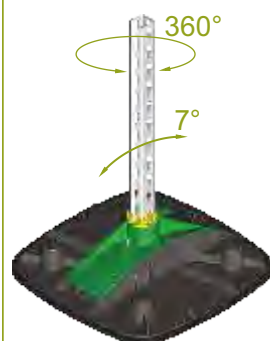
MATERIÁL

Vulkanizovaná guma čiernej farby, profil z ocele 1.0242


POUŽITIE:

Systém strešných podstavcov na montáž káblových trás, klimatizačných jednotiek, atď. Taktiež sa používa na vybudovanie plošín, chodníkov, schodišťa na strechách.


Strešný podstavec ST480V s C-uholníkom CW...40H40...




Strešný podstavec ST480H s C-uholníkom CW...40H40...



Strešný podstavec ST335 s C-uholníkom CW...40H40...

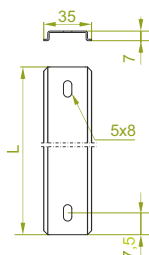




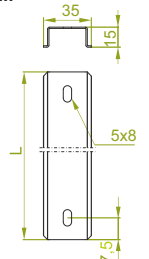


Lišta EURO

SZB35H7...



SZB35H15...



SZB35H7...

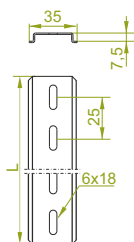
SYMBOL	dĺžka L mm	kg 1 ks	katalógové číslo	ks
SZB35H7/095	950	0,28	613395	50
SZB35H7/1	1000	0,30	613310	50
SZB35H7/2	2000	0,60	613320	30
SZB35H7/3	3000	0,90	613330	30

SZB35H15...

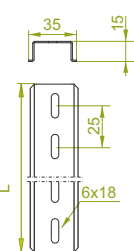
SYMBOL	dĺžka L mm	kg 1 ks	katalógové číslo	ks
SZB35H15/095	950	0,38	613495	50
SZB35H15/1	1000	0,40	613410	50
SZB35H15/2	2000	0,80	613420	30
SZB35H15/3	3000	1,20	613430	30

Pozor!
Pri veľkých objednávkach nad 500 ks,
možnosť vyhotovenia ľubovoľných dĺžok do 3 m.

SZP35H7...



SZP35H15...



SZP35H7...

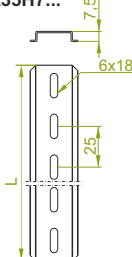
SYMBOL	dĺžka L mm	kg 1 ks	katalógové číslo	ks
SZP35H7/02	200	0,06	613102	50
SZP35H7/03	300	0,09	613103	50
SZP35H7/04	400	0,12	613104	50
SZP35H7/05	500	0,15	613105	50
SZP35H7/095	950	0,28	613195	50
SZP35H7/1	1000	0,30	613110	50
SZP35H7/2	2000	0,60	613120	30
SZP35H7/3	3000	0,90	613130	30

SZP35H15...

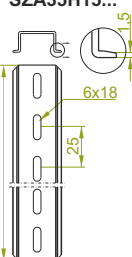
SYMBOL	dĺžka L mm	kg 1 ks	katalógové číslo	ks
SZP35H15/02	200	0,08	613202	50
SZP35H15/03	300	0,12	613203	50
SZP35H15/04	400	0,16	613204	50
SZP35H15/05	500	0,20	613205	50
SZP35H15/095	950	0,38	613295	50
SZP35H15/1	1000	0,40	613210	50
SZP35H15/2	2000	0,80	613220	30
SZP35H15/3	3000	1,20	613230	30

Pozor!
Pri veľkých objednávkach nad 500 ks,
možnosť vyhotovenia ľubovoľných dĺžok do 3 m.

SZA35H7...



SZA35H15...



SZA35H7...

SYMBOL	dĺžka L mm	kg 1 ks	katalógové číslo	ks
SZA35H7/1	1000	0,30	613111	50
SZA35H7/2	2000	0,60	613121	50



SZA35H15...

SYMBOL	dĺžka L mm	kg 1 ks	katalógové číslo	ks
SZA35H15/1	1000	0,61	613211	50
SZA35H15/2	2000	1,22	613221	50

MATERIÁL

Oceľ zinkovaná metódou
Sendzimira EN 10346:2015-09
Na objednávku:
F - oceľ žiarovo zinkovaná
ponorom EN ISO 1461:2011,
L - lakovanie v štandardnej farbe RAL
(info str.4)

POUŽITIE
Montáž ističov, stýkačov, prístrojov.



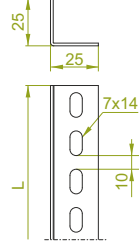
Hr. plechu ± [mm]: 1,0 1,2 1,5 2,0 3,0

Nosné a montážne prvky - L-uholníky



L-uholník

KT...25H25...



KTD25H25...

SYMBOL	dĺžka L mm	kg 1 m	katalógové číslo	ks/m
KTD25H25/2	2000	0,40	620120	10/20
KTD25H25/3	3000	0,40	620130	10/30

KTP25H25...

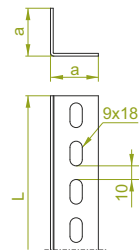
SYMBOL	dĺžka L mm	kg 1 m	katalógové číslo	ks/m
KTP25H25/2	2000	0,41	620220	10/20
KTP25H25/3	3000	0,41	620230	10/30

KTC25H25...

SYMBOL	dĺžka L mm	kg 1 m	katalógové číslo	ks/m
KTC25H25/2	2000	0,54	620320	10/20
KTC25H25/3	3000	0,54	620330	10/30



KT...



KTD35H35...

SYMBOL	rozmer a mm	dĺžka L mm	kg 1 m	katalógové číslo	ks/m
KTD35H35/2	35	2000	0,54	620420	10/20
KTD35H35/3	35	3000	0,54	620430	10/30

KTP35H35...

SYMBOL	rozmer a mm	dĺžka L mm	kg 1 m	katalógové číslo	ks/m
KTP35H35/2	35	2000	0,65	620520	10/20
KTP35H35/3	35	3000	0,65	620530	10/30

KTC35H35...

SYMBOL	rozmer a mm	dĺžka L mm	kg 1 m	katalógové číslo	ks/m
KTC35H35/2	35	2000	0,79	620620	10/20
KTC35H35/3	35	3000	0,79	620630	10/30

KTT35H35...

SYMBOL	rozmer a mm	dĺžka L mm	kg 1 m	katalógové číslo	ks/m
KTT35H35/2	35	2000	1,13	621020	10/20
KTT35H35/3	35	3000	1,13	621030	10/30
KTT35H35/6	35	6000	1,13	621060	1/6

KTC50H50...

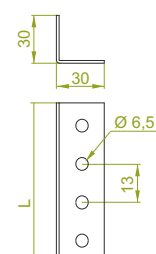
SYMBOL	rozmer a mm	dĺžka L mm	kg 1 m	katalógové číslo	ks/m
KTC50H50/2	50	2000	1,33	621120	10/20
KTC50H50/3	50	3000	1,33	621130	10/30

KTT50H50...

SYMBOL	rozmer a mm	dĺžka L mm	kg 1 m	katalógové číslo	ks/m
KTT50H50/2	50	2000	2,00	620720	10/20
KTT50H50/3	50	3000	2,00	620730	10/30
KTT50H50/6	50	6000	2,00	620760	1/6




KTC30H30...



KTC30H30...

SYMBOL	dĺžka L mm	kg 1 m	katalógové číslo	ks/m
KTC30H30/2	2000	0,65	621220	10/20
KTC30H30/3	3000	0,65	621230	10/30



POUŽITIE

Konštrukčný prvok v rozvádzačových skrinách, stojanoch, regáloch, atď.

Ochranná koncovka

NOK...

POUŽITIE

Ochrana pracovníkov pred úrazom, estetika.

NOK...

SYMBOL	šírka a mm	výška H mm	katalógové číslo	ks
NOK25x25	25	25	670500	100
NOK35x35	35	35	670600	100



MATERIÁL

Oceľ zinkovaná metódou Sendzimira EN 10346:2015-09
Na objednávku:
F - oceľ žiarovo zinkovaná ponorom EN ISO 1461:2011, len na objednávku:
- KTC35H35/2, KTC35H35/3, KTT35H35/3 a KTT50H50
- ostatné nad 300 m
E - nerezová oceľ, dĺžky do 3 m,
L - lakovanie v štandardnej farbe RAL (info str.4)

MATERIÁL

Polyetylén, štandard - zelená RAL 6029.
Na objednávku:
biela RAL 9010, strieborná RAL 9006.

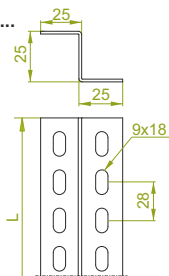
Hr. plechu ± [mm]: 1,0 1,2 1,5 2,0 3,0

Nosné a montážne prvky - Z-uholníky, pásy, drôty



Z-uholník

Z...25H25...



ZD25H25...

SYMBOL	dĺžka L mm	kg 1 m	katalógové číslo	ks/m
ZD25H25/2	2000	0,64	630120	10/20
ZD25H25/3	3000	0,64	630130	10/30

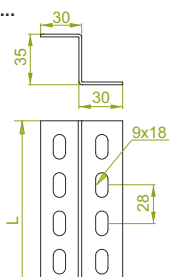
ZC25H25...

SYMBOL	dĺžka L mm	kg 1 m	katalógové číslo	ks/m
ZC25H25/2	2000	0,85	630220	10/20
ZC25H25/3	3000	0,85	630230	10/30

Pozor!
Pri veľkých objednávkach nad 500 ks,
možnosť vyhotovenia ľubovoľných dĺžok do 3 m.



Z...30H35...




ZD30H35...

SYMBOL	dĺžka L mm	kg 1 m	katalógové číslo	ks/m
ZD30H35/2	2000	0,89	630320	10/20
ZD30H35/3	3000	0,89	630330	10/30

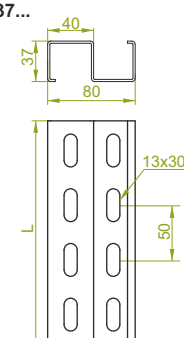
ZC30H35...

SYMBOL	dĺžka L mm	kg 1 m	katalógové číslo	ks/m
ZC30H35/2	2000	1,34	630420	10/20
ZC30H35/3	3000	1,34	630430	10/30

Pozor!
Pri veľkých objednávkach nad 500 ks,
možnosť vyhotovenia ľubovoľných dĺžok do 3 m.



ZWC40H37...



ZWC40H37...

SYMBOL	dĺžka L mm	kg 1 ks	katalógové číslo	ks
ZWC40H37/2	2000	4,60	630520	10
ZWC40H37/3	3000	6,90	630530	10

Pozor!
Pri veľkých objednávkach nad 500 ks,
možnosť vyhotovenia ľubovoľných dĺžok do 3 m.



POUŽITIE

Konštrukčný prvok v rozvážačových
skrinách, stojanoch, regáloch, atď.

Ochranná koncovka

NO80x37

NO80x37

SYMBOL	šírka a mm	výška H mm	katalógové číslo	ks
NO80X37	80	37	670700	100

POUŽITIE

Ochrana pracovníkov pred úrazom, estetika.



MATERIÁL

Oceľ zinkovaná metódou
Sendzimira EN 10346:2015-09

Na objednávku:

F - oceľ žiarovo zinkovaná
ponorom EN ISO 1461:2011
len na objednávku:
- ZC30H35/2, ZC30H35/3
- ostatné nad 300 m

E - nerezová oceľ, dĺžky do 3 m

L - lakovanie v štandardnej farbe RAL
(info str.4)



Oceľová páska

pozinkovaná

(zemniaca páska)

TSO...

TSO...

SYMBOL	šírka a mm	kotúč kg	kg 1 m	katalógové číslo	kot.
TSO20x3	20	50-60	0,48	641520	1 kotúč
TSO25x3	25	50-60	0,60	641525	1 kotúč
TSO30x3	30	50-60	0,72	641530	1 kotúč
TSO40x3	40	50-60	0,96	641540	1 kotúč

TSO...

SYMBOL	šírka a mm	kotúč kg	kg 1 m	katalógové číslo	kot.
TSO25x4	25	50-60	0,80	641625	1 kotúč
TSO30x4	30	50-60	0,96	641630	1 kotúč
TSO40x4	40	50-60	1,29	641640	1 kotúč



Oceľový drôt

pozinkovaný

(zemniaci drôt)

DSO...

DSO...

SYMBOL	šrédnica Ø mm	kotúč kg	kg 1 m	katalógové číslo	kot.
DSO6	6	50-60	0,22	641706	1 kotúč
DSO7	7	50-60	0,30	641707	1 kotúč
DSO8	8	50-60	0,40	641708	1 kotúč
DSO10	10	50-60	0,60	641709	1 kotúč



POUŽITIE

Na uzemnenie elektrických inštalácií
a inštalácií hromozvodu.

MATERIÁL

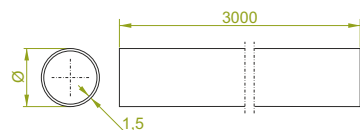
Oceľ žiarovo zinkovaná
ponorom EN ISO 1461:2011

Nosné a montážne prvky - rúrky



Rúrka tenkostenná

RU...F

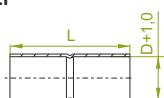


POUŽITIE

Ochrana elektrických vedení
pred mechanickým poškodením.

Spojka rúrok

LRU...F

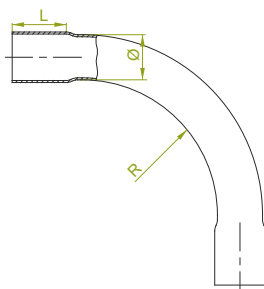


POUŽITIE

Spájanie rúrok.

Kolienko rúrky

KRUR...F

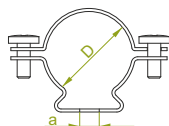


POUŽITIE

Zmena smeru vedenia káblov v rúrach.

Objímka rúrok

OBS...




POUŽITIE

Bezprostredné upevňovanie rúr na stenu a strop.


RU...F

SYMBOL	priemer Ø mm	kg 1 ks	± 1,5 mm katalógové číslo	ks
RU16x1,5/3F	16	0,54	800188	10
RU20x1,5/3F	20	0,68	800288	10
RU25x1,5/3F	25	0,87	800388	10
RU32x1,5/3F	32	1,13	800488	10
RU40x1,5/3F	40	1,42	800588	10
RU50x1,5/3F	50	1,79	800688	10
RU63,5x1,5/3F	63,5	2,30	800888	10



LRU...F

SYMBOL	rozmer L mm	rozmer vnútorný priem. D mm	kg 1 ks	± 1,5 mm katalógové číslo	ks
LRU16x1,5F	45	16	0,06	600216	10
LRU20x1,5F	54	20	0,08	600222	10
LRU25x1,5F	58	25	0,10	600225	10
LRU32x1,5F	68	32	0,12	600232	10
LRU40x1,5F	76	40	0,15	600240	10
LRU50x1,5F	96	50	0,19	600250	10
LRU63,5x1,5F	104	63,5	0,24	600263	10



KRUR...F

SYMBOL	rozmer L mm	priemer Ø mm	polomer R mm	kg 1 ks	± 1,5 mm katalógové číslo	ks
KRUR16x1,5F	19,2	16	90	0,18	600316	10
KRUR20x1,5F	24	20	90	0,20	600320	10
KRUR25x1,5F	30	25	120	0,28	600325	10
KRUR32x1,5F	38,4	32	150	0,40	600332	10
KRUR40x1,5F	48	40	170	0,57	600340	10
KRUR50x1,5F	60	50	200	0,79	600350	10
KRUR63,5x1,5F	76,2	63,5	300	1,41	600363	10



MATERIÁL

Oceľ žiarovo zinkovaná ponorom
PN-EN ISO 1461:2011
Na objednávku:
L- lakovanie v štandardnej farbe RAL
(info str.4)

OBS...

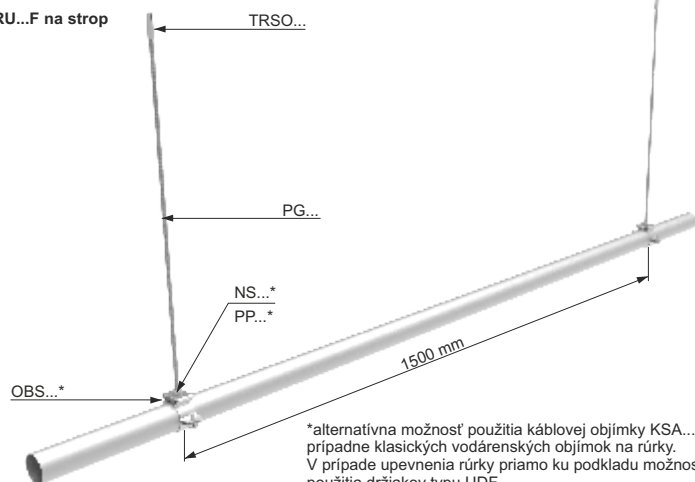
SYMBOL	rozťah Ø mm	rozmer a mm	katalógové číslo	ks
OBS16	16-19,5	6x10	800187	125
OBS20	20-23,5	6x10	800287	100
OBS25	23,5-26	6x10	800387	75
OBS30	26,5-33	6x12	800487	60
OBS40	35-40	6x12	800587	40
OBS50	43-50	8x14	800687	30
OBS60	54-63	8x14	800787	20



MATERIÁL


Oceľ galvanicky zinkovaná.

Príklad montáže rúrky RU...F na strop



*alternatívna možnosť použitia káblovej objímky KSA...
prípadne klasických vodárenských objímok na rúrky.
V prípade upevnenia rúrky priamo ku podkladu možnosť
použitia držiakov typu UDF...

Príklad upevnenia rúrky RU...F na strop

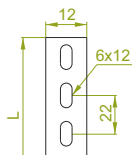


*alternatívne je možné použiť aj iné skrutky
a kotvy zo sortimentu BAKS o priemere
menšom alebo rovnom 6 mm.



Pásovina

PLD12



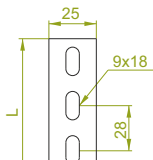
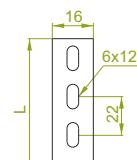
PLD12

SYMBOL	dĺžka L mm	zaťaženie max. pre 1 m F _{max} [KN]	1 m kg	≠ 1,2 mm katalógové číslo	ks/m
PLD12/2	2000	0,50	0,10	640120	25/50



PL...16...

PL...25...



PLP...

SYMBOL	dĺžka L mm	zaťaženie max. pre 1 m F _{max} [KN]	1 m kg	≠ 1,5 mm katalógové číslo	ks/m
PLP16/2	2000	1,00	0,17	640220	25/50
PLP25/2	2000	1,50	0,25	640320	25/50

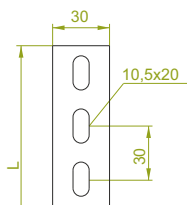
PLC...

SYMBOL	dĺžka L mm	zaťaženie max. pre 1 m F _{max} [KN]	1 m kg	≠ 2,0 mm katalógové číslo	ks/m
PLC16/2	2000	1,30	0,22	640420	25/50
PLC25/2	2000	2,00	0,30	640520	25/50

PLM25

SYMBOL	dĺžka L mm	zaťaženie max. pre 1 m F _{max} [KN]	1 m kg	≠ 2,5 mm katalógové číslo	ks/m
PLM25/2	2000	2,50	0,37	640620	25/50

PLT30



PLT30

SYMBOL	dĺžka L mm	zaťaženie max. pre 1 m F _{max} [KN]	1 m kg	≠ 3,0 mm katalógové číslo	ks/m
PLT30/2	2000	3,50	0,45	640720	25/50

POUŽITIE

Vešanie prvkov inštalácie,
vytváranie rôznych objímok.

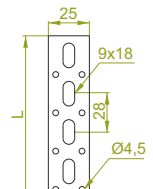
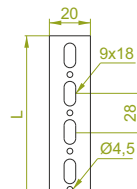
MATERIÁL

Oceľ zinkovaná metódou
Sendzimir EN 10346:2015-09
Na objednávku:
E - nerezová oceľ
L - lakovanie v štandardnej farbe RAL
(info str.4)

Pásovina v páske

PT...20...

PT...25...



PTJ...

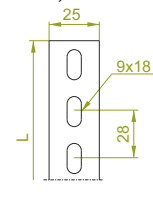
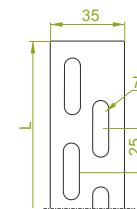
SYMBOL	dĺžka L m	zaťaženie max. pre 1 m F _{max} [KN]	1 m kg	≠ 1,0 mm katalógové číslo	m
PTJ20/25	25	0,70	0,12	640825	25
PTJ20/50	50	0,70	0,12	640850	50
PTJ25/25	25	1,00	0,15	640925	25
PLP25/50	50	1,00	0,15	640950	50

PTP20...

SYMBOL	dĺžka L m	zaťaženie max. pre 1 m F _{max} [KN]	1 m kg	≠ 1,5 mm katalógové číslo	m
PTP20/25	25	1,00	0,18	641025	25
PTP20/50	50	1,00	0,18	641050	50

PTC35...

PTC25..., PTM25...



PTC35...

SYMBOL	dĺžka L m	zaťaženie max. pre 1 m F _{max} [KN]	1 m kg	≠ 2,0 mm katalógové číslo	m
PTC35/2	2	2,00	0,43	641802	20
PTC35/25	25	2,00	0,43	641825	25

PTC25...

SYMBOL	dĺžka L m	zaťaženie max. pre 1 m F _{max} [KN]	1 m kg	≠ 2,0 mm katalógové číslo	m
PTC25/25	25	2,00	0,30	641325	25
PTC25/50	50	2,00	0,30	641350	50

PTM25...

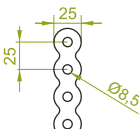
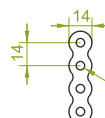
SYMBOL	dĺžka L m	zaťaženie max. pre 1 m F _{max} [KN]	1 m kg	≠ 2,5 mm katalógové číslo	m
PTM25/25	25	2,50	0,37	641425	25
PTM25/50	50	2,50	0,37	641450	50

POUŽITIE

Vešanie prvkov inštalácie, vytváranie rôznych
objímok. Na uzemnenie elektrických inštalácií
a inštalácii hromozvodu.

PTF14...

PTF25...



PTF...

SYMBOL	dĺžka L m	zaťaženie max. pre 1 m F _{max} [KN]	1 m kg	≠ 1,0 mm katalógové číslo	m
PTF14/25	25	0,30	0,07	641125	25
PTF14/50	50	0,30	0,07	641150	50
PTF25/25	25	0,60	0,12	641225	25
PTF25/50	50	0,60	0,12	641250	50

POUŽITIE

Vešanie prvkov inštalácie,
vytváranie rôznych objímok.

MATERIÁL

Oceľ zinkovaná metódou
Sendzimir PN-EN 10346:2015-09

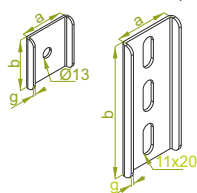
Hr. plechu ≠ [mm]: 1,0 1,2 1,5 2,0 3,0



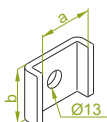
Doska C-uholníka

PZC40, PZC50

PZC100, PZC100/50



PZV41

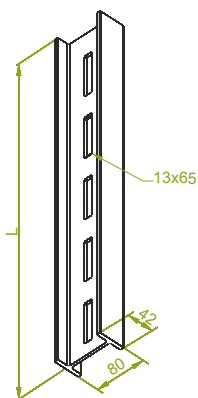


POUŽITIE

Doska zabezpečuje C-uholník pred rozťahnutím pri montáži výložníkov.

I-nosník hutnícky

DPH...



POUŽITIE

Základný prvok pri vytváraní konštrukcií ťažkých káblových trás.

PZC...

SYMBOL	rozmer a mm	rozmer b mm	rozmer g mm	kg 1 ks	katalógové číslo	ks
PZC40	41	40	2	0,03	750300	100
PZC50	50	50	4	0,05	750301	100
PZC100	40	100	2	0,09	750400	100
PZC100/50	50	100	4	0,14	750401	100

Doska C-uholníka PZC40 vhodná pre C-uholníky o šírke 40 a 41 mm.

PZV41

SYMBOL	rozmer a mm	kg 1 ks	katalógové číslo	ks
PZV41	42	0,03	750302	100

Doska C-uholníka PZV41 vhodná pre C-uholníky o šírke 40 a 41 mm.

DPH...

SYMBOL	dĺžka L mm	kg 1 ks	katalógové číslo	ks
DPH200	200	1,14	700220	10
DPH300	300	1,71	700230	10
DPH400	400	2,29	700240	8
DPH500	500	2,85	700250	8
DPH600	600	3,40	700260	4
DPH700	700	3,95	700270	2
DPH800	800	4,55	700280	2
DPH900	900	5,10	700290	2
DPH1000	1000	5,70	700211	2
DPH1500	1500	8,50	700216	2
DPH2000	2000	11,40	700212	2
DPH3000	3000	17,10	700213	2
DPH6000	6000	34,20	700217	1

Jednostranné zaťaženie nosníka							
	Dĺžka výložníka v mm	100	200	300	400	500	600
	Maximálne zaťaženie F_{max} v [kN]	6,0	5,7	6,4	5,1	4,6	3,9
Jednostranné zaťaženie nosníka							
	Dĺžka výložníka v mm	100	200	300	400	500	600
	Maximálne zaťaženie F_{max} v [kN]	3,6	3,2	2,7	2,4	2,2	2,0

Maximálne zaťaženie

F_{max} = hmotnosť káblov+žľabu+I-nosníka+výložníka - bez zaťaženia pracovníkom

MATERIÁL

pre PUC, PZC40 a PZC100

Oceľ zinkovaná metódou Sendzimira EN 10346:2015-09

Na objednávku:

F - oceľ žiarovo (lamelovo) zinkovaná ponorom EN ISO 10683:2014-09

E - nerezová oceľ,

L - lakovanie v štandardnej farbe RAL (info str.4)



MATERIÁL pre PZC50, PZC100/50, PZV41

Oceľ žiarovo (lamelovo) zinkovaná ponorom EN ISO 10683:2014-09

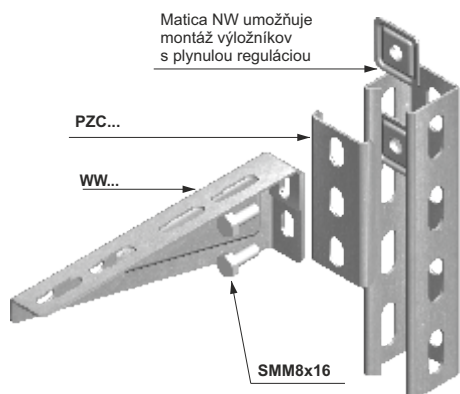
Na objednávku:

E - nerezová oceľ,

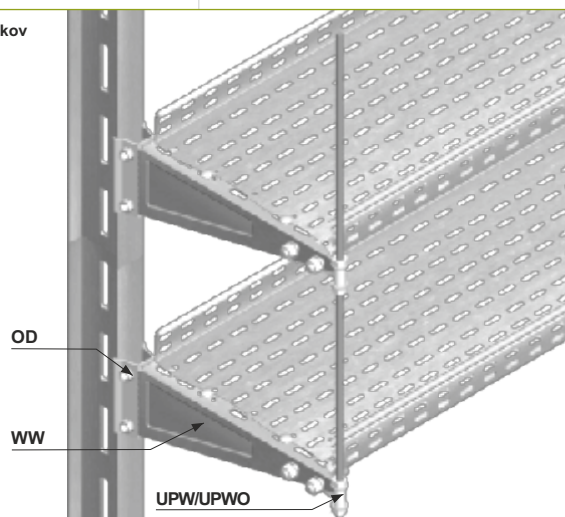
L - lakovanie v štandardnej farbe RAL (info str.4)



Príklad použitia dosky C-uholníka PZC...



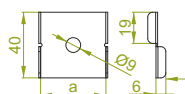
Príklad upevnenia výložníkov ku I-nosníkom hutníckym





Doska stabilizačná

PUC...



POUŽITIE

Fixovanie vzájomnej pozície C-uholníkov počas ich spájania skrutkami.

PUC...

SYMBOL	šírka a mm	výška H mm	zaťaženie maximálne F _{max} [kN]	kg 1 ks	katalógové číslo	ks
PUC30	30	0,03	661203	100		
PUC40	41	0,04	661204	100		
PUC50	50	0,04	661205	100		

± 2,0 mm

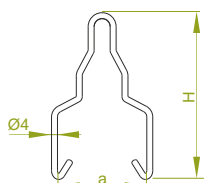


MATERIÁL

Oceľ zinkovaná metódou Sendzimira EN 10346:2015-09
Na objednávku:
F - oceľ žiarovo (lamelovo) zinkovaná ponorom EN ISO 10683:2014-09
E - nerezová oceľ,
L - lakovanie v štandardnej farbe RAL (info str.4)

Vešiak z drôtu

WD...



POUŽITIE

Vešanie káblových trás a tvaroviek.

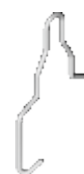
WD...

SYMBOL	šírka a mm	výška H mm	zaťaženie maximálne F _{max} [kN]	kg 1 ks	katalógové číslo	ks
WD40	40	128	1,10	0,03	900000	100
WD50	50	127	0,90	0,03	910000	100
WD100	100	130	0,39	0,03	940000	50

Vešiak WD40 vhodný na C-uholník:
CW...40H35, 40H40, 40H60, 40H80, CM...41H41, 40H60,
CM...40H80, CTM...40H40, 40H60, 40H80

Vešiak WD50 vhodný na C-uholník:
CM...50H30, H50, CTM...50H50, H100

Vešiak WD100 vhodný na C-uholník: CTMT100H100

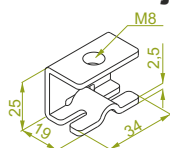


MATERIÁL

Oceľový drôt galvanický zinkovaný
Na objednávku:
F - oceľ žiarovo (lamelovo) zinkovaná ponorom EN ISO 10683:2014-09
E - nerezová oceľ,
L - lakovanie v štandardnej farbe RAL (info str.4)

Adaptér závitovej tyče

LUWD



POUŽITIE

Zjednodušená montáž vešiaka WD... do stropu pomocou závitovej tyče.

LUWD


SYMBOL	zaťaženie maximálne F _{max} [kN]	kg 1 ks	katalógové číslo	ks
LUWD	0,55	0,03	920100	50




MATERIÁL

Oceľ zinkovaná metódou Sendzimira EN 10346:2015-09
Na objednávku:
F - oceľ žiarovo (lamelovo) zinkovaná ponorom EN ISO 10683:2014-09
E - nerezová oceľ,
L - lakovanie v štandardnej farbe RAL (info str.4)

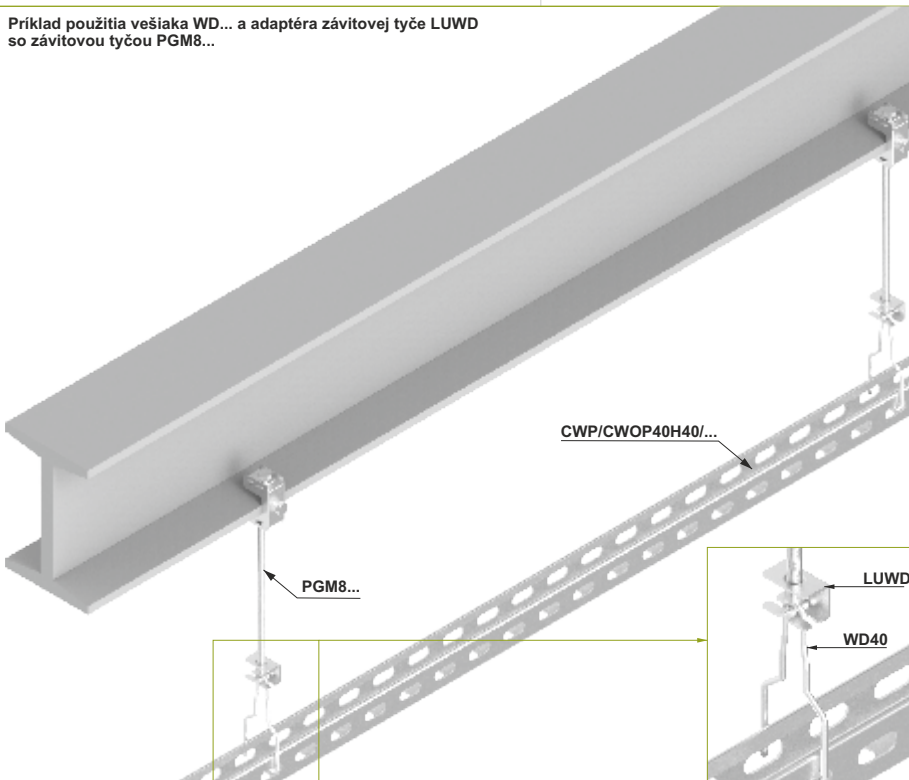
Príklad použitia dosky stabilizačnej PUC...



Príklad použitia vešiaka z drôtu WD...



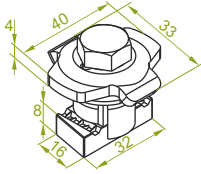
Príklad použitia vešiaka WD... a adaptéra závitovej tyče LUWD so závitovou tyčou PGM8...





Skrutka rombová rýchlomontážna

NSP



POUŽITIE

Rýchle spájanie konštrukcií z C-uholníkov o šírke 41 mm na princípe priechovej montáže.

NSP

SYMBOL



1 ks

katalógové číslo



NSP

0,08

650810

100

Výhody:

- pružný mechanizmus umožňuje pohodlné nastavenie namontovaného prvku stlačením a posunutím
- zaistená skrutka rombová rýchlomontážna vytvorí silné spojenie, čo je výhodné z hľadiska bezpečnosti
- rýchla montáž šetrí čas a úsilie a to ako pri montáži tak aj pri demontáži

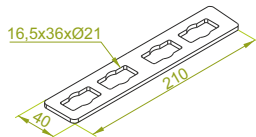


MATERIÁL

Oceľ galvanicky zinkovaná.
Plastové diely: polypropylén.

Spojka C-uholníka

LCSP



LCSP

SYMBOL



1 ks

katalógové číslo



LCSP

0,18

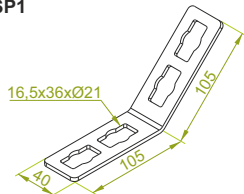
650813

20

± 4,0 mm

Spojka 45° C-uholníka

LCSP1



LCSP1

SYMBOL



1 ks

katalógové číslo



LCSP1

0,18

650811

20

± 4,0 mm

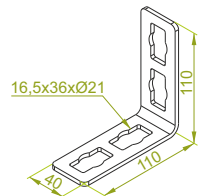
Výhody:

- urýchľuje montáž konštrukcií s C-uholníkov o šírke 41 mm pri použití skrutky rombovej rýchlomontážnej NSP



Spojka 90° C-uholníka

LCSP2



LCSP2

SYMBOL



1 ks

katalógové číslo



LCSP2

0,19

650812

20

± 4,0 mm

Výhody:

- urýchľuje montáž konštrukcií s C-uholníkov o šírke 41 mm pri použití skrutky rombovej rýchlomontážnej NSP

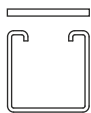


MATERIÁL

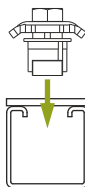
Oceľ žiarovo (lamelovo) zinkovaná ponorom EN ISO 10683:2014-09
Na objednávku:
E - nerezová oceľ,
L - lakovanie v štandardnej farbe RAL
(info str.4)

Spôsob montáže skrutky rombovej rýchlomontážnej NSP

- ① Položíme spojku na otvorenú stranu C-uholníka



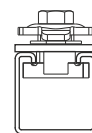
- ② Vložíme skrutku do C-uholníka cez spojku



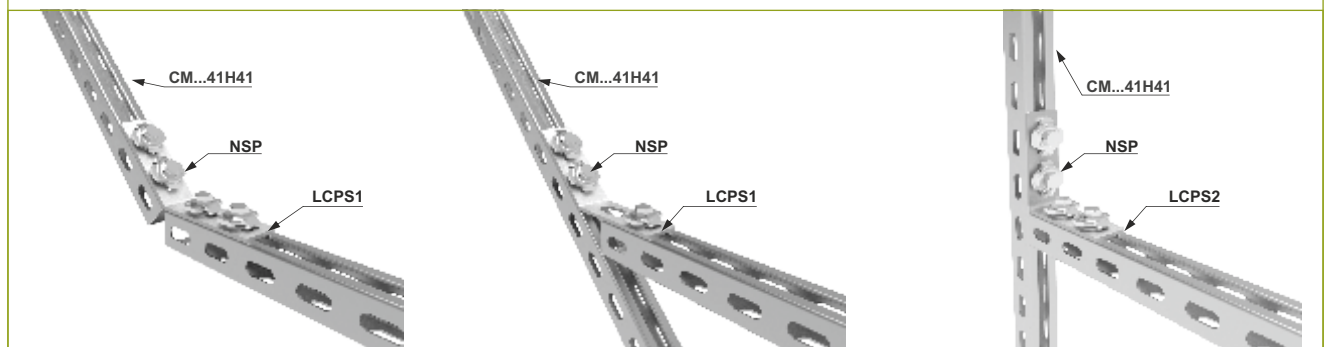
- ③ Zatláčime a otočíme skrutku o 90° vpravo



- ④ Dotiahneme skrutku rombovou rýchlomontážnu.



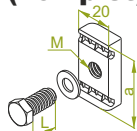
Príklad použitia skrutky rombovej rýchlomontážnej NSP s C-uholníkom 41x41mm





Skrutka (komplet)

SR...



POUŽITIE
Na montáž konštrukcií z C-uholníkov.

SR...

SYMBOL	rozmer a mm	rozmer L mm	rozmer M mm	katalógové číslo	ks
SRM8x25	35	25	8	650451	100
SR50M8x25	43	25	8	655051	100
SRM10x20	35	20	10	655251	100
SRM10x25	35	25	10	650654	100
SRM10x30	35	30	10	650651	100
SR50M10x30	43	30	10	655151	100



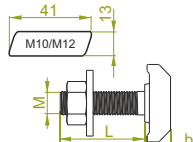
MATERIÁL
Oceľ galvanický zinkovaná.
Na objednávku:
F - oceľ žiarovo zinkovaná
ponorom EN ISO 1461:2011
E - nerezová oceľ A2 alebo A4.

Skrutka s T-hlavou

SMH...



SMHP...



POUŽITIE
SMH...montáž konšt. z C-uholníkov o šírke 40 mm
SMHP...montáž konšt. z C-uholníkov o šírke 50 mm

SMH...

SYMBOL	rozmer D mm	rozmer L mm	rozmer b mm	katalógové číslo	ks
SMHM8x25	8	25	10	650372	50
SMHM10x30	10	30	11	650373	100
SMHM12x30	12	30	11	650374	100

SMHP...

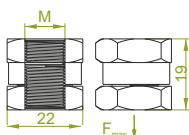
SYMBOL	rozmer D mm	rozmer L mm	rozmer b mm	katalógové číslo	ks
SMHPM10x30	10	30	12	650376	100
SMHPM12x30	12	30	12	650377	100



MATERIÁL
Oceľ galvanický zinkovaná.
Na objednávku:
E - nerezová oceľ EN 10088

Matica rýchlopínacia

NSM...



POUŽITIE
Preskočíme proces natáčania matice
na závitovú tyč. Skracuje čas montáže o 50%.

NSM...

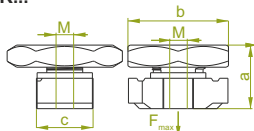
SYMBOL	rozmer M mm	maximálne zaťaženie F _{max} [kN]	katalógové číslo	ks
NSMM6	6	1,65	650170	100
NSMM8	8	4,50	650270	100
NSMM10	10	6,00	650470	100
NSMM12	12	10,00	650570	100



MATERIÁL
Oceľ galvanický zinkovaná.

Matica rombová
rýchlopínacia

NSR...



POUŽITIE
Montáž prvku systému na otvorenú stranu
zosilneného a montážneho C-uholníka.

NSR...

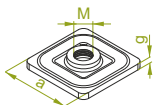
SYMBOL	rozmer M mm	rozmer a mm	rozmer b mm	rozmer c mm	maximálne zaťaženie F _{max} [kN]	katalógové číslo	ks
NSRM8	8	23	35	13	2,75	650670	100
NSRM10	10	23	35	13	3,75	650770	100



MATERIÁL
Oceľ galvanický zinkovaná.

Matica zosilnená

NW...



POUŽITIE
K montáži výložníkov na C-uholníky.
Možnosť plynulej regulácie výšky montáže.

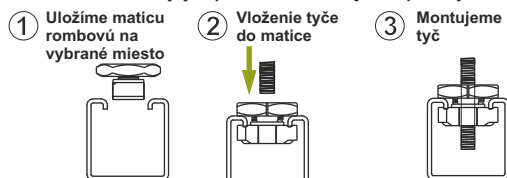
NW...

SYMBOL	rozmer a mm	rozmer M mm	rozmer g mm	katalógové číslo	ks
NWM6	35	6	2	650149	100
NWM8	35	8	2	650249	100
NW50M8	43	8	3	650449	100
NWØ11	35	---	2	650349	100
NW50Ø11	43	---	3	650549	100

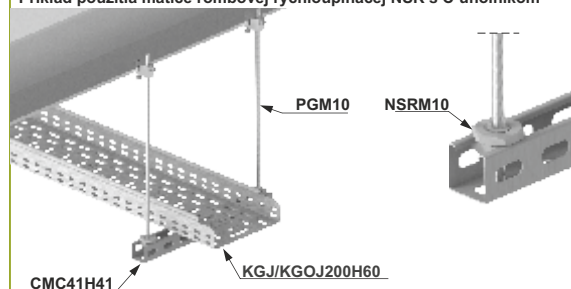


MATERIÁL
Oceľ galvanický zinkovaná.
Na objednávku:
F - oceľ žiarovo (lamelovo) zinkovaná
ponorom EN ISO 10683:2014-09

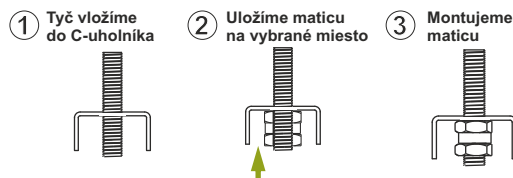
Spôsob montáže závitovej tyče pomocou matice rýchlopínacej NSR...



Príklad použitia matice rombovej rýchlopínacej NSR s C-uholníkom



Spôsob montáže závitovej tyče pomocou matice rýchlopínacej NSM...



Príklad použitia matice rýchlopínacej NSM... so závitovou tyčou

