

LLJ...H50 Kíbový oblúk žľabu

Informácie:

POUŽITIE

Zmena smeru vedenia káblovej trasy.

Nastavenie uhla v plnom rozsahu.

MATERIÁL

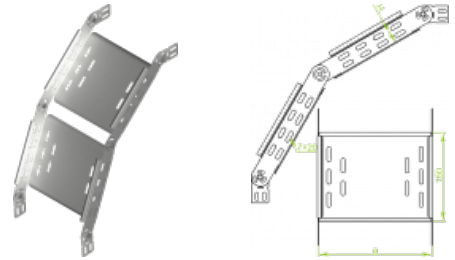
Oceľový plech zinkovaný metódou Sendzimira EN 10346:2011.

Na objednávku:

F - oceľový plech, žiarovo zinkovaný ponorom EN ISO 1461:2011,

E - nerezová oceľ,

L - lakovanie práškové fubovoľnej farby.



- K montáži je potrebné použiť skrutky SGKM6x12 alebo SGM6x12

- Kíbový oblúk dodávame zmontovaný:


2 prvky kíbového oblúka, 4 polovice spojky žľabu otočnej, 6 (skrutiek + podložiek + matíc)


Verzie:

Hrúbka plechu: **1,0 mm**

Symbol	Sírka a [mm]	Kat. číslo	Množ./bal.	Hmotnosť [kg]
LLJ50H50	50	157405	2	0,98
LLJ100H50	100	157410	2	1,16
LLJ150H50	150	157415	2	1,32
LLJ200H50	200	157420	2	1,50
LLJ300H50	300	157430	2	1,82
LLJ400H50	400	157440	2	2,16
LLJ500H50	500	157450	2	2,48
LLJ600H50	600	157460	2	2,82

Súvisiace produkty:






KRPBJ...H50
 Redukčné koleno žľabu pravé




KRLJ...H50
 Redukčné koleno žľabu ľavé



KRLBJ...H50
 Redukčné koleno žľabu ľavé



TRJ...H50
 T-redukcia žľabu



TRBJ...H50
 T-redukcia žľabu



TRSJ...H50
 T-redukcia žľabu symetrická



TRSBJ...H50
 T-redukcia žľabu symetrická



RKLJ...H50
 Redukcia žľabu ľavá



RKLBJ...H50
 Redukcia žľabu ľavá



RKPJ...H50
 Redukcia žľabu pravá



RKPBJ...H50
 Redukcia žľabu pravá



RKSJ...H50
 Redukcia žľabu symetrická



RKSBJ...H50
 Redukcia žľabu symetrická



LRJH50 Spojka žľabu rozvetvovacia



LRBJH50 Spojka žľabu rozvetvovacia



TKDJ...H50
 Doplnujúci diel žľabu T



LRPJH50 Spojka žľabu rozvetvovacia