

WPCE/WPCEO... Wspornik sufitowy

Overview:

Zastosowanie

Podwieszanie tras kablowych.

Materiał


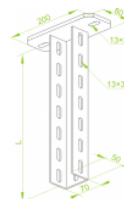

Stal cynkowana metodą zanurzeniową

PN-EN ISO 1461:2011

Na zamówienie

E- stal kwasoodporna

L- lakierowanie proszkowe na dowolny kolor



Versions:

Symbol	Długość L [mm]	Numer katalogowy	Ilość w opakowaniu	Ciężar 1 szt.
WPCE/WPCEO200	200	721520	10	2,32
WPCE/WPCEO300	300	721530	10	2,66
WPCE/WPCEO400	400	721540	4	3,04
WPCE/WPCEO500	500	721550	4	3,42
WPCE/WPCEO600	600	721560	4	3,80
WPCE/WPCEO700	700	721570	4	4,18
WPCE/WPCEO800	800	721580	2	4,56
WPCE/WPCEO900	900	721590	2	4,94
WPCE/WPCEO1000	1000	721511	2	5,32
WPCE/WPCEO2000	2000	721512	2	9,12
WPCE/WPCEO3000	3000	721513	2	12,92