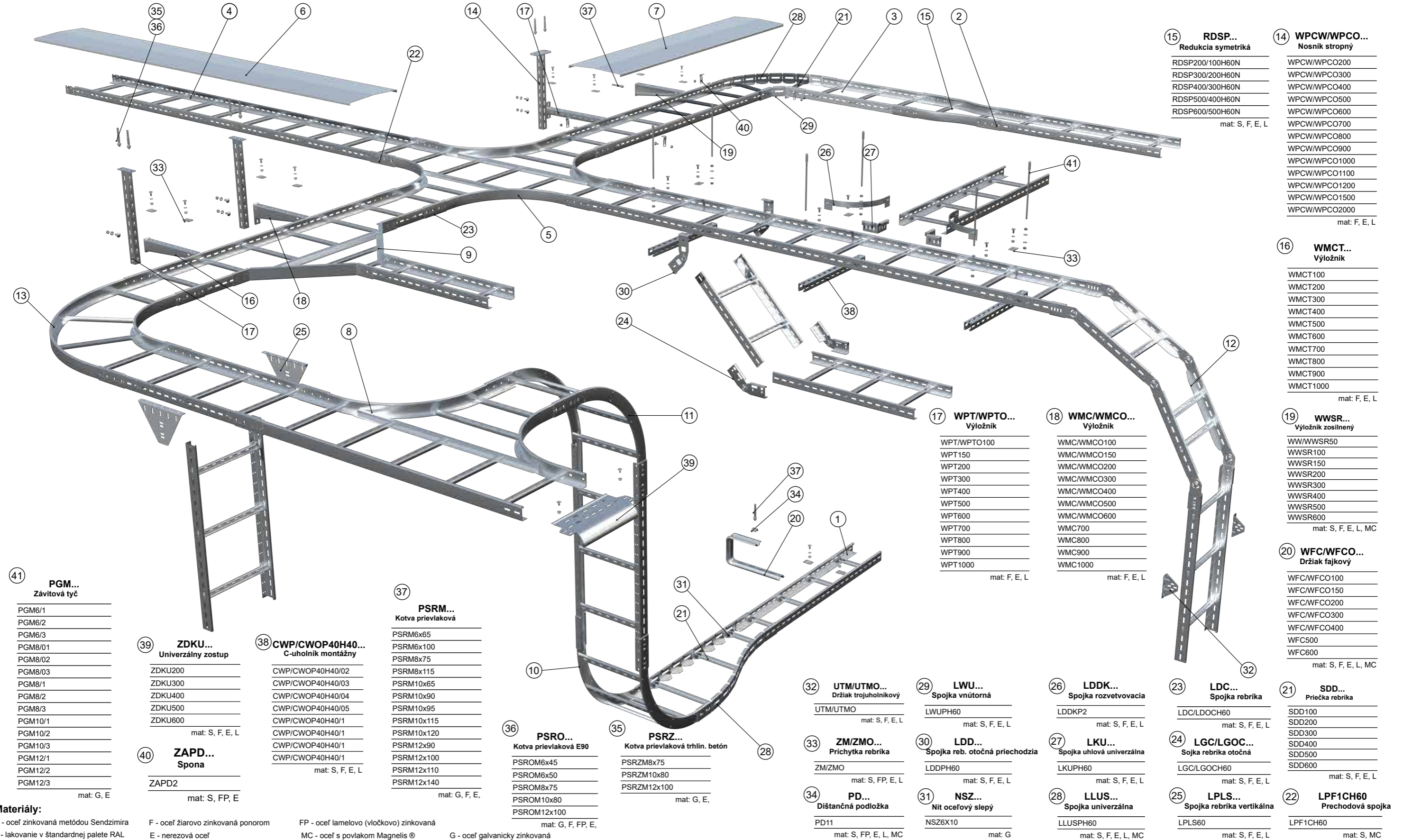


1 DUD... Rebrík	2 DUP... Rebrík	3 DUC... Rebrík	4 DFP... Rebrík KLIK	5 CZD... Križovatka	6 PZDD... Kryt so zánkom	7 PDD... Kryt	8 TD... T-kus	9 TDDP... Doplnujúci diel T	10 LPDW... Oblúk vertikálny vnútorný	11 LPDZ... Oblúk vertikálny vonkajší	12 LPDP... Kíbový oblúk	13 LD... Oblúk 90°
DUD100H60/3N DUD200H60/3N DUD300H60/3N DUD400H60/3N DUD500H60/3N DUD600H60/3N mat: S, F, E, L	DUP/DUOP100H60/3 DUP/DUOP200H60/3 DUP/DUOP300H60/3 DUP/DUOP400H60/3 DUP500H60/3 DUP600H60/3 mat: S, F, E, L	DUC100H60/3 DUC200H60/3 DUC300H60/3 DUC400H60/3 DUC500H60/3 DUC600H60/3 mat: S, F, E, L	DFP100H60/3 DFP200H60/3 DFP300H60/3 DFP400H60/3 mat: S, MC	CZDP/CZDOP100H60 CZDP/CZDOP200H60 CZDP/CZDOP300H60 CZDP/CZDOP400H60 CZDP/CZDOP500H60 CZDP/CZDOP600H60 mat: S, F, E, L	PZDDP100/3 PZDDP200/3 PZDDP300/3 PZDDP400/3 PZDDP500/3 PZDDP600/3 mat: S, F, E, L	PDDP100/3 PDDP200/3 PDDP300/3 PDDP400/3 PDDP500/3 PDDP600/3 mat: S, F, E, L, MC	TDP/TDOP100H60 TDP/TDOP200H60 TDP/TDOP300H60 TDP/TDOP400H60 TDP/TDOP500H60 TDP/TDOP600H60 mat: S, F, E, L, MC	TDDP100H60 TDDP200H60 TDDP300H60 TDDP400H60 TDDP500H60 TDDP600H60 mat: S, F, E, L, MC	LPDWP/LPDWOP100H60 LPDWP/LPDWOP200H60 LPDWP/LPDWOP300H60 LPDWP/LPDWOP400H60 LPDWP/LPDWOP500H60 LPDWP/LPDWOP600H60 mat: S, F, E, L	LPDZP/LPDZOP100H60 LPDZP/LPDZOP200H60 LPDZP/LPDZOP300H60 LPDZP/LPDZOP400H60 LPDZP/LPDZOP500H60 LPDZP/LPDZOP600H60 mat: S, F, E, L	LPDP100H60N LPDP200H60N LPDP300H60N LPDP400H60N LPDP500H60N LPDP600H60N mat: S, F, E, L	LDP/LDOP100H60 LDP/LDOP200H60 LDP/LDOP300H60 LDP/LDOP400H60 LDP/LDOP500H60 LDP/LDOP600H60 mat: S, F, E, L, MC



15 RDSP... Redukcia symetriá	14 WPCW/WPCO... Nosník stropný	17 WPT/WPTO... Výložník	18 WMC/WMCO... Výložník	19 WWSR... Výložník zosilnený	20 WFC/WFCO... Držiak fajkový
RDSP200/100H60N RDSP300/200H60N RDSP400/300H60N RDSP500/400H60N RDSP600/500H60N mat: S, F, E, L	WPCW/WPCO200 WPCW/WPCO300 WPCW/WPCO400 WPCW/WPCO500 WPCW/WPCO600 WPCW/WPCO700 WPCW/WPCO800 WPCW/WPCO900 WPCW/WPCO1000 WPCW/WPCO1100 WPCW/WPCO1200 WPCW/WPCO1500 WPCW/WPCO2000 mat: F, E, L	WPT100 WPT150 WPT200 WPT300 WPT400 WPT500 WPT600 WPT700 WPT800 WPT900 WPT1000 mat: F, E, L	WMC/WMCO100 WMC/WMCO150 WMC/WMCO200 WMC/WMCO300 WMC/WMCO400 WMC/WMCO500 WMC/WMCO600 WMC700 WMC800 WMC900 WMC1000 mat: F, E, L	WW/WWSR50 WWSR100 WWSR150 WWSR200 WWSR300 WWSR400 WWSR500 WWSR600 mat: S, F, E, L, MC	WFC/WFCO100 WFC/WFCO150 WFC/WFCO200 WFC/WFCO300 WFC/WFCO400 WFC500 WFC600 mat: S, F, E, L, MC
16 WMCT... Výložník	21 SDD... Priečka rebríka	29 LWU... Spojka vnútorná	26 LDDK... Spojka rozvetvovacia	23 LDC... Spojka rebríka	21 SDD... Priečka rebríka
WMCT100 WMCT200 WMCT300 WMCT400 WMCT500 WMCT600 WMCT700 WMCT800 WMCT900 WMCT1000 mat: F, E, L	SDD100 SDD200 SDD300 SDD400 SDD500 SDD600 mat: S, F, E, L	LWUPH60 mat: S, F, E, L	LDDKP2 mat: S, F, E, L	LDC/LDOCH60 mat: S, F, E, L	SDD100 SDD200 SDD300 SDD400 SDD500 SDD600 mat: S, F, E, L
41 PGM... Závitová tyč	39 ZDKU... Univerzálny zostup	30 LDD... Spojka reb. otočná priechodzia	27 LKU... Spojka uhlová univerzálna	24 LGC/LGOC... Sojka rebríka otočná	25 LPLS... Spojka rebríka vertikálna
PGM6/1 PGM6/2 PGM6/3 PGM8/01 PGM8/02 PGM8/03 PGM8/1 PGM8/2 PGM8/3 PGM10/1 PGM10/2 PGM10/3 PGM12/1 PGM12/2 PGM12/3 mat: G, E	ZDKU200 ZDKU300 ZDKU400 ZDKU500 ZDKU600 mat: S, F, E, L	LDDPH60 mat: S, F, E, L	LKUPH60 mat: S, F, E, L	LGCL/LGOCH60 mat: S, F, E, L	LPLS60 mat: S, F, E, L
37 PSRM... Kotva prievlaková	40 ZAPD... Spona	32 UTM/UTMO... Držiak trojuholníkový	31 NSZ... Nit oceľový slepý	22 LPF1CH60 Prechodová spojka	22 LPF1CH60 Prechodová spojka
PSRM6x65 PSRM6x100 PSRM8x75 PSRM8x115 PSRM10x65 PSRM10x90 PSRM10x95 PSRM10x120 PSRM12x90 PSRM12x100 PSRM12x110 PSRM12x140 mat: G, F, E,	ZAPD2 mat: S, FP, E	UTM/UTMO mat: S, F, E, L	NSZ6X10 mat: G	LPF1CH60 mat: S, MC	LPF1CH60 mat: S, MC
36 PSRO... Kotva prievlaková E90	38 CWP/CWOP40H40... C-uholník montážny	33 ZM/ZMO... Prichytka rebríka	30 LDD... Spojka reb. otočná priechodzia	28 LLUS... Spojka univerzálna	22 LPF1CH60 Prechodová spojka
PSROM6x45 PSROM6x50 PSROM8x75 PSROM10x80 PSROM12x100 mat: G, F, FP, E,	CWP/CWOP40H40/02 CWP/CWOP40H40/03 CWP/CWOP40H40/04 CWP/CWOP40H40/05 CWP/CWOP40H40/1 CWP/CWOP40H40/1 CWP/CWOP40H40/1 CWP/CWOP40H40/1 mat: S, F, E, L	ZM/ZMO mat: S, FP, E, L	LDDPH60 mat: S, F, E, L	LLUSPH60 mat: S, F, E, L, MC	LPF1CH60 mat: S, MC
35 PSRZ... Kotva prievlaková trhlín. betón	39 ZDKU... Univerzálny zostup	34 PD... Dištančná podložka	31 NSZ... Nit oceľový slepý	28 LLUS... Spojka univerzálna	22 LPF1CH60 Prechodová spojka
PSRZM8x75 PSRZM10x80 PSRZM12x100 mat: G, E,	ZDKU200 ZDKU300 ZDKU400 ZDKU500 ZDKU600 mat: S, F, E, L	PD11 mat: S, FP, E, L, MC	NSZ6X10 mat: G	LLUSPH60 mat: S, F, E, L, MC	LPF1CH60 mat: S, MC

Materiály:

S - oceľ zinkovaná metódou Sendzimir
L - lakovanie v štandardnej paleta RAL

F - oceľ žiarovo zinkovaná ponorom
E - nerezová oceľ

FP - oceľ lamelovo (vločkovo) zinkovaná
MC - oceľ s povlakom Magnelis®

G - oceľ galvanicky zinkovaná

VÝHODY SYSTÉMU KÁBLOVÝCH REBRÍKOV

Káblové rebríky nachádzajú uplatnenie najmä v rôznych typoch priemyselných objektov, kde sú najdôležitejšie úžitkové vlastnosti káblových trás:

- Mechanická pevnosť
- Vysoká nosnosť
- Odvod tepla
- Jednoduché káblové výstupy na inštaláciu
- Možnosť uloženia ťažkých silových káblov s veľkými prierezmi vďaka špeciálne navrhnutým tvarovým prvkom (oblúky, T-kusy, križovatky atď.) s veľkými vnútornými polomerami.


Vďaka vysokej mechanickej pevnosti káblových rebríkov a celej rady držiakov sa používajú v energetike na vedenie ťažkých káblov s veľkými prierezmi. S použitím vhodného materiálu a povrchovej úpravy je možné rebríky použiť v interiéri aj exteriéri za rôznych poveternostných podmienok.

1. Zaklapávacie rebríky KLIK typu DF - inovatívne zaskakovacie spojenie bez nutnosti skrútkovania skrutiek niekoľkonásobne urýchľuje inštaláciu káblvej trasy - veľmi veľká úspora času pri montáži káblvej trasy, vďaka čomu spojenie dvoch rebríkov trvá niekoľko málo sekúnd.
2. Nová, hustá, pravouhlá perforácia bokov, spojok a tvaroviek umožňuje spájať a montovať prvky systému na akomkoľvek mieste bez potreby vŕtania.
3. Systém je doplnený o prídavné tvarovky, ktoré uľahčujú zmenu smeru a rozvetvenie káblových rebríkov na akomkoľvek mieste.
4. Nové univerzálne spojky, vďaka ktorým urobíte rýchlo a lacno uhly, horizontálne oblúky a redukcie.
5. Nové posuvné spojky, ktoré uľahčujú a urýchľujú montáž bez potreby rezania rebríkov.
6. Nové vertikálne spojky umožňujúce rýchle a ekonomické vytváranie vertikálnych zostupov kdekoľvek v káblvej trase.
7. Použitie nových priečok s rozmermi 41x21 mm so štrbinou 18 mm dáva možnosť univerzálneho použitia dvoch typov káblových strmeňových príchytiek UK... a UKZ...
8. Dvojité nitované priečky (4 nity na priečku) výrazne zvyšujú tuhosť rebríka (možnosť horizontálnej inštalácie s priečkami k stene) a zvyšujú odolnosť proti šmykovému zaťaženiu (možnosť vertikálnej inštalácie napr. do káblvej šachty).
9. Inovatívna metóda bezdierového nitovania priečok lisovaním jedného materiálu do druhého - pevné a tuhé spojenie.
10. Kompletný systém obsahujúci tvarové prvky ako sú: kolená, T-kusy, križovatky, vertikálne oblúky, redukcie, kryty a pod. umožňuje ľubovoľné vytváranie káblvej trasy - to zaisťuje rýchlosť a profesionalitu pri montáži, estetiku káblvej trasy a ochranu káblov pred UV žiarením, mechanickým poškodením a znečistením (kryt).
11. Veľké polomery tvaroviek (R=420 mm) umožňujú vedenie hrubých káblov s minimálnymi polomerami ohybu.
12. Systém káblových rebríkov zaisťuje optimálny odvod tepla z ohrievaných vodičov a uľahčuje udržiavanie káblov v čistote.
13. Široká škála rozmerov: výška bočnice od 45 mm do 120 mm, šírka od 100 mm do 600 mm, hrúbka plechu od 1,0 mm do 2,0 mm - možnosť výberu optimálneho rebríka pre rôzne potreby má za následok výrazné zníženie ceny káblvej trasy.
14. Zaistená elektrická kontinuita všetkých typov rebríkov DF, DU, DK a všetkých rozmerov rebríkov potvrdených certifikátmi TÜV Rheinland a VDE podľa noriem: PN-EN 61537:2007, DIN EN 61537:2007-9, BS-EN 61537 :2007, EN 61537:2007.
15. Kalkulačné moduly na webovej stránke - možnosť rýchlo a optimálne vybrať rebrík na základe zaťaženia a plnenia káblami.
16. BAKSCAD II – program pre rýchly návrh káblvej trasy s podperami a schopnosťou vygenerovať kusovník obsahujúci všetky potrebné prvky pre montáž navrhutej káblvej trasy.
17. Rebríky je možné vyrobiť v rôznych povrchových úpravách a materiáloch: zinkovaná oceľ metódou Sendzimira podľa PN-EN 10346:2015-09 (hrúbka povlaku cca 19 µm), žiarovo pozinkovaná oceľ podľa PN-EN ISO 1461:2011 (do 100 µm), oceľ s povlakom Magnelis (pozink-horčík-hliník) podľa PN-EN 10346:2015-09, vložkové zinkovanie podľa PN-EN ISO 10683:2018-11, práškovo lakovaná galvanizovaná oceľ, nehrdzavejúca oceľ 1.4301, 1.4044, 1.4571 (triedy AISI: 304, 304L, 316, 316L, 316Ti a iné), zliatiny hliníka, zliatiny medi - vďaka tak širokému spektru materiálov a povlakov je neobmedzená možnosť použitia v akomkoľvek prostredí.
18. Plne automatizovaný proces výroby káblových rebríkov a všetkých komponentov systému - vďaka tomu je zabezpečená vysoká kvalita a opakovateľnosť výroby s presnosťou 0,1 mm.
19. Technológia a kvalita výroby na najvyššej svetovej úrovni vďaka použitiu strojov od najlepších výrobcov na trhu.
20. Vyrábame z kvalitnej ocele zo západoeurópskych oceliarní (Arcelor Mittal Eisenhüttenstadt, Arcelor Mittal Bremen, Arcelor Mittal Liege, Arcelor Mittal Gent) - kvalitné materiály zaručujú bezproblémovú a rýchlu montáž, dlhú životnosť, jednotný vzhľad všetkých výrobkov a zaručujú súlad s bezpečnostnými normami a so získanými certifikátmi.
21. Návrh a výroba neštandardných rebríkov ale aj celých systémov s tvarovkami a nosnými konštrukciami. Ľubovoľná dĺžka, šírka, výška,
22. perforácia, hrúbka, typ materiálu a použitie akejkoľvek farby neobmedzujú možnosti tvorby estetických a inovatívnych riešení. Sme flexibilní a otvorení potrebám zákazníkov.





23. Celá výroba umiestnená na jednom mieste ako aj vlastná žiarová zinkovňa, vložková zinkovňa a prášková lakovňa - to umožňuje plne kontrolovať celý výrobný proces, udržiavať najvyššiu kvalitu produktov a expresne plniť objednávky zákazníkov.
24. Spolupracujeme s poprednými výrobcami káblov a spoločne vykonávame skúšky požiarnej odolnosti E90 podľa DIN 4102-12 a seizmické skúšky podľa EUROCODE 8 a SIA 261 (odolnosť proti seizmickým otrasom).
25. Firma BAKS sa už vyše 36 rokov špecializuje na výrobu káblových trás; bohaté skúsenosti umožňujú navrhovanie a výrobu neštandardných káblových trás a nosných konštrukcií do každého počasia.
26. Na každú veľkú investíciu je pridelený min. 1 inžinier ako technická podpora.
27. Vo výrobnom závode BAKS organizujeme bezplatné produktové školenia pre dizajnérov, obchodníkov a montérov alebo u zákazníkov vo vhodnom čase.
28. Máme referencie z mnohých investícií realizovaných v západnej Európe.
29. Predajné miesta vybavujeme: tabuľami so vzorkami, stojanmi s katalógmi a reklamnými materiálmi, pútačmi.
30. Firma BAKS má všetky potrebné certifikáty a schválenia pre rebríky DF, DU, DK:
 - Certifikát TÜV Rheinland potvrdzujúci mechanickú pevnosť
 - Certifikáty TÜV Rheinland a VDE potvrdzujúce elektrickú kontinuitu
 - Národné technické posúdenie, Osvedčenie o stálosti parametrov a Osvedčenie o schválení CNBOP-PIB potvrdzujúce spĺnenie požiadaviek systému E90 podľa DIN 4101-12, STN 92 0205, ČSN 73 0895
 - Certifikáty TÜV Rheinland potvrdzujúce súlad systému riadenia kvality výroby s normou ISO 9001:2015
 - Certifikáty TÜV Rheinland potvrdzujúce súlad systému environmentálneho manažérstva s normou ISO 14001:2015
 - Vyhlásenie o zhode CE
31. Vypracovaná správa o testovaní káblových trás v seizmickom prostredí č. 5214'015'167 v súlade s normami SIA 261 a EUROCODE 8 vo Švajčiarskom inštitúte pre testovanie materiálov Empa.



Použitie systému KLIK znamená až päťkrát rýchlejšiu inštaláciu káblových trás.

1 DFP...
Rebrík KLIK

DFP100H60/3
DFP200H60/3
DFP300H60/3
DFP400H60/3
DFP500H60/3
DFP600H60/3

mat: S, MC

2 DUP...
Rebrík

DUP/DUOP100H60/3
DUP/DUOP200H60/3
DUP/DUOP300H60/3
DUP/DUOP400H60/3
DUP/DUOP500H60/3
DUP/DUOP600H60/3

mat: S, E, L, MC

3 LDFP...
Oblúk 90° KLIK

LDFP100H60
LDFP200H60
LDFP300H60
LDFP400H60
LDFP500H60
LDFP600H60

mat: S, MC

4 TDFP...
T-kus KLIK

TDFP100H60
TDFP200H60
TDFP300H60
TDFP400H60
TDFP500H60
TDFP600H60

mat: S, MC

5 CZDFP...
Križovka KLIK

CZDFP100H60
CZDFP200H60
CZDFP300H60
CZDFP400H60
CZDFP500H60
CZDFP600H60

mat: S, MC

6 LPDFZP...
Oblúk rebríka vertikálny vonkajší KLIK

LPDFZP100H60
LPDFZP200H60
LPDFZP300H60
LPDFZP400H60
LPDFZP500H60
LPDFZP600H60

mat: S, MC

7 LPDFWP...
Oblúk vertikálny vnútorný KLIK

LPDFWP100H60
LPDFWP200H60
LPDFWP300H60
LPDFWP400H60
LPDFWP500H60
LPDFWP600H60

mat: S, MC

8 RDFSP...
Redukcia symetrická KLIK

RDFSP200/100H60
RDFSP300/200H60
RDFSP400/300H60
RDFSP500/400H60
RDFSP600/500H60

mat: S, MC

9 RDFLP...
Redukcia ľavá KLIK

RDFLP200/100H60
RDFLP300/200H60
RDFLP400/300H60
RDFLP500/400H60
RDFLP600/500H60

mat: S, MC

10 TDDP...
Doplňujúci diel T

TDDP100H60
TDDP200H60
TDDP300H60
TDDP400H60
TDDP500H60
TDDP600H60

mat: S, F, E, L, MC

11 ELPMDFP...
Prvok kľobového oblúka

ELPMDFP100H60
ELPMDFP200H60
ELPMDFP300H60
ELPMDFP400H60
ELPMDFP500H60
ELPMDFP600H60

mat: S, MC

12 PZDDP...
Kryt so zámkom

PZDDP100/3
PZDDP200/3
PZDDP300/3
PZDDP400/3
PZDDP500/3
PZDDP600/3

mat: S, F, E, L

13 PDDP...
Kryt

PDDP100/3
PDDP200/3
PDDP300/3
PDDP400/3
PDDP500/3
PDDP600/3

mat: S, F, E, L

14 LPFCH60
Prechodová spojka KLIK

LPFCH60

mat: S, MC

15 LPF1CH60
Prechodová spojka KLIK

LPF1CH60

mat: S, MC

16 LPF2CH60
Prechodová spojka KLIK

LPF2CH60

mat: S, MC

17 LGFUCH60
Prechodová spojka otočná KLIK

LGFUCH60

mat: S, MC

18 LDC/LDOCH60N
Spojka

LDC/LDOCH60N

mat: S, F, E, L

19 LGC/LGOCH60
Spojka otočná

LGC/LGOCH60

mat: S, F, E, L

20 LDDCH60N
Spojka rebríka otočná prechodzia

LDDCH60N

mat: S, F, E, L, MC

21 LKUPH60
Spojka uhlová

LKUPH60N

mat: S, F, E, L

22 LPUC...
Spojka vertikálna

LPUCH60

mat: S, FP, E, L

23 LPLS60
Spojka vertikálna

LPLS60

mat: S, F, E, L

24 WPCW/WPCO...
Nosník stropný

WPCW/WPCO200
WPCW/WPCO300
WPCW/WPCO400
WPCW/WPCO500
WPCW/WPCO600
WPCW/WPCO700
WPCW/WPCO800
WPCW/WPCO900
WPCW/WPCO1000
WPCW/WPCO1100
WPCW/WPCO1200
WPCW/WPCO1500
WPCW/WPCO2000

mat: F, E, L

25 WPT/WPTO...
Výložník

WPT/WPTO100
WPT150
WPT200
WPT300
WPT400
WPT500
WPT600
WPT700
WPT800
WPT900
WPT1000

mat: F, E, L

26 LDDKP...
Spojka rozvetvovacia

LDDKP45
LDDKP50
LDDKP60
LDDKP80
LDDKP100
LDDKP120

mat: S, F, E, L

27 WMC/WMCO...
Výložník

WMC/WMCO100
WMC/WMCO150
WMC/WMCO200
WMC/WMCO300
WMC/WMCO400
WMC/WMCO500
WMC/WMCO600
WMC700
WMC800
WMC900
WMC1000

mat: F, E, L

28 WMCT...
Výložník

WMCT100
WMCT200
WMCT300
WMCT400
WMCT500
WMCT600
WMCT700
WMCT800
WMCT900
WMCT1000

mat: F, E, L

29 WWSR...
Výložník zosilnený

WWWWSR50
WWSR100
WWSR150
WWSR200
WWSR300
WWSR400
WWSR500
WWSR600

mat: S, F, E, L, MC

30 WFL/WFLO...
Držiak fajkový

WFL/WFLO100
WFL/WFLO150
WFL/WFLO200
WFL/WFLO300
WFL/WFLO400
WFL/WFLO500
WFL600

mat: S, F, E, L

31 WFC/WFCO...
Držiak fajkový

WFC/WFCO100
WFC/WFCO150
WFC/WFCO200
WFC/WFCO300
WFC/WFCO400
WFC/WFCO500
WFC600

mat: S, F, E, L

32 UTM/UTMO
Držiak trojuholníkový

UTM/UTMO

mat: S, F, E, L, MC

33 LCKD
Uholník rebríka

LCKD

mat: FP, F, E, L, MC

34 ZDKU
Univerzálny zostup

ZDKU200
ZDKU300
ZDKU400
ZDKU500
ZDKU600

mat: S, F, E, L, MC

35 PD11
Podkladka dystans.

PD11

mat: S, FP, E, L, MC

36 ZM/ZMO
Prichytka rebríka

ZM/ZMO

mat: S, FP, E, L, MC

37 STMD...
Montážna nožička

STMDCH45
STMDCH50
STMDCH60
STMDTH80
STMDTH100
STMDTH120

mat: S, FP, E, L

38 NO...N
Ochranná krytka rebríka

NO45N
NO50N
NO60N
NO80N
NO100N
NO120N

mat: Polyetylén

39 CWP/CWOP40H40...
C-uholník zosilnený

CWP/CWOP40H40/02
CWP/CWOP40H40/03
CWP/CWOP40H40/04
CWP/CWOP40H40/05
CWP/CWOP40H40/1
CWP/CWOP40H40/2
CWP/CWOP40H40/3
CWP/CWOP40H40/6

mat: S, F, L, MC E (do 3m)

40 ZAPD2
Spona

ZAPD2

mat: S, FP, E

41 PSRZ...
Kotva prievlaková trhlín betón

PSRZM8x75
PSRZM10x80
PSRZM12x100

mat: G, E

42 PSRO...
Kotva prievlaková E90

PSROM6x45
PSROM6x50
PSROM8x75
PSROM10x80
PSROM12x100

mat: G, F, FP, E

43 PSRM...
Kotva prievlaková

PSRM6x65
PSRM6x100
PSRM8x75
PSRM8x115
PSRM10x65
PSRM10x90
PSRM10x95
PSRM10x115
PSRM10x120
PSRM12x90
PSRM12x100
PSRM12x110
PSRM12x140

mat: G, F, E

44 PGM...
Závitová tyč

PGM6/1
PGM6/2
PGM6/3
PGM8/01
PGM8/02
PGM8/03
PGM8/1
PGM8/2
PGM8/3
PGM10/1
PGM10/2
PGM10/3
PGM12/1
PGM12/2
PGM12/3

mat: G, F, FP, E

45 SGK...
Skrutka s polg. hlavou (montáž káblových trás, spojok, montáž trás na výložníky)

SGKM6x12
SGKM8x14
SGKM8x16

mat: G, E

46 SGM...
Skrutka s polguľovou hlavou + matica + vejárová podložka (kpl.)

SGM8x14

mat: G, FP, E

47 SMM...
Skrutka (kpl.)





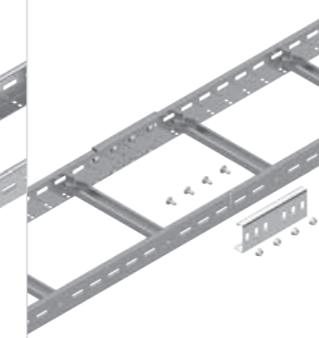














SMM10x30

mat: G, F, FP, E













Materiály:

S - oceľ pozinkovaná Sendzimirovou metódou PN-EN 10346: 2015-09, F - oceľ, žiarovo zinkovaná PN-EN ISO 1461:2023-02, E - nerezová oceľ, L - lakovanie v štandardnej paleta RAL, MC - oceľ s povlakom Magnelis®, G - galvanický zinok

ZOZNAM PRVKOV NA MONTÁŽ SYSTÉMOV KÁBLOVÝCH REBRÍKOV

Spájanie rebríkov			
typ rebríka	spájanie bez skrutiek KLIK	spájanie rebríka KLIK a klasického rebríka pri použití spojok	spájanie pri použití spojok
DFP...H60/3 (KLIK)  			
DK...  		LPF1CH60 	LDC... LDP... 
DU...  		LPF2CH60 	a skrutiek SGM8x14 alebo SGKM8x14 
DUBP...H60/3  	2 x LPF2CH60 	a skrutiek SGM8x14 alebo SGKM8x14 	a skrutiek SGM8x14 alebo SGKM8x14 

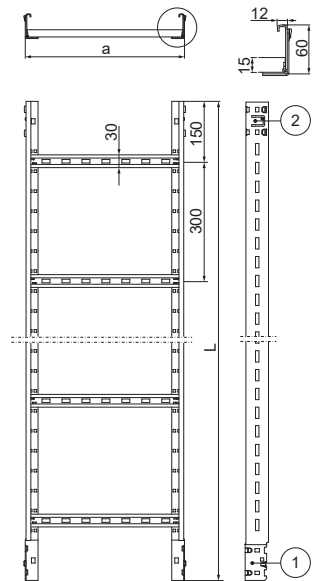
Farebný štvorec označuje typ rebríka

Spájanie rebríkov s tvarovkami	
spájanie rebríka KLIK s tvarovkami KLIK	spájanie klasického rebríka pri použití spojky LDC...
LDFP...H60 	LD...H... 
TDFP...H60 	TD...H... 
CZDFP...H60 	CZD...H... 
RDFPP...H60, RDFLP...H60, RDFSP...H60 	RDS...H... 
LPDFWP...H60, LPDFZP...H60 	LDC... LDP... 
ELPMDFP...H60 + LGFUCH60 	a skrutiek SGM8x14 alebo SGKM8x14 



Rebrík KLIK **DFP...H60** mat.: S

symbol katalógové číslo rozmer a/L [mm] hmotnosť 1 m [kg] množstvo v bal. [m] náhrada

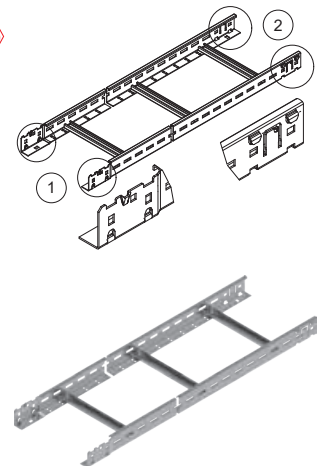


Hrúbka materiálu = 1,5 mm

DFP100H60/3	466111	100/3000	2,42	6	DUP/DUOP100H60/3
DFP200H60/3	466121	200/3000	2,69	6	DUP/DUOP200H60/3
DFP300H60/3	466131	300/3000	2,97	6	DUP/DUOP300H60/3
DFP400H60/3	466141	400/3000	3,24	6	DUP/DUOP400H60/3
DFP500H60/3	466151	500/3000	3,51	6	DUP500H60/3
DFP600H60/3	466161	600/3000	3,79	6	DUP600H60/3

Rebrík KLIK s povlakom Magnelis **DFP...H60MC** mat.: MC

symbol katalógové číslo rozmer a/L [mm] hmotnosť 1 m [kg] množstvo v bal. [m]



Hrúbka materiálu = 1,5 mm

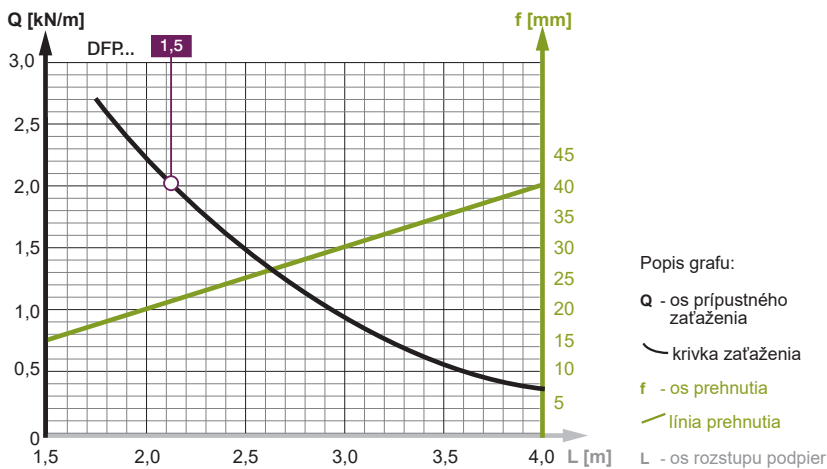
DFP100H60/3MC	4661115	100/3000	2,42	6
DFP200H60/3MC	4661215	200/3000	2,69	6
DFP300H60/3MC	4661315	300/3000	2,97	6
DFP400H60/3MC	4661415	400/3000	3,24	6
DFP500H60/3MC	4661515	500/3000	3,51	6
DFP600H60/3MC	4661615	600/3000	3,79	6

Použitie:

Vedenie káblovej trasy.

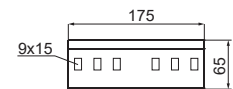
Ďalšie informácie:

- rýchla a jednoduchá montáž
- spájanie bez spojok
- stabilné klikacie spájanie
- priečky prispôbené pre montáž strmeňových príchytiek UK/UKO... a UKP...
- možnosť E90 pre šírku 100 - 400 mm (podrobnosti v kapitole XIX)
- 1 a 2 - typ koncov KLIK
- použitie systému KLIK umožňuje inštaláciu káblových trás až päťkrát rýchlejšie ako trás spájaných skrutkami




Spojka LDC/LDOCH60N mat.: S možnosť: F, E, L

symbol	katalógové číslo	hmotnosť 1 ks [kg]	množstvo v bal. [ks]
--------	------------------	--------------------	----------------------


Hrúbka materiálu = 2,0 mm

LDC/LDOCH60N	461001	0,31	10
--------------	--------	------	----


Ďalšie informácie:

- spájanie káblových rebríkov, káblových rebríkov s tvarovkami a rezaných káblových rebríkov DFP...
- na montáž je potrebné použiť 4 sady skrutiek SGK8x14 alebo SGM8x14

Spojka s povlakom Magnelis LDPH60MC mat.: MC

symbol	katalógové číslo	hmotnosť 1 ks [kg]	množstvo v bal. [ks]
--------	------------------	--------------------	----------------------


Hrúbka materiálu = 1,5 mm

LDPH60MC	4410045	0,23	10
----------	---------	------	----

Použitie:

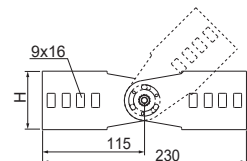
Spájanie káblových trás.

Ďalšie informácie:

- spájanie káblových rebríkov, káblových rebríkov s tvarovkami a rezaných káblových rebríkov DFP...
- na montáž je potrebné použiť 4 sady skrutiek SGKFM8x14
- systém s povrchovou úpravou Magnelis možno doplniť výrobkami žiarovo zinkovanými alebo výrobkami z nehrdzavejúcej ocele


Spojka otočná LGC/LGOCH60N mat.: S možnosť: F, E, L

symbol	katalógové číslo	rozmer H [mm]	hmotnosť 1 ks [kg]	množstvo v bal. [ks]	náhrada
--------	------------------	---------------	--------------------	----------------------	---------


Hrúbka materiálu = 2,0 mm

LGC/LGOCH60N	461301	65	0,20	10	LGTH60N
--------------	--------	----	------	----	---------

Ďalšie informácie:

- spájanie káblových rebríkov alebo rezaných rebríkov typu DFP... pod uhlom
- na montáž je potrebné použiť 4 sady skrutiek SGK8x14 alebo SGM8x14

Spojka otočná s povlakom Magnelis LGCH60MC mat.: MC

symbol	katalógové číslo	rozmer H [mm]	hmotnosť 1 ks [kg]	množstvo v bal. [ks]
--------	------------------	---------------	--------------------	----------------------


Hrúbka materiálu = 2,0 mm

LGCH60MC	4613015	65	0,20	10
----------	---------	----	------	----

Použitie:

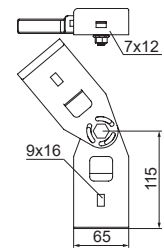
Spájanie káblových rebríkov v rôznych uhloch. Nastavenie uhla v celom rozsahu s aretáciou.

Ďalšie informácie:

- spájanie káblových rebríkov alebo rezaných rebríkov typu DFP... pod uhlom
- na montáž je potrebné použiť 4 sady skrutiek SGKFM8x14
- systém s povrchovou úpravou Magnelis možno doplniť výrobkami žiarovo zinkovanými alebo výrobkami z nehrdzavejúcej ocele

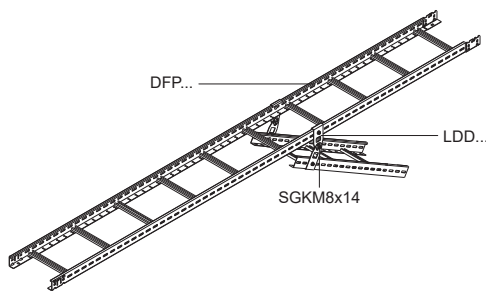
Spojka rebrička otočná priechodzia LDD...H60 mat.: S možnosť: F, E, L

symbol	katalógové číslo	hmotnosť 1 ks [kg]	množstvo v bal. [ks]	náhrada
Hrúbka materiálu = 1,5 mm				
LDDPH60	461199	0,23	10	LDDCH60N
Hrúbka materiálu = 2,0 mm				
LDDCH60N	461201	0,31	10	LDDTH60N
Hrúbka materiálu = 3,0 mm				
LDDTH60N	461202	0,43	10	LDDCH60N



Ďalšie informácie:

- na montáž použite 2 sady skrutiek SGK8x14 alebo SGM8x14 pri spájaní na boku rebričky
- možnosť E90 pre hrúbku plechu 2 mm (podrobnosti v kapitole XIX)



Spojka otočná priechodzia s povlakom Magnelis LDDPH60MC mat.: MC

symbol	katalógové číslo	hmotnosť 1 ks [kg]	množstvo v bal. [ks]
Hrúbka materiálu = 1,5 mm			
LDDPH60MC	4611995	0,23	10



Použitie:

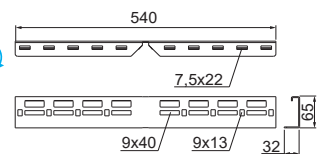
Spojovacie prvky káblovej trasy vedenej v rôznych uhloch. Plné nastavenie uhla. Možnosť vytvorenia dvojúrovňovej trasy.

Ďalšie informácie:

- na montáž je potrebné použiť 4 sady skrutiek SGKFM8x14
- systém s povrchovou úpravou Magnelis možno doplniť výrobkami žiarovo zinkovanými alebo výrobkami z nehrdzavejúcej ocele

Spojka uhlová KLIK LKDFCH60 mat.: S

symbol	katalógové číslo	hmotnosť 1 ks [kg]	množstvo v bal. [ks]
Hrúbka materiálu = 2,0 mm			
LKDFCH60	460008	0,58	20




Ďalšie informácie:

- na montáž je potrebné použiť 4 sady skrutiek SGK8x14 alebo SGM8x14
- nová, hustá perforácia použitá v spojke zaručuje skrutkové spojenie dvoch rebříkov skrátených v ľubovoľnom mieste a následne spájaných pod uhlom, bez potreby dodatočného vŕtania.

Spojka uhlová KLIK s povlakom Magnelis LKDFCH60MC mat.: MC

symbol	katalógové číslo	hmotnosť 1 ks [kg]	množstvo v bal. [ks]
Hrúbka materiálu = 2,0 mm			
LKDFCH60MC	4600085	0,58	20



Použitie:

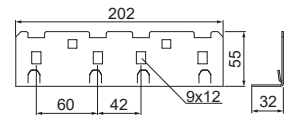
Spojenie káblových rebříkov vedených v rôznych uhloch

Ďalšie informácie:

- na montáž je potrebné použiť 4 sady skrutiek SGKFM8x14
- nová, hustá perforácia použitá v spojke zaručuje skrutkové spojenie dvoch rebříkov skrátených v ľubovoľnom mieste a následne spájaných pod uhlom, bez potreby dodatočného vŕtania.

Prechodová spojka **LPFCH60** mat.: S

symbol katalógové číslo rozmer H [mm] hmotnosť 1 ks [kg] množstvo v bal. [ks]




Hrúbka materiálu = 2,0 mm

LPFCH60	466195	65	0,26	10
---------	--------	----	------	----

Ďalšie informácie:

- použitie systému KLIK umožňuje inštaláciu káblových trás až päťkrát rýchlejšie ako trás spájaných skrutkami



Prechodová spojka KLIK **LPFCH60MC** mat.: MC s povlakom Magnelis

symbol katalógové číslo rozmer H [mm] hmotnosť 1 ks [kg] množstvo v bal. [ks]



Hrúbka materiálu = 2,0 mm

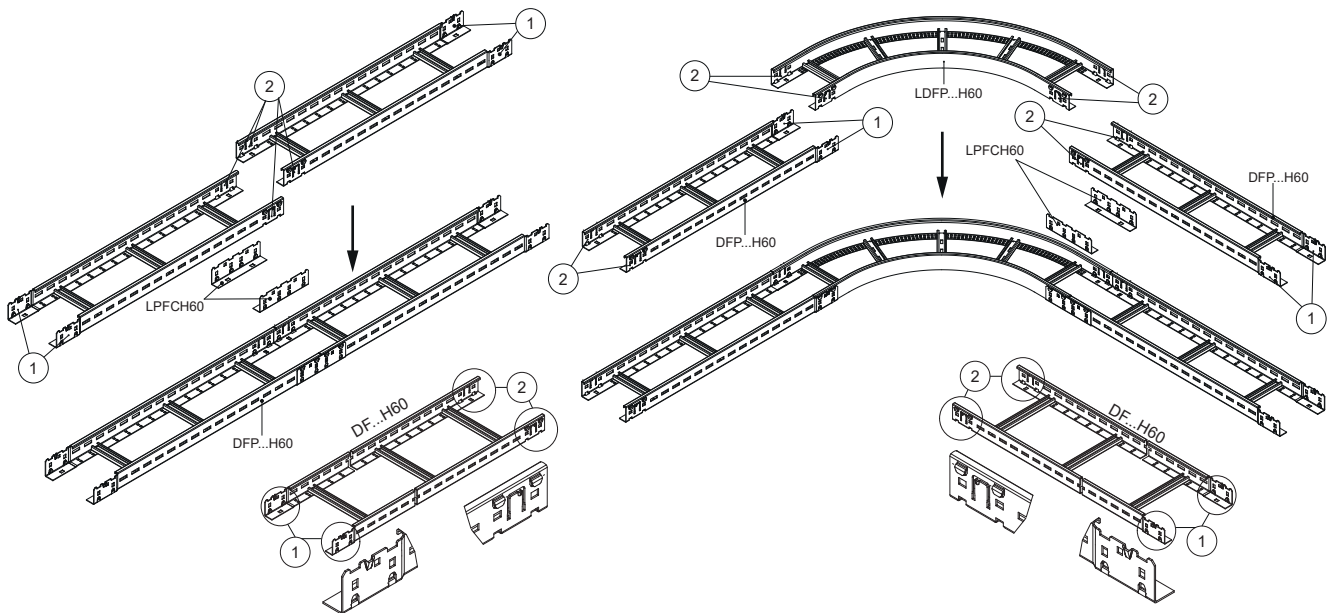
LPFCH60MC	4661955	65	0,26	10
-----------	---------	----	------	----

Použitie:

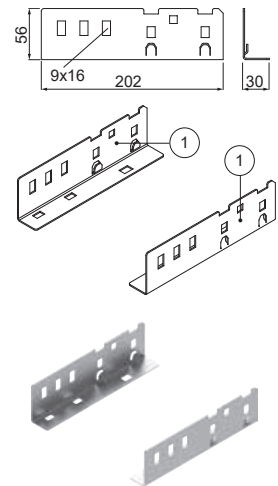
Spojenie rebríkov KLIK a tvaroviek KLIK s rovnakými koncami 2.

Ďalšie informácie:

- použitie systému KLIK umožňuje inštaláciu káblových trás až päťkrát rýchlejšie ako trás spájaných skrutkami



Prechodová spojka	LPF1CH60	mat.: S		
symbol	katalógové číslo	hmotnosť 1 ks [kg]	množstvo v bal. [kpl.]	
Hrúbka materiálu = 2,0 mm				
LPF1CH60	467196	0,04	2	



Prechodová spojka KLIK s povlakom Magnelis	LPF1CH60MC	mat.: MC		
symbol	katalógové číslo	hmotnosť 1 ks [kg]	množstvo v bal. [kpl.]	
Hrúbka materiálu = 2,0 mm				
LPF1CH60MC	4671965	0,04	2	

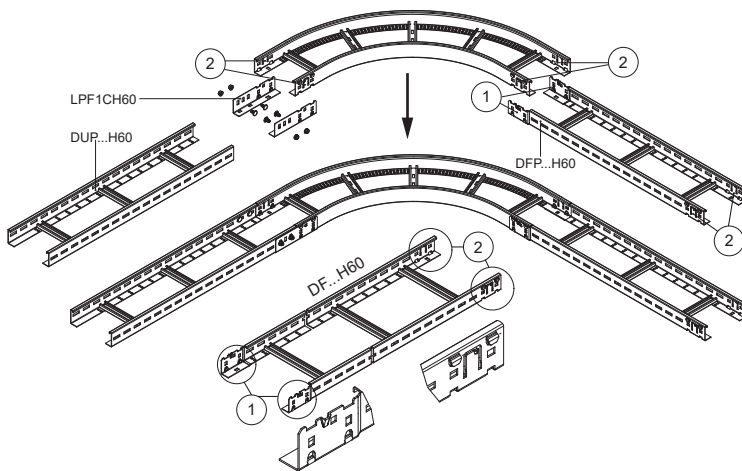


Použitie:

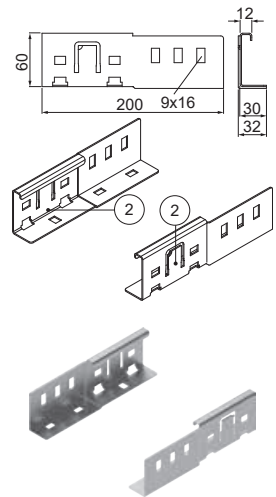
Spojenie rebríkov KLIK a tvaroviek KLIK s rezanými rebríkmi KLIK alebo s rebríkmi DU...H60.

Ďalšie informácie:

- na spojenie je potrebné použiť 1 sadu (spojku ľavú a pravú)
- 1 - typ koncov KLIK
- **použitie systému KLIK umožňuje inštaláciu káblových trás až päťkrát rýchlejšie ako trás spájaných skrutkami**



Prechodová spojka	LPF2CH60	mat.: S		
symbol	katalógové číslo	hmotnosť 1 ks [kg]	množstvo v bal. [kpl.]	
Hrúbka materiálu = 2,0 mm				
LPF2CH60	467197	0,05	2	



Prechodová spojka KLIK s povlakom Magnelis	LPF2CH60MC	mat.: MC		
symbol	katalógové číslo	hmotnosť 1 ks [kg]	množstvo v bal. [kpl.]	
Hrúbka materiálu = 2,0 mm				
LPF2CH60MC	4671975	0,05	2	

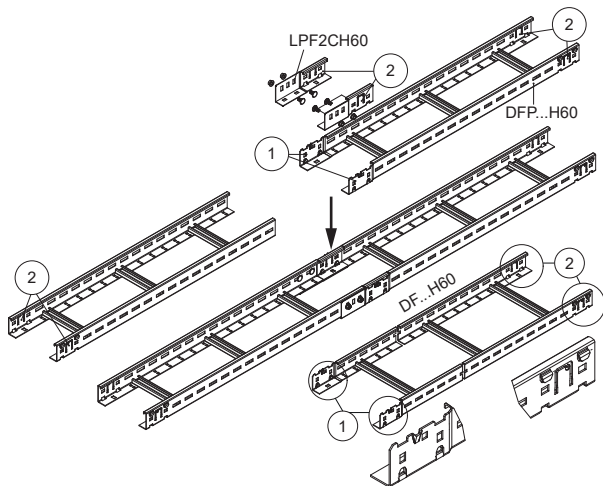


Použitie:

Spojenie rebríkov KLIK s rezanými rebríkmi KLIK alebo rebríkmi typu DU...

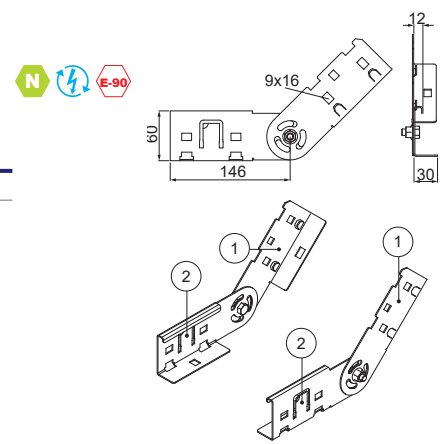
Ďalšie informácie:

- na spojenie je potrebné použiť 1 sadu (spojku ľavú a pravú)
- 2 - typ koncov spojky KLIK
- **použitie systému KLIK umožňuje inštaláciu káblových trás až päťkrát rýchlejšie ako trás spájaných skrutkami**



Prechodová spojka otočná KLIK **LGFUCH60** mat.: S možnosť: F, E, L

symbol	katalógové číslo	hmotnosť 1 ks [kg]	množstvo v bal. [kpl.]
Hrúbka materiálu = 2,0 mm			
LGFUCH60	467198	0,08	2



Prechodová spojka otočná KLIK s povlakom Magnelis **LGFUCH60MC** mat.: MC

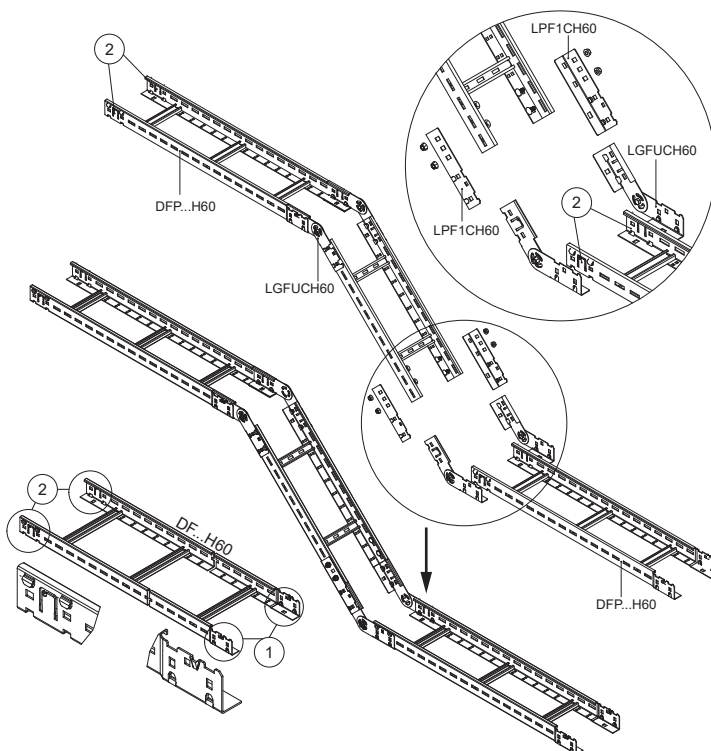
symbol	katalógové číslo	hmotnosť 1 ks [kg]	množstvo v bal. [kpl.]
Hrúbka materiálu = 2,0 mm			
LGFUCH60MC	4671985	0,08	2



Použitie:
Spájanie káblových rebríkov KLIK v rôznych uhloch. Nastavenie uhla v celom rozsahu s aretáciou.

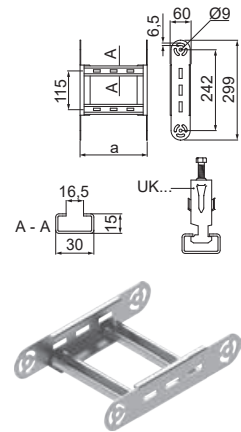
Ďalšie informácie:

- na spojenie je potrebné použiť 1 sadu (spojku ľavú a pravú)
- 1 a 2 - typ koncov KLIK
- **použitie systému KLIK umožňuje inštaláciu káblových trás až päťkrát rýchlejšie ako trás spájaných skrutkami**



Prvok káblového oblúka ELPMDFP...H60 mat.: S

symbol	katalógové číslo	rozmer a [mm]	hmotnosť 1 ks [kg]	množstvo v bal. [ks]
--------	------------------	---------------	--------------------	----------------------



Hrúbka materiálu = 1,5 mm				
ELPMDFP100H60	466196	100	1,81	2
ELPMDFP200H60	466197	200	2,06	2
ELPMDFP300H60	466198	300	2,33	2
ELPMDFP400H60	466199	400	2,59	2
ELPMDFP500H60	466200	500	2,85	2
ELPMDFP600H60	466201	600	3,12	2

Prvok káblového oblúka KLIK ELPMDFP...H60MC mat.: MC s povlakom Magnelis

symbol	katalógové číslo	rozmer a [mm]	hmotnosť 1 ks [kg]	množstvo v bal. [ks]
--------	------------------	---------------	--------------------	----------------------



Hrúbka materiálu = 1,5 mm				
ELPMDFP100H60MC	4661965	100	1,81	2
ELPMDFP200H60MC	4661975	200	2,06	2
ELPMDFP300H60MC	4661985	300	2,33	2
ELPMDFP400H60MC	4661995	400	2,59	2
ELPMDFP500H60MC	4662005	500	2,85	2
ELPMDFP600H60MC	4662015	600	3,12	2

Použitie:

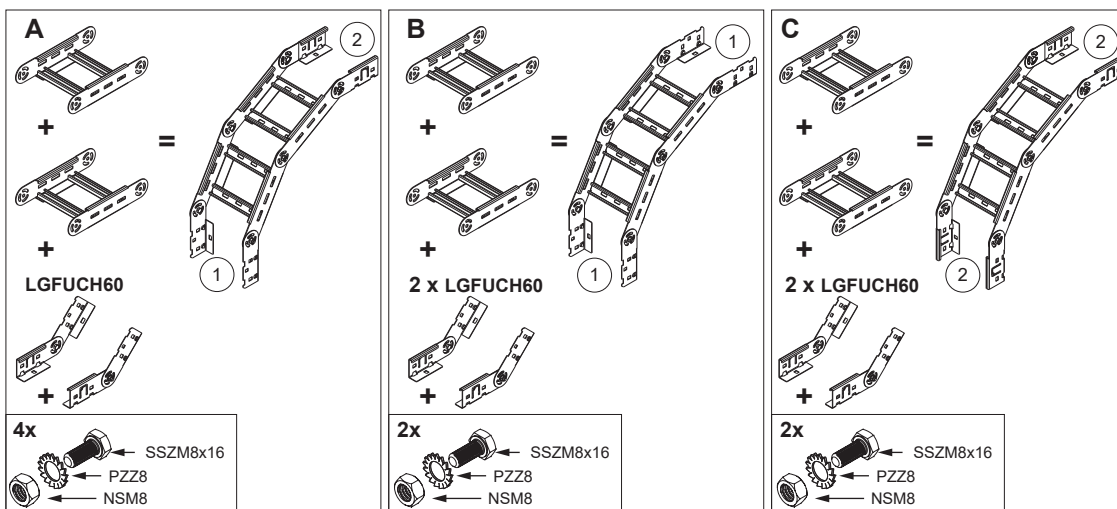
Vytvorenie káblových oblúkov svojpomocne pomocou otočných spojok KLIK.
Zmena smeru vedenia káblvej trasy KLIK.

Ďalšie informácie:

- rýchla a jednoduchá montáž
- priečky prispôbené pre montáž strmeňových príchytiek UK/UKO... a UKP...
- možnosť E90 pre šírku 100 - 400 mm (podrobnosti v kapitole XIX)
- **použitie systému KLIK umožňuje inštaláciu káblových trás až päťkrát rýchlejšie ako trás spájaných skrutkami**
- 1 a 2 - typ koncov KLIK
- možnosť individuálneho prispôsobenia typov zakončení vytvoreného oblúka:

A - pomocou jednej sady spojok LGFUCH60

B a C - pri použití dvoch sád spojok LGFUCH60

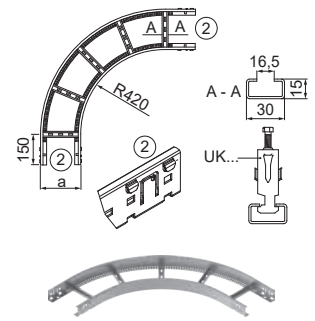


Oblúk 90° KLIK

LDFP...H60

mat.: S

symbol katalógové číslo rozmer a [mm] hmotnosť 1 ks [kg] množstvo v bal. [ks]



Hrúbka materiálu = 1,5 mm

LDFP100H60	466162	100	2,79	2
LDFP200H60	466163	200	3,35	2
LDFP300H60	466164	300	3,91	2
LDFP400H60	466165	400	4,47	2
LDFP500H60	466166	500	5,03	2
LDFP600H60	466167	600	5,58	2

Oblúk 90° KLIK s povlakom Magnelis

LDFP...H60MC

mat.: MC

symbol katalógové číslo rozmer a [mm] hmotnosť 1 ks [kg] množstvo v bal. [ks]



Hrúbka materiálu = 1,5 mm

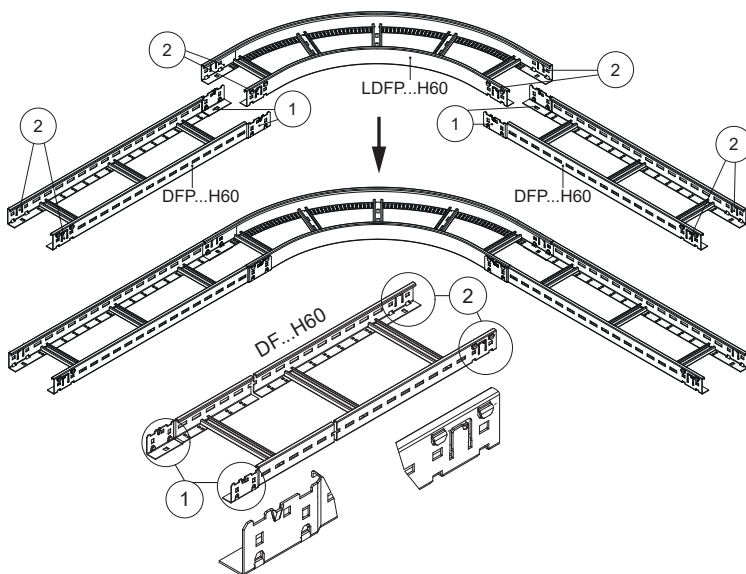
LDFP100H60MC	4661625	100	2,79	2
LDFP200H60MC	4661635	200	3,35	2
LDFP300H60MC	4661645	300	3,91	2
LDFP400H60MC	4661655	400	4,47	2
LDFP500H60MC	4661665	500	5,03	2
LDFP600H60MC	4661675	600	5,58	2

Použitie:

Zmena smeru vedenia káblvej trasy KLIK.

Ďalšie informácie:

- rýchla a jednoduchá montáž
- stabilné klikacie spájanie
- priečky prispôbené pre montáž strmeňových príchytiek UK/UKO... a UKP...
- možnosť E90 pre šírku 100 - 400 mm (podrobnosti v kapitole XIX)
- typ koncov KLIK - 2
- použitie systému KLIK umožňuje inštaláciu káblvých trás až päťkrát rýchlejšie ako trás spájaných skrutkami

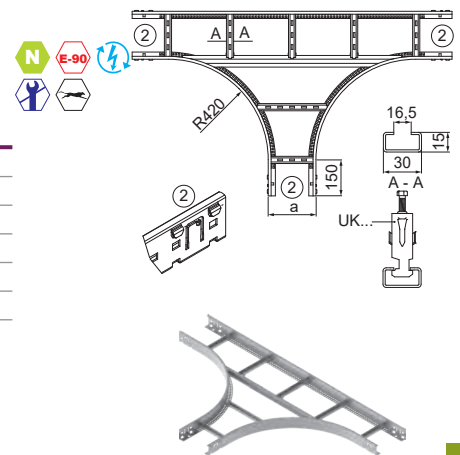


T-kus KLIK **TDFP...H60** mat.: S

symbol katalógové číslo rozmer a [mm] hmotnosť 1 ks [kg] množstvo v bal. [ks]

Hrúbka materiálu = 1,5 mm

TDFP100H60	466168	100	4,56	2
TDFP200H60	466169	200	5,29	2
TDFP300H60	466170	300	6,02	2
TDFP400H60	466171	400	6,75	2
TDFP500H60	466172	500	7,48	2
TDFP600H60	466173	600	8,22	2



T-kus KLIK s povlakom Magnelis **TDFP...H60MC** mat.: MC

symbol katalógové číslo rozmer a=b [mm] hmotnosť 1 ks [kg] množstvo v bal. [ks]

Hrúbka materiálu = 1,5 mm

TDFP100H60MC	4661685	100	4,56	2
TDFP200H60MC	4661695	200	5,29	2
TDFP300H60MC	4661705	300	6,02	2
TDFP400H60MC	4661715	400	6,75	2
TDFP500H60MC	4661725	500	7,48	2
TDFP600H60MC	4661735	600	8,22	2



Použitie:

Rozvetvenie káblových trás KLIK.

Ďalšie informácie:

- rýchla a jednoduchá montáž
- stabilné klikacie spájanie
- priečky prispôbené pre montáž strmeňových príchytiek UK/UKO... a UKP...
- možnosť E90 pre šírku 100 - 400 mm (podrobnosti v kapitole XIX)
- typ koncov KLIK - 2
- **použitie systému KLIK umožňuje inštaláciu káblových trás až päťkrát rýchlejšie ako trás spájaných skrutkami**

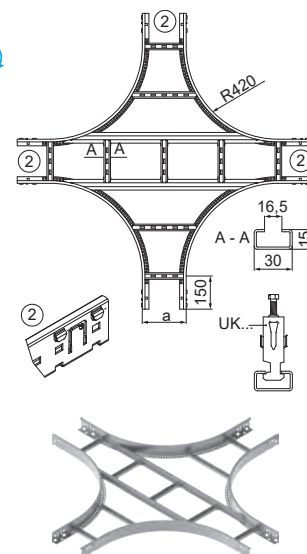


Križovatka KLIK CZDFP...H60 mat.: S možnosť: F, E, L

symbol	katalógové číslo	rozmer a [mm]	hmotnosť 1 ks [kg]	množstvo v bal. [ks]
--------	------------------	---------------	--------------------	----------------------

Hrúbka materiálu = 1,5 mm

CZDFP100H60	466174	100	6,19	2
CZDFP200H60	466175	200	6,90	2
CZDFP300H60	466176	300	7,75	2
CZDFP400H60	466177	400	8,61	2
CZDFP500H60	466178	500	9,47	2
CZDFP600H60	466179	600	10,33	2



Križovatka KLIK s povlakom Magnelis CZDFP...H60MC mat.: MC

symbol	katalógové číslo	rozmer a=b [mm]	hmotnosť 1 ks [kg]	množstvo v bal. [ks]
--------	------------------	-----------------	--------------------	----------------------

Hrúbka materiálu = 1,5 mm

CZDFP100H60MC	4661745	100	6,19	2
CZDFP200H60MC	4661755	200	6,90	2
CZDFP300H60MC	4661765	300	7,75	2
CZDFP400H60MC	4661775	400	8,61	2
CZDFP500H60MC	4661785	500	9,47	2
CZDFP600H60MC	4661795	600	10,33	2



Použitie:

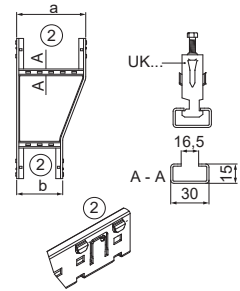
Rozvetvenie káblových trás KLIK.

Ďalšie informácie:

- rýchla a jednoduchá montáž
- stabilné klikacie spájanie
- priečky prispôbené pre montáž strmeňových príchytiek UK/UKO... a UKP...
- možnosť E90 pre šírku 100 - 400 mm (podrobnosti v kapitole XIX)
- typ koncov KLIK - 2
- použitie systému KLIK umožňuje inštaláciu káblových trás až päťkrát rýchlejšie ako trás spájaných skrutkami

Redukcia pravá KLIK RDFPP...H60 mat.: S

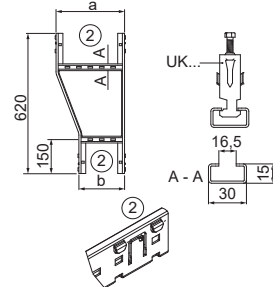
symbol	katalógové číslo	rozmer a/b [mm]	hmotnosť 1 ks [kg]	množstvo v bal. [ks]
Hrúbka materiálu = 1,5 mm				
RDFPP200/100H60	466180	200/100	1,56	2
RDFPP300/200H60	466181	300/200	1,73	2
RDFPP400/300H60	466182	400/300	1,91	2
RDFPP500/400H60	466183	500/400	2,09	2
RDFPP600/500H60	466184	600/500	2,25	2


Redukcia pravá KLIK s povlakom Magnelis RDFPP...H60MC mat.: MC

symbol	katalógové číslo	rozmer a/b [mm]	hmotnosť 1 ks [kg]	množstvo v bal. [ks]
Hrúbka materiálu = 1,5 mm				
RDFPP200/100H60MC	4661805	200/100	1,56	2
RDFPP300/200H60MC	4661815	300/200	1,73	2
RDFPP400/300H60MC	4661825	400/300	1,91	2
RDFPP500/400H60MC	4661835	500/400	2,09	2
RDFPP600/500H60MC	4661845	600/500	2,25	2


Redukcia ľavá KLIK RDFLP...H60 mat.: S

symbol	katalógové číslo	rozmer a/b [mm]	hmotnosť 1 ks [kg]	množstvo v bal. [ks]
Hrúbka materiálu = 1,5 mm				
RDFLP200/100H60	466185	200/100	1,56	2
RDFLP300/200H60	466186	300/200	1,73	2
RDFLP400/300H60	466187	400/300	1,91	2
RDFLP500/400H60	466188	500/400	2,09	2
RDFLP600/500H60	466189	600/500	2,25	2


Redukcia ľavá KLIK s povlakom Magnelis RDFLP...H60MC mat.: MC

symbol	katalógové číslo	rozmer a/b [mm]	hmotnosť 1 ks [kg]	množstvo v bal. [ks]
Hrúbka materiálu = 1,5 mm				
RDFLP200/100H60MC	4661855	200/100	1,56	2
RDFLP300/200H60MC	4661865	300/200	1,73	2
RDFLP400/300H60MC	4661875	400/300	1,91	2
RDFLP500/400H60MC	4661885	500/400	2,09	2
RDFLP600/500H60MC	4661895	600/500	2,25	2


Použitie:

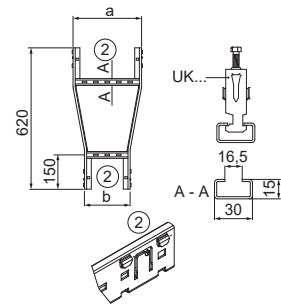
Zmena šírky káblovej trasy KLIK.

Ďalšie informácie:

- rýchla a jednoduchá montáž
- stabilné klikacie spájanie
- priečky prispôbené pre montáž stredových príchytiek UK/UKO... a UKP...
- možnosť E90 pre šírku 100 - 400 mm (podrobnosti v kapitole XIX)
- typ koncov KLIK - 2
- použitie systému KLIK umožňuje inštaláciu káblových trás až päťkrát rýchlejšie ako trás spájaných skrútkami

Redukcia symetrická KLIK RDFSP...H60 mat.: S

symbol	katalógové číslo	rozmer a/b [mm]	hmotnosť 1 ks [kg]	množstvo v bal. [ks]
Hrúbka materiálu = 1,5 mm				
RDFSP200/100H60	466190	200/100	1,56	2
RDFSP300/200H60	466191	300/200	1,73	2
RDFSP400/300H60	466192	400/300	1,91	2
RDFSP500/400H60	466193	500/400	2,09	2
RDFSP600/500H60	466194	600/500	2,25	2



Redukcia symetrická KLIK s povlakom Magnelis RDFSP...H60MC mat.: S

symbol	katalógové číslo	rozmer a/b [mm]	hmotnosť 1 ks [kg]	množstvo v bal. [ks]
Hrúbka materiálu = 1,5 mm				
RDFSP200/100H60MC	4661905	200/100	1,56	2
RDFSP300/200H60MC	4661915	300/200	1,73	2
RDFSP400/300H60MC	4661925	400/300	1,91	2
RDFSP500/400H60MC	4661935	500/400	2,09	2
RDFSP600/500H60MC	4661945	600/500	2,25	2



Použitie:

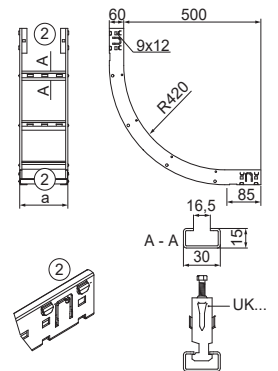
Zmena šírky káblovej trasy KLIK.

Ďalšie informácie:

- rýchla a jednoduchá montáž
- stabilné klikacie spájanie
- priečky prispôbené pre montáž strmeňových príchytiek UK/UKO... a UKP...
- možnosť E90 pre šírku 100 - 400 mm (podrobnosti v kapitole XIX)
- typ koncov KLIK - 2
- **použitie systému KLIK umožňuje inštaláciu káblových trás až päťkrát rýchlejšie ako trás spájaných skrutkami**

Obľúk vertikálny vnútorný KLIK LPDFWP...H60 mat.: S

symbol	katalógové číslo	rozmer a [mm]	hmotnosť 1 ks [kg]	množstvo v bal. [ks]
Hrúbka materiálu = 1,5 mm				
LPDFWP100H60	466202	100	1,90	1
LPDFWP200H60	466203	200	2,26	1
LPDFWP300H60	466204	300	2,66	1
LPDFWP400H60	466205	400	3,02	1
LPDFWP500H60	466206	500	3,42	1
LPDFWP600H60	466207	600	3,82	1



Obľúk vertikálny vnútorný KLIK s povlakom Magnelis LPDFWP...H60MC mat.: MC

symbol	katalógové číslo	rozmer a [mm]	hmotnosť 1 ks [kg]	množstvo v bal. [ks]
Hrúbka materiálu = 1,5 mm				
LPDFWP100H60MC	4662025	100	1,90	1
LPDFWP200H60MC	4662035	200	2,26	1
LPDFWP300H60MC	4662045	300	2,66	1
LPDFWP400H60MC	4662055	400	3,02	1
LPDFWP500H60MC	4662065	500	3,42	1
LPDFWP600H60MC	4662075	600	3,82	1



Použitie:

Zmena smeru vedenia káblovej trasy KLIK.

Ďalšie informácie:

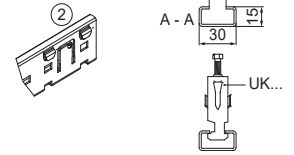
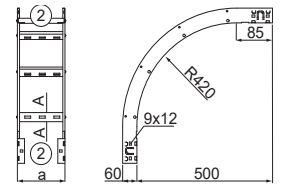
- rýchla a jednoduchá montáž
- stabilné klikacie spájanie
- priečky prispôbené pre montáž strmeňových príchytiek UK/UKO... a UKP...
- možnosť E90 pre šírku 100 - 400 mm (podrobnosti v kapitole XIX)
- typ koncov KLIK - 2
- **použitie systému KLIK umožňuje inštaláciu káblových trás až päťkrát rýchlejšie ako trás spájaných skrutkami**

Oblúk vertikálny vonkajší KLIK LPDFZP...H60 mat.: S

symbol	katalógové číslo	rozmer a [mm]	hmotnosť 1 ks [kg]	množstvo v bal. [ks]
--------	------------------	---------------	--------------------	----------------------

Hrúbka materiálu = 1,5 mm

LPDFZP100H60	466208	100	1,90	1
LPDFZP200H60	466209	200	2,26	1
LPDFZP300H60	466210	300	2,66	1
LPDFZP400H60	466211	400	3,02	1
LPDFZP500H60	466212	500	3,42	1
LPDFZP600H60	466213	600	3,82	1



Oblúk vertikálny vonkajší KLIK s povlakom Magnelis LPDFZP...H60MC mat.: S

symbol	katalógové číslo	rozmer a [mm]	hmotnosť 1 ks [kg]	množstvo v bal. [ks]
--------	------------------	---------------	--------------------	----------------------

Hrúbka materiálu = 1,5 mm

LPDFZP100H60MC	4662085	100	1,90	1
LPDFZP200H60MC	4662095	200	2,26	1
LPDFZP300H60MC	4662105	300	2,66	1
LPDFZP400H60MC	4662115	400	3,02	1
LPDFZP500H60MC	4662125	500	3,42	1
LPDFZP600H60MC	4662135	600	3,82	1



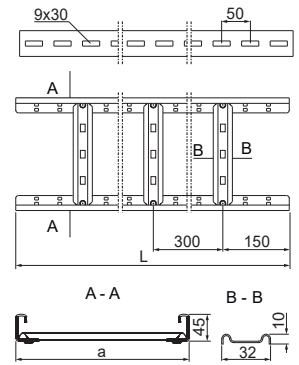
Použitie:

Zmena smeru vedenia káblovej trasy KLIK.

Ďalšie informácie:

- rýchla a jednoduchá montáž
- stabilné klikacie spájanie
- priečky prispôbené pre montáž strmeňových príchytiek UK/UKO... a UKP...
- možnosť E90 pre šírku 100 - 400 mm (podrobnosti v kapitole XIX)
- typ koncov KLIK - 2
- použitie systému KLIK umožňuje inštaláciu káblových trás až päťkrát rýchlejšie ako trás spájaných skrutkami

Rebrík	DKD...H45N	mat.: S	možnosť: F, E, L		
symbol	katalógové číslo	rozmer a/L [mm]	hmotnosť 1 m [kg]	množstvo v bal. [m]	náhrada
Hrúbka materiálu = 1,2 mm					
DKD100H45/3N	445110	100/3000	1,71	12	DUD100H45/3N DKP100H45/3N
DKD100H45/6N	445210	100/6000	1,71	12	DUD100H45/6N DKP100H45/6N
DKD200H45/3N	445120	200/3000	1,94	12	DUD200H45/3N DKP200H45/3N
DKD200H45/6N	445220	200/6000	1,94	12	DUD200H45/6N DKP200H45/6N
DKD300H45/3N	445130	300/3000	2,17	12	DUD300H45/3N DKP300H45/3N
DKD300H45/6N	445230	300/6000	2,17	12	DUD300H45/6N DKP300H45/6N
DKD400H45/3N	445140	400/3000	2,40	6	DUD400H45/3N DKP400H45/3N
DKD400H45/6N	445240	400/6000	2,40	12	DUD400H45/6N DKP400H45/6N
DKD500H45/3N	445150	500/3000	2,62	6	DUD500H45/3N DKP500H45/3N
DKD500H45/6N	445250	500/6000	2,62	12	DUD500H45/6N DKP500H45/6N
DKD600H45/3N	445160	600/3000	2,85	6	DUD600H45/3N DKP600H45/3N
DKD600H45/6N	445260	600/6000	2,85	12	DUD600H45/6N DKP600H45/6N



Rebrík	DKP...H45N	mat.: S	možnosť: F, E, L		
symbol	katalógové číslo	rozmer a/L [mm]	hmotnosť 1 m [kg]	množstvo v bal. [m]	náhrada
Hrúbka materiálu = 1,5 mm					
DKP100H45/3N	445410	100/3000	2,06	12	DUP100H45/3N DKC100H45/3N
DKP100H45/6N	445510	100/6000	2,06	12	DUP100H45/6N DKC100H45/6N
DKP200H45/3N	445420	200/3000	2,33	12	DUP200H45/3N DKC200H45/3N
DKP200H45/6N	445520	200/6000	2,33	12	DUP200H45/6N DKC200H45/6N
DKP300H45/3N	445430	300/3000	2,61	12	DUP300H45/3N DKC300H45/3N
DKP300H45/6N	445530	300/6000	2,61	12	DUP300H45/6N DKC300H45/6N
DKP400H45/3N	445440	400/3000	2,88	6	DUP400H45/3N DKC400H45/3N
DKP400H45/6N	445540	400/6000	2,88	12	DUP400H45/6N DKC400H45/6N
DKP500H45/3N	445450	500/3000	3,15	6	DUP500H45/3N DKC500H45/3N
DKP500H45/6N	445550	500/6000	3,15	12	DUP500H45/6N DKC500H45/6N
DKP600H45/3N	445460	600/3000	3,43	6	DUP600H45/3N DKC600H45/3N
DKP600H45/6N	445560	600/6000	3,43	12	DUP600H45/6N DKC600H45/6N



Použitie:

Vedenie káblovej trasy.

Ďalšie informácie:

- priečky prispôsobené pre montáž strmeňových príchytiek UKZ/UKZO... a UKZP...
- varianta E - len pre dĺžky do 3 m - prevedenie s menej častou perforáciou v spodnej časti boku rebríka
- pri veľkej objednávke sú dostupné rebríky dĺžky 2 m a šírky 150 a 250 mm

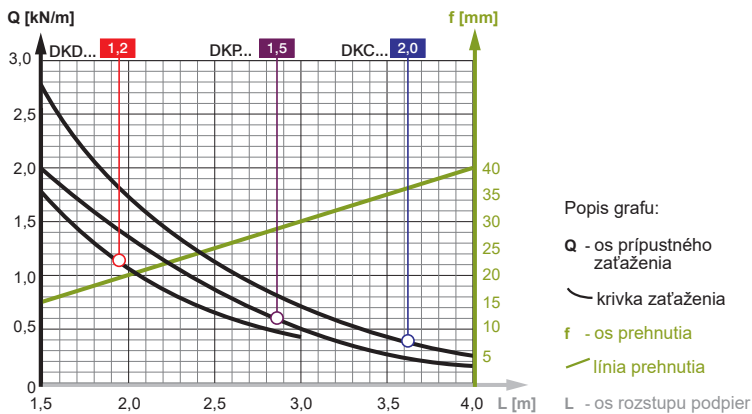
Rebrík	DKC...H45N	mat.: S	možnosť: F, E, L		
symbol	katalógové číslo	rozmer a/L [mm]	hmotnosť 1 m [kg]	množstvo v bal. [m]	náhrada
Hrúbka materiálu = 2,0 mm					
DKC100H45/3N	445710	100/3000	2,74	12	DUC100H45/3N DKC100H50/3N
DKC100H45/6N	445810	100/6000	2,74	12	DUC100H45/6N DKC100H50/6N
DKC200H45/3N	445720	200/3000	3,10	12	DUC200H45/3N DKC200H50/3N
DKC200H45/6N	445820	200/6000	3,10	12	DUC200H45/6N DKC200H50/6N
DKC300H45/3N	445730	300/3000	3,48	12	DUC300H45/3N DKC300H50/3N
DKC300H45/6N	445830	300/6000	3,48	12	DUC300H45/6N DKC300H50/6N
DKC400H45/3N	445740	400/3000	3,85	6	DUC400H45/3N DKC400H50/3N
DKC400H45/6N	445840	400/6000	3,85	12	DUC400H45/6N DKC400H50/6N
DKC500H45/3N	445750	500/3000	4,20	6	DUC500H45/3N DKC500H50/3N
DKC500H45/6N	445850	500/6000	4,20	12	DUC500H45/6N DKC500H50/6N
DKC600H45/3N	445760	600/3000	4,57	6	DUC600H45/3N DKC600H50/3N
DKC600H45/6N	445860	600/6000	4,57	12	DUC600H45/6N DKC600H50/6N

Použitie:

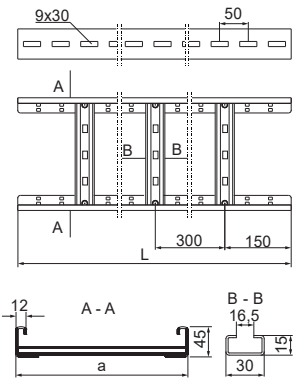
Vedenie káblovej trasy.

Ďalšie informácie:

- priečky prispôbené pre montáž strmeňových príchytiek UKZ/UKZO... a UKZP..
- varianta E - len pre dĺžky do 3 m - prevedenie s menej častou perforáciou v spodnej časti boku rebríka
- pri veľkej objednávke sú dostupné rebríky dĺžky 2 m a šírky 150 a 250 mm



Rebrík	DUD...H45N	mat.: S	možnosť: F, E, L		
symbol	katalógové číslo	rozmer a/L [mm]	hmotnosť 1 m [kg]	množstvo v bal. [m]	náhrada
Hrúbka materiálu = 1,2 mm					
DUD100H45/3N	446010	100/3000	1,71	12	DKD100H45/3N DUP100H45/3N
DUD100H45/6N	446110	100/6000	1,71	12	DKD100H45/6N DUP100H45/6N
DUD200H45/3N	446020	200/3000	1,94	12	DKD200H45/3N DUP200H45/3N
DUD200H45/6N	446120	200/6000	1,94	12	DKD200H45/6N DUP200H45/6N
DUD300H45/3N	446030	300/3000	2,17	12	DKD300H45/3N DUP300H45/3N
DUD300H45/6N	446130	300/6000	2,17	12	DKD300H45/6N DUP300H45/6N
DUD400H45/3N	446040	400/3000	2,40	6	DKD400H45/3N DUP400H45/3N
DUD400H45/6N	446140	400/6000	2,40	12	DKD400H45/6N DUP400H45/6N
DUD500H45/3N	446050	500/3000	2,62	6	DKD500H45/3N DUP500H45/3N
DUD500H45/6N	446150	500/6000	2,62	12	DKD500H45/6N DUP500H45/6N
DUD600H45/3N	446060	600/3000	2,85	6	DKD600H45/3N DUP600H45/3N
DUD600H45/6N	446160	600/6000	2,85	12	DKD600H45/6N DUP600H45/6N



Ďalšie informácie:

- priečky prispôbené pre montáž strmeňových príchytiek UK/UKO... a UKP...
- varianta E - len pre dĺžky do 3 m - prevedenie s menej častou perforáciou v spodnej časti boku rebríka
- možnosť E90 pre šírku 100 - 400 mm (podrobnosti v kapitole XIX)
- pri veľkej objednávke sú dostupné rebríky dĺžky 2 m a šírky 150 a 250 mm
- ak sú rebríky inštalované vodorovne - s priečkami k stene, odporúčame použiť rebríky s priečkami dvojito nitovanými do bokov rebríka



Rebrík	DUP...H45N	mat.: S	možnosť: F, E, L		
symbol	katalógové číslo	rozmer a/L [mm]	hmotnosť 1 m [kg]	množstvo v bal. [m]	náhrada
Hrúbka materiálu = 1,5 mm					
DUP100H45/3N	446310	100/3000	2,06	12	DKP100H45/3N DUC100H45/3N
DUP100H45/6N	446410	100/6000	2,06	12	DKP100H45/6N DUC100H45/6N
DUP200H45/3N	446320	200/3000	2,33	12	DKP200H45/3N DUC200H45/3N
DUP200H45/6N	446420	200/6000	2,33	12	DKP200H45/6N DUC200H45/6N
DUP300H45/3N	446330	300/3000	2,61	12	DKP300H45/3N DUC300H45/3N
DUP300H45/6N	446430	300/6000	2,61	12	DKP300H45/6N DUC300H45/6N
DUP400H45/3N	446340	400/3000	2,88	6	DKP400H45/3N DUC400H45/3N
DUP400H45/6N	446440	400/6000	2,88	12	DKP400H45/6N DUC400H45/6N
DUP500H45/3N	446350	500/3000	3,15	6	DKP500H45/3N DUC500H45/3N
DUP500H45/6N	446450	500/6000	3,15	12	DKP500H45/6N DUC500H45/6N
DUP600H45/3N	446360	600/3000	3,43	6	DKP600H45/3N DUC600H45/3N
DUP600H45/6N	446460	600/6000	3,43	12	DKP600H45/6N DUC600H45/6N



Použitie:

Vedenie káblovej trasy.

Ďalšie informácie:

- priečky prispôbené pre montáž strmeňových príchytiek UK/UKO... a UKP...
- varianta E - len pre dĺžky do 3 m - prevedenie s menej častou perforáciou v spodnej časti boku rebríka
- pri veľkej objednávke sú dostupné rebríky dĺžky 2 m a šírky 150 a 250 mm
- ak sú rebríky inštalované vodorovne - s priečkami k stene, odporúčame použiť rebríky s priečkami dvojito nitovanými do bokov rebríka

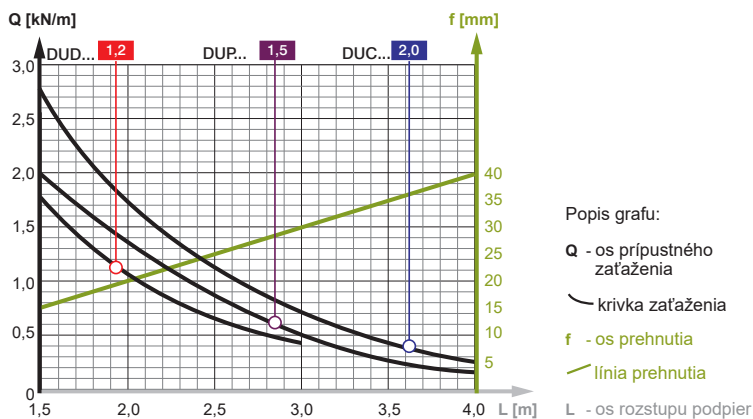
Rebrík	DUC...H45N	mat.: S	možnosť: F, E, L		
symbol	katalógové číslo	rozmer a/L [mm]	hmotnosť 1 m [kg]	množstvo v bal. [m]	náhrada
Hrúbka materiálu = 2,0 mm					
DUC100H45/3N	446610	100/3000	2,74	12	DKC100H45/3N DUC100H50/3N
DUC100H45/6N	446710	100/6000	2,74	12	DKC100H45/6N DUC100H50/6N
DUC200H45/3N	446620	200/3000	3,10	12	DKC200H45/3N DUC200H50/3N
DUC200H45/6N	446720	200/6000	3,10	12	DKC200H45/6N DUC200H50/6N
DUC300H45/3N	446630	300/3000	3,48	12	DKC300H45/3N DUC300H50/3N
DUC300H45/6N	446730	300/6000	3,48	12	DKC300H45/6N DUC300H50/6N
DUC400H45/3N	446640	400/3000	3,84	6	DKC400H45/3N DUC400H50/3N
DUC400H45/6N	446740	400/6000	3,84	12	DKC400H45/6N DUC400H50/6N
DUC500H45/3N	446650	500/3000	4,20	6	DKC500H45/3N DUC500H50/3N
DUC500H45/6N	446750	500/6000	4,20	12	DKC500H45/6N DUC500H50/6N
DUC600H45/3N	446660	600/3000	4,57	6	DKC600H45/3N DUC600H50/3N
DUC600H45/6N	446760	600/6000	4,57	12	DKC600H45/6N DUC600H50/6N

Použitie:

Vedenie káblovej trasy.

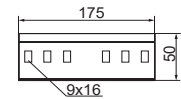
Ďalšie informácie:

- priečky prispôbené pre montáž střeňových príchytiek UK/UKO... a UKP..
- varianta E - len pre dĺžky do 3 m - prevedenie s menej častou perforáciou v spodnej časti boku rebríka
- pri veľkej objednávke sú dostupné rebríky dĺžky 2 m a šírky 150 a 250 mm
- ak sú rebríky inštalované vodorovne - s priečkami k stene, odporúčame použiť rebríky s priečkami dvojito nitovanými do bokov rebríka



Spojka LDCH45N mat.: S možnosť: F, E, L

symbol katalógové číslo hmotnosť 1 ks [kg] množstvo v bal. [ks]



Hrúbka materiálu = 2,0 mm

LDCH45N	441001	0,25	10
---------	--------	------	----

Použitie:

Spájanie káblových trás.

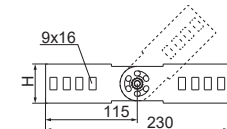
Ďalšie informácie:

- na montáž je potrebné použiť 4 sady skrutiek SGKM8x14 alebo SGM8x14



Spojka otočná LG...H45N mat.: S možnosť: F, E, L

symbol katalógové číslo rozmer H [mm] hmotnosť 1 ks [kg] množstvo v bal. [ks] náhrada



Hrúbka materiálu = 2,0 mm

LGCH45N	441301	50	0,10	10	LGTH45N
---------	--------	----	------	----	---------

Hrúbka materiálu = 3,0 mm

LGTH45N	441302	52	0,15	10	LGCH45N
---------	--------	----	------	----	---------

Použitie:

Spájanie káblových rebríkov v rôznych uhloch. Nastavenie uhla v celom rozsahu s aretáciou.

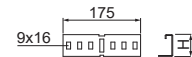
Ďalšie informácie:

- na montáž je potrebné použiť 4 sady skrutiek SGKM8x14 alebo SGM8x14
- možnosť E90 pre hrúbku plechu 2 mm (podrobnosti v kapitole XIX)



Spojka uhlová krátka LKKD...H45 mat.: S možnosť: F, E, L

symbol katalógové číslo rozmer H [mm] hmotnosť 1 ks [kg] množstvo v bal. [ks] náhrada



Hrúbka materiálu = 1,5 mm

LKKDPH45	441400	49	0,18	20	LKDCH45N
----------	--------	----	------	----	----------

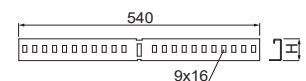
Hrúbka materiálu = 2,0 mm

LKKDCH45	441401	50	0,23	20	LKKDPH45
----------	--------	----	------	----	----------



Spojka uhlová LKD...H45 mat.: S možnosť: F, E, L

symbol katalógové číslo rozmer H [mm] hmotnosť 1 ks [kg] množstvo v bal. [ks] náhrada



Hrúbka materiálu = 1,5 mm

LKKDPH45	441399	49	0,34	20	LKDCH45N
----------	--------	----	------	----	----------

Hrúbka materiálu = 2,0 mm

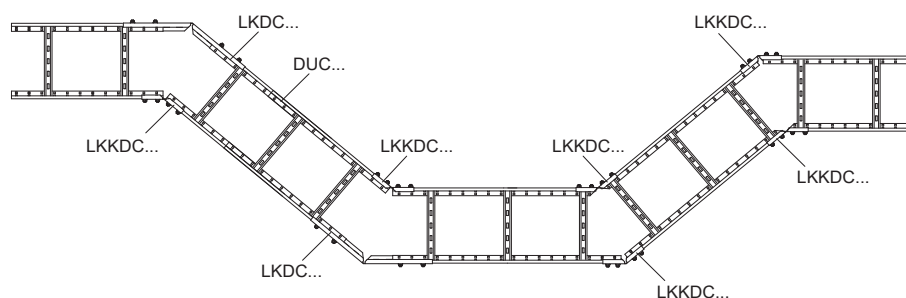
LKDCH45N	441101	50	0,45	20	LKKDPH45
----------	--------	----	------	----	----------

Použitie:

Spojenie káblových rebríkov vedených v rôznych uhloch

Ďalšie informácie:

- na montáž je potrebné použiť 4 sady skrutiek SGKM8x14 alebo SGM8x14
- nová, hustá perforácia použitá v spojke zaručuje skrutkové spojenie dvoch rebríkov skrátených v ľubovoľnom mieste a následne spájaných pod uhlom, bez potreby dodatočného vŕtania.
- možnosť E90 pre hrúbku plechu 2 mm (podrobnosti v kapitole XIX)



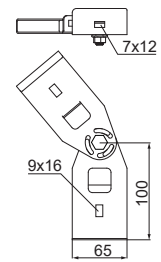
Spojka rebríka otočná priechodzia

LDD...H45

mat.: S

možnosť: F, E, L

symbol	katalógové číslo	hmotnosť 1 ks [kg]	množstvo v bal. [ks]	náhrada
Hrúbka materiálu = 1,5 mm				
LDDPH45	441398	0,20	10	LDDCH45N
Hrúbka materiálu = 2,0 mm				
LDDCH45N	441201	0,26	10	LDDTH45N
Hrúbka materiálu = 3,0 mm				
LDDTH45N	441202	0,37	10	LDDCH45N


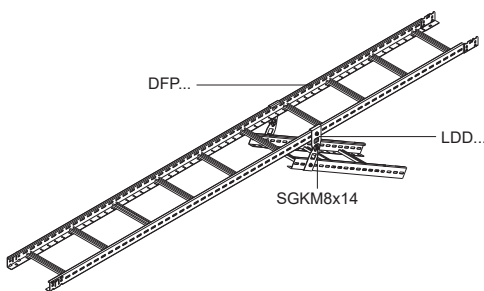


Použitie:

Spojovacie prvky káblovej trasy vedenej v rôznych uhloch. Plné nastavenie uhla. Možnosť vytvorenia dvojúrovňovej trasy.

Ďalšie informácie:

- na montáž použité 2 sady skrutiek SGKM8x14 alebo SGM8x14 pri spájaní na boku rebríka
- možnosť E90 pre hrúbku plechu 2 mm (podrobnosti v kapitole XIX)



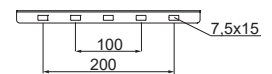
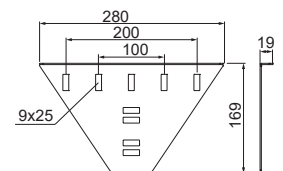
Spojka vertikálna

LPLS60

mat.: S

možnosť: F, E, L

symbol	katalógové číslo	hmotnosť 1 ks [kg]	množstvo v bal. [ks]
Hrúbka materiálu = 2,0 mm			
LPLS60	405806	0,49	2

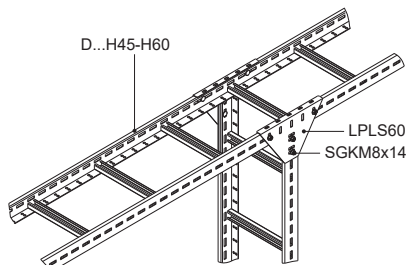


Použitie:

Pripojenie v ktoromkoľvek bode vodorovnej káblovej trasy zvislého odbočenia.

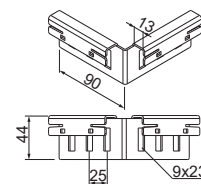
Ďalšie informácie:

- spojky LPLS60 sú vhodné pre rebríky DK... a DU... s výškou 45 - 60 mm.
- montáž pomocou skrutiek SGM8x14 alebo SGKM8x14



Spojka uhlová LKU...H45 mat.: S možnosť: F, E, L

symbol katalógové číslo hmotnosť 1 ks [kg] množstvo v bal. [ks] náhrada



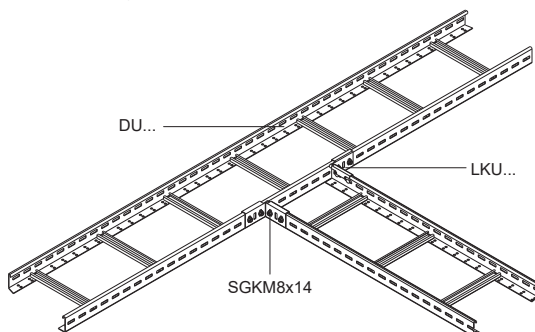
Hrúbka materiálu = 1,5 mm				
LKUPH45	405710	0,13	10	LKUCH45
Hrúbka materiálu = 2,0 mm				
LKUCH45	405711	0,18	10	LKUPH45

Použitie:

Rýchle a jednoduché pripojenie novej káblovej trasy v akomkoľvek bode k existujúcej.

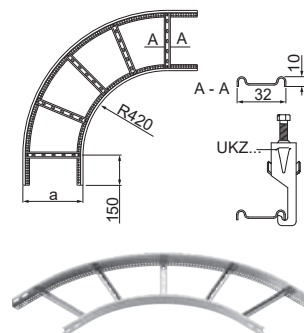
Ďalšie informácie:

- na montáž odporúčame 4 sady skrutiek SGKM8x14 alebo SGM8x14
- stabilná a rýchla inštalácia bez vŕtania otvorov



Obĺuk 90° LDLP...H45 mat.: S možnosť: F, E, L

symbol katalógové číslo rozmer a [mm] hmotnosť 1 ks [kg] množstvo v bal. [ks] náhrada



Hrúbka materiálu = 1,5 mm					
LDLP100H45	446811	100	2,54	2	LDLC100H45
LDLP200H45	446821	200	3,08	2	LDLC200H45
LDLP300H45	446831	300	3,62	2	LDLC300H45
LDLP400H45	446841	400	4,16	2	LDLC400H45
LDLP500H45	446851	500	4,70	2	LDLC500H45
LDLP600H45	446861	600	5,24	2	LDLC600H45

Obĺuk 90° LDLC...H45 mat.: S možnosť: F, E, L

symbol katalógové číslo rozmer a [mm] hmotnosť 1 ks [kg] množstvo v bal. [ks] náhrada



Hrúbka materiálu = 2,0 mm					
LDLC100H45	446911	100	3,39	2	LDLP100H45
LDLC200H45	446921	200	4,11	2	LDLP200H45
LDLC300H45	446931	300	4,83	2	LDLP300H45
LDLC400H45	446941	400	5,55	2	LDLP400H45
LDLC500H45	446951	500	6,27	2	LDLP500H45
LDLC600H45	446961	600	7,00	2	LDLP600H45

Ďalšie informácie:

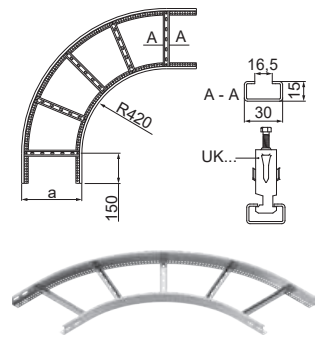
- na montáž použite 4 spojky LDCH ... a 16 sád skrutiek SGKM8x14 alebo SGM8x14
- priečky prispôbené pre montáž strmeňových prichytiek UKZ/UKZO... a UKZP...

Oblúk 90° LDP...H45N mat.: S možnosť: F, E, L

symbol	katalógové číslo	rozmer a [mm]	hmotnosť 1 ks [kg]	množstvo v bal. [ks]	náhrada
--------	------------------	---------------	--------------------	----------------------	---------

Hrúbka materiálu = 1,5 mm

LDP100H45N	446810	100	2,54	2	LDC100H45N
LDP200H45N	446820	200	3,08	2	LDC200H45N
LDP300H45N	446830	300	3,62	2	LDC300H45N
LDP400H45N	446840	400	4,16	2	LDC400H45N
LDP500H45N	446850	500	4,70	2	LDC500H45N
LDP600H45N	446860	600	5,24	2	LDC600H45N


Oblúk 90° LDC...H45N mat.: S možnosť: F, E, L

symbol	katalógové číslo	rozmer a [mm]	hmotnosť 1 ks [kg]	množstvo v bal. [ks]	náhrada
--------	------------------	---------------	--------------------	----------------------	---------

Hrúbka materiálu = 2,0 mm

LDC100H45N	446910	100	3,39	2	LDP100H45N
LDC200H45N	446920	200	4,11	2	LDP200H45N
LDC300H45N	446930	300	4,83	2	LDP300H45N
LDC400H45N	446940	400	5,55	2	LDP400H45N
LDC500H45N	446950	500	6,27	2	LDP500H45N
LDC600H45N	446960	600	7,00	2	LDP600H45N


Použitie:

Zmena smeru káblových trás.

Ďalšie informácie:

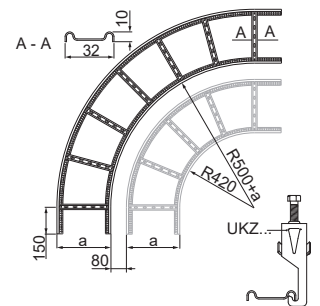
- na montáž použite 4 spojky LDCH ... a 16 sád skrutiek SGKM8x14 alebo SGM8x14
- priečky prispôbené pre montáž strmeňových príchytiek UK/UKO... a UKP...
- možnosť E90 pre šírku 100 - 400 mm (podrobnosti v kapitole XIX)

Oblúk vonkajší 90° LDLZP...H45 mat.: S možnosť: F, E, L

symbol	katalógové číslo	rozmer a [mm]	hmotnosť 1 ks [kg]	množstvo v bal. [ks]	náhrada
--------	------------------	---------------	--------------------	----------------------	---------

Hrúbka materiálu = 1,5 mm

LDLZP100H45	447011	100	2,92	2	LDLZC100H45
LDLZP200H45	447021	200	3,92	2	LDLZC200H45
LDLZP300H45	447031	300	4,95	2	LDLZC300H45
LDLZP400H45	447041	400	5,96	2	LDLZC400H45
LDLZP500H45	447051	500	6,91	2	LDLZC500H45
LDLZP600H45	447061	600	8,06	2	LDLZC600H45


Oblúk vonkajší 90° LDLZC...H45 mat.: S možnosť: F, E, L

symbol	katalógové číslo	rozmer a [mm]	hmotnosť 1 ks [kg]	množstvo v bal. [ks]	náhrada
--------	------------------	---------------	--------------------	----------------------	---------

Hrúbka materiálu = 2,0 mm

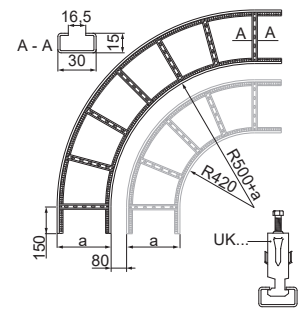
LDLZC100H45	447111	100	3,89	2	LDLZP100H45
LDLZC200H45	447121	200	5,22	2	LDLZP200H45
LDLZC300H45	447131	300	6,60	2	LDLZP300H45
LDLZC400H45	447141	400	7,94	2	LDLZP400H45
LDLZC500H45	447151	500	9,21	2	LDLZP500H45
LDLZC600H45	447161	600	10,74	2	LDLZP600H45


Ďalšie informácie:

- na montáž použite 4 spojky LDCH ... a 16 sád skrutiek SGKM8x14 alebo SGM8x14
- priečky prispôbené pre montáž strmeňových príchytiek UKZ/UKZO... a UKZP...

Oblúk vonkajší 90° LDZP...H45N mat.: S možnosť: F, E, L

symbol katalógové číslo rozmer a [mm] hmotnosť 1 ks [kg] množstvo v bal. [ks] náhrada



Hrúbka materiálu = 1,5 mm					
LDZP100H45N	447010	100	2,92	2	LDZC100H45N
LDZP200H45N	447020	200	3,92	2	LDZC200H45N
LDZP300H45N	447030	300	4,95	2	LDZC300H45N
LDZP400H45N	447040	400	5,96	2	LDZC400H45N
LDZP500H45N	447050	500	6,91	2	LDZC500H45N
LDZP600H45N	447060	600	8,06	2	LDZC600H45N

Oblúk vonkajší 90° LDZC...H45N mat.: S možnosť: F, E, L

symbol katalógové číslo rozmer a [mm] hmotnosť 1 ks [kg] množstvo v bal. [ks] náhrada



Hrúbka materiálu = 2,0 mm					
LDZC100H45N	447110	100	3,89	2	LDZP100H45N
LDZC200H45N	447120	200	5,22	2	LDZP200H45N
LDZC300H45N	447130	300	6,60	2	LDZP300H45N
LDZC400H45N	447140	400	7,94	2	LDZP400H45N
LDZC500H45N	447150	500	9,21	2	LDZP500H45N
LDZC600H45N	447160	600	10,74	2	LDZP600H45N

Použitie:

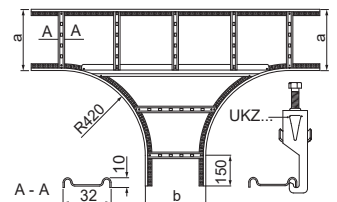
Zmena smeru káblových trás.

Ďalšie informácie:

- na montáž použite 4 spojky LDCH ... a 16 sád skrutiek SGKM8x14 alebo SGM8x14
- priečky prispôbené pre montáž strmeňových príchytiek UK/UKO... a UKP...
- možnosť E90 pre šírku 100 - 400 mm (podrobnosti v kapitole XIX)

T-kus TDLP...H45 mat.: S možnosť: F, E, L

symbol katalógové číslo rozmer a=b [mm] hmotnosť 1 ks [kg] množstvo v bal. [ks] náhrada



Hrúbka materiálu = 1,5 mm					
TDLP100H45	447211	100	4,18	2	TDLC100H45
TDLP200H45	447221	200	4,89	2	TDLC200H45
TDLP300H45	447231	300	5,61	2	TDLC300H45
TDLP400H45	447241	400	6,48	2	TDLC400H45
TDLP500H45	447251	500	7,14	2	TDLC500H45
TDLP600H45	447261	600	7,78	2	TDLC600H45

T-kus TDLC...H45 mat.: S možnosť: F, E, L

symbol katalógové číslo rozmer a=b [mm] hmotnosť 1 ks [kg] množstvo v bal. [ks] náhrada

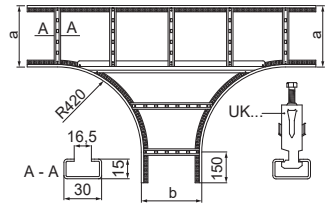


Hrúbka materiálu = 2,0 mm					
TDLC100H45	447311	100	5,57	2	TDLP100H45
TDLC200H45	447321	200	6,52	2	TDLP200H45
TDLC300H45	447331	300	7,48	2	TDLP300H45
TDLC400H45	447341	400	8,62	2	TDLP400H45
TDLC500H45	447351	500	9,52	2	TDLP500H45
TDLC600H45	447361	600	10,37	2	TDLP600H45

Ďalšie informácie:

- na montáž použite 6 spojok LDCH ... a 24 sád skrutiek SGKM8x14 alebo SGM8x14
- priečky prispôbené pre montáž strmeňových príchytiek UKZ/UKZO... a UKZP...
- pri neštandardných objednávkach uveďte rozmery „a“ a „b“ (ak a = 400, b = 600, objednaná tvarovka by mala mať symbol TD ... 400/600/400H ...)

T-kus	TDP...H45N	mat.: S	možnosť: F, E, L		
symbol	katalógové číslo	rozmer a=b [mm]	hmotnosť 1 ks [kg]	množstvo v bal. [ks]	náhrada
Hrúbka materiálu = 1,5 mm					
TDP100H45N	447210	100	4,18	2	TDC100H45N
TDP200H45N	447220	200	4,89	2	TDC200H45N
TDP300H45N	447230	300	5,61	2	TDC300H45N
TDP400H45N	447240	400	6,48	2	TDC400H45N
TDP500H45N	447250	500	7,14	2	TDC500H45N
TDP600H45N	447260	600	7,78	2	TDC600H45N



T-kus	TDC...H45N	mat.: S	možnosť: F, E, L		
symbol	katalógové číslo	rozmer a=b [mm]	hmotnosť 1 ks [kg]	množstvo v bal. [ks]	náhrada
Hrúbka materiálu = 2,0 mm					
TDC100H45N	447310	100	5,57	2	TDP100H45N
TDC200H45N	447320	200	6,52	2	TDP200H45N
TDC300H45N	447330	300	7,48	2	TDP300H45N
TDC400H45N	447340	400	8,62	2	TDP400H45N
TDC500H45N	447350	500	9,52	2	TDP500H45N
TDC600H45N	447360	600	10,37	2	TDP600H45N

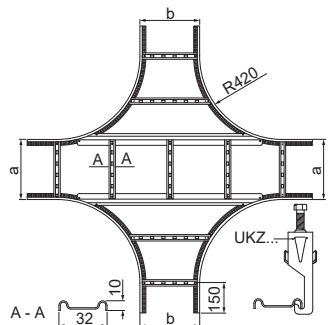

Použitie:

Rozvetvenie káblovej trasy.

Ďalšie informácie:

- na montáž použite 6 spojok LDCH ... a 24 sád skrutiek SGKM8x14 alebo SGM8x14
- pri neštandardných objednávkach uveďte rozmery „a“ a „b“ (ak a = 400, b = 600, objednaná tvarovka by mala mať symbol TD ... 400/600/400H ...)
- priečky prispôbené pre montáž strmeňových príchytiek UK/UKO... a UKP...
- možnosť E90 pre šírku 100 - 400 mm (podrobnosti v kapitole XIX)

Križovatka	CZDLP...H45	mat.: S	možnosť: F, E, L		
symbol	katalógové číslo	rozmer a=b [mm]	hmotnosť 1 ks [kg]	množstvo v bal. [ks]	náhrada
Hrúbka materiálu = 1,5 mm					
CZDLP100H45	447411	100	5,74	2	CZDLC100H45
CZDLP200H45	447421	200	6,44	2	CZDLC200H45
CZDLP300H45	447431	300	7,29	2	CZDLC300H45
CZDLP400H45	447441	400	8,15	2	CZDLC400H45
CZDLP500H45	447451	500	9,01	2	CZDLC500H45
CZDLP600H45	447461	600	9,87	2	CZDLC600H45

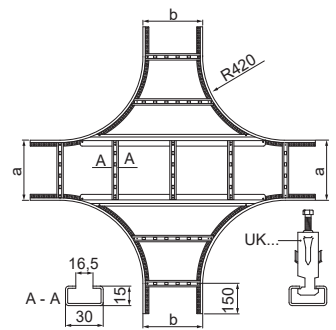


Križovatka	CZDLC...H45	mat.: S	možnosť: F, E, L		
symbol	katalógové číslo	rozmer a=b [mm]	hmotnosť 1 ks [kg]	množstvo v bal. [ks]	náhrada
Hrúbka materiálu = 2,0 mm					
CZDLC100H45	447511	100	7,65	2	CZDLP100H45
CZDLC200H45	447521	200	8,58	2	CZDLP200H45
CZDLC300H45	447531	300	9,72	2	CZDLP300H45
CZDLC400H45	447541	400	10,86	2	CZDLP400H45
CZDLC500H45	447551	500	12,00	2	CZDLP500H45
CZDLC600H45	447561	600	13,16	2	CZDLP600H45


Ďalšie informácie:

- na montáž použite 8 spojok LDCH ... N a 32 sád skrutiek SGKM8x14
- priečky prispôbené pre montáž strmeňových príchytiek UKZ/UKZO... a UKZP...
- pri neštandardných objednávkach uveďte rozmery „a“ a „b“ (ak a = 200 a b = 400, objednaná tvarovka by mala mať symbol CZD ... 200/400/200/400H ...)

Križovátka	CZDP...H45N	mat.: S	možnosť: F, E, L		
symbol	katalógové číslo	rozmer a=b [mm]	hmotnosť 1 ks [kg]	množstvo v bal. [ks]	náhrada
Hrúbka materiálu = 1,5 mm					
CZDP100H45N	447410	100	5,74	2	CZDC100H45N
CZDP200H45N	447420	200	6,44	2	CZDC200H45N
CZDP300H45N	447430	300	7,29	2	CZDC300H45N
CZDP400H45N	447440	400	8,15	2	CZDC400H45N
CZDP500H45N	447450	500	9,01	2	CZDC500H45N
CZDP600H45N	447460	600	9,87	2	CZDC600H45N



Križovátka	CZDC...H45N	mat.: S	možnosť: F, E, L		
symbol	katalógové číslo	rozmer a=b [mm]	hmotnosť 1 ks [kg]	množstvo v bal. [ks]	náhrada
Hrúbka materiálu = 2,0 mm					
CZDC100H45N	447510	100	7,65	2	CZDP100H45N
CZDC200H45N	447520	200	8,58	2	CZDP200H45N
CZDC300H45N	447530	300	9,72	2	CZDP300H45N
CZDC400H45N	447540	400	10,86	2	CZDP400H45N
CZDC500H45N	447550	500	12,00	2	CZDP500H45N
CZDC600H45N	447560	600	13,16	2	CZDP600H45N



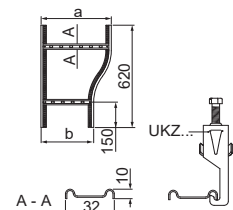
Použitie:

Rozvetvenie káblovej trasy.

Ďalšie informácie:

- na montáž použite 8 spojok LDCH ... N a 32 sád skrutiek SGKM8x14
- pri neštandardných objednávkach uveďte rozmery „a“ a „b“ (ak a = 200 a b = 400, objednaná tvarovka by mala mať symbol CZD ... 200/400/200/400H ...)
- priečky prispôbené pre montáž strmeňových príchytiek UK/UKO... a UKP...
- možnosť E90 pre šírku 100 - 400 mm (podrobnosti v kapitole XIX)

Redukcia pravá	RDLPP...H45	mat.: S	možnosť: F, E, L		
symbol	katalógové číslo	rozmer a/b [mm]	hmotnosť 1 ks [kg]	množstvo v bal. [ks]	náhrada
Hrúbka materiálu = 1,5 mm					
RDLPP200/100H45	448731	200/100	1,34	2	RDLPC200/100H45
RDLPP300/200H45	448741	300/200	1,50	2	RDLPC300/200H45
RDLPP400/300H45	448251	400/300	1,68	2	RDLPC400/300H45
RDLPP500/400H45	448261	500/400	1,86	2	RDLPC500/400H45
RDLPP600/500H45	448271	600/500	2,02	2	RDLPC600/500H45



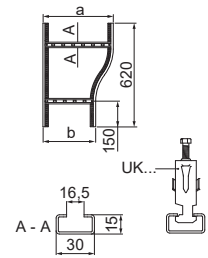
Redukcia pravá	RDLPC...H45	mat.: S	možnosť: F, E, L		
symbol	katalógové číslo	rozmer a/b [mm]	hmotnosť 1 ks [kg]	množstvo v bal. [ks]	náhrada
Hrúbka materiálu = 2,0 mm					
RDLPC200/100H45	448821	200/100	1,77	2	RDLPP200/100H45
RDLPC300/200H45	448831	300/200	2,01	2	RDLPP300/200H45
RDLPC400/300H45	448341	400/300	2,24	2	RDLPP400/300H45
RDLPC500/400H45	448451	500/400	2,48	2	RDLPP500/400H45
RDLPC600/500H45	448561	600/500	2,70	2	RDLPP600/500H45



Ďalšie informácie:

- na montáž použite 4 spojky LDCH ... a 16 sád skrutiek SGKM8x14 alebo SGM8x14
- priečky prispôbené pre montáž strmeňových príchytiek UKZ/UKZO... a UKZP...
- pri neštandardných objednávkach uveďte rozmery „a“ a „b“

Redukcia pravá		RDPP...H45N		mat.: S	možnosť: F, E, L	
symbol	katalógové číslo	rozmer a/b [mm]	hmotnosť 1 ks [kg]	množstvo v bal. [ks]	náhrada	
Hrúbka materiálu = 1,5 mm						
RDPP200/100H45N	448620	200/100	1,34	2	RDPC200/100H45N	
RDPP300/200H45N	448630	300/200	1,50	2	RDPC300/200H45N	
RDPP400/300H45N	448240	400/300	1,68	2	RDPC400/300H45N	
RDPP500/400H45N	448250	500/400	1,86	2	RDPC500/400H45N	
RDPP600/500H45N	448260	600/500	2,02	2	RDPC600/500H45N	



Redukcia pravá		RDPC...H45N		mat.: S	možnosť: F, E, L	
symbol	katalógové číslo	rozmer a/b [mm]	hmotnosť 1 ks [kg]	množstvo v bal. [ks]	náhrada	
Hrúbka materiálu = 2,0 mm						
RDPC200/100H45N	448820	200/100	1,77	2	RDPP200/100H45N	
RDPC300/200H45N	448830	300/200	2,01	2	RDPP300/200H45N	
RDPC400/300H45N	448340	400/300	2,24	2	RDPP400/300H45N	
RDPC500/400H45N	448450	500/400	2,48	2	RDPP500/400H45N	
RDPC600/500H45N	448560	600/500	2,70	2	RDPP600/500H45N	


Použitie:

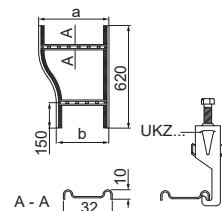
Zmena šírky káblovej trasy.

Ďalšie informácie:

- na montáž použite 4 spojky LDCH ... a 16 sád skrutiek SGKM8x14 alebo SGM8x14
- pri neštandardných objednávkach uveďte rozmery „a“ a „b“
- priečky prispôbené pre montáž strmeňových príchytiek UK/UKO... a UKP...
- možnosť E90 pre šírku 100 - 400 mm (podrobnosti v kapitole XIX)



Redukcia ľavá		RDLLP...H45		mat.: S	možnosť: F, E, L	
symbol	katalógové číslo	rozmer a/b [mm]	hmotnosť 1 ks [kg]	množstvo v bal. [ks]	náhrada	
Hrúbka materiálu = 1,5 mm						
RDLLP200/100H45	448221	200/100	1,34	2	RDLLC200/100H45	
RDLLP300/200H45	448231	300/200	1,50	2	RDLLC300/200H45	
RDLLP400/300H45	448041	400/300	1,68	2	RDLLC400/300H45	
RDLLP500/400H45	448051	500/400	1,86	2	RDLLC500/400H45	
RDLLP600/500H45	448071	600/500	2,02	2	RDLLC600/500H45	

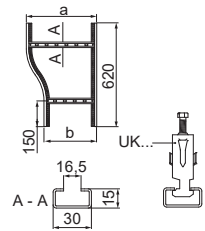


Redukcia ľavá		RDLLC...H45		mat.: S	možnosť: F, E, L	
symbol	katalógové číslo	rozmer a/b [mm]	hmotnosť 1 ks [kg]	množstvo v bal. [ks]	náhrada	
Hrúbka materiálu = 2,0 mm						
RDLLC200/100H45	448421	200/100	1,77	2	RDLLP200/100H45	
RDLLC300/200H45	448431	300/200	2,01	2	RDLLP300/200H45	
RDLLC400/300H45	448141	400/300	2,24	2	RDLLP400/300H45	
RDLLC500/400H45	448151	500/400	2,48	2	RDLLP500/400H45	
RDLLC600/500H45	448161	600/500	2,70	2	RDLLP600/500H45	


Ďalšie informácie:

- na montáž použite 4 spojky LDCH ... a 16 sád skrutiek SGKM8x14 alebo SGM8x14
- priečky prispôbené pre montáž strmeňových príchytiek UKZ/UKZO... a UKZP...
- pri neštandardných objednávkach uveďte rozmery „a“ a „b“

Redukcia ľavá		RDLP...H45N		mat.: S	možnosť: F, E, L	
symbol	katalógové číslo	rozmer a/b [mm]	hmotnosť 1 ks [kg]	množstvo v bal. [ks]	náhrada	
Hrúbka materiálu = 1,5 mm						
RDLP200/100H45N	448220	200/100	1,34	2	RDLC200/100H45N	
RDLP300/200H45N	448230	300/200	1,50	2	RDLC300/200H45N	
RDLP400/300H45N	448040	400/300	1,68	2	RDLC400/300H45N	
RDLP500/400H45N	448050	500/400	1,86	2	RDLC500/400H45N	
RDLP600/500H45N	448060	600/500	2,02	2	RDLC600/500H45N	



Redukcia ľavá		RDLC...H45N		mat.: S	možnosť: F, E, L	
symbol	katalógové číslo	rozmer a/b [mm]	hmotnosť 1 ks [kg]	množstvo v bal. [ks]	náhrada	
Hrúbka materiálu = 2,0 mm						
RDLC200/100H45N	448420	200/100	1,77	2	RDLP200/100H45N	
RDLC300/200H45N	448430	300/200	2,01	2	RDLP300/200H45N	
RDLC400/300H45N	448140	400/300	2,24	2	RDLP400/300H45N	
RDLC500/400H45N	448150	500/400	2,48	2	RDLP500/400H45N	
RDLC600/500H45N	448160	600/500	2,70	2	RDLP600/500H45N	

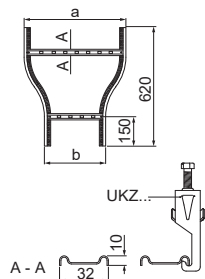
Použitie:

Zmena šírky káblovej trasy.

Ďalšie informácie:

- na montáž použite 4 spojky LDCH ... a 16 sád skrutiek SGKM8x14 alebo SGM8x14
- pri neštandardných objednávkach uveďte rozmery „a“ a „b“
- priečky prispôbené pre montáž strmeňových príchytiek UK/UKO... a UKP...
- možnosť E90 pre šírku 100 - 400 mm (podrobnosti v kapitole XIX)

Redukcia symetrická		RDLSP...H45		mat.: S	možnosť: F, E, L	
symbol	katalógové číslo	rozmer a/b [mm]	hmotnosť 1 ks [kg]	množstvo v bal. [ks]	náhrada	
Hrúbka materiálu = 1,5 mm						
RDLSP200/100H45	447821	200/100	1,34	2	RDLSC200/100H45	
RDLSP300/200H45	447831	300/200	1,50	2	RDLSC300/200H45	
RDLSP400/300H45	447841	400/300	1,68	2	RDLSC400/300H45	
RDLSP500/400H45	447851	500/400	1,86	2	RDLSC500/400H45	
RDLSP600/500H45	447871	600/500	2,02	2	RDLSC600/500H45	



Redukcia symetrická		RDLSC...H45		mat.: S	možnosť: F, E, L	
symbol	katalógové číslo	rozmer a/b [mm]	hmotnosť 1 ks [kg]	množstvo v bal. [ks]	náhrada	
Hrúbka materiálu = 2,0 mm						
RDLSC200/100H45	448021	200/100	1,77	2	RDSP200/100H45N	
RDLSC300/200H45	448031	300/200	2,01	2	RDSP300/200H45N	
RDLSC400/300H45	447941	400/300	2,24	2	RDSP400/300H45N	
RDLSC500/400H45	447951	500/400	2,48	2	RDSP500/400H45N	
RDLSC600/500H45	447971	600/500	2,70	2	RDSP600/500H45N	

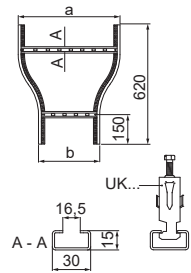


Ďalšie informácie:

- na montáž použite 4 spojky LDCH ... a 16 sád skrutiek SGKM8x14 alebo SGM8x14
- priečky prispôbené pre montáž strmeňových príchytiek UKZ/UKZO... a UKZP...
- pri neštandardných objednávkach uveďte rozmery „a“ a „b“

Redukcia symetrická RDSP...H45N mat.: S možnosť: F, E, L

symbol	katalógové číslo	rozmer a/b [mm]	hmotnosť 1 ks [kg]	množstvo v bal. [ks]	náhrada
Hrúbka materiálu = 1,5 mm					
RDSP200/100H45N	447820	200/100	1,34	2	RDSP200/100H45N
RDSP300/200H45N	447830	300/200	1,50	2	RDSP300/200H45N
RDSP400/300H45N	447840	400/300	1,68	2	RDSP400/300H45N
RDSP500/400H45N	447850	500/400	1,86	2	RDSP500/400H45N
RDSP600/500H45N	447860	600/500	2,02	2	RDSP600/500H45N



Redukcia symetrická RDSC...H45N mat.: S možnosť: F, E, L

symbol	katalógové číslo	rozmer a/b [mm]	hmotnosť 1 ks [kg]	množstvo v bal. [ks]	náhrada
Hrúbka materiálu = 2,0 mm					
RDSC200/100H45N	448020	200/100	1,77	2	RDSP200/100H45N
RDSC300/200H45N	448030	300/200	2,01	2	RDSP300/200H45N
RDSC400/300H45N	447940	400/300	2,24	2	RDSP400/300H45N
RDSC500/400H45N	447950	500/400	2,48	2	RDSP500/400H45N
RDSC600/500H45N	447960	600/500	2,70	2	RDSP600/500H45N



Použitie:

Zmena šírky káblovej trasy.

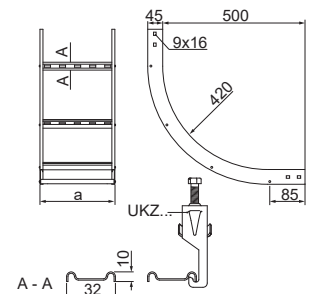
Ďalšie informácie:

- na montáž použite 4 spojky LDCH ... a 16 sád skrutiek SGKM8x14 alebo SGM8x14
- pri neštandardných objednávkach uveďte rozmery „a“ a „b“
- priečky prispôbené pre montáž střeňových prichytiek UK/UKO... a UKP...
- možnosť E90 pre šírku 100 - 400 mm (podrobnosti v kapitole XIX)



Oblúk vertikálny vnútorný LPDLWP...H45 mat.: S možnosť: F, E, L

symbol	katalógové číslo	rozmer a [mm]	hmotnosť 1 ks [kg]	množstvo v bal. [ks]	náhrada
Hrúbka materiálu = 1,5 mm					
LPDLWP100H45	449211	100	1,55	1	LPDLWC100H45
LPDLWP200H45	449221	200	1,91	1	LPDLWC200H45
LPDLWP300H45	449231	300	2,31	1	LPDLWC300H45
LPDLWP400H45	449241	400	2,67	1	LPDLWC400H45
LPDLWP500H45	449251	500	3,07	1	LPDLWC500H45
LPDLWP600H45	449261	600	3,47	1	LPDLWC600H45



Oblúk vertikálny vnútorný LPDLWC...H45 mat.: S možnosť: F, E, L

symbol	katalógové číslo	rozmer a [mm]	hmotnosť 1 ks [kg]	množstvo v bal. [ks]	náhrada
Hrúbka materiálu = 2,0 mm					
LPDLWC100H45	449311	100	1,94	1	LPDLWP100H45
LPDLWC200H45	449321	200	2,30	1	LPDLWP200H45
LPDLWC300H45	449331	300	2,70	1	LPDLWP300H45
LPDLWC400H45	449341	400	3,06	1	LPDLWP400H45
LPDLWC500H45	449351	500	3,46	1	LPDLWP500H45
LPDLWC600H45	449361	600	3,86	1	LPDLWP600H45

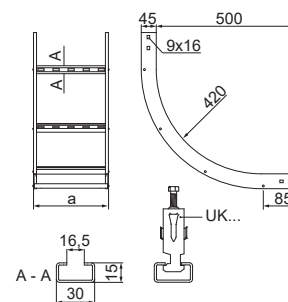


Ďalšie informácie:

- na montáž použite 4 spojky LDCH ... a 16 sád skrutiek SGKM8x14 alebo SGM8x14
- priečky prispôbené pre montáž střeňových prichytiek UKZ/UKZO... a UKZP...

Oblúk vertikálny vnútorný LPDWP...H45N mat.: S možnosť: F, E, L

symbol	katalógové číslo	rozmer a [mm]	hmotnosť 1 ks [kg]	množstvo v bal. [ks]	náhrada
Hrúbka materiálu = 1,5 mm					
LPDWP100H45N	449210	100	1,55	1	LPDWC100H45N
LPDWP200H45N	449220	200	1,91	1	LPDWC200H45N
LPDWP300H45N	449230	300	2,31	1	LPDWC300H45N
LPDWP400H45N	449240	400	2,67	1	LPDWC400H45N
LPDWP500H45N	449250	500	3,07	1	LPDWC500H45N
LPDWP600H45N	449260	600	3,47	1	LPDWC600H45N



Oblúk vertikálny vnútorný LPDWC...H45N mat.: S možnosť: F, E, L

symbol	katalógové číslo	rozmer a [mm]	hmotnosť 1 ks [kg]	množstvo v bal. [ks]	náhrada
Hrúbka materiálu = 2,0 mm					
LPDWC100H45N	449310	100	1,94	1	LPDWP100H45N
LPDWC200H45N	449320	200	2,30	1	LPDWP200H45N
LPDWC300H45N	449330	300	2,70	1	LPDWP300H45N
LPDWC400H45N	449340	400	3,06	1	LPDWP400H45N
LPDWC500H45N	449350	500	3,46	1	LPDWP500H45N
LPDWC600H45N	449360	600	3,86	1	LPDWP600H45N



Použitie:

Zmena smeru káblových trás.

Ďalšie informácie:

- na montáž použité 4 spojky LDCH ... a 16 sád skrutiek SGKM8x14 alebo SGM8x14
- priečky prispôbené pre montáž strmeňových príchytiek UK/UKO... a UKP...
- možnosť E90 pre šírku 100 - 400 mm (podrobnosti v kapitole XIX)

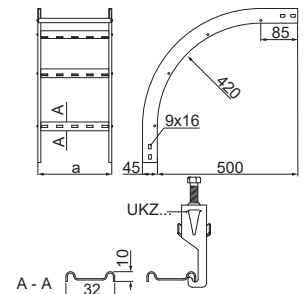
Oblúk vertikálny vonkajší LPDLZP...H45 mat.: S možnosť: F, E, L

symbol katalógové číslo rozmer a [mm] hmotnosť 1 ks [kg] množstvo v bal. [ks] náhrada



Hrúbka materiálu = 1,5 mm

LPDLZP100H45	449011	100	1,55	1	LPDLZC100H45
LPDLZP200H45	449021	200	1,91	1	LPDLZC200H45
LPDLZP300H45	449031	300	2,31	1	LPDLZC300H45
LPDLZP400H45	449041	400	2,67	1	LPDLZC400H45
LPDLZP500H45	449051	500	3,07	1	LPDLZC500H45
LPDLZP600H45	449061	600	3,47	1	LPDLZC600H45



Oblúk vertikálny vonkajší LPDLZC...H45 mat.: S možnosť: F, E, L

symbol katalógové číslo rozmer a [mm] hmotnosť 1 ks [kg] množstvo v bal. [ks] náhrada



Hrúbka materiálu = 2,0 mm

LPDLZC100H45	449111	100	1,94	1	LPDLZP100H45
LPDLZC200H45	449121	200	2,30	1	LPDLZP200H45
LPDLZC300H45	449131	300	2,70	1	LPDLZP300H45
LPDLZC400H45	449141	400	3,06	1	LPDLZP400H45
LPDLZC500H45	449151	500	3,46	1	LPDLZP500H45
LPDLZC600H45	449161	600	3,86	1	LPDLZP600H45



Ďalšie informácie:

- na montáž použité 4 spojky LDCH ... a 16 sád skrutiek SGKM8x14 alebo SGM8x14
- priečky prispôbené pre montáž strmeňových prichytiek UKZ/UKZO... a UKZP...

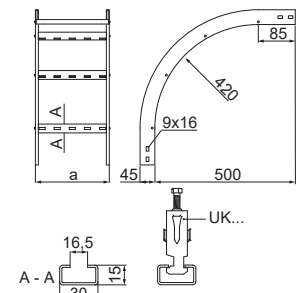
Oblúk vertikálny vonkajší LPDZP...H45N mat.: S možnosť: F, E, L

symbol katalógové číslo rozmer a [mm] hmotnosť 1 ks [kg] množstvo v bal. [ks] náhrada



Hrúbka materiálu = 1,5 mm

LPDZP100H45N	449010	100	1,55	1	LPDZC100H45N
LPDZP200H45N	449020	200	1,91	1	LPDZC200H45N
LPDZP300H45N	449030	300	2,31	1	LPDZC300H45N
LPDZP400H45N	449040	400	2,67	1	LPDZC400H45N
LPDZP500H45N	449050	500	3,07	1	LPDZC500H45N
LPDZP600H45N	449060	600	3,47	1	LPDZC600H45N



Oblúk vertikálny vonkajší LPDZC...H45N mat.: S možnosť: F, E, L

symbol katalógové číslo rozmer a [mm] hmotnosť 1 ks [kg] množstvo v bal. [ks] náhrada



Hrúbka materiálu = 2,0 mm

LPDZC100H45N	449110	100	1,94	1	LPDZP100H45N
LPDZC200H45N	449120	200	2,30	1	LPDZP200H45N
LPDZC300H45N	449130	300	2,70	1	LPDZP300H45N
LPDZC400H45N	449140	400	3,06	1	LPDZP400H45N
LPDZC500H45N	449150	500	3,46	1	LPDZP500H45N
LPDZC600H45N	449160	600	3,86	1	LPDZP600H45N



Použitie:

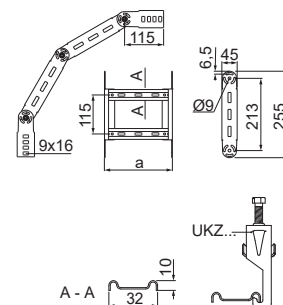
Zmena smeru káblových trás.

Ďalšie informácie:

- na montáž použité 4 spojky LDCH ... a 16 sád skrutiek SGKM8x14 alebo SGM8x14
- priečky prispôbené pre montáž strmeňových prichytiek UK/UKO... a UKP...
- možnosť E90 pre šírku 100 - 400 mm (podrobnosti v kapitole XIX)

Kíbový oblúk LPMDLP...H45 mat.: S možnosť: F, E, L

symbol katalógové číslo rozmer a [mm] hmotnosť 1 ks [kg] množstvo v bal. [ks] náhrada



Hrúbka materiálu = 1,5 mm

LPMDLP100H45	447613	100	1,58	2	LPMDLC100H45
LPMDLP200H45	447623	200	1,80	2	LPMDLC200H45
LPMDLP300H45	447633	300	2,04	2	LPMDLC300H45
LPMDLP400H45	447643	400	2,28	2	LPMDLC400H45
LPMDLP500H45	447653	500	2,52	2	LPMDLC500H45
LPMDLP600H45	447663	600	2,77	2	LPMDLC600H45

Kíbový oblúk LPMDLC...H45 mat.: S možnosť: F, E, L

symbol katalógové číslo rozmer a [mm] hmotnosť 1 ks [kg] množstvo v bal. [ks] náhrada



Hrúbka materiálu = 2,0 mm

LPMDLC100H45	447713	100	2,86	2	LPMDLP100H45
LPMDLC200H45	447723	200	2,13	2	LPMDLP200H45
LPMDLC300H45	447733	300	2,37	2	LPMDLP300H45
LPMDLC400H45	447743	400	2,62	2	LPMDLP400H45
LPMDLC500H45	447753	500	2,86	2	LPMDLP500H45
LPMDLC600H45	447763	600	3,10	2	LPMDLP600H45

Použitie:

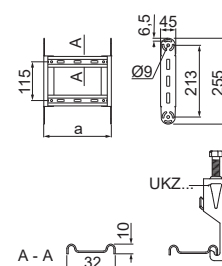
Zmena smeru káblových trás.

Ďalšie informácie:

- na montáž použité 8 sád skrutiek SGKM8x14 alebo SGM8x14
- priečky prispôbené pre montáž strmeňových príchytiek UKZ/UKZO... a UKZP...

Prvok kíbového oblúka ELMDLP...H45 mat.: S možnosť: F, E, L

symbol katalógové číslo rozmer a [mm] hmotnosť 1 ks [kg] množstvo v bal. [ks] náhrada



Hrúbka materiálu = 1,5 mm

ELMDLP100H45	447718	100	0,52	2	ELMDLC100H45
ELMDLP200H45	447728	200	0,64	2	ELMDLC200H45
ELMDLP300H45	447738	300	0,76	2	ELMDLC300H45
ELMDLP400H45	447748	400	0,88	2	ELMDLC400H45
ELMDLP500H45	447758	500	1,00	2	ELMDLC500H45
ELMDLP600H45	447768	600	1,12	2	ELMDLC600H45

Prvok kíbového oblúka ELMDLC...H45 mat.: S možnosť: F, E, L

symbol katalógové číslo rozmer a [mm] hmotnosť 1 ks [kg] množstvo v bal. [ks] náhrada



Hrúbka materiálu = 2,0 mm

ELMDLC100H45	447719	100	0,69	2	ELMDLP100H45
ELMDLC200H45	447729	200	0,81	2	ELMDLP200H45
ELMDLC300H45	447739	300	0,93	2	ELMDLP300H45
ELMDLC400H45	447749	400	1,05	2	ELMDLP400H45
ELMDLC500H45	447759	500	1,17	2	ELMDLP500H45
ELMDLC600H45	447769	600	1,29	2	ELMDLP600H45

Použitie:

Zväčšenie polomeru kíbového oblúka.

Ďalšie informácie:

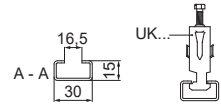
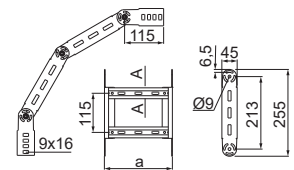
- priečky prispôbené pre montáž strmeňových príchytiek UKZ/UKZO... a UKZP...

Káblový oblúk LPMDP...H45 mat.: S možnosť: F, E, L

symbol	katalógové číslo	rozmer a [mm]	hmotnosť 1 ks [kg]	množstvo v bal. [ks]	náhrada
--------	------------------	---------------	--------------------	----------------------	---------

Hrúbka materiálu = 1,5 mm

LPMDP100H45	447611	100	1,62	2	LPMDC100H45
LPMDP200H45	447621	200	1,85	2	LPMDC200H45
LPMDP300H45	447631	300	2,12	2	LPMDC300H45
LPMDP400H45	447641	400	2,38	2	LPMDC400H45
LPMDP500H45	447651	500	2,64	2	LPMDC500H45
LPMDP600H45	447661	600	2,90	2	LPMDC600H45


Káblový oblúk LPMDC...H45 mat.: S možnosť: F, E, L

symbol	katalógové číslo	rozmer a [mm]	hmotnosť 1 ks [kg]	množstvo v bal. [ks]	náhrada
--------	------------------	---------------	--------------------	----------------------	---------

Hrúbka materiálu = 2,0 mm

LPMDC100H45	447711	100	1,88	2	LPMDP100H45
LPMDC200H45	447721	200	2,18	2	LPMDP200H45
LPMDC300H45	447731	300	2,45	2	LPMDP300H45
LPMDC400H45	447741	400	2,72	2	LPMDP400H45
LPMDC500H45	447751	500	2,97	2	LPMDP500H45
LPMDC600H45	447761	600	3,24	2	LPMDP600H45


Použitie:

Zmena smeru káblových trás.

Ďalšie informácie:

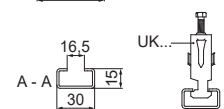
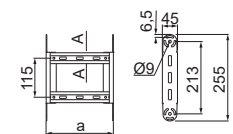
- na montáž použite 8 sád skrutiek SGKM8x14 alebo SGM8x14
- priečky prispôbené pre montáž strmeňových príchytiek UK/UKO... a UKP...

Prvok káblového oblúka ELMDP...H45 mat.: S možnosť: F, E, L

symbol	katalógové číslo	rozmer a [mm]	hmotnosť 1 ks [kg]	množstvo v bal. [ks]	náhrada
--------	------------------	---------------	--------------------	----------------------	---------

Hrúbka materiálu = 1,5 mm

ELMDP100H45	447615	100	0,52	2	ELMDC100H45
ELMDP200H45	447625	200	0,67	2	ELMDC200H45
ELMDP300H45	447635	300	0,80	2	ELMDC300H45
ELMDP400H45	447645	400	0,93	2	ELMDC400H45
ELMDP500H45	447655	500	1,06	2	ELMDC500H45
ELMDP600H45	447665	600	1,20	2	ELMDC600H45


Prvok káblového oblúka ELMDC...H45 mat.: S možnosť: F, E, L

symbol	katalógové číslo	rozmer a [mm]	hmotnosť 1 ks [kg]	množstvo v bal. [ks]	náhrada
--------	------------------	---------------	--------------------	----------------------	---------

Hrúbka materiálu = 2,0 mm

ELMDC100H45	447715	100	0,69	2	ELMDP100H45
ELMDC200H45	447725	200	0,83	2	ELMDP200H45
ELMDC300H45	447735	300	0,97	2	ELMDP300H45
ELMDC400H45	447745	400	1,10	2	ELMDP400H45
ELMDC500H45	447755	500	1,23	2	ELMDP500H45
ELMDC600H45	447765	600	1,36	2	ELMDP600H45


Použitie:

Zväčšenie polomeru káblového oblúka.

Ďalšie informácie:

- priečky prispôbené pre montáž strmeňových príchytiek UK/UKO... a UKP...

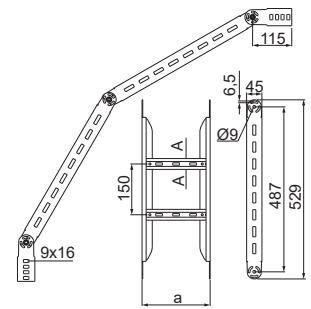
Kíbový oblúk LPDLP...H45 mat.: S možnosť: F, E, L

symbol katalógové číslo rozmer a [mm] hmotnosť 1 ks [kg] množstvo v bal. [ks] náhrada



Hrúbka materiálu = 1,5 mm

LPDLP100H45	447612	100	2,56	2	LPDLC100H45
LPDLP200H45	447622	200	2,80	2	LPDLC200H45
LPDLP300H45	447632	300	3,04	2	LPDLC300H45
LPDLP400H45	447642	400	3,28	2	LPDLC400H45
LPDLP500H45	447652	500	3,53	2	LPDLC500H45
LPDLP600H45	447662	600	3,77	2	LPDLC600H45



Kíbový oblúk LPDLC...H45 mat.: S možnosť: F, E, L

symbol katalógové číslo rozmer a [mm] hmotnosť 1 ks [kg] množstvo v bal. [ks] náhrada



Hrúbka materiálu = 2,0 mm

LPDLC100H45	447712	100	3,31	2	LPDLP100H45
LPDLC200H45	447722	200	3,57	2	LPDLP200H45
LPDLC300H45	447732	300	3,82	2	LPDLP300H45
LPDLC400H45	447742	400	4,06	2	LPDLP400H45
LPDLC500H45	447752	500	4,30	2	LPDLP500H45
LPDLC600H45	447762	600	4,54	2	LPDLP600H45



Použitie:

Zmena smeru káblových trás.

Ďalšie informácie:

- na montáž použite 8 sád skrutiek SGKM8x14 alebo SGM8x14
- priečky prispôbené pre montáž strmeňových prichytiek UKZ/UKZO... a UKZP...

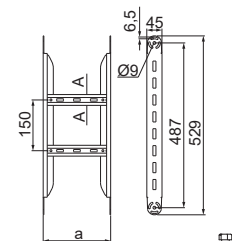
Prvok kíbového oblúka ELDLP...H45 mat.: S možnosť: F, E, L

symbol katalógové číslo rozmer a [mm] hmotnosť 1 ks [kg] množstvo v bal. [ks] náhrada



Hrúbka materiálu = 1,5 mm

ELDLP100H45	447716	100	1,02	2	ELDLC100H45
ELDLP200H45	447726	200	1,14	2	ELDLC200H45
ELDLP300H45	447736	300	1,26	2	ELDLC300H45
ELDLP400H45	447746	400	1,38	2	ELDLC400H45
ELDLP500H45	447756	500	1,51	2	ELDLC500H45
ELDLP600H45	447766	600	1,63	2	ELDLC600H45



Prvok kíbového oblúka ELDLC...H45 mat.: S možnosť: F, E, L

symbol katalógové číslo rozmer a [mm] hmotnosť 1 ks [kg] množstvo v bal. [ks] náhrada



Hrúbka materiálu = 2,0 mm

ELDLC100H45	447717	100	1,41	2	ELDLP100H45
ELDLC200H45	447727	200	1,53	2	ELDLP200H45
ELDLC300H45	447737	300	1,65	2	ELDLP300H45
ELDLC400H45	447747	400	1,77	2	ELDLP400H45
ELDLC500H45	447757	500	1,89	2	ELDLP500H45
ELDLC600H45	447767	600	2,01	2	ELDLP600H45

Použitie:

Zväčšenie polomeru kíbového oblúka.

Ďalšie informácie:

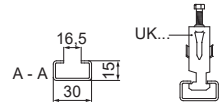
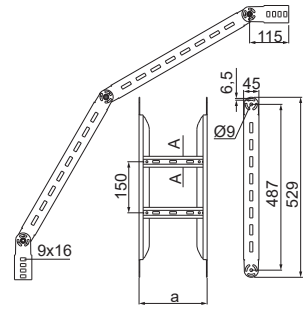
- priečky prispôbené pre montáž strmeňových prichytiek UKZ/UKZO... a UKZP...

Kĺbový oblúk LPDP...H45N mat.: S možnosť: F, E, L

symbol	katalógové číslo	rozmer a [mm]	hmotnosť 1 ks [kg]	množstvo v bal. [ks]	náhrada
Hrúbka materiálu = 1,5 mm					
LPDP100H45N	447610	100	3,48	2	LPDC100H45N
LPDP200H45N	447620	200	3,86	2	LPDC200H45N
LPDP300H45N	447630	300	4,25	2	LPDC300H45N
LPDP400H45N	447640	400	4,83	2	LPDC400H45N
LPDP500H45N	447650	500	5,00	2	LPDC500H45N
LPDP600H45N	447660	600	5,40	2	LPDC600H45N

Ďalšie informácie:

- na montáž použite 8 sád skrutiek SGKM8x14 alebo SGM8x14
- priečky prispôbené pre montáž strmeňových príchytiek UK/UKO... a UKP...
- možnosť E90 pre šírku 100 - 400 mm (podrobnosti v kapitole XIX)



Kĺbový oblúk LPDC...H45N mat.: S možnosť: F, E, L

symbol	katalógové číslo	rozmer a [mm]	hmotnosť 1 ks [kg]	množstvo v bal. [ks]	náhrada
Hrúbka materiálu = 2,0 mm					
LPDC100H45N	447710	100	4,45	2	LPDP100H45N
LPDC200H45N	447720	200	4,94	2	LPDP200H45N
LPDC300H45N	447730	300	5,47	2	LPDP300H45N
LPDC400H45N	447740	400	6,23	2	LPDP400H45N
LPDC500H45N	447750	500	6,48	2	LPDP500H45N
LPDC600H45N	447760	600	7,00	2	LPDP600H45N

Použitie:

Zmena smeru káblových trás.

Ďalšie informácie:

- na montáž použite 8 sád skrutiek SGKM8x14 alebo SGM8x14
- priečky prispôbené pre montáž strmeňových príchytiek UK/UKO... a UKP...

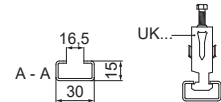
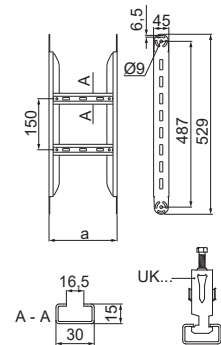


Prvok kĺbového oblúka ELDP...H45 mat.: S možnosť: F, E, L

symbol	katalógové číslo	rozmer a [mm]	hmotnosť 1 ks [kg]	množstvo v bal. [ks]	náhrada
Hrúbka materiálu = 1,5 mm					
ELDP100H45	447614	100	1,02	2	ELDC100H45
ELDP200H45	447624	200	1,17	2	ELDC200H45
ELDP300H45	447634	300	1,30	2	ELDC300H45
ELDP400H45	447644	400	1,44	2	ELDC400H45
ELDP500H45	447654	500	1,56	2	ELDC500H45
ELDP600H45	447664	600	1,70	2	ELDC600H45

Ďalšie informácie:

- priečky prispôbené pre montáž strmeňových príchytiek UK/UKO... a UKP...
- možnosť E90 pre šírku 100 - 400 mm (podrobnosti v kapitole XIX)



Prvok kĺbového oblúka ELDC...H45 mat.: S možnosť: F, E, L

symbol	katalógové číslo	rozmer a [mm]	hmotnosť 1 ks [kg]	množstvo v bal. [ks]	náhrada
Hrúbka materiálu = 2,0 mm					
ELDC100H45	447714	100	1,41	2	ELDP100H45
ELDC200H45	447724	200	1,56	2	ELDP200H45
ELDC300H45	447734	300	1,69	2	ELDP300H45
ELDC400H45	447744	400	1,82	2	ELDP400H45
ELDC500H45	447754	500	1,95	2	ELDP500H45
ELDC600H45	447764	600	2,08	2	ELDP600H45

Použitie:

Zväčšenie polomeru kĺbového oblúka.

Ďalšie informácie:

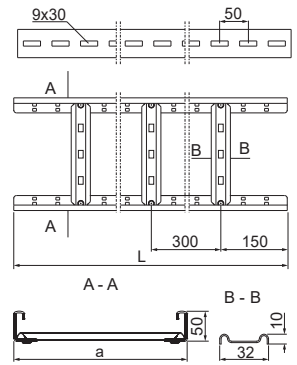
- priečky prispôbené pre montáž strmeňových príchytiek UK/UKO... a UKP...




KÁBLOVÉ REBRÍKY H50



Rebrík	DKD...H50N	mat.: S	možnosť: F, E, L		
symbol	katalógové číslo	rozmer a/L [mm]	hmotnosť 1 m [kg]	množstvo v bal. [m]	náhrada
Hrúbka materiálu = 1,2 mm					
DKD100H50/3N	455110	100/3000	1,81	12	DUD100H50/3N DKP100H50/3N
DKD200H50/3N	455120	200/3000	2,04	12	DUD200H50/3N DKP200H50/3N
DKD300H50/3N	455130	300/3000	2,27	12	DUD300H50/3N DKP300H50/3N
DKD400H50/3N	455140	400/3000	2,50	6	DUD400H50/3N DKP400H50/3N
DKD500H50/3N	455150	500/3000	2,72	6	DUD500H50/3N DKP500H50/3N
DKD600H50/3N	455160	600/3000	2,95	6	DUD600H50/3N DKP600H50/3N



Rebrík	DKP...H50N	mat.: S	možnosť: F, E, L		
symbol	katalógové číslo	rozmer a/L [mm]	hmotnosť 1 m [kg]	množstvo v bal. [m]	náhrada
Hrúbka materiálu = 1,5 mm					
DKP100H50/3N	455410	100/3000	2,18	12	DUP100H50/3N DKC100H50/3N
DKP200H50/3N	455420	200/3000	2,45	12	DUP200H50/3N DKC200H50/3N
DKP300H50/3N	455430	300/3000	2,73	12	DUP300H50/3N DKC300H50/3N
DKP400H50/3N	455440	400/3000	3,14	6	DUP400H50/3N DKC400H50/3N
DKP500H50/3N	455450	500/3000	3,27	6	DUP500H50/3N DKC500H50/3N
DKP600H50/3N	455460	600/3000	3,55	6	DUP600H50/3N DKC600H50/3N



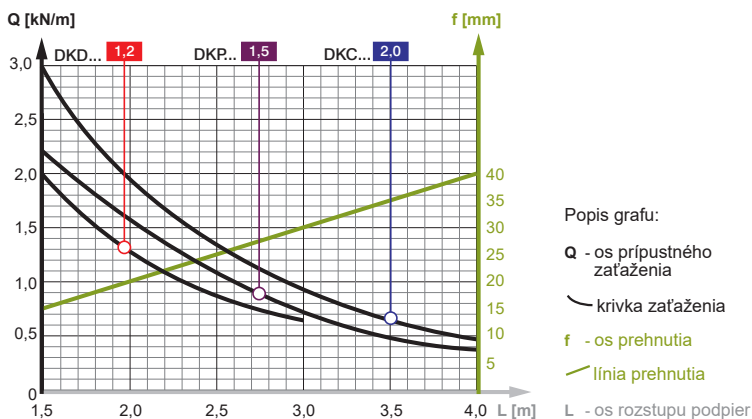
Rebrík	DKC...H50N	mat.: S	možnosť: F, E, L		
symbol	katalógové číslo	rozmer a/L [mm]	hmotnosť 1 m [kg]	množstvo v bal. [m]	náhrada
Hrúbka materiálu = 2,0 mm					
DKC100H50/3N	455710	100/3000	2,90	12	DUC100H50/3N
DKC200H50/3N	455720	200/3000	3,26	12	DUC200H50/3N
DKC300H50/3N	455730	300/3000	3,64	12	DUC300H50/3N
DKC400H50/3N	455740	400/3000	4,18	6	DUC400H50/3N
DKC500H50/3N	455750	500/3000	4,36	6	DUC500H50/3N
DKC600H50/3N	455760	600/3000	4,73	6	DUC600H50/3N

Použitie:

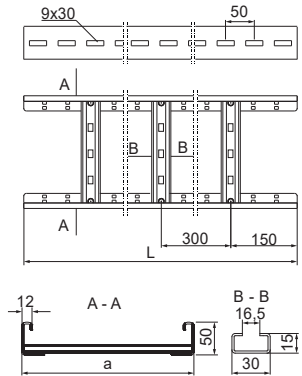
Vedenie káblovej trasy.

Ďalšie informácie:


- priečky prispôbivé pre montáž strmeňových príchytiek UKZ/UKZO... a UKZP...
- varianta E - len pre dĺžky do 3 m - prevedenie s menej častou perforáciou v spodnej časti boku rebríka
- pri veľkej objednávke sú dostupné rebríky dĺžky 2 m a šírky 150 a 250 mm



Rebrík	DUD...H50N	mat.: S	možnosť: F, E, L		
symbol	katalógové číslo	rozmer a/L [mm]	hmotnosť 1 m [kg]	množstvo v bal. [m]	náhrada
Hrúbka materiálu = 1,2 mm					
DUD100H50/3N	456010	100/3000	1,81	12	DKD100H50/3N DUP100H50/3N
DUD200H50/3N	456020	200/3000	2,04	12	DKD200H50/3N DUP200H50/3N
DUD300H50/3N	456030	300/3000	2,27	12	DKD300H50/3N DUP300H50/3N
DUD400H50/3N	456040	400/3000	2,61	6	DKD400H50/3N DUP400H50/3N
DUD500H50/3N	456050	500/3000	2,72	6	DKD500H50/3N DUP500H50/3N
DUD600H50/3N	456060	600/3000	2,95	6	DKD600H50/3N DUP600H50/3N



Rebrík	DUP...H50N	mat.: S	možnosť: F, E, L		
symbol	katalógové číslo	rozmer a/L [mm]	hmotnosť 1 m [kg]	množstvo v bal. [m]	náhrada
Hrúbka materiálu = 1,5 mm					
DUP100H50/3N	456310	100/3000	2,18	12	DKP100H50/3N DUC100H50/3N
DUP200H50/3N	456320	200/3000	2,45	12	DKP200H50/3N DUC200H50/3N
DUP300H50/3N	456330	300/3000	2,73	12	DKP300H50/3N DUC300H50/3N
DUP400H50/3N	456340	400/3000	3,14	6	DKP400H50/3N DUC400H50/3N
DUP500H50/3N	456350	500/3000	3,27	6	DKP500H50/3N DUC500H50/3N
DUP600H50/3N	456360	600/3000	3,55	6	DKP600H50/3N DUC600H50/3N

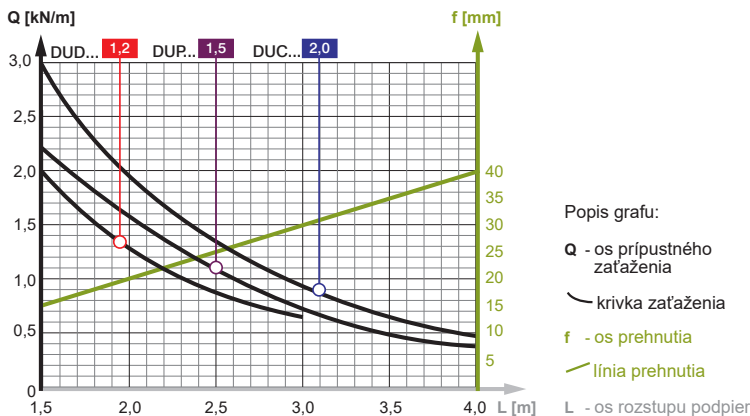


Rebrík	DUC...H50N	mat.: S	možnosť: F, E, L		
symbol	katalógové číslo	rozmer a/L [mm]	hmotnosť 1 m [kg]	množstvo v bal. [m]	náhrada
Hrúbka materiálu = 2,0 mm					
DUC100H50/3N	456610	100/3000	2,90	12	DKC100H50/3N DUC100H60/3N
DUC200H50/3N	456620	200/3000	3,26	12	DKC200H50/3N DUC200H60/3N
DUC300H50/3N	456630	300/3000	3,64	12	DKC300H50/3N DUC300H60/3N
DUC400H50/3N	456640	400/3000	4,00	6	DKC400H50/3N DUC400H60/3N
DUC500H50/3N	456650	500/3000	4,36	6	DKC500H50/3N DUC500H60/3N
DUC600H50/3N	456660	600/3000	4,73	6	DKC600H50/3N DUC600H60/3N

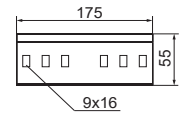
Použitie:
Vedenie káblovej trasy.

Ďalšie informácie:

- priečky prispôbené pre montáž střeňových príchytiek UK/UKO... a UKP..
- varianta E - len pre dĺžky do 3 m - prevedenie s menej častou perforáciou v spodnej časti boku rebríka
- pri veľkej objednávke sú dostupné rebríky dĺžky 2 m a šírky 150 a 250 mm
- ak sú rebríky inštalované vodorovne - s priečkami k stene, odporúčame použiť rebríky s priečkami dvojito nitovanými do bokov rebríka



Spojka	LDCH50N	mat.: S	možnosť: F, E, L
symbol	katalógové číslo	hmotnosť 1 ks [kg]	množstvo v bal. [ks]
Hrúbka materiálu = 2,0 mm			
LDCH50N	451001	0,26	10

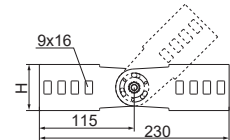


Použitie:
Spájanie káblových trás.

Ďalšie informácie:

- na montáž je potrebné použiť 4 sady skrutiek SGK8x14 alebo SGM8x14

Spojka otočná	LG...H50N	mat.: S	možnosť: F, E, L		
symbol	katalógové číslo	rozmer H [mm]	hmotnosť 1 ks [kg]	množstvo v bal. [ks]	náhrada
Hrúbka materiálu = 2,0 mm					
LGCH50N	451301	55	0,14	10	LGTH50N
Hrúbka materiálu = 3,0 mm					
LGTH50N	451302	57	0,20	10	LGCH50N

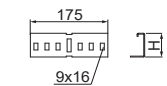


Použitie:
Spájanie káblových rebríkov v rôznych uhloch. Nastavenie uhla v celom rozsahu s aretáciou.

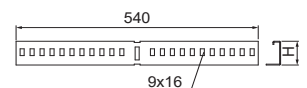
Ďalšie informácie:

- na montáž je potrebné použiť 4 sady skrutiek SGK8x14 alebo SGM8x14

Spojka uhlová krátka	LKKD...H50	mat.: S	možnosť: F, E, L		
symbol	katalógové číslo	rozmer H [mm]	hmotnosť 1 ks [kg]	množstvo v bal. [ks]	náhrada
Hrúbka materiálu = 1,5 mm					
LKKDPH50	451102	54	0,18	20	LKDCH50N
Hrúbka materiálu = 2,0 mm					
LKKDCH50	451103	55	0,24	20	LKDPH50



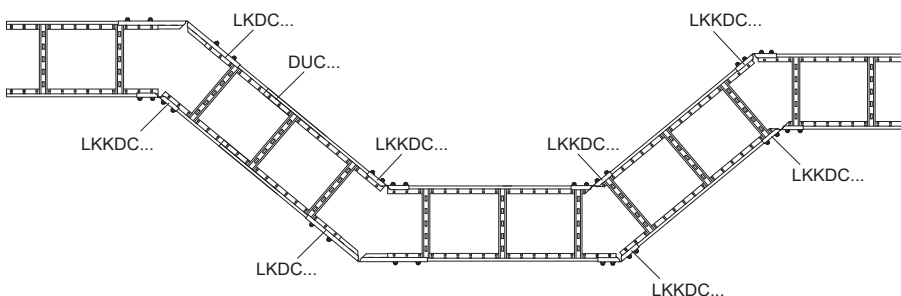
Spojka uhlová	LKD...H50	mat.: S	možnosť: F, E, L		
symbol	katalógové číslo	rozmer H [mm]	hmotnosť 1 ks [kg]	množstvo v bal. [ks]	náhrada
Hrúbka materiálu = 1,5 mm					
LKDPH50	451099	54	0,40	20	LKDCH50N
Hrúbka materiálu = 2,0 mm					
LKDCH50N	451101	55	0,53	20	LKDPH50



Použitie:
Spojenie káblových rebríkov vedených v rôznych uhloch

Ďalšie informácie:

- na montáž je potrebné použiť 4 sady skrutiek SGK8x14 alebo SGM8x14
- nová, hustá perforácia použitá v spojke zaručuje skrutkové spojenie dvoch rebríkov skrátených v ľubovoľnom mieste a následne spájaných pod uhlom, bez potreby dodatočného vŕtania.





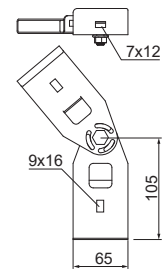
Spojka rebrička otočná priechodzia

LDD...H50

mat.: S

možnosť: F, E, L

symbol	katalógové číslo	hmotnosť 1 ks [kg]	množstvo v bal. [ks]	náhrada
Hrúbka materiálu = 1,5 mm				
LDDPH50	451199	0,20	10	LDDCH50N
Hrúbka materiálu = 2,0 mm				
LDDCH50N	451201	0,27	10	LDDTH50N
Hrúbka materiálu = 3,0 mm				
LDDTH50N	451202	0,43	10	LDDCH50N

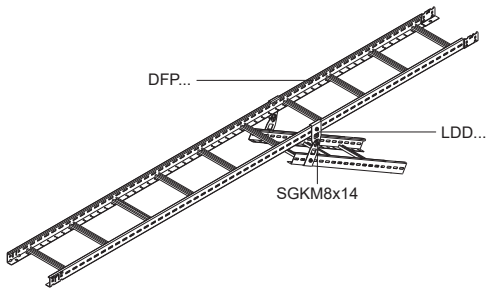


Použitie:

Spojovacie prvky káblovej trasy vedenej v rôznych uhloch. Plné nastavenie uhla. Možnosť vytvorenia dvojúrovňovej trasy.

Ďalšie informácie:

- na montáž použite 2 sady skrutiek SGKM8x14 alebo SGM8x14 pri spájaní na boku rebričky



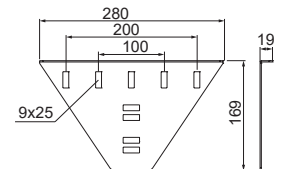
Spojka vertikálna

LPLS60

mat.: S

možnosť: F, E, L

symbol	katalógové číslo	hmotnosť 1 ks [kg]	množstvo v bal. [ks]
Hrúbka materiálu = 2,0 mm			
LPLS60	405806	0,49	2

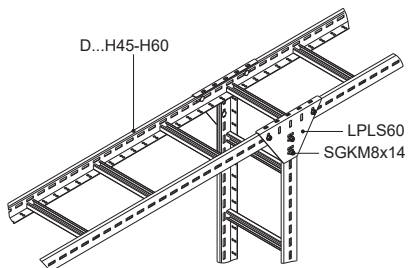


Použitie:

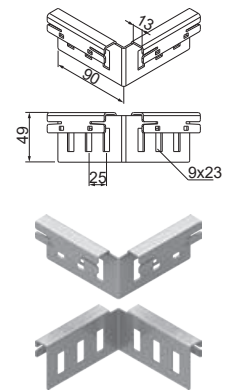
Pripojenie v ktoromkoľvek bode vodorovnej káblovej trasy zvislého odbočenia.

Ďalšie informácie:

- spojky LPLS60 sú vhodné pre rebričky DK... a DU... s výškou 45 - 60 mm.
- montáž pomocou skrutiek SGM8x14 alebo SGKM8x14



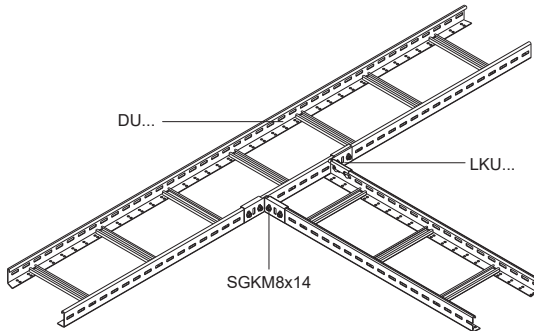
Spojka uhlová	LKU...H50	mat.: S	možnosť: F, E, L
symbol	katalógové číslo	hmotnosť 1 ks [kg]	množstvo v bal. [ks]
Hrúbka materiálu = 1,5 mm			
LKUPH50	405712	0,14	10
Hrúbka materiálu = 2,0 mm			
LKUCH50	405713	0,19	10



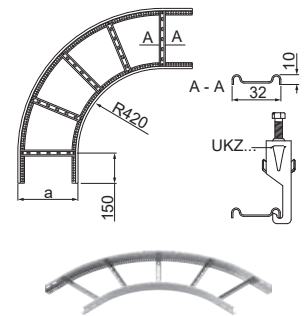
Použitie:
Rýchle a jednoduché pripojenie novej káblovej trasy v akomkoľvek bode k existujúcej.

Ďalšie informácie:

- na montáž odporúčame 4 sady skrutiek SGKM8x14 alebo SGM8x14
- stabilná a rýchla inštalácia bez vŕtania otvorov



Obĺuk 90°	LDLP...H50	mat.: S	možnosť: F, E, L		
symbol	katalógové číslo	rozmer a [mm]	hmotnosť 1 ks [kg]	množstvo v bal. [ks]	náhrada
Hrúbka materiálu = 1,5 mm					
LDLP100H50	456811	100	2,67	2	LDLC100H50
LDLP200H50	456821	200	3,22	2	LDLC200H50
LDLP300H50	456831	300	3,76	2	LDLC300H50
LDLP400H50	456841	400	4,31	2	LDLC400H50
LDLP500H50	456851	500	4,86	2	LDLC500H50
LDLP600H50	456861	600	5,41	2	LDLC600H50



Obĺuk 90°	LDLC...H50	mat.: S	možnosť: F, E, L		
symbol	katalógové číslo	rozmer a [mm]	hmotnosť 1 ks [kg]	množstvo v bal. [ks]	náhrada
Hrúbka materiálu = 2,0 mm					
LDLC100H50	456911	100	3,56	2	LDLP100H50
LDLC200H50	456921	200	4,29	2	LDLP200H50
LDLC300H50	456931	300	5,02	2	LDLP300H50
LDLC400H50	456941	400	5,75	2	LDLP400H50
LDLC500H50	456951	500	6,49	2	LDLP500H50
LDLC600H50	456961	600	7,22	2	LDLP600H50

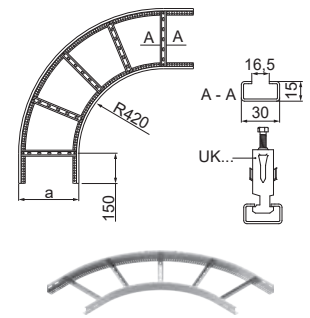


Ďalšie informácie:

- na montáž použite 4 spojky LDCH ... a 16 sád skrutiek SGKM8x14 alebo SGM8x14
- priečky prispôbené pre montáž strmeňových prichytiek UKZ/UKZO... a UKZP...

Oblúk 90° LDP...H50N mat.: S možnosť: F, E, L

symbol	katalógové číslo	rozmer a [mm]	hmotnosť 1 ks [kg]	množstvo v bal. [ks]	náhrada
Hrúbka materiálu = 1,5 mm					
LDP100H50N	456810	100	2,67	2	LDC100H50N
LDP200H50N	456820	200	3,22	2	LDC200H50N
LDP300H50N	456830	300	3,76	2	LDC300H50N
LDP400H50N	456840	400	4,31	2	LDC400H50N
LDP500H50N	456850	500	4,86	2	LDC500H50N
LDP600H50N	456860	600	5,41	2	LDC600H50N



Oblúk 90° LDC...H50N mat.: S možnosť: F, E, L

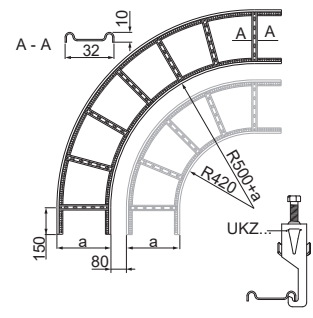
symbol	katalógové číslo	rozmer a [mm]	hmotnosť 1 ks [kg]	množstvo v bal. [ks]	náhrada
Hrúbka materiálu = 2,0 mm					
LDC100H50N	456910	100	3,56	2	LDP100H50N
LDC200H50N	456920	200	4,29	2	LDP200H50N
LDC300H50N	456930	300	5,02	2	LDP300H50N
LDC400H50N	456940	400	5,75	2	LDP400H50N
LDC500H50N	456950	500	6,49	2	LDP500H50N
LDC600H50N	456960	600	7,22	2	LDP600H50N

Ďalšie informácie:

- na montáž použité 4 spojky LDCH ... a 16 sád skrutiek SGKM8x14 alebo SGM8x14
- priečky prispôbené pre montáž strmeňových prichytiek UK/UKO... a UKP...

Oblúk vonkajší 90° LDLZP...H50 mat.: S možnosť: F, E, L

symbol	katalógové číslo	rozmer a [mm]	hmotnosť 1 ks [kg]	množstvo v bal. [ks]	náhrada
Hrúbka materiálu = 1,5 mm					
LDLZP100H50	457011	100	3,07	2	LDLZC100H50
LDLZP200H50	457021	200	4,10	2	LDLZC200H50
LDLZP300H50	457031	300	5,15	2	LDLZC300H50
LDLZP400H50	457041	400	6,19	2	LDLZC400H50
LDLZP500H50	457051	500	7,16	2	LDLZC500H50
LDLZP600H50	457061	600	8,34	2	LDLZC600H50



Oblúk vonkajší 90° LDLZC...H50 mat.: S možnosť: F, E, L

symbol	katalógové číslo	rozmer a [mm]	hmotnosť 1 ks [kg]	množstvo v bal. [ks]	náhrada
Hrúbka materiálu = 2,0 mm					
LDLZC100H50	457111	100	4,09	2	LDLZP100H50
LDLZC200H50	457121	200	5,46	2	LDLZP200H50
LDLZC300H50	457131	300	6,86	2	LDLZP300H50
LDLZC400H50	457141	400	8,25	2	LDLZP400H50
LDLZC500H50	457151	500	9,54	2	LDLZP500H50
LDLZC600H50	457161	600	11,50	2	LDLZP600H50



Ďalšie informácie:

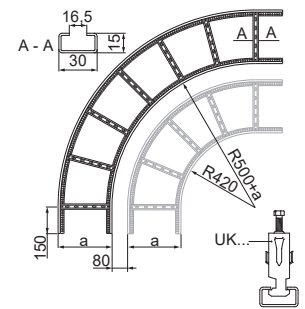
- na montáž použité 4 spojky LDCH ... a 16 sád skrutiek SGKM8x14 alebo SGM8x14
- priečky prispôbené pre montáž strmeňových prichytiek UKZ/UKZO... a UKZP...

Oblúk vonkajší 90° LDZP...H50N mat.: S možnosť: F, E, L

symbol katalógové číslo rozmer a [mm] hmotnosť 1 ks [kg] množstvo v bal. [ks] náhrada

Hrúbka materiálu = 1,5 mm

LDZP100H50N	457010	100	3,07	2	LDZC100H50N
LDZP200H50N	457020	200	4,10	2	LDZC200H50N
LDZP300H50N	457030	300	5,15	2	LDZC300H50N
LDZP400H50N	457040	400	6,19	2	LDZC400H50N
LDZP500H50N	457050	500	7,16	2	LDZC500H50N
LDZP600H50N	457060	600	8,34	2	LDZC600H50N



Oblúk vonkajší 90° LDZC...H50N mat.: S možnosť: F, E, L

symbol katalógové číslo rozmer a [mm] hmotnosť 1 ks [kg] množstvo v bal. [ks] náhrada

Hrúbka materiálu = 2,0 mm

LDZC100H50N	457110	100	4,09	2	LDZP100H50N
LDZC200H50N	457120	200	5,46	2	LDZP200H50N
LDZC300H50N	457130	300	6,86	2	LDZP300H50N
LDZC400H50N	457140	400	8,25	2	LDZP400H50N
LDZC500H50N	457150	500	9,54	2	LDZP500H50N
LDZC600H50N	457160	600	11,50	2	LDZP600H50N



Použitie:

Zmena smeru káblových trás.

Ďalšie informácie:

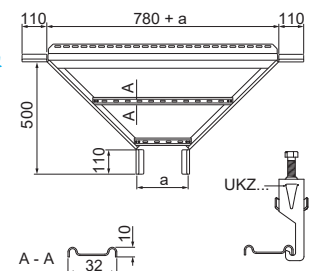
- na montáž použite 4 spojky LDCH ... a 16 sád skrutiek SGKM8x14 alebo SGM8x14
- priečky prispôbené pre montáž strmeňových príchytiek UK/UKO... a UKP...

Doplňujúci diel T TDDL...H50 mat.: S možnosť: F, E, L

symbol katalógové číslo rozmer a [mm] hmotnosť 1 ks [kg] množstvo v bal. [ks]


Hrúbka materiálu = 1,5 mm

TDDL100H50	455013	100	3,31	1
TDDL200H50	455023	200	3,57	1
TDDL300H50	455033	300	3,83	1
TDDL400H50	455043	400	4,09	1
TDDL500H50	455053	500	4,35	1
TDDL600H50	455063	600	4,58	1



Ďalšie informácie:

- na spojenie tvarovky s káblovým rebríkom je potrebné použiť 8 sád skrutiek SGKM8x14
- rýchla a stabilná montáž
- inštaláciu v akomkoľvek bode existujúcej káblovej trasy
- možnosť priskrutkovania priečok z káblového rebríka na spodnú časť doplňujúceho dielu T
- priečky prispôbené pre montáž strmeňových príchytiek UKZ/UKZO... a UKZP...

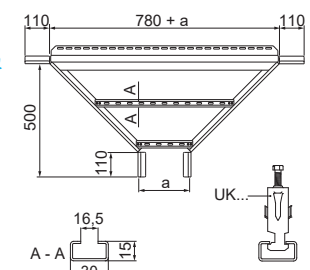


Doplňujúci diel T TDDP...H50 mat.: S možnosť: F, E, L

symbol katalógové číslo rozmer a [mm] hmotnosť 1 ks [kg] množstvo v bal. [ks]

Hrúbka materiálu = 1,5 mm

TDDP100H50	455012	100	3,31	1
TDDP200H50	455022	200	3,57	1
TDDP300H50	455032	300	3,83	1
TDDP400H50	455042	400	4,09	1
TDDP500H50	455052	500	4,35	1
TDDP600H50	455062	600	4,58	1




Použitie:


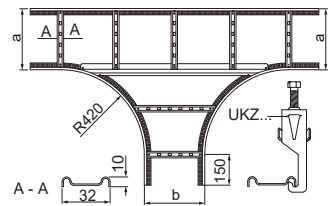
Rozvetvenie káblovej trasy.

Ďalšie informácie:

- na spojenie tvarovky s káblovým rebríkom je potrebné použiť 8 sád skrutiek SGKM8x14
- rýchla a stabilná montáž
- inštaláciu v akomkoľvek bode existujúcej káblovej trasy
- možnosť priskrutkovania priečok z káblového rebríka na spodnú časť doplňujúceho dielu T
- priečky prispôbené pre montáž strmeňových príchytiek UK/UKO... a UKP...



T-kus	TDLP...H50	mat.: S	možnosť: F, E, L		
symbol	katalógové číslo	rozmer a=b [mm]	hmotnosť 1 ks [kg]	množstvo v bal. [ks]	náhrada
Hrúbka materiálu = 1,5 mm					
TDLP100H50	457211	100	4,42	2	TDLC100H50
TDLP200H50	457221	200	5,09	2	TDLC200H50
TDLP300H50	457231	300	5,82	2	TDLC300H50
TDLP400H50	457241	400	6,54	2	TDLC400H50
TDLP500H50	457251	500	7,27	2	TDLC500H50
TDLP600H50	457261	600	8,00	2	TDLC600H50



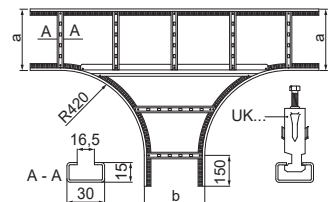
T-kus	TDLC...H50	mat.: S	možnosť: F, E, L		
symbol	katalógové číslo	rozmer a=b [mm]	hmotnosť 1 ks [kg]	množstvo v bal. [ks]	náhrada
Hrúbka materiálu = 2,0 mm					
TDLC100H50	457311	100	5,89	2	TDLP100H50
TDLC200H50	457321	200	6,78	2	TDLP200H50
TDLC300H50	457331	300	7,76	2	TDLP300H50
TDLC400H50	457341	400	8,72	2	TDLP400H50
TDLC500H50	457351	500	9,70	2	TDLP500H50
TDLC600H50	457361	600	10,66	2	TDLP600H50



Ďalšie informácie:

- na montáž použité 6 spojok LDCH ... a 24 sád skrutiek SGKM8x14 alebo SGM8x14
- pri neštandardných objednávkach uvedte rozmery „a“ a „b“ (ak a = 400, b = 600, objednaná tvarovka by mala mať symbol TD ... 400/600/400H ...)
- priečky prispôbené pre montáž strmeňových príchytiek UKZ/UKZO... a UKZP...

T-kus	TDP...H50N	mat.: S	možnosť: F, E, L		
symbol	katalógové číslo	rozmer a=b [mm]	hmotnosť 1 ks [kg]	množstvo v bal. [ks]	náhrada
Hrúbka materiálu = 1,5 mm					
TDP100H50N	457210	100	4,42	2	TDC100H50N
TDP200H50N	457220	200	5,09	2	TDC200H50N
TDP300H50N	457230	300	5,82	2	TDC300H50N
TDP400H50N	457240	400	6,54	2	TDC400H50N
TDP500H50N	457250	500	7,27	2	TDC500H50N
TDP600H50N	457260	600	8,00	2	TDC600H50N



T-kus	TDC...H50N	mat.: S	možnosť: F, E, L		
symbol	katalógové číslo	rozmer a=b [mm]	hmotnosť 1 ks [kg]	množstvo v bal. [ks]	náhrada
Hrúbka materiálu = 2,0 mm					
TDC100H50N	457310	100	5,89	2	TDP100H50N
TDC200H50N	457320	200	6,78	2	TDP200H50N
TDC300H50N	457330	300	7,76	2	TDP300H50N
TDC400H50N	457340	400	8,72	2	TDP400H50N
TDC500H50N	457350	500	9,70	2	TDP500H50N
TDC600H50N	457360	600	10,66	2	TDP600H50N



Použitie:

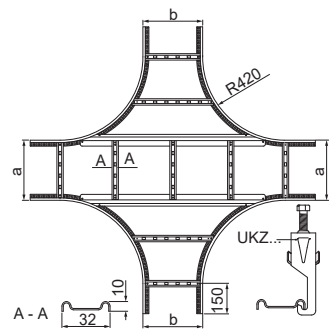
Rozvetvenie káblovej trasy.

Ďalšie informácie:

- na montáž použité 6 spojok LDCH ... a 24 sád skrutiek SGKM8x14 alebo SGM8x14
- pri neštandardných objednávkach uvedte rozmery „a“ a „b“ (ak a = 400, b = 600, objednaná tvarovka by mala mať symbol TD ... 400/600/400H ...)
- priečky prispôbené pre montáž strmeňových príchytiek UK/UKO... a UKP...

Križovatka CZDLP...H50 mat.: S možnosť: F, E, L

symbol	katalógové číslo	rozmer a=b [mm]	hmotnosť 1 ks [kg]	množstvo v bal. [ks]	náhrada
Hrúbka materiálu = 1,5 mm					
CZDLP100H50	457411	100	5,96	2	CZDLC100H50
CZDLP200H50	457421	200	6,67	2	CZDLC200H50
CZDLP300H50	457431	300	7,52	2	CZDLC300H50
CZDLP400H50	457441	400	8,38	2	CZDLC400H50
CZDLP500H50	457451	500	9,24	2	CZDLC500H50
CZDLP600H50	457461	600	10,10	2	CZDLC600H50



Križovatka CZDLC...H50 mat.: S možnosť: F, E, L

symbol	katalógové číslo	rozmer a=b [mm]	hmotnosť 1 ks [kg]	množstvo v bal. [ks]	náhrada
Hrúbka materiálu = 2,0 mm					
CZDLC100H50	457511	100	7,94	2	CZDLP100H50
CZDLC200H50	457521	200	8,89	2	CZDLP200H50
CZDLC300H50	457531	300	10,02	2	CZDLP300H50
CZDLC400H50	457541	400	11,17	2	CZDLP400H50
CZDLC500H50	457551	500	12,32	2	CZDLP500H50
CZDLC600H50	457561	600	13,46	2	CZDLP600H50

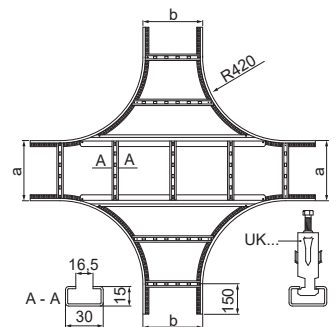


Ďalšie informácie:

- na montáž použité 8 spojok LDCH ... N a 32 sád skrutiek SGKM8x14
- pri neštandardných objednávkach uveďte rozmery „a“ a „b“ (ak a = 200 a b = 400, objednaná tvarovka by mala mať symbol CZD ... 200/400/200/400H ...)
- priečky prispôbené pre montáž strmeňových príchytiek UKZ/UKZO... a UKZP...

Križovatka CZDP...H50N mat.: S možnosť: F, E, L

symbol	katalógové číslo	rozmer a=b [mm]	hmotnosť 1 ks [kg]	množstvo v bal. [ks]	náhrada
Hrúbka materiálu = 1,5 mm					
CZDP100H50N	457410	100	5,96	2	CZDC100H50N
CZDP200H50N	457420	200	6,67	2	CZDC200H50N
CZDP300H50N	457430	300	7,52	2	CZDC300H50N
CZDP400H50N	457440	400	8,38	2	CZDC400H50N
CZDP500H50N	457450	500	9,24	2	CZDC500H50N
CZDP600H50N	457460	600	10,10	2	CZDC600H50N



Križovatka CZDC...H50N mat.: S možnosť: F, E, L

symbol	katalógové číslo	rozmer a=b [mm]	hmotnosť 1 ks [kg]	množstvo v bal. [ks]	náhrada
Hrúbka materiálu = 2,0 mm					
CZDC100H50N	457510	100	7,94	2	CZDP100H50N
CZDC200H50N	457520	200	8,89	2	CZDP200H50N
CZDC300H50N	457530	300	10,02	2	CZDP300H50N
CZDC400H50N	457540	400	11,17	2	CZDP400H50N
CZDC500H50N	457550	500	12,32	2	CZDP500H50N
CZDC600H50N	457560	600	13,46	2	CZDP600H50N



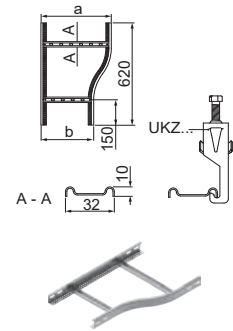
Použitie:

Rozvetvenie káblovej trasy.

Ďalšie informácie:

- na montáž použité 8 spojok LDCH ... N a 32 sád skrutiek SGKM8x14
- pri neštandardných objednávkach uveďte rozmery „a“ a „b“ (ak a = 200 a b = 400, objednaná tvarovka by mala mať symbol CZD ... 200/400/200/400H ...)
- priečky prispôbené pre montáž strmeňových príchytiek UK/UKO... a UKP...

Redukcia pravá		RDLPP...H50	mat.: S	možnosť: F, E, L	
symbol	katalógové číslo	rozmer a/b [mm]	hmotnosť 1 ks [kg]	množstvo v bal. [ks]	náhrada
Hrúbka materiálu = 1,5 mm					
RDLPP200/100H50	458621	200/100	1,47	2	RDLPC200/100H50
RDLPP300/200H50	458631	300/200	1,63	2	RDLPC300/200H50
RDLPP400/300H50	458241	400/300	1,81	2	RDLPC400/300H50
RDLPP500/400H50	458251	500/400	1,99	2	RDLPC500/400H50
RDLPP600/500H50	458261	600/500	2,15	2	RDLPC600/500H50

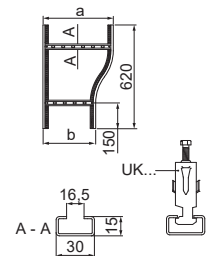


Redukcia pravá		RD LPC...H50	mat.: S	možnosť: F, E, L	
symbol	katalógové číslo	rozmer a/b [mm]	hmotnosť 1 ks [kg]	množstvo v bal. [ks]	náhrada
Hrúbka materiálu = 2,0 mm					
RD LPC200/100H50	458821	200/100	1,96	2	RDLPP200/100H50
RD LPC300/200H50	458831	300/200	2,17	2	RDLPP300/200H50
RD LPC400/300H50	458341	400/300	2,41	2	RDLPP400/300H50
RD LPC500/400H50	458351	500/400	2,65	2	RDLPP500/400H50
RD LPC600/500H50	458361	600/500	2,87	2	RDLPP600/500H50


Ďalšie informácie:

- na montáž použité 4 spojky LDCH ... a 16 sád skrutiek SGKM8x14 alebo SGM8x14
- priečky prispôbené pre montáž strmeňových príchytiek UKZ/UKZO... a UKZP...
- pri neštandardných objednávkach uvedte rozmery „a“ a „b“

Redukcia pravá		RDPP...H50N	mat.: S	možnosť: F, E, L	
symbol	katalógové číslo	rozmer a/b [mm]	hmotnosť 1 ks [kg]	množstvo v bal. [ks]	náhrada
Hrúbka materiálu = 1,5 mm					
RDPP200/100H50N	458620	200/100	1,47	2	RDPC200/100H50N
RDPP300/200H50N	458630	300/200	1,63	2	RDPC300/200H50N
RDPP400/300H50N	458240	400/300	1,81	2	RDPC400/300H50N
RDPP500/400H50N	458250	500/400	1,99	2	RDPC500/400H50N
RDPP600/500H50N	458260	600/500	2,15	2	RDPC600/500H50N



Redukcia pravá		RDPC...H50N	mat.: S	možnosť: F, E, L	
symbol	katalógové číslo	rozmer a/b [mm]	hmotnosť 1 ks [kg]	množstvo v bal. [ks]	náhrada
Hrúbka materiálu = 2,0 mm					
RDPC200/100H50N	458820	200/100	1,96	2	RDPP200/100H50N
RDPC300/200H50N	458830	300/200	2,17	2	RDPP300/200H50N
RDPC400/300H50N	458340	400/300	2,41	2	RDPP400/300H50N
RDPC500/400H50N	458350	500/400	2,65	2	RDPP500/400H50N
RDPC600/500H50N	458360	600/500	2,87	2	RDPP600/500H50N


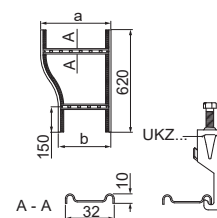

Použitie:

Zmena šírky káblovej trasy.

Ďalšie informácie:

- na montáž použité 4 spojky LDCH ... a 16 sád skrutiek SGKM8x14 alebo SGM8x14
- pri neštandardných objednávkach uvedte rozmery „a“ a „b“
- priečky prispôbené pre montáž strmeňových príchytiek UK/UKO... a UKP...

Redukcia ľavá		RDLLP...H50	mat.: S	možnosť: F, E, L	
symbol	katalógové číslo	rozmer a/b [mm]	hmotnosť 1 ks [kg]	množstvo v bal. [ks]	náhrada
Hrúbka materiálu = 1,5 mm					
RDLLP200/100H50	458221	200/100	1,47	2	RDLLC200/100H50
RDLLP300/200H50	458231	300/200	1,63	2	RDLLC300/200H50
RDLLP400/300H50	458041	400/300	1,81	2	RDLLC400/300H50
RDLLP500/400H50	458051	500/400	1,99	2	RDLLC500/400H50
RDLLP600/500H50	458061	600/500	2,15	2	RDLLC600/500H50




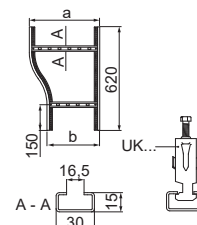
Redukcia ľavá		RDLLC...H50	mat.: S	možnosť: F, E, L	
symbol	katalógové číslo	rozmer a/b [mm]	hmotnosť 1 ks [kg]	množstvo v bal. [ks]	náhrada
Hrúbka materiálu = 2,0 mm					
RDLLC200/100H50	458421	200/100	1,96	2	RDLLP200/100H50
RDLLC300/200H50	458431	300/200	2,17	2	RDLLP300/200H50
RDLLC400/300H50	458141	400/300	2,41	2	RDLLP400/300H50
RDLLC500/400H50	458151	500/400	2,65	2	RDLLP500/400H50
RDLLC600/500H50	458161	600/500	2,87	2	RDLLP600/500H50



Ďalšie informácie:

- na montáž použite 4 spojky LDCH ... a 16 sád skrutiek SGKM8x14 alebo SGM8x14
- priečky prispôbené pre montáž strmeňových príchytiek UKZ/UKZO... a UKZP...
- pri neštandardných objednávkach uveďte rozmery „a“ a „b“

Redukcia ľavá		RDLP...H50N	mat.: S	možnosť: F, E, L	
symbol	katalógové číslo	rozmer a/b [mm]	hmotnosť 1 ks [kg]	množstvo v bal. [ks]	náhrada
Hrúbka materiálu = 1,5 mm					
RDLP200/100H50N	458220	200/100	1,47	2	RDLC200/100H50N
RDLP300/200H50N	458230	300/200	1,63	2	RDLC300/200H50N
RDLP400/300H50N	458040	400/300	1,81	2	RDLC400/300H50N
RDLP500/400H50N	458050	500/400	1,99	2	RDLC500/400H50N
RDLP600/500H50N	458060	600/500	2,15	2	RDLC600/500H50N



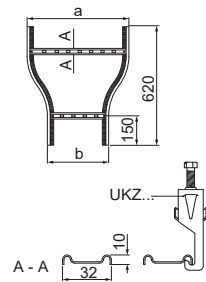
Redukcia ľavá		RDLC...H50N	mat.: S	možnosť: F, E, L	
symbol	katalógové číslo	rozmer a/b [mm]	hmotnosť 1 ks [kg]	množstvo v bal. [ks]	náhrada
Hrúbka materiálu = 2,0 mm					
RDLC200/100H50N	458420	200/100	1,96	2	RDLP200/100H50N
RDLC300/200H50N	458430	300/200	2,17	2	RDLP300/200H50N
RDLC400/300H50N	458140	400/300	2,41	2	RDLP400/300H50N
RDLC500/400H50N	458150	500/400	2,65	2	RDLP500/400H50N
RDLC600/500H50N	458160	600/500	2,87	2	RDLP600/500H50N



Ďalšie informácie:

- na montáž použite 4 spojky LDCH ... a 16 sád skrutiek SGKM8x14 alebo SGM8x14
- pri neštandardných objednávkach uveďte rozmery „a“ a „b“
- priečky prispôbené pre montáž strmeňových príchytiek UK/UKO... a UKP...

Redukcia symetrická		RDLSP...H50	mat.: S	možnosť: F, E, L	
symbol	katalógové číslo	rozmer a/b [mm]	hmotnosť 1 ks [kg]	množstvo v bal. [ks]	náhrada
Hrúbka materiálu = 1,5 mm					
RDLSP200/100H50	457821	200/100	1,47	2	RDLS200/100H50
RDLSP300/200H50	457831	300/200	1,63	2	RDLS300/200H50
RDLSP400/300H50	457841	400/300	1,81	2	RDLS400/300H50
RDLSP500/400H50	457851	500/400	1,99	2	RDLS500/400H50
RDLSP600/500H50	457861	600/500	2,15	2	RDLS600/500H50



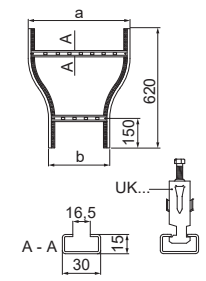
Redukcia symetrická		RDLSC...H50	mat.: S	možnosť: F, E, L	
symbol	katalógové číslo	rozmer a/b [mm]	hmotnosť 1 ks [kg]	množstvo v bal. [ks]	náhrada
Hrúbka materiálu = 2,0 mm					
RDLS200/100H50	458021	200/100	1,96	2	RDLS200/100H50
RDLS300/200H50	458031	300/200	2,17	2	RDLS300/200H50
RDLS400/300H50	457941	400/300	2,41	2	RDLS400/300H50
RDLS500/400H50	457951	500/400	2,65	2	RDLS500/400H50
RDLS600/500H50	457961	600/500	2,87	2	RDLS600/500H50


Ďalšie informácie:

- na montáž použite 4 spojky LDCH ... a 16 sád skrutiek SGKM8x14 alebo SGM8x14
- pri neštandardných objednávkach uveďte rozmery „a“ a „b“
- priečky prispôbené pre montáž strmeňových príchytiek UKZ/UKZO... a UKZP...



Redukcia symetrická		RDSP...H50N	mat.: S	možnosť: F, E, L	
symbol	katalógové číslo	rozmer a/b [mm]	hmotnosť 1 ks [kg]	množstvo v bal. [ks]	náhrada
Hrúbka materiálu = 1,5 mm					
RDSP200/100H50N	457820	200/100	1,47	2	RDSC200/100H50N
RDSP300/200H50N	457830	300/200	1,63	2	RDSC300/200H50N
RDSP400/300H50N	457840	400/300	1,81	2	RDSC400/300H50N
RDSP500/400H50N	457850	500/400	1,99	2	RDSC500/400H50N
RDSP600/500H50N	457860	600/500	2,15	2	RDSC600/500H50N



Redukcia symetrická		RDSC...H50N	mat.: S	možnosť: F, E, L	
symbol	katalógové číslo	rozmer a/b [mm]	hmotnosť 1 ks [kg]	množstvo v bal. [ks]	náhrada
Hrúbka materiálu = 2,0 mm					
RDSC200/100H50N	458020	200/100	1,96	2	RDSP200/100H50N
RDSC300/200H50N	458030	300/200	2,17	2	RDSP300/200H50N
RDSC400/300H50N	457940	400/300	2,41	2	RDSP400/300H50N
RDSC500/400H50N	457950	500/400	2,65	2	RDSP500/400H50N
RDSC600/500H50N	457960	600/500	2,87	2	RDSP600/500H50N


Použitie:

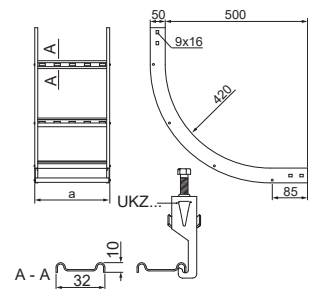
Zmena šírky káblovej trasy.

Ďalšie informácie:

- na montáž použite 4 spojky LDCH ... a 16 sád skrutiek SGKM8x14 alebo SGM8x14
- pri neštandardných objednávkach uveďte rozmery „a“ a „b“
- priečky prispôbené pre montáž strmeňových príchytiek UK/UKO... a UKP...

Oblúk vertikálny vnútorný LPDLWP...H50 mat.: S možnosť: F, E, L

symbol	katalógové číslo	rozmer a [mm]	hmotnosť 1 ks [kg]	množstvo v bal. [ks]	náhrada
Hrúbka materiálu = 1,5 mm					
LPDLWP100H50	459211	100	1,67	1	LPDLWC100H50
LPDLWP200H50	459221	200	2,03	1	LPDLWC200H50
LPDLWP300H50	459231	300	2,43	1	LPDLWC300H50
LPDLWP400H50	459241	400	2,79	1	LPDLWC400H50
LPDLWP500H50	459251	500	3,19	1	LPDLWC500H50
LPDLWP600H50	459261	600	3,59	1	LPDLWC600H50



Oblúk vertikálny vnútorný LPDLWC...H50 mat.: S možnosť: F, E, L

symbol	katalógové číslo	rozmer a [mm]	hmotnosť 1 ks [kg]	množstvo v bal. [ks]	náhrada
Hrúbka materiálu = 2,0 mm					
LPDLWC100H50	459311	100	2,10	1	LPDLWP100H50
LPDLWC200H50	459321	200	2,46	1	LPDLWP200H50
LPDLWC300H50	459331	300	2,86	1	LPDLWP300H50
LPDLWC400H50	459341	400	3,22	1	LPDLWP400H50
LPDLWC500H50	459351	500	3,62	1	LPDLWP500H50
LPDLWC600H50	459361	600	4,02	1	LPDLWP600H50

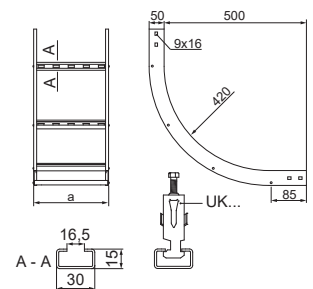


Ďalšie informácie:

- na montáž použité 4 spojky LDCH ... a 16 sád skrutiek SGKM8x14 alebo SGM8x14
- priečky prispôbené pre montáž strmeňových prichytiek UKZ/UKZO... a UKZP...

Oblúk vertikálny vnútorný LPDWP...H50N mat.: S možnosť: F, E, L

symbol	katalógové číslo	rozmer a [mm]	hmotnosť 1 ks [kg]	množstvo v bal. [ks]	náhrada
Hrúbka materiálu = 1,5 mm					
LPDWP100H50N	459210	100	1,67	1	LPDWC100H50N
LPDWP200H50N	459220	200	2,03	1	LPDWC200H50N
LPDWP300H50N	459230	300	2,43	1	LPDWC300H50N
LPDWP400H50N	459240	400	2,79	1	LPDWC400H50N
LPDWP500H50N	459250	500	3,19	1	LPDWC500H50N
LPDWP600H50N	459260	600	3,59	1	LPDWC600H50N



Oblúk vertikálny vnútorný LPDWC...H50N mat.: S možnosť: F, E, L

symbol	katalógové číslo	rozmer a [mm]	hmotnosť 1 ks [kg]	množstvo v bal. [ks]	náhrada
Hrúbka materiálu = 2,0 mm					
LPDWC100H50N	459310	100	2,10	1	LPDWP100H50N
LPDWC200H50N	459320	200	2,46	1	LPDWP200H50N
LPDWC300H50N	459330	300	2,86	1	LPDWP300H50N
LPDWC400H50N	459340	400	3,22	1	LPDWP400H50N
LPDWC500H50N	459350	500	3,62	1	LPDWP500H50N
LPDWC600H50N	459360	600	4,02	1	LPDWP600H50N



Ďalšie informácie:

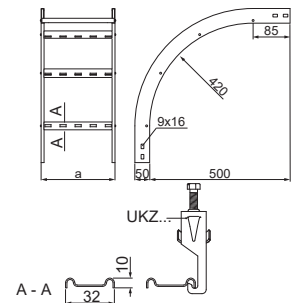
- na montáž použité 4 spojky LDCH ... a 16 sád skrutiek SGKM8x14 alebo SGM8x14
- priečky prispôbené pre montáž strmeňových prichytiek UK/UKO... a UKP...

Oblúk vertikálny vonkajší LPDLZP...H50 mat.: S možnosť: F, E, L

symbol katalógové číslo rozmer a [mm] hmotnosť 1 ks [kg] množstvo v bal. [ks] náhrada

Hrúbka materiálu = 1,5 mm

LPDLZP100H50	459011	100	1,67	1	LPDLZC100H50
LPDLZP200H50	459021	200	2,03	1	LPDLZC200H50
LPDLZP300H50	459031	300	2,43	1	LPDLZC300H50
LPDLZP400H50	459041	400	2,79	1	LPDLZC400H50
LPDLZP500H50	459051	500	3,19	1	LPDLZC500H50
LPDLZP600H50	459061	600	3,59	1	LPDLZC600H50



Oblúk vertikálny vonkajší LPDLZC...H50 mat.: S možnosť: F, E, L

symbol katalógové číslo rozmer a [mm] hmotnosť 1 ks [kg] množstvo v bal. [ks] náhrada

Hrúbka materiálu = 2,0 mm

LPDLZC100H50	459111	100	2,10	1	LPDLZP100H50
LPDLZC200H50	459121	200	2,46	1	LPDLZP200H50
LPDLZC300H50	459131	300	2,86	1	LPDLZP300H50
LPDLZC400H50	459141	400	3,22	1	LPDLZP400H50
LPDLZC500H50	459151	500	3,62	1	LPDLZP500H50
LPDLZC600H50	459161	600	4,02	1	LPDLZP600H50



Ďalšie informácie:

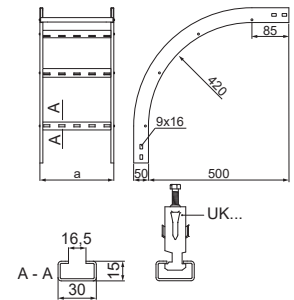
- na montáž použité 4 spojky LDCH ... a 16 sád skrutiek SGKM8x14 alebo SGM8x14
- priečky prispôbené pre montáž strmeňových prichytiek UKZ/UKZO... a UKZP...

Oblúk vertikálny vonkajší LPDZP...H50N mat.: S možnosť: F, E, L

symbol katalógové číslo rozmer a [mm] hmotnosť 1 ks [kg] množstvo v bal. [ks] náhrada

Hrúbka materiálu = 1,5 mm

LPDZP100H50N	459010	100	1,67	1	LPDZC100H50N
LPDZP200H50N	459020	200	2,03	1	LPDZC200H50N
LPDZP300H50N	459030	300	2,43	1	LPDZC300H50N
LPDZP400H50N	459040	400	2,79	1	LPDZC400H50N
LPDZP500H50N	459050	500	3,19	1	LPDZC500H50N
LPDZP600H50N	459060	600	3,59	1	LPDZC600H50N



Oblúk vertikálny vonkajší LPDZC...H50N mat.: S možnosť: F, E, L

symbol katalógové číslo rozmer a [mm] hmotnosť 1 ks [kg] množstvo v bal. [ks] náhrada

Hrúbka materiálu = 2,0 mm

LPDZC100H50N	459110	100	2,10	1	LPDZP100H50N
LPDZC200H50N	459120	200	2,46	1	LPDZP200H50N
LPDZC300H50N	459130	300	2,86	1	LPDZP300H50N
LPDZC400H50N	459140	400	3,22	1	LPDZP400H50N
LPDZC500H50N	459150	500	3,62	1	LPDZP500H50N
LPDZC600H50N	459160	600	4,02	1	LPDZP600H50N



Použitie:

Zmena smeru káblových trás.

Ďalšie informácie:

- na montáž použité 4 spojky LDCH ... a 16 sád skrutiek SGKM8x14 alebo SGM8x14
- priečky prispôbené pre montáž strmeňových prichytiek UK/UKO... a UKP...

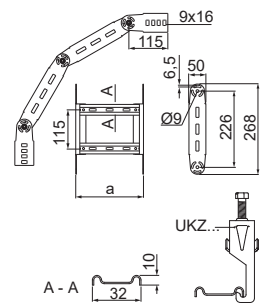
Kíbový oblúk LPMDLP...H50 mat.: S možnosť: F, E, L

symbol katalógové číslo rozmer a [mm] hmotnosť 1 ks [kg] množstvo v bal. [ks] náhrada



Hrúbka materiálu = 1,5 mm

LPMDLP100H50	457613	100	1,55	2	LPMDLC100H50
LPMDLP200H50	457623	200	1,87	2	LPMDLC200H50
LPMDLP300H50	457633	300	2,11	2	LPMDLC300H50
LPMDLP400H50	457643	400	2,36	2	LPMDLC400H50
LPMDLP500H50	457653	500	2,60	2	LPMDLC500H50
LPMDLP600H50	457663	600	2,84	2	LPMDLC600H50



Kíbový oblúk LPMDLC...H50 mat.: S možnosť: F, E, L

symbol katalógové číslo rozmer a [mm] hmotnosť 1 ks [kg] množstvo v bal. [ks] náhrada



Hrúbka materiálu = 2,0 mm

LPMDLC100H50	457713	100	1,92	2	LPMDLP100H50
LPMDLC200H50	457723	200	2,22	2	LPMDLP200H50
LPMDLC300H50	457733	300	2,47	2	LPMDLP300H50
LPMDLC400H50	457743	400	2,71	2	LPMDLP400H50
LPMDLC500H50	457753	500	2,95	2	LPMDLP500H50
LPMDLC600H50	457763	600	3,19	2	LPMDLP600H50



Použitie:

Zmena smeru káblových trás.

Ďalšie informácie:

- na montáž použite 8 sád skrutiek SGKM8x14 alebo SGM8x14
- priečky prispôbené pre montáž strmeňových príchytiek UKZ/UKZO... a UKZP...

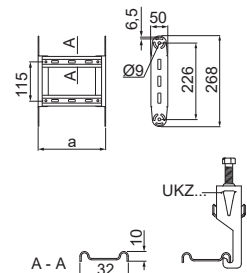
Prvok kíbového oblúka ELMDLP...H50 mat.: S možnosť: F, E, L

symbol katalógové číslo rozmer a [mm] hmotnosť 1 ks [kg] množstvo v bal. [ks] náhrada



Hrúbka materiálu = 1,5 mm

ELMDLP100H50	457617	100	0,54	2	ELMDLC100H50
ELMDLP200H50	457627	200	0,66	2	ELMDLC200H50
ELMDLP300H50	457637	300	0,78	2	ELMDLC300H50
ELMDLP400H50	457647	400	0,90	2	ELMDLC400H50
ELMDLP500H50	457657	500	1,02	2	ELMDLC500H50
ELMDLP600H50	457667	600	1,15	2	ELMDLC600H50



Prvok kíbového oblúka ELMDLC...H50 mat.: S možnosť: F, E, L

symbol katalógové číslo rozmer a [mm] hmotnosť 1 ks [kg] množstvo v bal. [ks] náhrada



Hrúbka materiálu = 2,0 mm

ELMDLC100H50	457717	100	0,72	2	ELMDLP100H50
ELMDLC200H50	457727	200	0,84	2	ELMDLP200H50
ELMDLC300H50	457737	300	0,96	2	ELMDLP300H50
ELMDLC400H50	457747	400	1,08	2	ELMDLP400H50
ELMDLC500H50	457757	500	1,20	2	ELMDLP500H50
ELMDLC600H50	457767	600	1,32	2	ELMDLP600H50



Použitie:

Zväčšenie polomeru kíbového oblúka.

Ďalšie informácie:

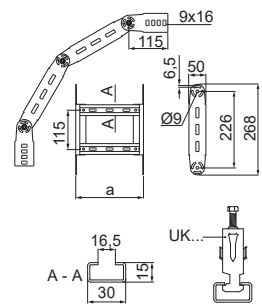
- priečky prispôbené pre montáž strmeňových príchytiek UKZ/UKZO... a UKZP...


Kíbový oblúk LPMDP...H50 mat.: S možnosť: F, E, L

symbol	katalógové číslo	rozmer a [mm]	hmotnosť 1 ks [kg]	množstvo v bal. [ks]	náhrada
--------	------------------	---------------	--------------------	----------------------	---------

Hrúbka materiálu = 1,5 mm

LPMDP100H50	457611	100	1,65	2	LPMDC100H50
LPMDP200H50	457621	200	1,92	2	LPMDC200H50
LPMDP300H50	457631	300	2,19	2	LPMDC300H50
LPMDP400H50	457641	400	2,46	2	LPMDC400H50
LPMDP500H50	457651	500	2,71	2	LPMDC500H50
LPMDP600H50	457661	600	2,98	2	LPMDC600H50


Kíbový oblúk LPMDC...H50 mat.: S možnosť: F, E, L

symbol	katalógové číslo	rozmer a [mm]	hmotnosť 1 ks [kg]	množstvo v bal. [ks]	náhrada
--------	------------------	---------------	--------------------	----------------------	---------

Hrúbka materiálu = 2,0 mm

LPMDC100H50	457711	100	2,06	2	LPMDP100H50
LPMDC200H50	457721	200	2,28	2	LPMDP200H50
LPMDC300H50	457731	300	2,54	2	LPMDP300H50
LPMDC400H50	457741	400	2,81	2	LPMDP400H50
LPMDC500H50	457751	500	3,06	2	LPMDP500H50
LPMDC600H50	457761	600	3,33	2	LPMDP600H50


Použitie:

Zmena smeru káblových trás.

Ďalšie informácie:

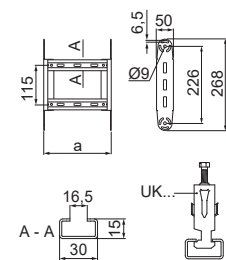
- na montáž použite 8 sád skrutiek SGKM8x14 alebo SGM8x14
- priečky prispôbené pre montáž strmeňových príchytiek UK/UKO... a UKP...

Prvok kíbového oblúka ELMDP...H50 mat.: S možnosť: F, E, L

symbol	katalógové číslo	rozmer a [mm]	hmotnosť 1 ks [kg]	množstvo v bal. [ks]	náhrada
--------	------------------	---------------	--------------------	----------------------	---------

Hrúbka materiálu = 1,5 mm

ELMDP100H50	457615	100	0,54	2	ELMDC100H50
ELMDP200H50	457625	200	0,69	2	ELMDC200H50
ELMDP300H50	457635	300	0,82	2	ELMDC300H50
ELMDP400H50	457645	400	0,96	2	ELMDC400H50
ELMDP500H50	457655	500	1,08	2	ELMDC500H50
ELMDP600H50	457665	600	1,22	2	ELMDC600H50


Prvok kíbového oblúka ELMDC...H50 mat.: S možnosť: F, E, L

symbol	katalógové číslo	rozmer a [mm]	hmotnosť 1 ks [kg]	množstvo v bal. [ks]	náhrada
--------	------------------	---------------	--------------------	----------------------	---------

Hrúbka materiálu = 2,0 mm

ELMDC100H50	457715	100	0,72	2	ELMDP100H50
ELMDC200H50	457725	200	0,86	2	ELMDP200H50
ELMDC300H50	457735	300	1,00	2	ELMDP300H50
ELMDC400H50	457745	400	1,13	2	ELMDP400H50
ELMDC500H50	457755	500	1,26	2	ELMDP500H50
ELMDC600H50	457765	600	1,39	2	ELMDP600H50


Použitie:

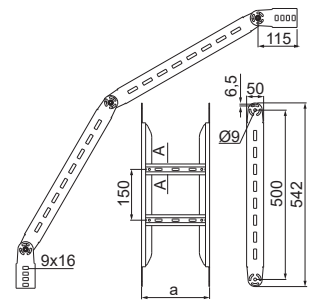
Zväčšenie polomeru kíbového oblúka.

Ďalšie informácie:

- priečky prispôbené pre montáž strmeňových príchytiek UK/UKO... a UKP...

Kíbový oblúk LPDLP...H50 mat.: S možnosť: F, E, L

symbol	katalógové číslo	rozmer a [mm]	hmotnosť 1 ks [kg]	množstvo v bal. [ks]	náhrada
Hrúbka materiálu = 1,5 mm					
LPDLP100H50	457612	100	2,67	2	LPDLC100H50
LPDLP200H50	457622	200	2,94	2	LPDLC200H50
LPDLP300H50	457632	300	3,18	2	LPDLC300H50
LPDLP400H50	457642	400	3,42	2	LPDLC400H50
LPDLP500H50	457652	500	3,66	2	LPDLC500H50
LPDLP600H50	457662	600	3,90	2	LPDLC600H50



Kíbový oblúk LPDLC...H50 mat.: S možnosť: F, E, L

symbol	katalógové číslo	rozmer a [mm]	hmotnosť 1 ks [kg]	množstvo v bal. [ks]	náhrada
Hrúbka materiálu = 2,0 mm					
LPDLC100H50	457712	100	3,52	2	LPDLP100H50
LPDLC200H50	457722	200	3,75	2	LPDLP200H50
LPDLC300H50	457732	300	4,00	2	LPDLP300H50
LPDLC400H50	457742	400	4,24	2	LPDLP400H50
LPDLC500H50	457752	500	4,48	2	LPDLP500H50
LPDLC600H50	457762	600	4,72	2	LPDLP600H50



Použitie:

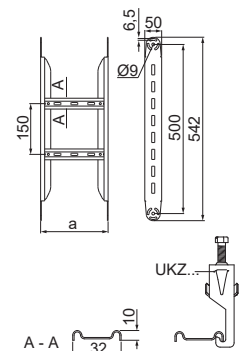
Zmena smeru káblových trás.

Ďalšie informácie:

- na montáž použite 8 sád skrutiek SGKM8x14 alebo SGM8x14
- priečky prispôbené pre montáž strmeňových príchytiek UKZ/UKZO... a UKZP...

Prvok kíbového oblúka ELDLP...H50 mat.: S možnosť: F, E, L

symbol	katalógové číslo	rozmer a [mm]	hmotnosť 1 ks [kg]	množstvo v bal. [ks]	náhrada
Hrúbka materiálu = 1,5 mm					
ELDLP100H50	457616	100	1,07	2	ELDLC100H50
ELDLP200H50	457626	200	1,19	2	ELDLC200H50
ELDLP300H50	457636	300	1,32	2	ELDLC300H50
ELDLP400H50	457646	400	1,44	2	ELDLC400H50
ELDLP500H50	457656	500	1,56	2	ELDLC500H50
ELDLP600H50	457666	600	1,68	2	ELDLC600H50



Prvok kíbového oblúka ELDLC...H50 mat.: S možnosť: F, E, L

symbol	katalógové číslo	rozmer a [mm]	hmotnosť 1 ks [kg]	množstvo v bal. [ks]	náhrada
Hrúbka materiálu = 2,0 mm					
ELDLC100H50	457716	100	1,48	2	ELDLP100H50
ELDLC200H50	457726	200	1,60	2	ELDLP200H50
ELDLC300H50	457736	300	1,72	2	ELDLP300H50
ELDLC400H50	457746	400	1,84	2	ELDLP400H50
ELDLC500H50	457756	500	1,97	2	ELDLP500H50
ELDLC600H50	457766	600	2,09	2	ELDLP600H50



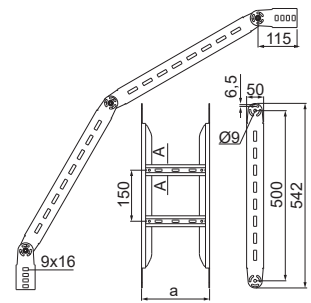
Použitie:

Zväčšenie polomeru kíbového oblúka.

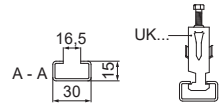
Ďalšie informácie:

- priečky prispôbené pre montáž strmeňových príchytiek UKZ/UKZO... a UKZP...

Kíbový oblúk		LPDP...H50N	mat.: S	možnosť: F, E, L	
symbol	katalógové číslo	rozmer a [mm]	hmotnosť 1 ks [kg]	množstvo v bal. [ks]	náhrada
Hrúbka materiálu = 1,5 mm					
LPDP100H50N	457610	100	3,68	2	LPDC100H50N
LPDP200H50N	457620	200	4,21	2	LPDC200H50N
LPDP300H50N	457630	300	4,60	2	LPDC300H50N
LPDP400H50N	457640	400	4,98	2	LPDC400H50N
LPDP500H50N	457650	500	5,36	2	LPDC500H50N
LPDP600H50N	457660	600	5,75	2	LPDC600H50N



Kíbový oblúk		LPDC...H50N	mat.: S	možnosť: F, E, L	
symbol	katalógové číslo	rozmer a [mm]	hmotnosť 1 ks [kg]	množstvo v bal. [ks]	náhrada
Hrúbka materiálu = 2,0 mm					
LPDC100H50N	457710	100	4,84	2	LPDP100H50N
LPDC200H50N	457720	200	5,34	2	LPDP200H50N
LPDC300H50N	457730	300	5,88	2	LPDP300H50N
LPDC400H50N	457740	400	6,36	2	LPDP400H50N
LPDC500H50N	457750	500	6,88	2	LPDP500H50N
LPDC600H50N	457760	600	7,40	2	LPDP600H50N

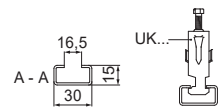
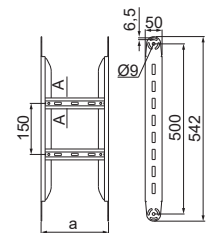


Použitie:
Zmena smeru káblových trás.

Ďalšie informácie:

- na montáž použite 8 sád skrutiek SGKM8x14 alebo SGM8x14
- priečky prispôbené pre montáž strmeňových prichytiek UK/UKO... a UKP...

Prvok kíbového oblúka		ELDP...H50	mat.: S	možnosť: F, E, L	
symbol	katalógové číslo	rozmer a [mm]	hmotnosť 1 ks [kg]	množstvo v bal. [ks]	náhrada
Hrúbka materiálu = 1,5 mm					
ELDP100H50	457614	100	1,07	2	ELDC100H50
ELDP200H50	457624	200	1,22	2	ELDC200H50
ELDP300H50	457634	300	1,35	2	ELDC300H50
ELDP400H50	457644	400	1,49	2	ELDC400H50
ELDP500H50	457654	500	1,61	2	ELDC500H50
ELDP600H50	457664	600	1,75	2	ELDC600H50



Prvok kíbového oblúka		ELDC...H50	mat.: S	možnosť: F, E, L	
symbol	katalógové číslo	rozmer a [mm]	hmotnosť 1 ks [kg]	množstvo v bal. [ks]	náhrada
Hrúbka materiálu = 2,0 mm					
ELDC100H50	457714	100	1,48	2	ELDP100H50
ELDC200H50	457724	200	1,63	2	ELDP200H50
ELDC300H50	457734	300	1,76	2	ELDP300H50
ELDC400H50	457744	400	1,90	2	ELDP400H50
ELDC500H50	457754	500	2,02	2	ELDP500H50
ELDC600H50	457764	600	2,16	2	ELDP600H50



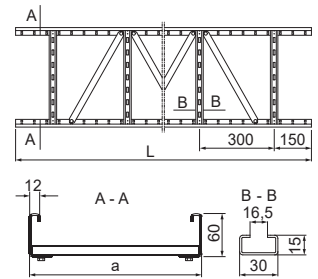
Použitie:
Zväčšenie polomeru kíbového oblúka.

Ďalšie informácie:

- priečky prispôbené pre montáž strmeňových prichytiek UK/UKO... a UKP...

Rebrík pre bočnú montáž **DUBP...H60** mat.: S možnosť: F, E, L

symbol katalógové číslo rozmer a/L [mm] hmotnosť 1 m [kg] množstvo v bal. [m]



Hrúbka materiálu = 1,5 mm

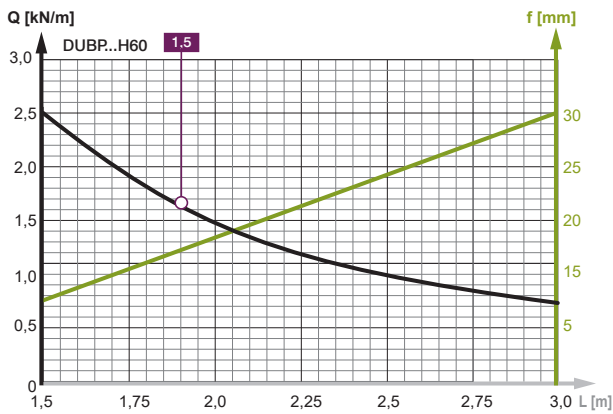
DUBP200H60/3	474202	200/3000	2,69	12
DUBP300H60/3	474203	300/3000	2,97	6
DUBP400H60/3	474204	400/3000	3,38	6
DUBP500H60/3	474205	500/3000	3,51	6
DUBP600H60/3	474206	600/3000	3,79	6

Použitie:

Vedenie káblovej trasy najmä v prevádzkach s vysokou prašnosťou (cementárne, mlyny atď.)

Ďalšie informácie:

- rebrík pripevnený spodnou časťou k stene v horizontálnej polohe
- priečky prispôbené pre montáž strmeňových prichytiek UK/UKO... a UKP...



Popis grafu:

Q - os prípustného zaťaženia

— krivka zaťaženia

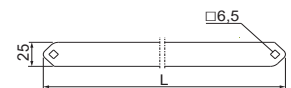
f - os prehnutia

— línia prehnutia

L - os rozstupu podpier

Pásik **PLTS...** mat.: S možnosť: F, E, L

symbol katalógové číslo rozmer L [mm] hmotnosť 1 ks [kg] množstvo v bal. [ks]



Hrúbka materiálu = 3,0 mm

PLTS200	641720	235	0,16	50
PLTS300	641730	376	0,22	50
PLTS400	641740	453	0,26	50
PLTS500	641750	538	0,31	30
PLTS600	641760	627	0,36	30

Použitie:

Posilnenie pevnosti rebríkov namontovaných vodorovne s priečkami k stene.

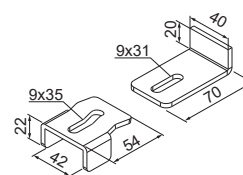
Ďalšie informácie:

- na montáž použite skrutky SGKM6x12 alebo SGM6x12



Zostava na upevnenie rebriky ZMD1 mat.: FP možnosť: E, L

symbol katalógové číslo hmotnosť 1 ks [kg] množstvo v bal. [ks] náhrada


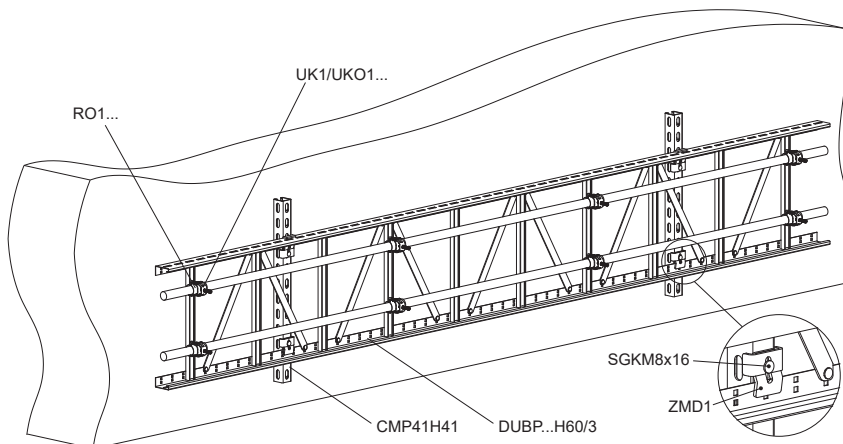


Hrúbka materiálu = 4,0 mm

ZMD1	405051	0,19	100	ZMD2
------	--------	------	-----	------

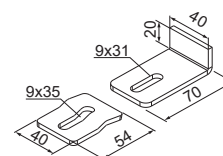
Použitie:

Montáž rebriky na C-profil alebo výložník šírky 40 a 41 mm.



Zostava na upevnenie rebriky ZMD2 mat.: FP možnosť: E, L

symbol katalógové číslo hmotnosť 1 ks [kg] množstvo v bal. [ks]

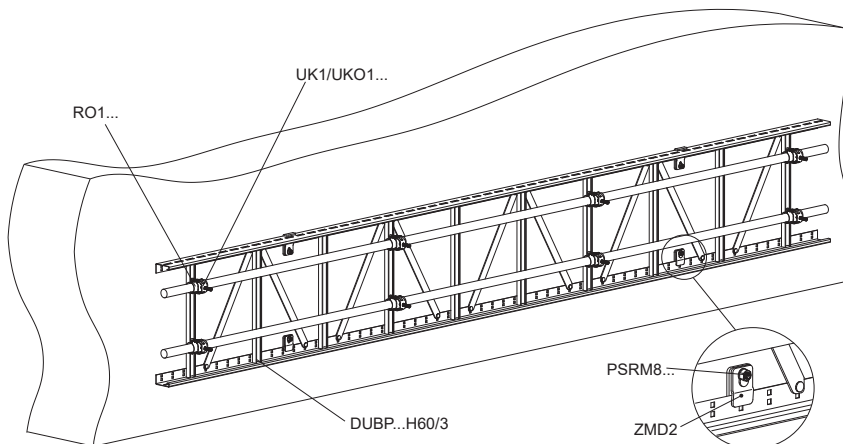


Hrúbka materiálu = 4,0 mm

ZMD2	405052	0,16	100
------	--------	------	-----

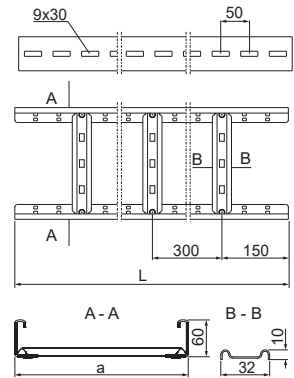
Použitie:

Montáž priamo na stenu alebo C-uholník.



Rebrík **DKD...H60N** mat.: S možnosť: F, E, L

symbol katalógové číslo rozmer a/L [mm] hmotnosť 1 m [kg] množstvo v bal. [m] náhrada




Hrúbka materiálu = 1,2 mm

DKD100H60/3N	465110	100/3000	2,01	12	DUD100H60/3N DKP100H60/3N
DKD100H60/6N	465210	100/6000	2,01	12	DUD100H60/6N DKP100H60/6N
DKD200H60/3N	465120	200/3000	2,24	12	DUD200H60/3N DKP200H60/3N
DKD200H60/6N	465220	200/6000	2,24	12	DUD200H60/6N DKP200H60/6N
DKD300H60/3N	465130	300/3000	2,47	6	DUD300H60/3N DKP300H60/3N
DKD300H60/6N	465230	300/6000	2,47	12	DUD300H60/6N DKP300H60/6N
DKD400H60/3N	465140	400/3000	2,70	6	DUD400H60/3N DKP400H60/3N
DKD400H60/6N	465240	400/6000	2,70	12	DUD400H60/6N DKP400H60/6N
DKD500H60/3N	465150	500/3000	2,92	6	DUD500H60/3N DKP500H60/3N
DKD500H60/6N	465250	500/6000	2,92	12	DUD500H60/6N DKP500H60/6N
DKD600H60/3N	465160	600/3000	3,15	6	DUD600H60/3N DKP600H60/3N
DKD600H60/6N	465260	600/6000	3,15	12	DUD600H60/6N DKP600H60/6N

Rebrík **DKP...H60N** mat.: S možnosť: F, E, L

symbol katalógové číslo rozmer a/L [mm] hmotnosť 1 m [kg] množstvo v bal. [m] náhrada



Hrúbka materiálu = 1,5 mm

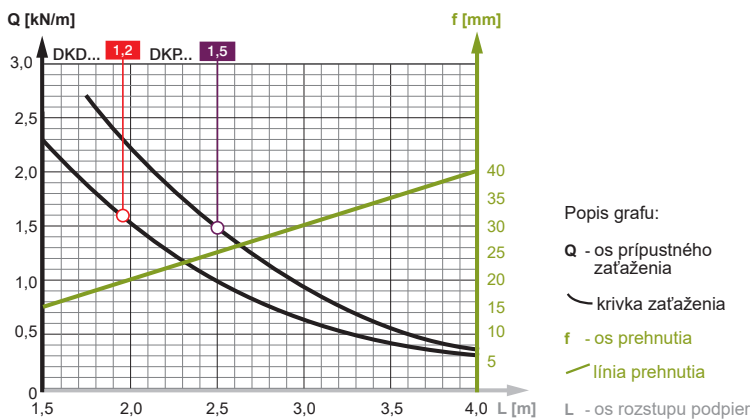
DKP100H60/3N	465410	100/3000	2,42	12	DUP/DUOP100H60/3 DKC100H60/3N
DKP100H60/6N	465510	100/6000	2,42	12	DUP/DUOP100H60/6 DKC100H100/6N
DKP200H60/3N	465420	200/3000	2,69	12	DUP/DUOP200H60/3 DKC200H60/3N
DKP200H60/6N	465520	200/6000	2,69	12	DUP/DUOP200H60/6 DKC200H60/6N
DKP300H60/3N	465430	300/3000	2,97	6	DUP/DUOP300H60/3 DKC300H60/3N
DKP300H60/6N	465530	300/6000	2,97	12	DUP/DUOP300H60/6 DKC300H60/6N
DKP400H60/3N	465440	400/3000	3,24	6	DUP/DUOP400H60/3 DKC400H60/3N
DKP400H60/6N	465540	400/6000	3,24	12	DUP/DUOP400H60/6 DKC400H60/6N
DKP500H60/3N	465450	500/3000	3,51	6	DUP500H60/3 DKC500H60/3N
DKP500H60/6N	465550	500/6000	3,51	12	DUP500H60/6 DKC500H60/6N
DKP600H60/3N	465460	600/3000	3,79	6	DUP600H60/3 DKC600H60/3N
DKP600H60/6N	465560	600/6000	3,79	12	DUP600H60/6 DKC600H60/6N

Použitie:

Vedenie káblovej trasy.

Ďalšie informácie:

- priečky prispôbené pre montáž strmeňových príchytiek UKZ/UKZO... a UKZP...
- varianta E - len pre dĺžky do 3 m - prevedenie s menej častou perforáciou v spodnej časti boku rebríka
- pri veľkej objednávke sú dostupné rebríky dĺžky 2 m a šírky 150 a 250 mm



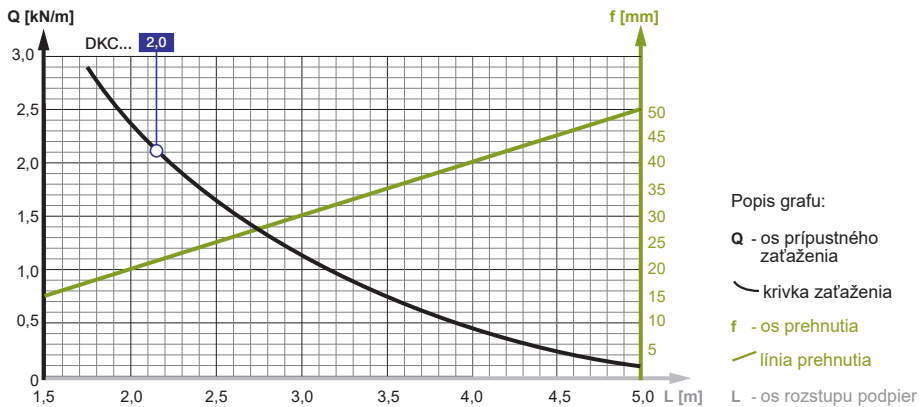
Rebrík	DKC...H60N	mat.: S	možnosť: F, E, L		
symbol	katalógové číslo	rozmer a/L [mm]	hmotnosť 1 m [kg]	množstvo v bal. [m]	náhrada
Hrúbka materiálu = 2,0 mm					
DKC100H60/3N	465710	100/3000	3,22	12	DUC100H60/3N DKC100H80/3N
DKC100H60/6N	465810	100/6000	3,22	12	DUC100H60/6N DKC100H80/6N
DKC200H60/3N	465720	200/3000	3,57	12	DUC200H60/3N DKC200H80/3N
DKC200H60/6N	465820	200/6000	3,57	12	DUC200H60/6N DKC200H80/6N
DKC300H60/3N	465730	300/3000	3,96	6	DUC300H60/3N DKC300H80/3N
DKC300H60/6N	465830	300/6000	3,96	12	DUC300H60/6N DKC300H80/6N
DKC400H60/3N	465740	400/3000	4,31	6	DUC400H60/3N DKC400H80/3N
DKC400H60/6N	465840	400/6000	4,31	12	DUC400H60/6N DKC400H80/6N
DKC500H60/3N	465750	500/3000	4,68	6	DUC500H60/3N DKC500H80/3N
DKC500H60/6N	465850	500/6000	4,68	12	DUC500H60/6N DKC500H80/6N
DKC600H60/3N	465760	600/3000	5,05	6	DUC600H60/3N DKC600H80/3N
DKC600H60/6N	465860	600/6000	5,05	12	DUC600H60/6N DKC600H80/6N

Použitie:

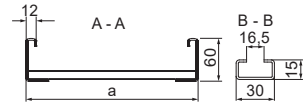
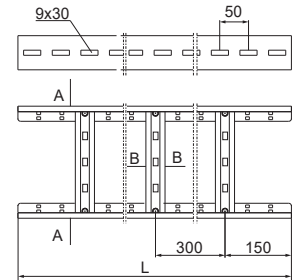
Vedenie káblovej trasy.

Ďalšie informácie:

- priečky prispôbené pre montáž strmeňových príchytiek UKZ/UKZO... a UKZP..
- varianta E - len pre dĺžky do 3 m - prevedenie s menej častou perforáciou v spodnej časti boku rebríka
- pri veľkej objednávke sú dostupné rebríky dĺžky 2 m a šírky 150 a 250 mm



Rebrík	DUJ...H60	mat.: S	možnosť: F, E, L		
symbol	katalógové číslo	rozmer a/L [mm]	hmotnosť 1 m [kg]	množstvo v bal. [m]	náhrada




Hrúbka materiálu = 1,0 mm

DUJ100H60/3	476010	100/3000	1,50	12	DUD100H60/3N
DUJ200H60/3	476020	200/3000	1,70	12	DUD200H60/3N
DUJ300H60/3	476030	300/3000	1,90	6	DUD300H60/3N
DUJ400H60/3	476040	400/3000	2,10	6	DUD400H60/3N
DUJ500H60/3	476050	500/3000	2,30	6	DUD500H60/3N
DUJ600H60/3	476060	600/3000	2,50	6	DUD600H60/3N

Ďalšie informácie:

- priečky prispôbené pre montáž strmeňových príchytiek UK/UKO... a UKP...
- možnosť E90 pre šírku 100 - 400 mm (podrobnosti v kapitole XIX)
- varianta E - len pre dĺžky do 3 m - prevedenie s menej častou perforáciou v spodnej časti boku rebríka
- pri veľkej objednávke sú dostupné rebríky dĺžky 2 m a šírky 150 a 250 mm

Rebrík	DUD...H60N	mat.: S	možnosť: F, E, L		
symbol	katalógové číslo	rozmer a/L [mm]	hmotnosť 1 m [kg]	množstvo v bal. [m]	náhrada

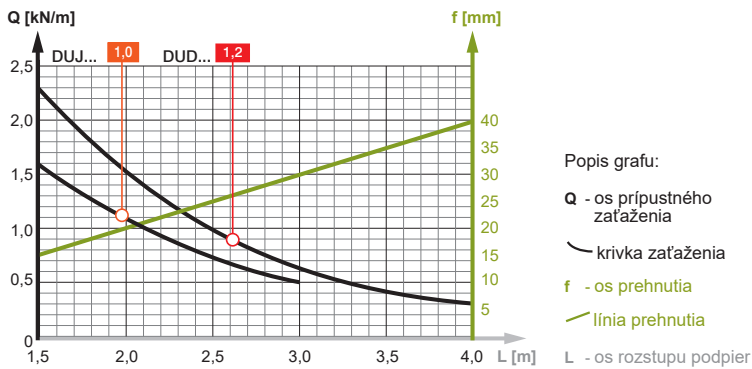


Hrúbka materiálu = 1,2 mm

DUD100H60/3N	466010	100/3000	2,01	12	DKD100H60/3N DUP/DUOP100H60/3
DUD100H60/6N	466110	100/6000	2,01	12	DKD100H60/6N DUP/DUOP100H60/6
DUD200H60/3N	466020	200/3000	2,24	12	DKD200H60/3N DUP/DUOP200H60/3
DUD200H60/6N	466120	200/6000	2,24	12	DKD200H60/6N DUP/DUOP200H60/6
DUD300H60/3N	466030	300/3000	2,47	6	DKD300H60/3N DUP/DUOP300H60/3
DUD300H60/6N	466130	300/6000	2,47	12	DKD300H60/6N DUP/DUOP300H60/6
DUD400H60/3N	466040	400/3000	2,81	6	DKD400H60/3N DUP/DUOP400H60/3
DUD400H60/6N	466140	400/6000	2,81	12	DKD400H60/6N DUP/DUOP400H60/6
DUD500H60/3N	466050	500/3000	2,92	6	DKD500H60/3N DUP500H60/3
DUD500H60/6N	466150	500/6000	2,92	12	DKD500H60/6N DUP500H60/6
DUD600H60/3N	466060	600/3000	3,15	6	DKD600H60/3N DUP600H60/3
DUD600H60/6N	466160	600/6000	3,15	12	DKD600H60/6N DUP600H60/6

Použitie:

Vedenie káblovej trasy.



Rebrík **DUP...H60** mat.: S možnosť: F, E, L

symbol katalógové číslo rozmer a/L [mm] hmotnosť 1 m [kg] množstvo v bal. [m] náhrada



Hrúbka materiálu = 1,5 mm

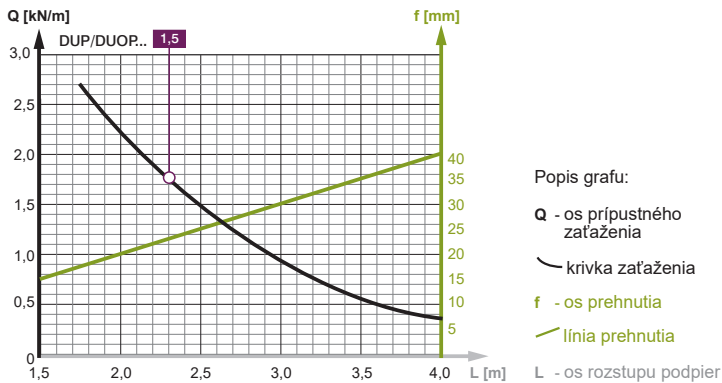
DUP/DUOP	katalógové číslo	rozmer a/L [mm]	hmotnosť 1 m [kg]	množstvo v bal. [m]	náhrada
DUP/100H60/3	466310	100/3000	2,42	12	DKP100H60/3N DUC100H60/3N
DUP/100H60/6	466410	100/6000	2,42	12	DKP100H60/6N DUC100H60/6N
DUP/200H60/3	466320	200/3000	2,69	12	DKP200H60/3N DUC200H60/3N
DUP/200H60/6	466420	200/6000	2,69	12	DKP200H60/6N DUC200H60/6N
DUP/300H60/3	466330	300/3000	2,97	6	DKP300H60/3N DUC300H60/3N
DUP/300H60/6	466430	300/6000	2,97	12	DKP300H60/6N DUC300H60/6N
DUP/400H60/3	466340	400/3000	3,38	6	DKP400H60/3N DUC400H60/3N
DUP/400H60/6	466440	400/6000	3,38	12	DKP400H60/6N DUC400H60/6N
DUP/500H60/3	466350	500/3000	3,51	6	DKP500H60/3N DUC500H60/3N
DUP/500H60/6	466450	500/6000	3,51	12	DKP500H60/6N DUC500H60/6N
DUP/600H60/3	466360	600/3000	3,79	6	DKP600H60/3N DUC600H60/3N
DUP/600H60/6	466460	600/6000	3,79	12	DKP600H60/6N DUC600H60/6N

Použitie:

Vedenie káblovej trasy.

Ďalšie informácie:

- priečky prispôbené pre montáž strmeňových príchytiek UK/UKO... a UKP..
- varianta E - len pre dĺžky do 3 m - prevedenie s menej častou perforáciou v spodnej časti boku rebríka
- pri veľkej objednávke sú dostupné rebríky dĺžky 2 m a šírky 150 a 250 mm
- ak sú rebríky inštalované vodorovne - s priečkami k stene, odporúčame použiť rebríky s priečkami dvojito nitovanými do bokov rebríka



Rebrík **DUC...H60N** mat.: S možnosť: F, E, L

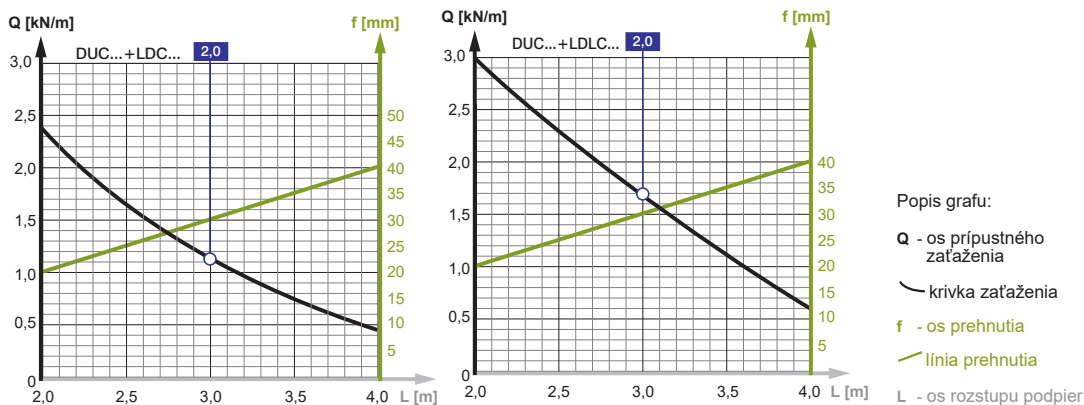
symbol	katalógové číslo	rozmer a/L [mm]	hmotnosť 1 m [kg]	množstvo v bal. [m]	náhrada
Hrúbka materiálu = 2,0 mm					
DUC100H60/3N	466610	100/3000	3,22	12	DKC100H60/3N DUC100H80/3N
DUC100H60/6N	466710	100/6000	3,22	12	DKC100H60/6N DUC100H80/6N
DUC200H60/3N	466620	200/3000	3,58	12	DKC200H60/3N DUC200H80/3N
DUC200H60/6N	466720	200/6000	3,58	12	DKC200H60/6N DUC200H80/6N
DUC300H60/3N	466630	300/3000	3,96	6	DKC300H60/3N DUC300H80/3N
DUC300H60/6N	466730	300/6000	3,96	12	DKC300H60/6N DUC300H80/6N
DUC400H60/3N	466640	400/3000	4,50	6	DKC400H60/3N DUC400H80/3N
DUC400H60/6N	466740	400/6000	4,50	12	DKC400H60/6N DUC400H80/6N
DUC500H60/3N	466650	500/3000	4,67	6	DKC500H60/3N DUC500H80/3N
DUC500H60/6N	466750	500/6000	4,67	12	DKC500H60/6N DUC500H80/6N
DUC600H60/3N	466660	600/3000	5,05	6	DKC600H60/3N DUC600H80/3N
DUC600H60/6N	466760	600/6000	5,05	12	DKC600H60/6N DUC600H80/6N

Použitie:


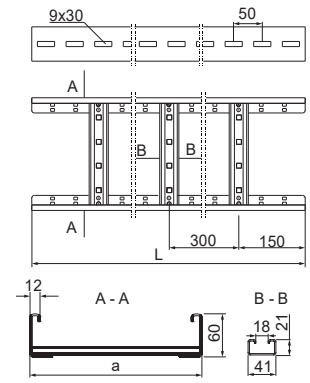
Vedenie káblovej trasy.

Ďalšie informácie:

- priečky prispôbené pre montáž strmeňových príchytiek UK/UKO... a UKP...
- varianta E - len pre dĺžky do 3 m - prevedenie s menej častou perforáciou v spodnej časti boku rebríka
- pri veľkej objednávke sú dostupné rebríky dĺžky 2 m a šírky 150 a 250 mm
- ak sú rebríky inštalované vodorovne - s priečkami k stene, odporúčame použiť rebríky s priečkami dvojito nitovanými do bokov rebríka
- nižšie uvedené grafy sa týkajú 2 verzií spojenia s použitím spojok **LDC...** - pre štandardnú záťaž (1) a **LDLC...** - pre veľkú záťaž (2).



Rebrík	DUVD...H60	mat.: S	možnosť: F, E, L	
symbol	katalógové číslo	rozmer a/L [mm]	hmotnosť 1 m [kg]	množstvo v bal. [m]
Hrúbka materiálu = 1,2 mm				
DUVD100H60/3	466013	100/3000	2,01	3
DUVD100H60/6	466016	100/6000	2,01	6
DUVD200H60/3	466023	200/3000	2,24	3
DUVD200H60/6	466026	200/6000	2,24	6
DUVD300H60/3	466033	300/3000	2,47	3
DUVD300H60/6	466036	300/6000	2,47	6
DUVD400H60/3	466043	400/3000	2,81	3
DUVD400H60/6	466046	400/6000	2,81	6
DUVD500H60/3	466053	500/3000	2,92	3
DUVD500H60/6	466056	500/6000	2,92	6
DUVD600H60/3	466063	600/3000	3,15	3
DUVD600H60/6	466066	600/6000	3,15	6



Rebrík	DUVC...H60	mat.: S	možnosť: F, E, L	
symbol	katalógové číslo	rozmer a/L [mm]	hmotnosť 1 m [kg]	množstvo v bal. [m]
Hrúbka materiálu = 2,0 mm				
DUVC100H60/3	466611	100/3000	3,22	12
DUVC100H60/6	466711	100/6000	3,22	12
DUVC200H60/3	466621	200/3000	3,58	12
DUVC200H60/6	466721	200/6000	3,58	12
DUVC300H60/3	466631	300/3000	3,96	6
DUVC300H60/6	466731	300/6000	3,96	12
DUVC400H60/3	466641	400/3000	4,50	6
DUVC400H60/6	466741	400/6000	4,50	12
DUVC500H60/3	466651	500/3000	4,67	6
DUVC500H60/6	466751	500/6000	4,67	12
DUVC600H60/3	466661	600/3000	5,05	6
DUVC600H60/6	466761	600/6000	5,05	12

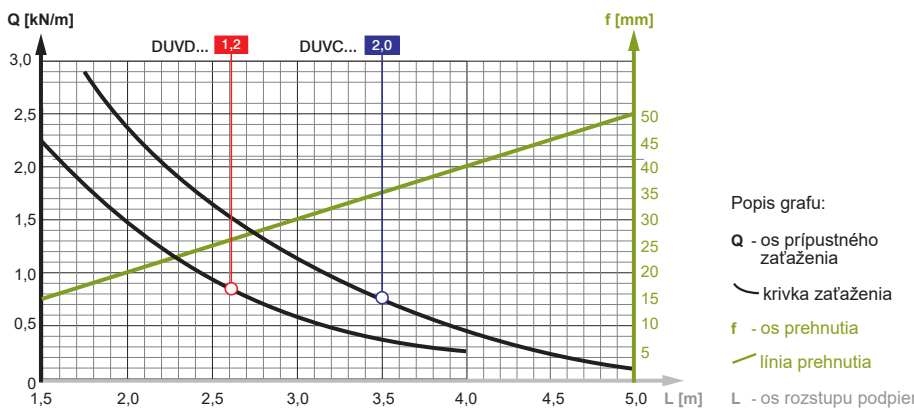


Použitie:

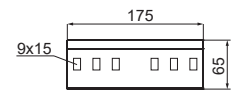
Vedenie vertikálnych a horizontálnych káblových tras.

Ďalšie informácie:

- použitie novej priečky so zvýšenými pevnostnými parametrami spevňuje rebrík, čo je zvlášť potrebné pri vertikálnych trasách
- priečka so zmeneným tvarom umožňuje montáž strmeňových príchytiek UK/UKO... a UKZ... ako aj UKP... a UKZP...
- varianta E - len pre dĺžky do 3 m - prevedenie s menej častou perforáciou v spodnej časti boku rebríka



Spojka	LDPH60	mat.: S	možnosť: F, E, L
symbol	katalógové číslo	hmotnosť 1 ks [kg]	množstvo v bal. [ks]
Hrúbka materiálu = 1,5 mm			
LDPH60	441004	0,23	10



Ďalšie informácie:

- na montáž je potrebné použiť 4 sady skrutiek SGKM8x14 alebo SGM8x14

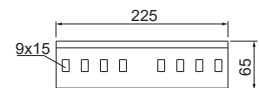
Spojka	LDC/LDOCH60N	mat.: S	možnosť: F, E, L
symbol	katalógové číslo	hmotnosť 1 ks [kg]	množstvo v bal. [ks]
Hrúbka materiálu = 2,0 mm			
LDC/LDOCH60N	461001	0,31	10



Ďalšie informácie:

- spájanie káblových rebríkov, káblových rebríkov s tvarovkami a rezaných káblových rebríkov DFP...
- na montáž je potrebné použiť 4 sady skrutiek SGKM8x14 alebo SGM8x14

Spojka	LDLCH60	mat.: S	možnosť: F, E, L
symbol	katalógové číslo	hmotnosť 1 ks [kg]	množstvo v bal. [ks]
Hrúbka materiálu = 2,0 mm			
LDLCH60	461004	0,38	10



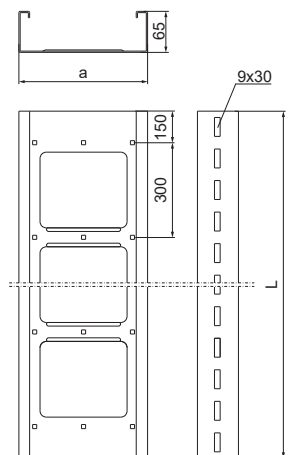
Použitie:

Spájanie káblových trás.

Ďalšie informácie:

- na montáž je potrebné použiť 4 sady skrutiek SGKM8x14 alebo SGM8x14

Spojka rebríka zasúvacia	LDR...H60	mat.: S	možnosť: F, E, L	
symbol	katalógové číslo	rozmer a/L [mm]	hmotnosť 1 ks [kg]	množstvo v bal. [ks]
Hrúbka materiálu = 2,0 mm				
LDR100H60/1	462611	100/1000	1,93	1
LDR200H60/1	462621	200/1000	3,87	1
LDR300H60/1	462631	300/1000	5,80	1
LDR100H60/2	462612	100/2000	3,86	1
LDR200H60/2	462622	200/2000	7,74	1
LDR300H60/2	462632	300/2000	11,61	1
LDR100H60/3	462613	100/3000	5,79	1
LDR200H60/3	462623	200/3000	11,61	1
LDR300H60/3	462633	300/3000	17,40	1



Použitie:

Spojka LDR uľahčuje a urýchľuje montáž trasy káblového rebríka úpravou dĺžky chýbajúcich úsekov trasy, ktoré vznikajú z dôvodu prekážky, odbočenia alebo zmeny výšky vedenia trasy. Chýbajúci úsek dĺžky trasy je možné predĺžiť inštaláciou LDR spojky a jej roztiahnutím, čím sa vyhneme rezaniu rebríkov. Po určení vhodného rozstupu zaistíte spojku skrutkovým spojom (M8x14).

Ďalšie informácie:

- rýchle a spoľahlivé pripojenie
- urýchlenie montáže celej káblovej trasy
- vyhnutie sa potreby mechanického rezania káblovej trasy
- plynulé nastavenie dĺžky
- možnosť zosilnenia spojky inštaláciou priečky v spodnej časti pomocou skrutiek SGKM6x12

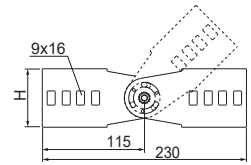
Spojka otočná

LGC/LGOCH60N

mat.: S

možnosť: F, E, L

symbol	katalógové číslo	rozmer H [mm]	hmotnosť 1 ks [kg]	množstvo v bal. [ks]	náhrada
--------	------------------	---------------	--------------------	----------------------	---------



Hrúbka materiálu = 2,0 mm

LGC/LGOCH60N	461301	65	0,20	10	LGTH60N
--------------	--------	----	------	----	---------

Ďalšie informácie:

- spájanie káblových rebríkov alebo rezaných rebríkov typu DFP... pod uhlom
- na montáž je potrebné použiť 4 sady skrutiek SGKM8x14 alebo SGM8x14

Spojka otočná

LGTH60N

mat.: S

možnosť: F, E, L

symbol	katalógové číslo	rozmer H [mm]	hmotnosť 1 ks [kg]	množstvo v bal. [ks]	náhrada
--------	------------------	---------------	--------------------	----------------------	---------



Hrúbka materiálu = 3,0 mm


LGTH60N	461302	67	0,30	10	LGC/LGOCH60N
---------	--------	----	------	----	--------------

Použitie:

Spájanie káblových rebríkov v rôznych uhloch. Nastavenie uhla v celom rozsahu s aretáciou.

Ďalšie informácie:

- na montáž je potrebné použiť 4 sady skrutiek SGKM8x14 alebo SGM8x14



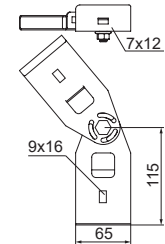
Spojka rebríka otočná priechodzia

LDD...H60

mat.: S

možnosť: F, E, L

symbol	katalógové číslo	hmotnosť 1 ks [kg]	množstvo v bal. [ks]	náhrada
--------	------------------	--------------------	----------------------	---------



Hrúbka materiálu = 1,5 mm

LDDPH60	461199	0,23	10	LDDCH60N
---------	--------	------	----	----------

Hrúbka materiálu = 2,0 mm

LDDCH60N	461201	0,31	10	LDDTH60N
----------	--------	------	----	----------

Hrúbka materiálu = 3,0 mm

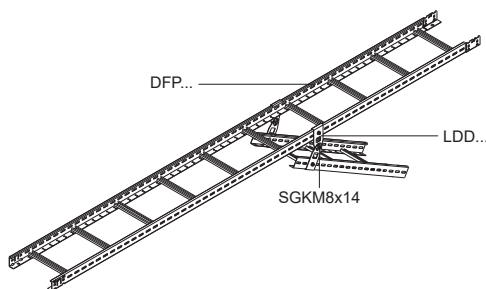
LDDTH60N	461202	0,43	10	LDDCH60N
----------	--------	------	----	----------

Použitie:

Spojovacie prvky káblovej trasy vedenej v rôznych uhloch. Plné nastavenie uhla. Možnosť vytvorenia dvojúrovňovej trasy.

Ďalšie informácie:

- na montáž použijete 2 sady skrutiek SGKM8x14 alebo SGM8x14 pri spájaní na boku rebríka
- možnosť E90 pre hrúbku plechu 2 mm (podrobnosti v kapitole XIX)



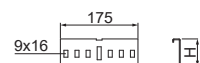
Spojka uhlová krátka

LKKD...H60

mat.: S

možnosť: F, E, L

symbol	katalógové číslo	rozmer H [mm]	hmotnosť 1 ks [kg]	množstvo v bal. [ks]	náhrada
--------	------------------	---------------	--------------------	----------------------	---------



Hrúbka materiálu = 1,5 mm

LKKDPH60	461104	64	0,20	20	LKDC/LKDOCH60N
----------	--------	----	------	----	----------------

Hrúbka materiálu = 2,0 mm

LKKDCH60	461105	65	0,27	20	LKDPH60
----------	--------	----	------	----	---------




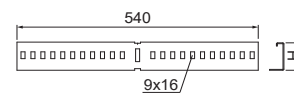
Spojka uhlová

LKD...H60

mat.: S

možnosť: F, E, L

symbol	katalógové číslo	rozmer H [mm]	hmotnosť 1 ks [kg]	množstvo v bal. [ks]	náhrada
--------	------------------	---------------	--------------------	----------------------	---------



Hrúbka materiálu = 1,5 mm

LKDPH60	461099	64	0,44	20	LKDC/LKDOCH60N
---------	--------	----	------	----	----------------

Hrúbka materiálu = 2,0 mm

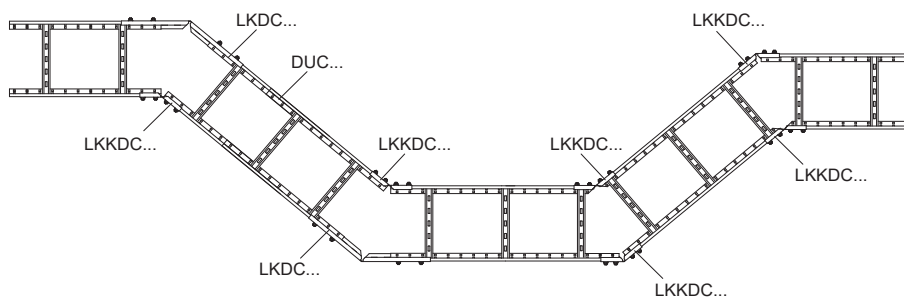
LKDC/LKDOCH60N	461101	65	0,58	20	LKDPH60
----------------	--------	----	------	----	---------

Použitie:

Spojenie káblových rebríkov vedených v rôznych uhloch

Ďalšie informácie:

- na montáž je potrebné použiť 4 sady skrutiek SGKM8x14 alebo SGM8x14
- nová, hustá perforácia použitá v spojke zaručuje skrutkové spojenie dvoch rebríkov skrátených v ľubovoľnom mieste a následne spájaných pod uhlom, bez potreby dodatočného vŕtania.





Spojka vertikálna

LPLS60

mat.: S

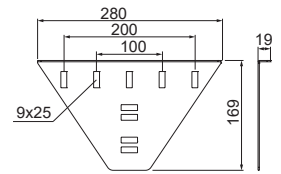
možnosť: F, E, L

symbol

katalógové číslo

hmotnosť 1 ks [kg]

množstvo v bal. [ks]



Hrúbka materiálu = 2,0 mm

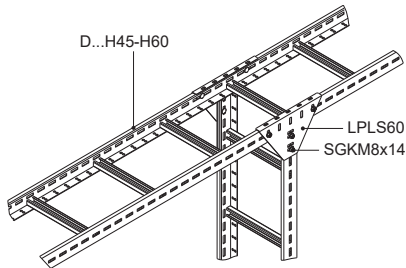
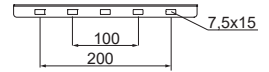
LPLS60	405806	0,49	2
--------	--------	------	---

Použitie:

Pripojenie v ktoromkoľvek bode vodorovnej káblvej trasy zvislého odbočenia.

Ďalšie informácie:

- spojky LPLS60 sú vhodné pre rebríky DK... a DU... s výškou 45 - 60 mm.
- montáž pomocou skrutiek SGM8x14 alebo SGKM8x14



Spojka uhlová

LKU...H60

mat.: S

možnosť: F, E, L

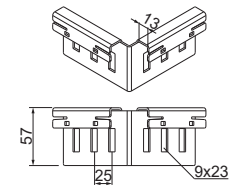
symbol

katalógové číslo

hmotnosť 1 ks [kg]

množstvo v bal. [ks]

náhrada



Hrúbka materiálu = 1,5 mm

LKUPH60	405714	0,15	10	LKUCH60
---------	--------	------	----	---------

Hrúbka materiálu = 2,0 mm

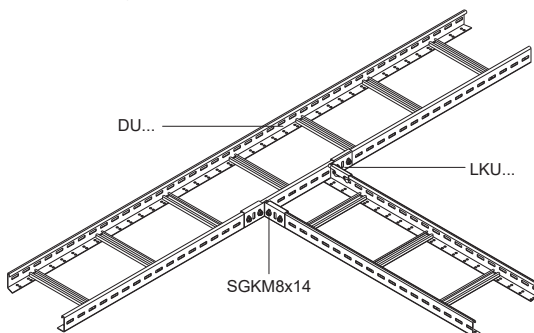
LKUCH60	405715	0,22	10	LKUPH60
---------	--------	------	----	---------

Použitie:

Rýchle a jednoduché pripojenie novej káblvej trasy v akomkoľvek bode k existujúcej.

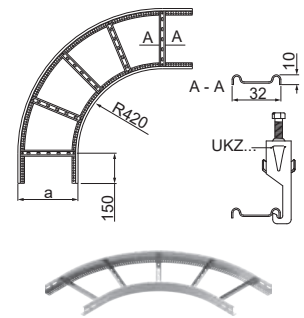
Ďalšie informácie:

- na montáž odporúčame 4 sady skrutiek SGKM8x14 alebo SGM8x14
- stabilná a rýchla inštalácia bez vŕtania otvorov



Oblúk 90° LDLP...H60 mat.: S možnosť: F, E, L

symbol katalógové číslo rozmer a [mm] hmotnosť 1 ks [kg] množstvo v bal. [ks] náhrada



Hrúbka materiálu = 1,5 mm					
LDLP100H60	466811	100	2,79	2	LDLC100H60
LDLP200H60	466821	200	3,35	2	LDLC200H60
LDLP300H60	466831	300	3,91	2	LDLC300H60
LDLP400H60	466841	400	4,47	2	LDLC400H60
LDLP500H60	466851	500	5,03	2	LDLC500H60
LDLP600H60	466861	600	5,58	2	LDLC600H60

Oblúk 90° LDLC...H60 mat.: S možnosť: F, E, L

symbol katalógové číslo rozmer a [mm] hmotnosť 1 ks [kg] množstvo v bal. [ks] náhrada



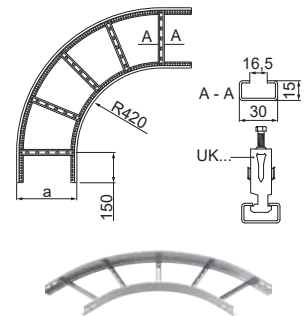
Hrúbka materiálu = 2,0 mm					
LDLC100H60	466911	100	3,72	2	LDLP100H60
LDLC200H60	466921	200	4,47	2	LDLP200H60
LDLC300H60	466931	300	5,21	2	LDLP300H60
LDLC400H60	466941	400	5,95	2	LDLP400H60
LDLC500H60	466951	500	6,70	2	LDLP500H60
LDLC600H60	466961	600	7,45	2	LDLP600H60

Ďalšie informácie:

- na montáž použité 4 spojky LDCH ... a 16 sád skrutiek SGKM8x14 alebo SGM8x14
- priečky prispôbené pre montáž strmeňových prichytiek UKZ/UKZO... a UKZP...

Oblúk 90° LDP/LDOP...H60 mat.: S možnosť: F, E, L

symbol katalógové číslo rozmer a [mm] hmotnosť 1 ks [kg] množstvo v bal. [ks] náhrada



Hrúbka materiálu = 1,5 mm					
LDP/LDOP100H60	466810	100	2,79	2	LDC100H60N
LDP/LDOP200H60	466820	200	3,35	2	LDC200H60N
LDP/LDOP300H60	466830	300	3,91	2	LDC300H60N
LDP/LDOP400H60	466840	400	4,47	2	LDC400H60N
LDP/LDOP500H60	466850	500	5,03	2	LDC500H60N
LDP/LDOP600H60	466860	600	5,58	2	LDC600H60N

Oblúk 90° LDC...H60N mat.: S možnosť: F, E, L

symbol katalógové číslo rozmer a [mm] hmotnosť 1 ks [kg] množstvo v bal. [ks] náhrada



Hrúbka materiálu = 2,0 mm					
LDC100H60N	466910	100	3,72	2	LDP/LDOP100H60
LDC200H60N	466920	200	4,47	2	LDP/LDOP200H60
LDC300H60N	466930	300	5,21	2	LDP/LDOP300H60
LDC400H60N	466940	400	5,95	2	LDP/LDOP400H60
LDC500H60N	466950	500	6,70	2	LDP/LDOP500H60
LDC600H60N	466960	600	7,45	2	LDP/LDOP600H60

Ďalšie informácie:

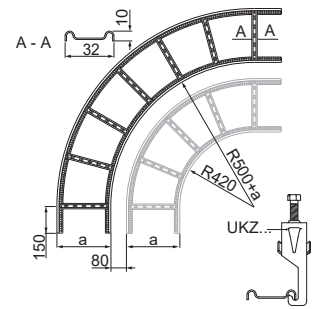
- na montáž použité 4 spojky LDCH ... a 16 sád skrutiek SGKM8x14 alebo SGM8x14
- priečky prispôbené pre montáž strmeňových prichytiek UK/UKO... a UKP...

Oblúk vonkajší 90° **LDLZP...H60** mat.: S možnosť: F, E, L

symbol	katalógové číslo	rozmer a [mm]	hmotnosť 1 ks [kg]	množstvo v bal. [ks]	náhrada
--------	------------------	---------------	--------------------	----------------------	---------

Hrúbka materiálu = 1,5 mm

LDLZP100H60	467011	100	3,70	2	LDLZC100H60
LDLZP200H60	467021	200	4,55	2	LDLZC200H60
LDLZP300H60	467031	300	5,92	2	LDLZC300H60
LDLZP400H60	467041	400	6,41	2	LDLZC400H60
LDLZP500H60	467051	500	7,42	2	LDLZC500H60
LDLZP600H60	467061	600	8,63	2	LDLZC600H60


Oblúk vonkajší 90° **LDLZC...H60** mat.: S možnosť: F, E, L

symbol	katalógové číslo	rozmer a [mm]	hmotnosť 1 ks [kg]	množstvo v bal. [ks]	náhrada
--------	------------------	---------------	--------------------	----------------------	---------

Hrúbka materiálu = 2,0 mm

LDLZC100H60	467111	100	4,28	2	LDLZP100H60
LDLZC200H60	467121	200	6,06	2	LDLZP200H60
LDLZC300H60	467131	300	7,89	2	LDLZP300H60
LDLZC400H60	467141	400	8,55	2	LDLZP400H60
LDLZC500H60	467151	500	9,89	2	LDLZP500H60
LDLZC600H60	467161	600	11,50	2	LDLZP600H60


VI
Ďalšie informácie:

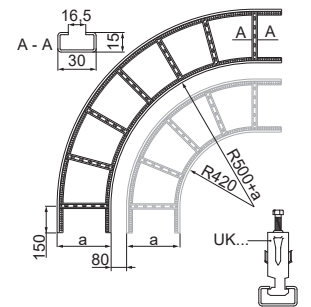
- na montáž použite 4 spojky LDCH ... a 16 sád skrutiek SGKM8x14 alebo SGM8x14
- priečky prispôbené pre montáž strmeňových prichytiek UKZ/UKZO... a UKZP...

Oblúk vonkajší 90° **LDZP...H60N** mat.: S možnosť: F, E, L

symbol	katalógové číslo	rozmer a [mm]	hmotnosť 1 ks [kg]	množstvo v bal. [ks]	náhrada
--------	------------------	---------------	--------------------	----------------------	---------

Hrúbka materiálu = 1,5 mm

LDZP100H60N	467010	100	3,70	2	LDZC100H60N
LDZP200H60N	467020	200	4,55	2	LDZC200H60N
LDZP300H60N	467030	300	5,92	2	LDZC300H60N
LDZP400H60N	467040	400	6,41	2	LDZC400H60N
LDZP500H60N	467050	500	7,42	2	LDZC500H60N
LDZP600H60N	467060	600	8,63	2	LDZC600H60N


Oblúk vonkajší 90° **LDZC...H60N** mat.: S možnosť: F, E, L

symbol	katalógové číslo	rozmer a [mm]	hmotnosť 1 ks [kg]	množstvo v bal. [ks]	náhrada
--------	------------------	---------------	--------------------	----------------------	---------

Hrúbka materiálu = 2,0 mm

LDZC100H60N	467110	100	4,28	2	LDZP100H60N
LDZC200H60N	467120	200	6,06	2	LDZP200H60N
LDZC300H60N	467130	300	7,89	2	LDZP300H60N
LDZC400H60N	467140	400	8,55	2	LDZP400H60N
LDZC500H60N	467150	500	9,89	2	LDZP500H60N
LDZC600H60N	467160	600	11,50	2	LDZP600H60N


Použitie:

Zmena smeru káblových trás.

Ďalšie informácie:

- na montáž použite 4 spojky LDCH ... a 16 sád skrutiek SGKM8x14 alebo SGM8x14
- priečky prispôbené pre montáž strmeňových prichytiek UK/UKO... a UKP...

Doplňujúci diel T TDDL...H60 mat.: S možnosť: F, E, L

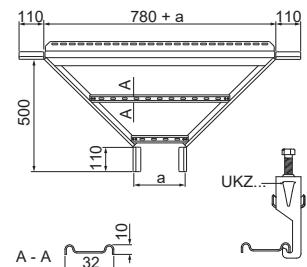
symbol katalógové číslo rozmer a [mm] hmotnosť 1 ks [kg] množstvo v bal. [ks]

Hrúbka materiálu = 1,5 mm

TDDL100H60	456013	100	3,49	1
TDDL200H60	456023	200	3,75	1
TDDL300H60	456033	300	4,01	1
TDDL400H60	456043	400	4,27	1
TDDL500H60	456053	500	4,53	1
TDDL600H60	456063	600	4,76	1

Ďalšie informácie:

- na spojenie tvarovky s kábovým rebríkom je potrebné použiť 8 sád skrutiek SGKM8x14
- rýchla a stabilná montáž
- inštaláciu v akomkoľvek bode existujúcej kábovej trasy
- možnosť priskrutkovania priečok z kábového rebríka na spodnú časť doplnujúceho dielu T
- priečky prispôbené pre montáž strmeňových prichytiek UKZ/UKZO... a UKZP...



Doplňujúci diel T TDDP...H60 mat.: S možnosť: F, E, L

symbol katalógové číslo rozmer a [mm] hmotnosť 1 ks [kg] množstvo v bal. [ks]

Hrúbka materiálu = 1,5 mm


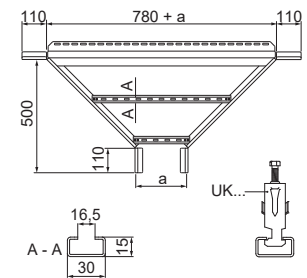
TDDP100H60	456012	100	3,49	1
TDDP200H60	456022	200	3,75	1
TDDP300H60	456032	300	4,01	1
TDDP400H60	456042	400	4,27	1
TDDP500H60	456052	500	4,53	1
TDDP600H60	456062	600	4,76	1

Použitie:

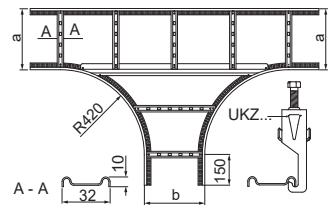
Rozvetvenie kábovej trasy.

Ďalšie informácie:

- na spojenie tvarovky s kábovým rebríkom je potrebné použiť 8 sád skrutiek SGKM8x14
- rýchla a stabilná montáž
- inštaláciu v akomkoľvek bode existujúcej kábovej trasy
- možnosť priskrutkovania priečok z kábového rebríka na spodnú časť doplnujúceho dielu T
- priečky prispôbené pre montáž strmeňových prichytiek UK/UKO... a UKP...



T-kus	TDLP...H60	mat.: S	možnosť: F, E, L		
symbol	katalógové číslo	rozmer a=b [mm]	hmotnosť 1 ks [kg]	množstvo v bal. [ks]	náhrada
Hrúbka materiálu = 1,5 mm					
TDLP100H60	467211	100	4,56	2	TDLC100H60
TDLP200H60	467221	200	5,29	2	TDLC200H60
TDLP300H60	467231	300	6,02	2	TDLC300H60
TDLP400H60	467241	400	6,75	2	TDLC400H60
TDLP500H60	467251	500	7,48	2	TDLC500H60
TDLP600H60	467261	600	8,22	2	TDLC600H60



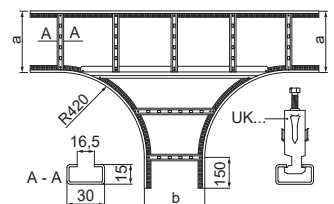
T-kus	TDLC...H60	mat.: S	možnosť: F, E, L		
symbol	katalógové číslo	rozmer a=b [mm]	hmotnosť 1 ks [kg]	množstvo v bal. [ks]	náhrada
Hrúbka materiálu = 2,0 mm					
TDLC100H60	467311	100	6,08	2	TDLP100H60
TDLC200H60	467321	200	7,05	2	TDLP200H60
TDLC300H60	467331	300	8,03	2	TDLP300H60
TDLC400H60	467341	400	9,00	2	TDLP400H60
TDLC500H60	467351	500	9,97	2	TDLP500H60
TDLC600H60	467361	600	10,96	2	TDLP600H60



Ďalšie informácie:

- na montáž použité 6 spojok LDCH ... a 24 sád skrutiek SGKM8x14 alebo SGM8x14
- priečky prispôbené pre montáž strmeňových príchytiek UKZ/UKZO... a UKZP...
- pri neštandardných objednávkach uveďte rozmery „a“ a „b“ (ak a = 400, b = 600, objednaná tvarovka by mala mať symbol TD ... 400/600/400H ...)

T-kus	TDP/TDOP...H60	mat.: S	možnosť: F, E, L		
symbol	katalógové číslo	rozmer a=b [mm]	hmotnosť 1 ks [kg]	množstvo v bal. [ks]	náhrada
Hrúbka materiálu = 1,5 mm					
TDP/TDOP100H60	467210	100	4,56	2	TDC100H60N
TDP/TDOP200H60	467220	200	5,29	2	TDC200H60N
TDP/TDOP300H60	467230	300	6,02	2	TDC300H60N
TDP/TDOP400H60	467240	400	6,75	2	TDC400H60N
TDP/TDOP500H60	467250	500	7,48	2	TDC500H60N
TDP/TDOP600H60	467260	600	8,22	2	TDC600H60N



T-kus	TDC...H60N	mat.: S	možnosť: F, E, L		
symbol	katalógové číslo	rozmer a=b [mm]	hmotnosť 1 ks [kg]	množstvo v bal. [ks]	náhrada
Hrúbka materiálu = 2,0 mm					
TDC100H60N	467310	100	6,08	2	TDP/TDOP100H60
TDC200H60N	467320	200	7,05	2	TDP/TDOP200H60
TDC300H60N	467330	300	8,03	2	TDP/TDOP300H60
TDC400H60N	467340	400	9,00	2	TDP/TDOP400H60
TDC500H60N	467350	500	9,97	2	TDP/TDOP500H60
TDC600H60N	467360	600	10,96	2	TDP/TDOP600H60



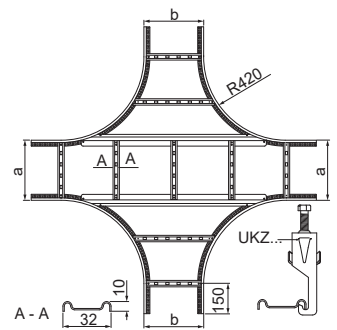
Použitie:

Rozvetvenie káblovej trasy.

Ďalšie informácie:

- na montáž použité 6 spojok LDCH ... a 24 sád skrutiek SGKM8x14 alebo SGM8x14
- pri neštandardných objednávkach uveďte rozmery „a“ a „b“ (ak a = 400, b = 600, objednaná tvarovka by mala mať symbol TD ... 400/600/400H ...)
- priečky prispôbené pre montáž strmeňových príchytiek UK/UKO... a UKP...

Križovatka	CZDLP...H60	mat.: S	možnosť: F, E, L		
symbol	katalógové číslo	rozmer a=b [mm]	hmotnosť 1 ks [kg]	množstvo v bal. [ks]	náhrada
Hrúbka materiálu = 1,5 mm					
CZDLP100H60	467411	100	6,19	2	CZDLC100H60
CZDLP200H60	467421	200	6,90	2	CZDLC200H60
CZDLP300H60	467431	300	7,75	2	CZDLC300H60
CZDLP400H60	467441	400	8,61	2	CZDLC400H60
CZDLP500H60	467451	500	9,47	2	CZDLC500H60
CZDLP600H60	467461	600	10,33	2	CZDLC600H60



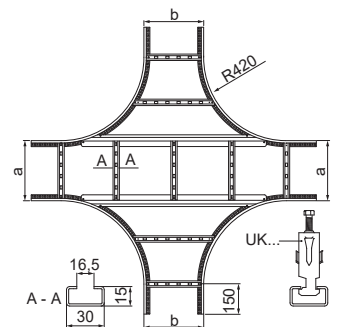
Križovatka	CZDLC...H60	mat.: S	možnosť: F, E, L		
symbol	katalógové číslo	rozmer a=b [mm]	hmotnosť 1 ks [kg]	množstvo v bal. [ks]	náhrada
Hrúbka materiálu = 2,0 mm					
CZDLC100H60	467511	100	8,25	2	CZDLP100H60
CZDLC200H60	467521	200	9,30	2	CZDLP200H60
CZDLC300H60	467531	300	10,35	2	CZDLP300H60
CZDLC400H60	467541	400	11,48	2	CZDLP400H60
CZDLC500H60	467551	500	12,62	2	CZDLP500H60
CZDLC600H60	467561	600	13,77	2	CZDLP600H60



Ďalšie informácie:

- na montáž použite 8 spojok LDCH ... N a 32 sád skrutiek SGKM8x14
- priečky prispôbené pre montáž strmeňových príchytiek UKZ/UKZO... a UKZP...
- pri neštandardných objednávkach uveďte rozmery „a“ a „b“ (ak a = 200 a b = 400, objednaná tvarovka by mala mať symbol CZD ... 200/400/200/400H ...)

Križovatka	CZDP/CZDOP...H60	mat.: S	možnosť: F, E, L		
symbol	katalógové číslo	rozmer a=b [mm]	hmotnosť 1 ks [kg]	množstvo v bal. [ks]	náhrada
Hrúbka materiálu = 1,5 mm					
CZDP/CZDOP100H60	467410	100	6,19	2	CZDC100H60N
CZDP/CZDOP200H60	467420	200	6,90	2	CZDC200H60N
CZDP/CZDOP300H60	467430	300	7,75	2	CZDC300H60N
CZDP/CZDOP400H60	467440	400	8,61	2	CZDC400H60N
CZDP/CZDOP500H60	467450	500	9,47	2	CZDC500H60N
CZDP/CZDOP600H60	467460	600	10,33	2	CZDC600H60N



Križovatka	CZDC...H60N	mat.: S	možnosť: F, E, L		
symbol	katalógové číslo	rozmer a=b [mm]	hmotnosť 1 ks [kg]	množstvo v bal. [ks]	náhrada
Hrúbka materiálu = 2,0 mm					
CZDC100H60N	467510	100	8,25	2	CZDP/CZDOP100H60
CZDC200H60N	467520	200	9,30	2	CZDP/CZDOP200H60
CZDC300H60N	467530	300	10,35	2	CZDP/CZDOP300H60
CZDC400H60N	467540	400	11,48	2	CZDP/CZDOP400H60
CZDC500H60N	467550	500	12,62	2	CZDP/CZDOP500H60
CZDC600H60N	467560	600	13,77	2	CZDP/CZDOP600H60



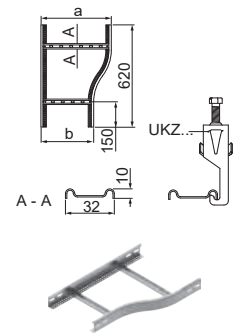
Použitie:

Rozvetvenie káblovej trasy.

Ďalšie informácie:

- na montáž použite 8 spojok LDCH ... N a 32 sád skrutiek SGKM8x14
- pri neštandardných objednávkach uveďte rozmery „a“ a „b“ (ak a = 200 a b = 400, objednaná tvarovka by mala mať symbol CZD ... 200/400/200/400H ...)
- priečky prispôbené pre montáž strmeňových príchytiek UK/UKO... a UKP...

Redukcia pravá		RDLPP...H60	mat.: S	možnosť: F, E, L	
symbol	katalógové číslo	rozmer a/b [mm]	hmotnosť 1 ks [kg]	množstvo v bal. [ks]	náhrada
Hrúbka materiálu = 1,5 mm					
RDLPP200/100H60	468621	200/100	1,56	2	RDLPC200/100H60
RDLPP300/200H60	468631	300/200	1,73	2	RDLPC300/200H60
RDLPP400/300H60	468241	400/300	1,91	2	RDLPC400/300H60
RDLPP500/400H60	468251	500/400	2,09	2	RDLPC500/400H60
RDLPP600/500H60	468261	600/500	2,25	2	RDLPC600/500H60



Redukcia pravá		RD LPC...H60	mat.: S	možnosť: F, E, L	
symbol	katalógové číslo	rozmer a/b [mm]	hmotnosť 1 ks [kg]	množstvo v bal. [ks]	náhrada
Hrúbka materiálu = 2,0 mm					
RD LPC200/100H60	468822	200/100	2,08	2	RDLPP200/100H60
RD LPC300/200H60	468832	300/200	2,30	2	RDLPP300/200H60
RD LPC400/300H60	468342	400/300	2,55	2	RDLPP400/300H60
RD LPC500/400H60	468352	500/400	2,78	2	RDLPP500/400H60
RD LPC600/500H60	468362	600/500	3,01	2	RDLPP600/500H60



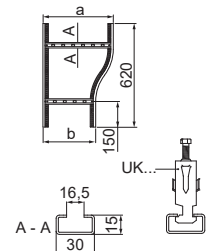
Použitie:

Zmena šírky káblovej trasy.

Ďalšie informácie:

- na montáž použite 4 spojky LDCH ... a 16 sád skrutiek SGKM8x14 alebo SGM8x14
- priečky prispôbené pre montáž strmeňových prichytiek UKZ/UKZO... a UKZP...
- pri neštandardných objednávkach uveďte rozmery „a“ a „b“

Redukcia pravá		RDPP...H60N	mat.: S	možnosť: F, E, L	
symbol	katalógové číslo	rozmer a/b [mm]	hmotnosť 1 ks [kg]	množstvo v bal. [ks]	náhrada
Hrúbka materiálu = 1,5 mm					
RDPP200/100H60N	468620	200/100	1,56	2	RDPC200/100H60N
RDPP300/200H60N	468630	300/200	1,73	2	RDPC300/200H60N
RDPP400/300H60N	468240	400/300	1,91	2	RDPC400/300H60N
RDPP500/400H60N	468250	500/400	2,09	2	RDPC500/400H60N
RDPP600/500H60N	468260	600/500	2,25	2	RDPC600/500H60N



Redukcia pravá		RDPC...H60N	mat.: S	možnosť: F, E, L	
symbol	katalógové číslo	rozmer a/b [mm]	hmotnosť 1 ks [kg]	množstvo v bal. [ks]	náhrada
Hrúbka materiálu = 2,0 mm					
RDPC200/100H60N	468820	200/100	2,08	2	RDPP200/100H60N
RDPC300/200H60N	468830	300/200	2,30	2	RDPP300/200H60N
RDPC400/300H60N	468340	400/300	2,55	2	RDPP400/300H60N
RDPC500/400H60N	468350	500/400	2,78	2	RDPP500/400H60N
RDPC600/500H60N	468360	600/500	3,01	2	RDPP600/500H60N



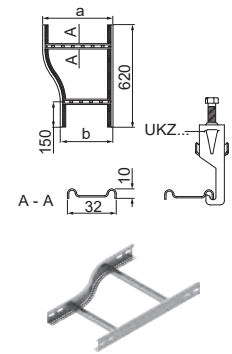
Použitie:

Zmena šírky káblovej trasy.

Ďalšie informácie:

- na montáž použite 4 spojky LDCH ... a 16 sád skrutiek SGKM8x14 alebo SGM8x14
- pri neštandardných objednávkach uveďte rozmery „a“ a „b“
- priečky prispôbené pre montáž strmeňových prichytiek UK/UKO... a UKP...

Redukcia ľavá		RDLLP...H60		mat.: S	možnosť: F, E, L	
symbol	katalógové číslo	rozmer a/b [mm]	hmotnosť 1 ks [kg]	množstvo v bal. [ks]	náhrada	
Hrúbka materiálu = 1,5 mm						
RDLLP200/100H60	468021	200/100	1,56	2	RDLLC200/100H60	
RDLLP300/200H60	468031	300/200	1,73	2	RDLLC300/200H60	
RDLLP400/300H60	468041	400/300	1,91	2	RDLLC400/300H60	
RDLLP500/400H60	468051	500/400	2,09	2	RDLLC500/400H60	
RDLLP600/500H60	468061	600/500	2,25	2	RDLLC600/500H60	

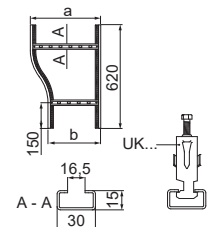


Redukcia ľavá		RDLLC...H60		mat.: S	možnosť: F, E, L	
symbol	katalógové číslo	rozmer a/b [mm]	hmotnosť 1 ks [kg]	množstvo v bal. [ks]	náhrada	
Hrúbka materiálu = 2,0 mm						
RDLLC200/100H60	468122	200/100	2,08	2	RDLLP200/100H60	
RDLLC300/200H60	468132	300/200	2,30	2	RDLLP300/200H60	
RDLLC400/300H60	468142	400/300	2,55	2	RDLLP400/300H60	
RDLLC500/400H60	468152	500/400	2,78	2	RDLLP500/400H60	
RDLLC600/500H60	468162	600/500	3,01	2	RDLLP600/500H60	

Ďalšie informácie:

- na montáž použite 4 spojky LDCH ... a 16 sád skrutiek SGKM8x14 alebo SGM8x14
- priečky prispôbené pre montáž strmeňových príchytiek UKZ/UKZO... a UKZP...
- pri neštandardných objednávkach uveďte rozmery „a“ a „b“

Redukcia ľavá		RDLP...H60N		mat.: S	možnosť: F, E, L	
symbol	katalógové číslo	rozmer a/b [mm]	hmotnosť 1 ks [kg]	množstvo v bal. [ks]	náhrada	
Hrúbka materiálu = 1,5 mm						
RDLP200/100H60N	468220	200/100	1,56	2	RDLC200/100H60N	
RDLP300/200H60N	468230	300/200	1,73	2	RDLC300/200H60N	
RDLP400/300H60N	468040	400/300	1,91	2	RDLC400/300H60N	
RDLP500/400H60N	468050	500/400	2,09	2	RDLC500/400H60N	
RDLP600/500H60N	468060	600/500	2,25	2	RDLC600/500H60N	



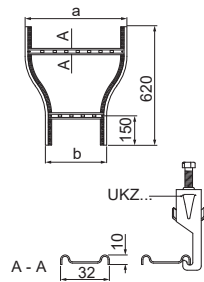
Redukcia ľavá		RDLC...H60N		mat.: S	možnosť: F, E, L	
symbol	katalógové číslo	rozmer a/b [mm]	hmotnosť 1 ks [kg]	množstvo v bal. [ks]	náhrada	
Hrúbka materiálu = 2,0 mm						
RDLC200/100H60N	468420	200/100	2,08	2	RDLP200/100H60N	
RDLC300/200H60N	468430	300/200	2,30	2	RDLP300/200H60N	
RDLC400/300H60N	468140	400/300	2,55	2	RDLP400/300H60N	
RDLC500/400H60N	468150	500/400	2,78	2	RDLP500/400H60N	
RDLC600/500H60N	468160	600/500	3,01	2	RDLP600/500H60N	



Ďalšie informácie:

- na montáž použite 4 spojky LDCH ... a 16 sád skrutiek SGKM8x14 alebo SGM8x14
- pri neštandardných objednávkach uveďte rozmery „a“ a „b“
- priečky prispôbené pre montáž strmeňových príchytiek UK/UKO... a UKP...

Redukcia symetrická		RDLSP...H60	mat.: S	možnosť: F, E, L	
symbol	katalógové číslo	rozmer a/b [mm]	hmotnosť 1 ks [kg]	množstvo v bal. [ks]	náhrada
Hrúbka materiálu = 1,5 mm					
RDLSP200/100H60	467821	200/100	1,56	2	RDLSC200/100H60
RDLSP300/200H60	467831	300/200	1,73	2	RDLSC300/200H60
RDLSP400/300H60	467841	400/300	1,91	2	RDLSC400/300H60
RDLSP500/400H60	467851	500/400	2,09	2	RDLSC500/400H60
RDLSP600/500H60	467861	600/500	2,25	2	RDLSC600/500H60



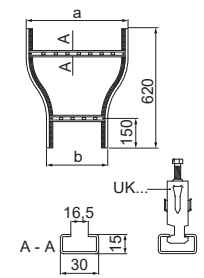
Redukcia symetrická		RDLS...H60	mat.: S	možnosť: F, E, L	
symbol	katalógové číslo	rozmer a/b [mm]	hmotnosť 1 ks [kg]	množstvo v bal. [ks]	náhrada
Hrúbka materiálu = 2,0 mm					
RDLS200/100H60	467921	200/100	2,08	2	RDLSP200/100H60
RDLS300/200H60	467931	300/200	2,30	2	RDLSP300/200H60
RDLS400/300H60	467941	400/300	2,55	2	RDLSP400/300H60
RDLS500/400H60	467951	500/400	2,78	2	RDLSP500/400H60
RDLS600/500H60	467961	600/500	3,01	2	RDLSP600/500H60


Ďalšie informácie:

- na montáž použité 4 spojky LDCH ... a 16 sád skrutiek SGKM8x14 alebo SGM8x14
- priečky prispôbené pre montáž strmeňových príchytiek UKZ/UKZO... a UKZP...
- pri neštandardných objednávkach uvedte rozmery „a“ a „b“



Redukcia symetrická		RDSP...H60N	mat.: S	možnosť: F, E, L	
symbol	katalógové číslo	rozmer a/b [mm]	hmotnosť 1 ks [kg]	množstvo v bal. [ks]	náhrada
Hrúbka materiálu = 1,5 mm					
RDSP200/100H60N	467820	200/100	1,56	2	RDSC200/100H60N
RDSP300/200H60N	467830	300/200	1,73	2	RDSC300/200H60N
RDSP400/300H60N	467840	400/300	1,91	2	RDSC400/300H60N
RDSP500/400H60N	467850	500/400	2,09	2	RDSC500/400H60N
RDSP600/500H60N	467860	600/500	2,25	2	RDSC600/500H60N



Redukcia symetrická		RDSC...H60N	mat.: S	možnosť: F, E, L	
symbol	katalógové číslo	rozmer a/b [mm]	hmotnosť 1 ks [kg]	množstvo v bal. [ks]	náhrada
Hrúbka materiálu = 2,0 mm					
RDSC200/100H60N	468020	200/100	2,08	2	RDSP200/100H60N
RDSC300/200H60N	468030	300/200	2,30	2	RDSP300/200H60N
RDSC400/300H60N	467940	400/300	2,55	2	RDSP400/300H60N
RDSC500/400H60N	467950	500/400	2,78	2	RDSP500/400H60N
RDSC600/500H60N	467960	600/500	3,01	2	RDSP600/500H60N


Použitie:

Zmena šírky káblovej trasy.

Ďalšie informácie:

- na montáž použité 4 spojky LDCH ... a 16 sád skrutiek SGKM8x14 alebo SGM8x14
- pri neštandardných objednávkach uvedte rozmery „a“ a „b“
- priečky prispôbené pre montáž strmeňových príchytiek UK/UKO... a UKP...

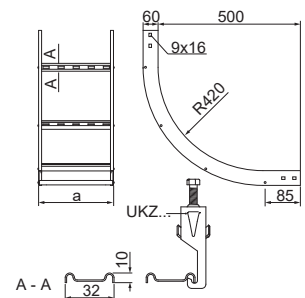
Oblúk vertikálny vnútorný LPDLWP...H60 mat.: S možnosť: F, E, L

symbol katalógové číslo rozmer a [mm] hmotnosť 1 ks [kg] množstvo v bal. [ks] náhrada



Hrúbka materiálu = 1,5 mm

LPDLWP100H60	469211	100	1,90	1	LPDLWC100H60
LPDLWP200H60	469221	200	2,26	1	LPDLWC200H60
LPDLWP300H60	469231	300	2,66	1	LPDLWC300H60
LPDLWP400H60	469241	400	3,02	1	LPDLWC400H60
LPDLWP500H60	469251	500	3,42	1	LPDLWC500H60
LPDLWP600H60	469261	600	3,82	1	LPDLWC600H60



Oblúk vertikálny vnútorný LPDLWC...H60 mat.: S možnosť: F, E, L

symbol katalógové číslo rozmer a [mm] hmotnosť 1 ks [kg] množstvo v bal. [ks] náhrada



Hrúbka materiálu = 2,0 mm

LPDLWC100H60	469311	100	2,40	1	LPDLWP100H60
LPDLWC200H60	469321	200	2,76	1	LPDLWP200H60
LPDLWC300H60	469331	300	3,16	1	LPDLWP300H60
LPDLWC400H60	469341	400	3,52	1	LPDLWP400H60
LPDLWC500H60	469351	500	3,92	1	LPDLWP500H60
LPDLWC600H60	469361	600	4,32	1	LPDLWP600H60



Ďalšie informácie:

- na montáž použité 4 spojky LDCH ... a 16 sád skrutiek SGKM8x14 alebo SGM8x14
- priečky prispôbené pre montáž strmeňových prichytiek UKZ/UKZO... a UKZP...

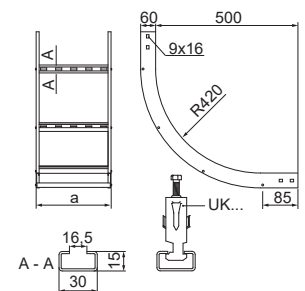
Oblúk vertikálny vnútorný LPDWP/LPDWOP...H60 mat.: S možnosť: F, E, L

symbol katalógové číslo rozmer a [mm] hmotnosť 1 ks [kg] množstvo v bal. [ks] náhrada



Hrúbka materiálu = 1,5 mm

LPDWP/LPDWOP100H60	469210	100	1,90	1	LPDWC100H60N
LPDWP/LPDWOP200H60	469220	200	2,26	1	LPDWC200H60N
LPDWP/LPDWOP300H60	469230	300	2,66	1	LPDWC300H60N
LPDWP/LPDWOP400H60	469240	400	3,02	1	LPDWC400H60N
LPDWP/LPDWOP500H60	469250	500	3,42	1	LPDWC500H60N
LPDWP/LPDWOP600H60	469260	600	3,82	1	LPDWC600H60N



Oblúk vertikálny vnútorný LPDWC...H60N mat.: S možnosť: F, E, L

symbol katalógové číslo rozmer a [mm] hmotnosť 1 ks [kg] množstvo v bal. [ks] náhrada



Hrúbka materiálu = 2,0 mm

LPDWC100H60N	469310	100	2,40	1	LPDWP/LPDWOP100H60
LPDWC200H60N	469320	200	2,76	1	LPDWP/LPDWOP200H60
LPDWC300H60N	469330	300	3,16	1	LPDWP/LPDWOP300H60
LPDWC400H60N	469340	400	3,52	1	LPDWP/LPDWOP400H60
LPDWC500H60N	469350	500	3,92	1	LPDWP/LPDWOP500H60
LPDWC600H60N	469360	600	4,32	1	LPDWP/LPDWOP600H60

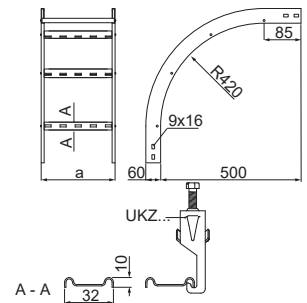


Ďalšie informácie:

- na montáž použité 4 spojky LDCH ... a 16 sád skrutiek SGKM8x14 alebo SGM8x14
- priečky prispôbené pre montáž strmeňových prichytiek UK/UKO... a UKP...

Oblúk vertikálny vonkajší LPDLZP...H60 mat.: S možnosť: F, E, L

symbol	katalógové číslo	rozmer a [mm]	hmotnosť 1 ks [kg]	množstvo v bal. [ks]	náhrada
Hrúbka materiálu = 1,5 mm					
LPDLZP100H60	469011	100	1,90	1	LPDLZC100H60
LPDLZP200H60	469021	200	2,26	1	LPDLZC200H60
LPDLZP300H60	469031	300	2,66	1	LPDLZC300H60
LPDLZP400H60	469041	400	3,02	1	LPDLZC400H60
LPDLZP500H60	469051	500	3,42	1	LPDLZC500H60
LPDLZP600H60	469061	600	3,82	1	LPDLZC600H60


Oblúk vertikálny vonkajší LPDLZC...H60 mat.: S možnosť: F, E, L

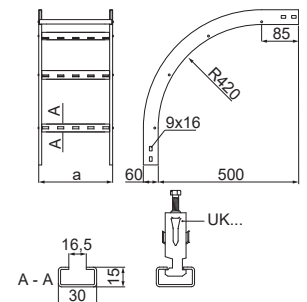
symbol	katalógové číslo	rozmer a [mm]	hmotnosť 1 ks [kg]	množstvo v bal. [ks]	náhrada
Hrúbka materiálu = 2,0 mm					
LPDLZC100H60	469111	100	2,40	1	LPDLZP100H60
LPDLZC200H60	469121	200	2,76	1	LPDLZP200H60
LPDLZC300H60	469131	300	3,16	1	LPDLZP300H60
LPDLZC400H60	469141	400	3,52	1	LPDLZP400H60
LPDLZC500H60	469151	500	3,92	1	LPDLZP500H60
LPDLZC600H60	469161	600	4,32	1	LPDLZP600H60


Ďalšie informácie:

- na montáž použite 4 spojky LDCH ... a 16 sád skrutiek SGKM8x14 alebo SGM8x14
- priečky prispôbené pre montáž strmeňových prichytiek UKZ/UKZO... a UKZP...

Oblúk vertikálny vonkajší LPDZP/LPDZOP...H60 mat.: S možnosť: F, E, L

symbol	katalógové číslo	rozmer a [mm]	hmotnosť 1 ks [kg]	množstvo v bal. [ks]	náhrada
Hrúbka materiálu = 1,5 mm					
LPDZP/LPDZOP100H60	469010	100	1,90	1	LPDZC100H60N
LPDZP/LPDZOP200H60	469020	200	2,26	1	LPDZC200H60N
LPDZP/LPDZOP300H60	469030	300	2,66	1	LPDZC300H60N
LPDZP/LPDZOP400H60	469040	400	3,02	1	LPDZC400H60N
LPDZP/LPDZOP500H60	469050	500	3,42	1	LPDZC500H60N
LPDZP/LPDZOP600H60	469060	600	3,82	1	LPDZC600H60N


Oblúk vertikálny vonkajší LPDZC...H60N mat.: S možnosť: F, E, L

symbol	katalógové číslo	rozmer a [mm]	hmotnosť 1 ks [kg]	množstvo v bal. [ks]	náhrada
Hrúbka materiálu = 2,0 mm					
LPDZC100H60N	469110	100	2,40	1	LPDZP/LPDZOP100H60
LPDZC200H60N	469120	200	2,76	1	LPDZP/LPDZOP200H60
LPDZC300H60N	469130	300	3,16	1	LPDZP/LPDZOP300H60
LPDZC400H60N	469140	400	3,52	1	LPDZP/LPDZOP400H60
LPDZC500H60N	469150	500	3,92	1	LPDZP/LPDZOP500H60
LPDZC600H60N	469160	600	4,32	1	LPDZP/LPDZOP600H60


Použitie:

Zmena smeru káblových trás.

Ďalšie informácie:

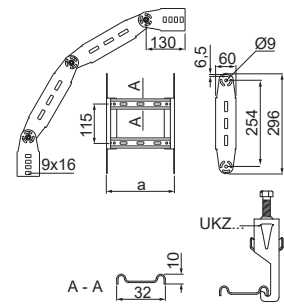
- na montáž použite 4 spojky LDCH ... a 16 sád skrutiek SGKM8x14 alebo SGM8x14
- priečky prispôbené pre montáž strmeňových prichytiek UK/UKO... a UKP...

Kíbový oblúk LPMDLP...H60 mat.: S možnosť: F, E, L

symbol katalógové číslo rozmer a [mm] hmotnosť 1 ks [kg] množstvo v bal. [ks] náhrada

Hrúbka materiálu = 1,5 mm

LPMDLP100H60	467613	100	1,81	2	LPMDLC100H60
LPMDLP200H60	467623	200	2,01	2	LPMDLC200H60
LPMDLP300H60	467633	300	2,25	2	LPMDLC300H60
LPMDLP400H60	467643	400	2,49	2	LPMDLC400H60
LPMDLP500H60	467653	500	2,73	2	LPMDLC500H60
LPMDLP600H60	467663	600	2,98	2	LPMDLC600H60



Kíbový oblúk LPMDLC...H60 mat.: S možnosť: F, E, L

symbol katalógové číslo rozmer a [mm] hmotnosť 1 ks [kg] množstvo v bal. [ks] náhrada

Hrúbka materiálu = 2,0 mm

LPMDLC100H60	467713	100	1,96	2	LPMDLP100H60
LPMDLC200H60	467723	200	2,40	2	LPMDLP200H60
LPMDLC300H60	467733	300	2,64	2	LPMDLP300H60
LPMDLC400H60	467743	400	2,88	2	LPMDLP400H60
LPMDLC500H60	467753	500	3,12	2	LPMDLP500H60
LPMDLC600H60	467763	600	3,36	2	LPMDLP600H60



Použitie:

Zmena smeru káblových trás.

Ďalšie informácie:

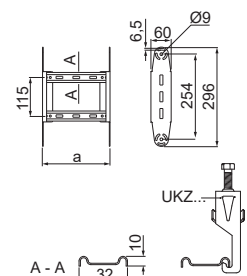
- na montáž použite 8 sád skrutiek SGKM8x14 alebo SGM8x14
- priečky prispôbené pre montáž strmeňových príchytiek UKZ/UKZO... a UKZP...

Prvok kíbového oblúka ELMDLP...H60 mat.: S možnosť: F, E, L

symbol katalógové číslo rozmer a [mm] hmotnosť 1 ks [kg] množstvo v bal. [ks] náhrada

Hrúbka materiálu = 1,5 mm

ELMDLP100H60	467617	100	0,58	2	ELMDLC100H60
ELMDLP200H60	467627	200	0,70	2	ELMDLC200H60
ELMDLP300H60	467637	300	0,82	2	ELMDLC300H60
ELMDLP400H60	467647	400	0,94	2	ELMDLC400H60
ELMDLP500H60	467657	500	1,07	2	ELMDLC500H60
ELMDLP600H60	467667	600	1,19	2	ELMDLC600H60



Prvok kíbového oblúka ELMDLC...H60 mat.: S možnosť: F, E, L

symbol katalógové číslo rozmer a [mm] hmotnosť 1 ks [kg] množstvo v bal. [ks] náhrada

Hrúbka materiálu = 2,0 mm

ELMDLC100H60	467717	100	0,78	2	ELMDLP100H60
ELMDLC200H60	467727	200	0,90	2	ELMDLP200H60
ELMDLC300H60	467737	300	1,02	2	ELMDLP300H60
ELMDLC400H60	467747	400	1,14	2	ELMDLP400H60
ELMDLC500H60	467757	500	1,26	2	ELMDLP500H60
ELMDLC600H60	467767	600	1,38	2	ELMDLP600H60



Použitie:

Zväčšenie polomeru kíbového oblúka.

Ďalšie informácie:

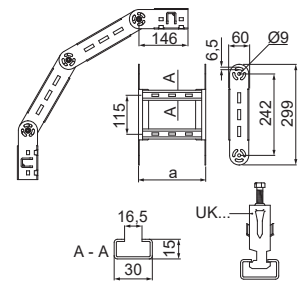
- priečky prispôbené pre montáž strmeňových príchytiek UKZ/UKZO... a UKZP...

Kíbový oblúk LPMDP...H60 mat.: S možnosť: F, E, L

symbol	katalógové číslo	rozmer a [mm]	hmotnosť 1 ks [kg]	množstvo v bal. [ks]	náhrada
--------	------------------	---------------	--------------------	----------------------	---------

Hrúbka materiálu = 1,5 mm

LPMDP100H60	467611	100	1,81	2	LPMDC100H60
LPMDP200H60	467621	200	2,06	2	LPMDC200H60
LPMDP300H60	467631	300	2,33	2	LPMDC300H60
LPMDP400H60	467641	400	2,59	2	LPMDC400H60
LPMDP500H60	467651	500	2,85	2	LPMDC500H60
LPMDP600H60	467661	600	3,12	2	LPMDC600H60


Kíbový oblúk LPMDC...H60 mat.: S možnosť: F, E, L

symbol	katalógové číslo	rozmer a [mm]	hmotnosť 1 ks [kg]	množstvo v bal. [ks]	náhrada
--------	------------------	---------------	--------------------	----------------------	---------

Hrúbka materiálu = 2,0 mm

LPMDC100H60	467711	100	2,22	2	LPMDP100H60
LPMDC200H60	467721	200	2,45	2	LPMDP200H60
LPMDC300H60	467731	300	2,72	2	LPMDP300H60
LPMDC400H60	467741	400	2,98	2	LPMDP400H60
LPMDC500H60	467751	500	3,24	2	LPMDP500H60
LPMDC600H60	467761	600	3,50	2	LPMDP600H60


Použitie:

Zmena smeru káblových trás.

Ďalšie informácie:

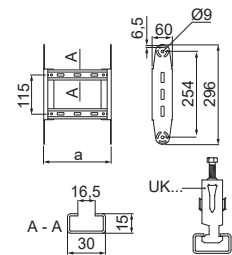
- na montáž použite 8 sád skrutiek SGKM8x14 alebo SGM8x14
- priečky prispôbené pre montáž strmeňových príchytiek UK/UKO... a UKP...

Prvok kíbového oblúka ELMDP...H60 mat.: S možnosť: F, E, L

symbol	katalógové číslo	rozmer a [mm]	hmotnosť 1 ks [kg]	množstvo v bal. [ks]	náhrada
--------	------------------	---------------	--------------------	----------------------	---------

Hrúbka materiálu = 1,5 mm

ELMDP100H60	467616	100	0,59	2	ELMDC100H60
ELMDP200H60	467626	200	0,73	2	ELMDC200H60
ELMDP300H60	467636	300	0,86	2	ELMDC300H60
ELMDP400H60	467646	400	1,00	2	ELMDC400H60
ELMDP500H60	467656	500	1,12	2	ELMDC500H60
ELMDP600H60	467666	600	1,26	2	ELMDC600H60


Prvok kíbového oblúka ELMDC...H60 mat.: S možnosť: F, E, L

symbol	katalógové číslo	rozmer a [mm]	hmotnosť 1 ks [kg]	množstvo v bal. [ks]	náhrada
--------	------------------	---------------	--------------------	----------------------	---------

Hrúbka materiálu = 2,0 mm

ELMDC100H60	467716	100	0,78	2	ELMDP100H60
ELMDC200H60	467726	200	0,92	2	ELMDP200H60
ELMDC300H60	467736	300	1,06	2	ELMDP300H60
ELMDC400H60	467746	400	1,19	2	ELMDP400H60
ELMDC500H60	467756	500	1,32	2	ELMDP500H60
ELMDC600H60	467766	600	1,45	2	ELMDP600H60


Použitie:

Zväčšenie polomeru kíbového oblúka.

Ďalšie informácie:

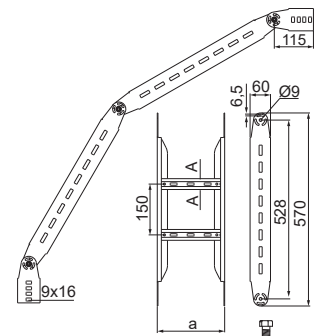
- priečky prispôbené pre montáž strmeňových príchytiek UK/UKO... a UKP...

Kíbový oblúk LPDLP...H60 mat.: S možnosť: F, E, L

symbol katalógové číslo rozmer a [mm] hmotnosť 1 ks [kg] množstvo v bal. [ks] náhrada

Hrúbka materiálu = 1,5 mm

LPDLP100H60	467612	100	1,96	2	LPDLC100H60
LPDLP200H60	467622	200	3,19	2	LPDLC200H60
LPDLP300H60	467632	300	3,44	2	LPDLC300H60
LPDLP400H60	467642	400	3,68	2	LPDLC400H60
LPDLP500H60	467652	500	3,92	2	LPDLC500H60
LPDLP600H60	467662	600	4,16	2	LPDLC600H60

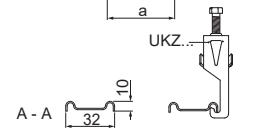


Kíbový oblúk LPDLC...H60 mat.: S možnosť: F, E, L

symbol katalógové číslo rozmer a [mm] hmotnosť 1 ks [kg] množstvo v bal. [ks] náhrada

Hrúbka materiálu = 2,0 mm

LPDLC100H60	467712	100	3,78	2	LPDLP100H60
LPDLC200H60	467722	200	4,10	2	LPDLP200H60
LPDLC300H60	467732	300	4,34	2	LPDLP300H60
LPDLC400H60	467742	400	4,58	2	LPDLP400H60
LPDLC500H60	467752	500	4,82	2	LPDLP500H60
LPDLC600H60	467762	600	5,07	2	LPDLP600H60



Použitie:

Zmena smeru káblových trás.

Ďalšie informácie:

- na montáž použite 8 sád skrutiek SGKM8x14 alebo SGM8x14
- priečky prispôbené pre montáž strmeňových príchytiek UKZ/UKZO... a UKZP...

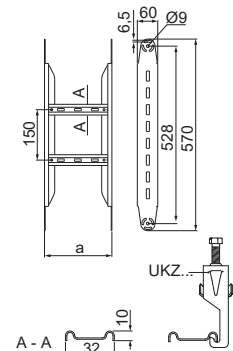


Prvok kíbového oblúka ELDLP...H60 mat.: S možnosť: F, E, L

symbol katalógové číslo rozmer a [mm] hmotnosť 1 ks [kg] množstvo v bal. [ks] náhrada

Hrúbka materiálu = 1,5 mm

ELDLP100H60	467615	100	1,17	2	ELDLC100H60
ELDLP200H60	467625	200	1,30	2	ELDLC200H60
ELDLP300H60	467635	300	1,42	2	ELDLC300H60
ELDLP400H60	467645	400	1,54	2	ELDLC400H60
ELDLP500H60	467655	500	1,66	2	ELDLC500H60
ELDLP600H60	467665	600	1,78	2	ELDLC600H60



Prvok kíbového oblúka ELDLC...H60 mat.: S možnosť: F, E, L

symbol katalógové číslo rozmer a [mm] hmotnosť 1 ks [kg] množstvo v bal. [ks] náhrada

Hrúbka materiálu = 2,0 mm

ELDLC100H60	467715	100	1,63	2	ELDLP100H60
ELDLC200H60	467725	200	1,75	2	ELDLP200H60
ELDLC300H60	467735	300	1,87	2	ELDLP300H60
ELDLC400H60	467745	400	1,99	2	ELDLP400H60
ELDLC500H60	467755	500	2,11	2	ELDLP500H60
ELDLC600H60	467765	600	2,23	2	ELDLP600H60



Použitie:

Zväčšenie polomeru kíbového oblúka.

Ďalšie informácie:

- priečky prispôbené pre montáž strmeňových príchytiek UKZ/UKZO... a UKZP...

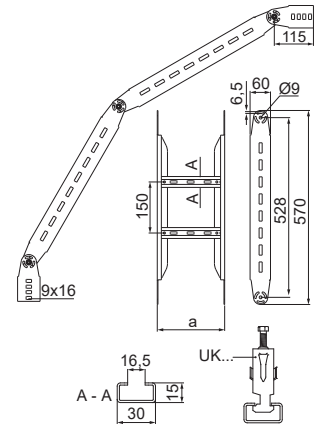
Kíbový oblúk LPDP...H60N mat.: S možnosť: F, E, L

symbol katalógové číslo rozmer a [mm] hmotnosť 1 ks [kg] množstvo v bal. [ks] náhrada



Hrúbka materiálu = 1,5 mm

LPDP100H60N	467610	100	4,60	2	LPDC100H60N
LPDP200H60N	467620	200	4,97	2	LPDC200H60N
LPDP300H60N	467630	300	5,36	2	LPDC300H60N
LPDP400H60N	467640	400	5,93	2	LPDC400H60N
LPDP500H60N	467650	500	6,11	2	LPDC500H60N
LPDP600H60N	467660	600	6,51	2	LPDC600H60N



Kíbový oblúk LPDC...H60N mat.: S možnosť: F, E, L

symbol katalógové číslo rozmer a [mm] hmotnosť 1 ks [kg] množstvo v bal. [ks] náhrada



Hrúbka materiálu = 2,0 mm

LPDC100H60N	467710	100	5,70	2	LPDP100H60N
LPDC200H60N	467720	200	6,20	2	LPDP200H60N
LPDC300H60N	467730	300	6,74	2	LPDP300H60N
LPDC400H60N	467740	400	7,50	2	LPDP400H60N
LPDC500H60N	467750	500	7,75	2	LPDP500H60N
LPDC600H60N	467760	600	8,27	2	LPDP600H60N



Použitie:

Zmena smeru káblových trás.

Ďalšie informácie:

- na montáž použite 8 sád skrutiek SGKM8x14 alebo SGM8x14
- priečky prispôbené pre montáž strmeňových prichytiek UK/UKO... a UKP...

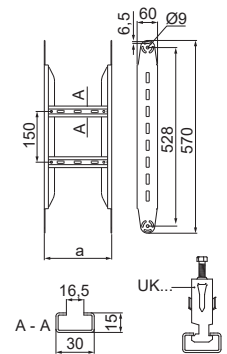
Prvok kíbového oblúka ELDP...H60 mat.: S možnosť: F, E, L

symbol katalógové číslo rozmer a [mm] hmotnosť 1 ks [kg] množstvo v bal. [ks] náhrada



Hrúbka materiálu = 1,5 mm

ELDP100H60	467614	100	1,17	2	ELDC100H60
ELDP200H60	467624	200	1,32	2	ELDC200H60
ELDP300H60	467634	300	1,45	2	ELDC300H60
ELDP400H60	467644	400	1,59	2	ELDC400H60
ELDP500H60	467654	500	1,72	2	ELDC500H60
ELDP600H60	467664	600	1,85	2	ELDC600H60



Prvok kíbového oblúka ELDC...H60 mat.: S možnosť: F, E, L

symbol katalógové číslo rozmer a [mm] hmotnosť 1 ks [kg] množstvo v bal. [ks] náhrada



Hrúbka materiálu = 2,0 mm

ELDC100H60	467714	100	1,63	2	ELDP100H60
ELDC200H60	467724	200	1,77	2	ELDP200H60
ELDC300H60	467734	300	1,91	2	ELDP300H60
ELDC400H60	467744	400	2,04	2	ELDP400H60
ELDC500H60	467754	500	2,17	2	ELDP500H60
ELDC600H60	467764	600	2,30	2	ELDP600H60



Použitie:

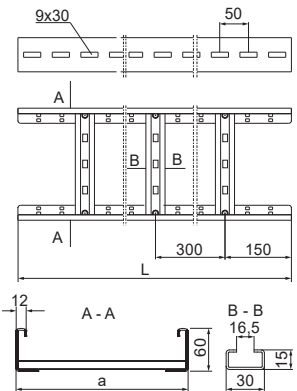
Zväčšenie polomeru kíbového oblúka.

Ďalšie informácie:

- priečky prispôbené pre montáž strmeňových prichytiek UK/UKO... a UKP...

Rebrík s povlakom Magnelis DUP...H60MC mat.: MC

symbol katalógové číslo rozmer a/L [mm] hmotnosť 1 m [kg] množstvo v bal. [m]



Hrúbka materiálu = 1,5 mm

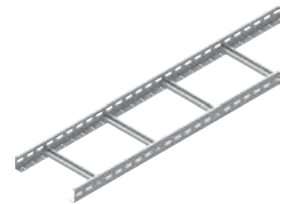
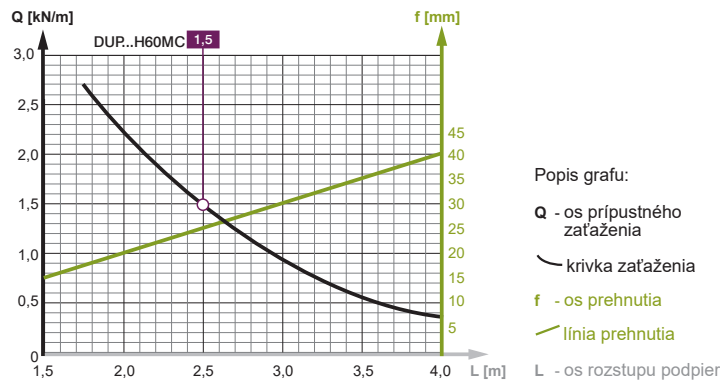
DUP100H60/3MC	4663105	100/3000	2,42	12
DUP200H60/3MC	4663205	200/3000	2,69	12
DUP300H60/3MC	4663305	300/3000	2,97	6
DUP400H60/3MC	4663405	400/3000	3,38	6
DUP500H60/3MC	4663505	500/3000	3,51	6
DUP600H60/3MC	4663605	600/3000	3,79	6

Použitie:

Vedenie káblvej trasy.

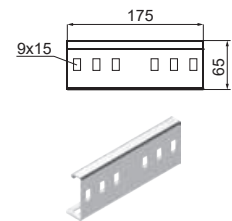
Ďalšie informácie:

- priečky prispôbené pre montáž strmeňových príchytiek UK/UKO... a UKP...
- systém s povrchovou úpravou Magnelis možno doplniť výrobkami žiarovo zinkovanými alebo výrobkami z nehrdzavejúcej ocele



Spojka s povlakom Magnelis LDPH60MC mat.: MC

symbol katalógové číslo hmotnosť 1 ks [kg] množstvo v bal. [ks]



Hrúbka materiálu = 1,5 mm

LDPH60MC	4410045	0,23	10
----------	---------	------	----

Použitie:

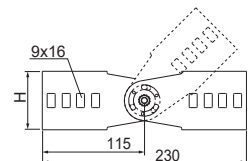
Spájanie káblvých trás.

Ďalšie informácie:

- spájanie káblvých rebríkov, káblvých rebríkov s tvarovkami a rezaných káblvých rebríkov DFP...
- na montáž je potrebné použiť 4 sady skrutiek SGKFM8x14
- systém s povrchovou úpravou Magnelis možno doplniť výrobkami žiarovo zinkovanými alebo výrobkami z nehrdzavejúcej ocele

Spojka otočná s povlakom Magnelis LGCH60MC mat.: MC

symbol katalógové číslo rozmer H [mm] hmotnosť 1 ks [kg] množstvo v bal. [ks]



Hrúbka materiálu = 2,0 mm

LGCH60MC	4613015	65	0,20	10
----------	---------	----	------	----

Použitie:

Spájanie káblvých rebríkov v rôznych uhloch. Nastavenie uhla v celom rozsahu s aretáciou.

Ďalšie informácie:

- spájanie káblvých rebríkov alebo rezaných rebríkov typu DFP... pod uhlom
- na montáž je potrebné použiť 4 sady skrutiek SGKFM8x14
- systém s povrchovou úpravou Magnelis možno doplniť výrobkami žiarovo zinkovanými alebo výrobkami z nehrdzavejúcej ocele





Spojka otočná priechodzia s povlakom Magnelis

LDDPH60MC mat.: MC

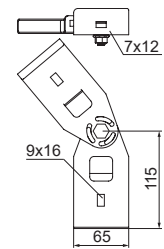
symbol	katalógové číslo	hmotnosť 1 ks [kg]	množstvo v bal. [ks]
Hrúbka materiálu = 1,5 mm			
LDDPH60MC	4611995	0,23	10

Použitie:

Spojovacie prvky káblovej trasy vedenej v rôznych uhloch. Plné nastavenie uhla. Možnosť vytvorenia dvojúrovňovej trasy.

Ďalšie informácie:

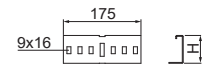
- na montáž je potrebné použiť 4 sady skrutiek SGKFM8x14
- systém s povrchovou úpravou Magnelis možno doplniť výrobkami žiarovo zinkovanými alebo výrobkami z nehrdzavejúcej ocele



Spojka uhlová krátka s povlakom Magnelis

LKKDPH60MC mat.: MC


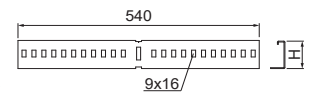
symbol	katalógové číslo	rozmer H [mm]	hmotnosť 1 ks [kg]	množstvo v bal. [ks]
Hrúbka materiálu = 1,5 mm				
LKKDPH60MC	4611045	64	0,20	20



Spojka uhlová s povlakom Magnelis

LKDPH60MC mat.: MC

symbol	katalógové číslo	rozmer H [mm]	hmotnosť 1 ks [kg]	množstvo v bal. [ks]
Hrúbka materiálu = 1,5 mm				
LKDPH60MC	4610995	64	0,44	20



Použitie:

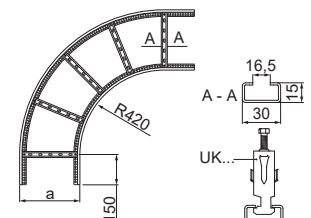
Spojenie káblových rebríkov vedených v rôznych uhloch

Ďalšie informácie:

- na montáž je potrebné použiť 4 sady skrutiek SGKFM8x14
- nová, hustá perforácia použitá v spojke zaručuje skrutkové spojenie dvoch rebríkov skrátených v ľubovoľnom mieste a následne spájaných pod uhlom, bez potreby dodatočného vŕtania.
- systém s povrchovou úpravou Magnelis možno doplniť výrobkami žiarovo zinkovanými alebo výrobkami z nehrdzavejúcej ocele

Oblúk 90° s povlakom Magnelis LDP...H60MC mat.: MC

symbol	katalógové číslo	rozmer a [mm]	hmotnosť 1 ks [kg]	množstvo v bal. [ks]
Hrúbka materiálu = 1,5 mm				
LDP100H60MC	4668105	100	2,79	2
LDP200H60MC	4668205	200	3,35	2
LDP300H60MC	4668305	300	3,91	2
LDP400H60MC	4668405	400	4,47	2
LDP500H60MC	4668505	500	5,03	2
LDP600H60MC	4668605	600	5,58	2



Použitie:

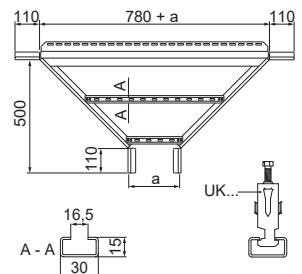
Zmena smeru káblových trás.

Ďalšie informácie:

- systém s povrchovou úpravou Magnelis možno doplniť výrobkami žiarovo zinkovanými alebo výrobkami z nehrdzavejúcej ocele
- na montáž použijete 4 spojky LDPH60MC a 16 sád skrutiek SGKFM8x14
- priečky prispôbené pre montáž strmeňových príchytiek UK/UKO... a UKP...

Doplňujúci diel T s povlakom Magnelis TDDP...H60MC mat.: MC

symbol	katalógové číslo	rozmer a [mm]	hmotnosť 1 ks [kg]	množstvo v bal. [ks]
Hrúbka materiálu = 1,5 mm				
TDDP100H60MC	4560125	100	3,49	1
TDDP200H60MC	4560225	200	3,75	1
TDDP300H60MC	4560325	300	4,01	1
TDDP400H60MC	4560425	400	4,27	1
TDDP500H60MC	4560525	500	4,53	1
TDDP600H60MC	4560625	600	4,76	1

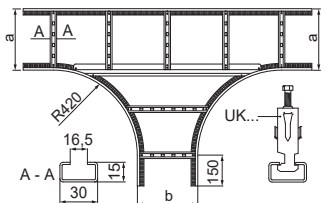


Ďalšie informácie:

- systém s povrchovou úpravou Magnelis možno doplniť výrobkami žiarovo zinkovanými alebo výrobkami z nehrdzavejúcej ocele
- na spojenie tvarovky s káblovým rebříkom je potrebné použiť 8 sád skrutiek SGKFM8x14
- rýchla a stabilná montáž
- inštaláciu v akomkoľvek bode existujúcej káblovej trasy
- možnosť priskrutkovania priečok z káblového rebříka na spodnú časť dopĺňujúceho dielu T
- priečky prispôbené pre montáž strmeňových príchytiek UK/UKO... a UKP...

T-kus s povlakom Magnelis TDP...H60MC mat.: MC

symbol	katalógové číslo	rozmer a=b [mm]	hmotnosť 1 ks [kg]	množstvo v bal. [ks]
Hrúbka materiálu = 1,5 mm				
TDP100H60MC	4672105	100	4,56	2
TDP200H60MC	4672205	200	5,29	2
TDP300H60MC	4672305	300	6,02	2
TDP400H60MC	4672405	400	6,75	2
TDP500H60MC	4672505	500	7,48	2
TDP600H60MC	4672605	600	8,22	2



Použitie:


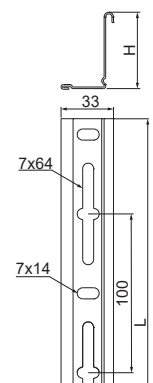
Rozvetvenie káblovej trasy.

Ďalšie informácie:

- systém s povrchovou úpravou Magnelis možno doplniť výrobkami žiarovo zinkovanými alebo výrobkami z nehrdzavejúcej ocele
- na montáž použité 6 spojok LDPH60MC a 24 sád skrutiek SGKFM8x14
- pri neštandardných objednávkach uvedte rozmery „a“ a „b“ (ak a = 400, b = 600, objednaná tvarovka by mala mať symbol TD ... 400/600/400H ...)
- priečky prispôbené pre montáž strmeňových príchytiek UK/UKO... a UKP...

Priehradka s povlakom Magnelis PGL...MC mat.: MC

symbol	katalógové číslo	rozmer H/L [mm]	hmotnosť 1 m [kg]	množstvo v bal. [ks/m]
Hrúbka materiálu = 0,7 mm				
PGL40/3MC	1404095	39/3000	0,42	10/30



Použitie:

Pozdĺžne rozdelenie káblovej trasy.

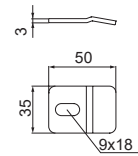
Ďalšie informácie:

- systém s povrchovou úpravou Magnelis možno doplniť výrobkami žiarovo zinkovanými alebo výrobkami z nehrdzavejúcej ocele

Príchytka rebríka s povlakom Magnelis

ZMMC mat.: MC

symbol	katalógové číslo	hmotnosť 1 ks [kg]	množstvo v bal. [ks]
Hrúbka materiálu = 3,0 mm			
ZMMC	4007005	0,04	100



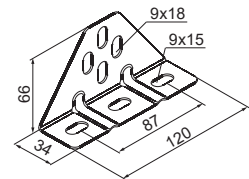
Použitie:

Pripevnenie rebríkov ku nosným konštrukciám.

Držiak trojuholníkový s povlakom Magnelis

UTMMC mat.: MC

symbol	katalógové číslo	hmotnosť 1 ks [kg]	množstvo v bal. [ks]
Hrúbka materiálu = 2,0 mm			
UTMMC	7517005	0,17	100



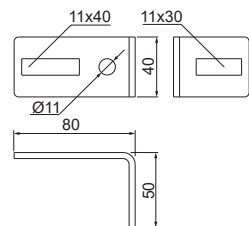
Použitie:

Inštalácia žľabov a rebríkov v správnej vzdialenosti od steny.

Uholník rebríka s povlakom Magnelis

LCKDMC mat.: MC

symbol	katalógové číslo	hmotnosť 1 ks [kg]	množstvo v bal. [ks]
Hrúbka materiálu = 4,0 mm			
LCKDMC	4610055	0,31	10



Použitie:

Inštalácia káblových rebríkov vertikálne a horizontálne v jednej rovine so stenou.

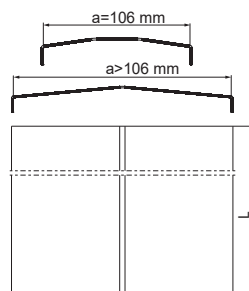
Ďalšie informácie:

- montáž pomocou skrutiek SGKFM8x16

Kryt s povlakom Magnelis

PDDP...MC mat.: MC

symbol	katalógové číslo	rozmer vnút. a [mm]	rozmer L [mm]	hmotnosť 1 m [kg]	množstvo v bal. [m]
Hrúbka materiálu = 1,5 mm					
PDDP100/3MC	4025105	106	3000	1,55	18
PDDP200/3MC	4025205	206	3000	2,71	18
PDDP300/3MC	4025305	306	3000	3,95	18
PDDP400/3MC	4025405	406	3000	5,19	12
PDDP500/3MC	4025505	506	3000	6,42	12
PDDP600/3MC	4025605	606	3000	7,66	12



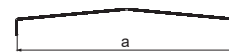
Použitie:

Ochrana káblov pred poškodením. Tesná ochrana proti hromadeniu prachu a nečistôt. Špeciálne použitie v prašných miestnostiach.

Kryt oblúku rebriky 90° s povlakom Magnelis

PLDP...MC mat.: MC

symbol	katalógové číslo	rozmer vnút. a [mm]	hmotnosť 1 ks [kg]	množstvo v bal. [ks]
--------	------------------	---------------------	--------------------	----------------------



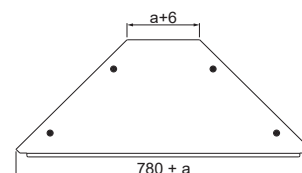
Hrúbka materiálu = 1,5 mm

PLDP100MC	2205105	106	1,27	2
PLDP200MC	2205205	206	2,56	2
PLDP300MC	2205305	306	4,04	2
PLDP400MC	2205405	406	5,70	2
PLDP500MC	2205505	506	7,55	2
PLDP600MC	2205605	606	9,58	2

Kryt doplnujúceho dielu T so zámkom s povlakom Magnelis

PZTDDP...MC mat.: MC

symbol	katalógové číslo	rozmer vnút. a [mm]	hmotnosť 1 ks [kg]	množstvo v bal. [ks]
--------	------------------	---------------------	--------------------	----------------------



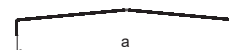
Hrúbka materiálu = 1,5 mm

PZTDDP100MC	2502105	106	2,48	1
PZTDDP200MC	2502205	206	4,97	1
PZTDDP300MC	2502305	306	7,36	1
PZTDDP400MC	2502405	406	9,98	1
PZTDDP500MC	2502505	506	12,84	1
PZTDDP600MC	2502605	606	15,94	1

Kryt T-kusu s povlakom Magnelis

PTDP...MC mat.: MC

symbol	katalógové číslo	rozmer vnút. a [mm]	hmotnosť 1 ks [kg]	množstvo v bal. [ks]
--------	------------------	---------------------	--------------------	----------------------



Hrúbka materiálu = 1,5 mm

PTDP100MC	2203105	106	2,36	2
PTDP200MC	2203205	206	3,48	2
PTDP300MC	2203305	306	6,62	2
PTDP400MC	2203405	406	8,99	2
PTDP500MC	2203505	506	11,56	2
PTDP600MC	2203605	606	14,35	2

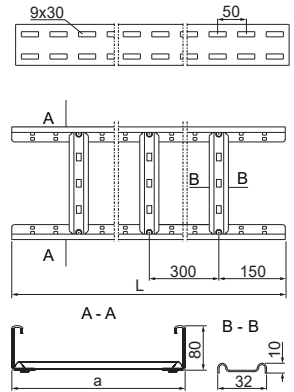
Použitie:

Ochrana káblov pred poškodením. Použitie v prašných miestnostiach.


Ďalšie informácie:

- systém s povrchovou úpravou Magnelis možno doplniť výrobkami žiarovo zinkovanými alebo výrobkami z nehrdzavejúcej ocele

Rebrík	DKP...H80N	mat.: S	možnosť: F, E, L		
symbol	katalógové číslo	rozmer a/L [mm]	hmotnosť 1 m [kg]	množstvo v bal. [m]	náhrada
Hrúbka materiálu = 1,5 mm					
DKP100H80/3N	495110	100/3000	2,90	6	DUP100H80/3N DKC100H80/3N
DKP200H80/3N	495120	200/3000	3,17	6	DUP200H80/3N DKC200H80/3N
DKP300H80/3N	495130	300/3000	3,45	6	DUP300H80/3N DKC300H80/3N
DKP400H80/3N	495140	400/3000	3,72	6	DUP400H80/3N DKC400H80/3N
DKP500H80/3N	495150	500/3000	3,99	6	DUP500H80/3N DKC500H80/3N
DKP600H80/3N	495160	600/3000	4,27	6	DUP600H80/3N DKC600H80/3N



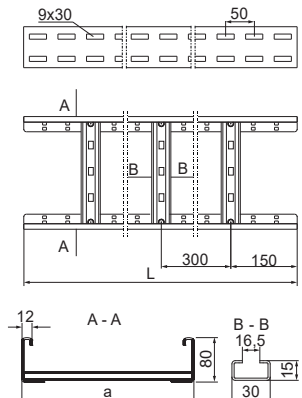
Rebrík	DKC...H80N	mat.: S	možnosť: F, E, L		
symbol	katalógové číslo	rozmer a/L [mm]	hmotnosť 1 m [kg]	množstvo v bal. [m]	náhrada
Hrúbka materiálu = 2,0 mm					
DKC100H80/3N	495410	100/3000	3,86	6	DKC100H100/3N
DKC200H80/3N	495420	200/3000	4,22	6	DKC200H100/3N
DKC300H80/3N	495430	300/3000	4,60	6	DKC300H100/3N
DKC400H80/3N	495440	400/3000	4,98	6	DKC400H100/3N
DKC500H80/3N	495450	500/3000	5,32	6	DKC500H100/3N
DKC600H80/3N	495460	600/3000	5,69	6	DKC600H100/3N



Ďalšie informácie:

- priečky prispôbené pre montáž strmeňových príchytiek UKZ/UKZO... a UKZP...
- pri veľkej objednávke sú dostupné rebríky dĺžky 2 m a šírky 150 a 250 mm

Rebrík	DUP...H80N	mat.: S	možnosť: F, E, L		
symbol	katalógové číslo	rozmer a/L [mm]	hmotnosť 1 m [kg]	množstvo v bal. [m]	náhrada
Hrúbka materiálu = 1,5 mm					
DUP100H80/3N	495710	100/3000	2,90	6	DKP100H80/3N DUP100H100/3N
DUP200H80/3N	495720	200/3000	3,17	6	DKP200H80/3N DUP200H100/3N
DUP300H80/3N	495730	300/3000	3,45	6	DKP300H80/3N DUP300H100/3N
DUP400H80/3N	495740	400/3000	3,72	6	DKP400H80/3N DUP400H100/3N
DUP500H80/3N	495750	500/3000	3,99	6	DKP500H80/3N DUP500H100/3N
DUP600H80/3N	495760	600/3000	4,27	6	DKP600H80/3N DUP600H100/3N

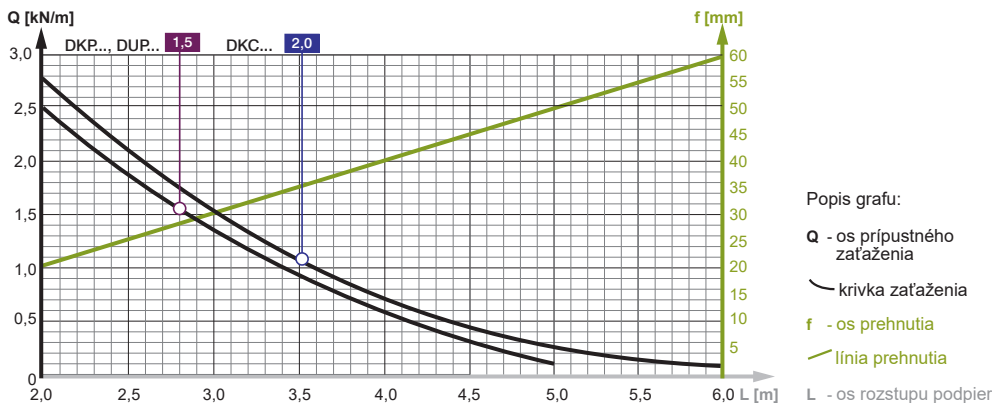


Použitie:

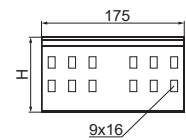
Vedenie káblovej trasy.

Ďalšie informácie:

- priečky prispôbené pre montáž strmeňových príchytiek UK/UKO... a UKP...
- pri veľkej objednávke sú dostupné rebríky dĺžky 2 m a šírky 150 a 250 mm
- ak sú rebríky inštalované vodorovne - s priečkami k stene, odporúčame použiť rebríky s priečkami dvojito nitovanými do bokov rebríka



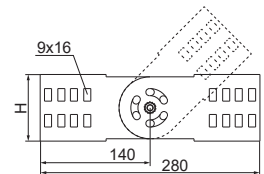
Spojka		LDCH80N	mat.: S	možnosť: F, E, L	
symbol	katalógové číslo	rozmer H [mm]	hmotnosť 1 ks [kg]	množstvo v bal. [ks]	náhrada
Hrúbka materiálu = 2,0 mm					
LDCH80N	481001	85	0,34	10	LDPH80



Použitie:
Spájanie káblových trás.



Spojka otočná		LG...H80	mat.: S	možnosť: F, E, L	
symbol	katalógové číslo	rozmer H [mm]	hmotnosť 1 ks [kg]	množstvo v bal. [ks]	náhrada
Hrúbka materiálu = 1,5 mm					
LGDPH80	481299	84	0,20	10	LGCH80N
Hrúbka materiálu = 2,0 mm					
LGCH80N	481301	85	0,27	10	LGTH80N
Hrúbka materiálu = 3,0 mm					
LGTH80N	481302	87	0,40	10	LGCH80N

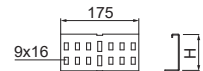


Použitie:
Spájanie káblových rebríkov v rôznych uhloch. Nastavenie uhla v celom rozsahu s aretáciou.


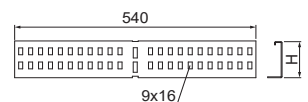
Ďalšie informácie:
– na montáž použite 8 sád skrutiek SGKM8x14 alebo SGM8x14



Spojka uhlová krátka		LKKD...H80	mat.: S	možnosť: F, E, L	
symbol	katalógové číslo	rozmer H [mm]	hmotnosť 1 ks [kg]	množstvo v bal. [ks]	náhrada
Hrúbka materiálu = 1,5 mm					
LKKDPH80	481102	84	0,23	20	LKDCH80N
Hrúbka materiálu = 2,0 mm					
LKKDCH80	481103	85	0,30	20	LKDPH80

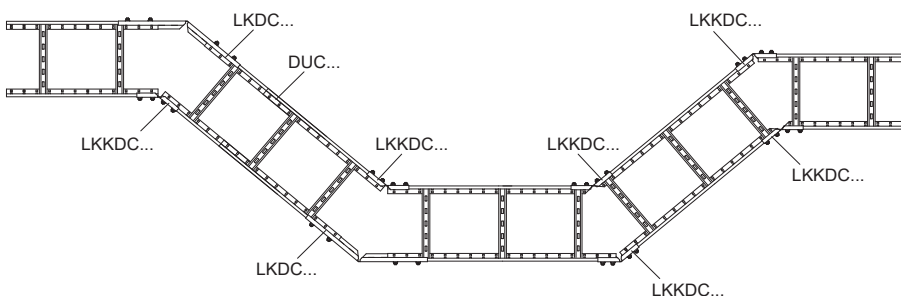


Spojka uhlová		LKD...H80	mat.: S	možnosť: F, E, L	
symbol	katalógové číslo	rozmer H [mm]	hmotnosť 1 ks [kg]	množstvo v bal. [ks]	náhrada
Hrúbka materiálu = 1,5 mm					
LKDPH80	481099	84	0,47	20	LKDCH80N
Hrúbka materiálu = 2,0 mm					
LKDCH80N	481101	85	0,62	20	LKDPH80



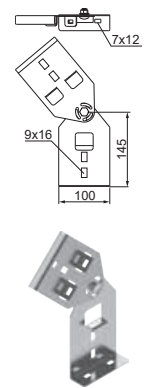
Použitie:
Spojenie káblových rebríkov vedených v rôznych uhloch

Ďalšie informácie:
– na montáž použite 8 sád skrutiek SGKM8x14 alebo SGM8x14
– nová, hustá perforácia použitá v spojke zaručuje skrutkové spojenie dvoch rebríkov skrátených v ľubovoľnom mieste a následne spájaných pod uhlom, bez potreby dodatočného vŕtania.



Spojka rebríka otočná priechodzia **LDD...H80** mat.: S možnosť: F, E, L

symbol	katalógové číslo	hmotnosť 1 ks [kg]	množstvo v bal. [ks]	náhrada
Hrúbka materiálu = 1,5 mm				
LDDPH80	481199	0,39	10	LDDCH80N
Hrúbka materiálu = 2,0 mm				
LDDCH80N	481201	0,53	10	LDDTH80N
Hrúbka materiálu = 3,0 mm				
LDDTH80N	481202	0,78	10	LDDCH80N

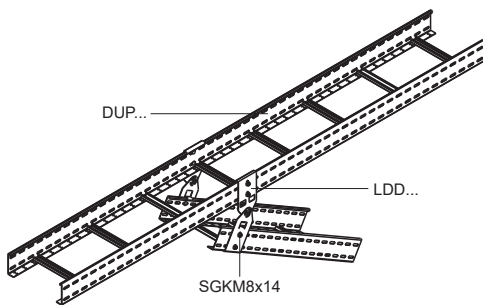


Použitie:

Spojovacie prvky káblovej trasy vedenej v rôznych uhloch. Plné nastavenie uhla. Možnosť vytvorenia dvojúrovňovej trasy.

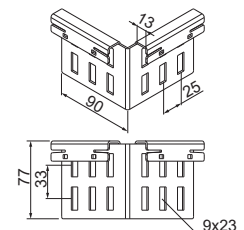
Ďalšie informácie:

- na montáž treba použiť 4 sady skrutky SGKM8x14 pri spájaní na boku rebríka



Spojka uhlová **LKU...H80** mat.: S možnosť: F, E, L

symbol	katalógové číslo	hmotnosť 1 ks [kg]	množstvo v bal. [ks]	náhrada
Hrúbka materiálu = 1,5 mm				
LKUPH80	405716	0,18	10	LKUCH80
Hrúbka materiálu = 2,0 mm				
LKUCH80	405717	0,25	10	LKUPH80



Použitie:

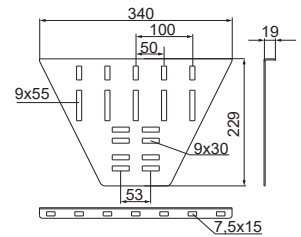
Rýchle a jednoduché pripojenie novej káblovej trasy v akomkoľvek bode k existujúcej.

Ďalšie informácie:

- na montáž odporúčame 8 sád skrutiek SGKM8x14 alebo SGM8x14
- stabilná a rýchla inštalácia bez vŕtania otvorov



Symbol	Katalógové číslo	mat.: S	možnosť: F, E, L	hmotnosť 1 ks [kg]	množstvo v bal. [ks]
Hrúbka materiálu = 2,0 mm					
LPLS120	405812			0,82	2

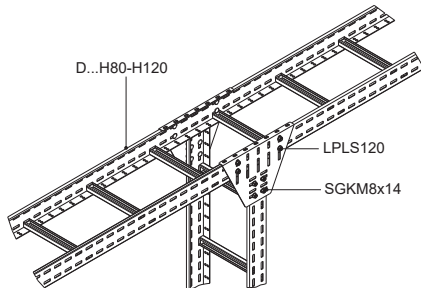


Použitie:

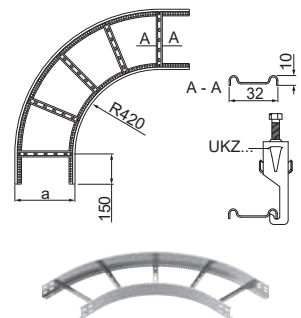
Pripojenie v ktoromkoľvek bode vodorovnej káblvej trasy zvislého odbočenia.

Ďalšie informácie:

- spojky LPLS120 sú vhodné pre rebriky DK... a DU...s výškou 80 - 120 mm.
- montáž pomocou skrutiek SGM8x14 alebo SGKM8x14



Symbol	Katalógové číslo	rozmer a [mm]	mat.: S	možnosť: F, E, L	hmotnosť 1 ks [kg]	množstvo v bal.	náhrada
Hrúbka materiálu = 1,5 mm							
LDLP100H80	496211	100			3,29	1	LDLC100H80
LDLP200H80	496221	200			3,87	1	LDLC200H80
LDLP300H80	496231	300			4,48	1	LDLC300H80
LDLP400H80	496241	400			5,08	1	LDLC400H80
LDLP500H80	496251	500			5,68	1	LDLC500H80
LDLP600H80	496261	600			6,27	1	LDLC600H80



Symbol	Katalógové číslo	rozmer a [mm]	mat.: S	možnosť: F, E, L	hmotnosť 1 ks [kg]	množstvo v bal. [ks]	náhrada
Hrúbka materiálu = 2,0 mm							
LDLC100H80	496311	100			4,39	1	LDLP100H80
LDLC200H80	496321	200			5,18	1	LDLP200H80
LDLC300H80	496331	300			5,97	1	LDLP300H80
LDLC400H80	496341	400			6,77	1	LDLP400H80
LDLC500H80	496351	500			7,57	1	LDLP500H80
LDLC600H80	496361	600			8,36	1	LDLP600H80

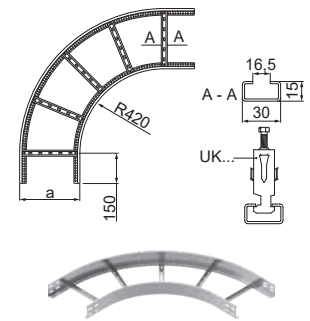


Ďalšie informácie:

- na montáž použite 4 spojky LDCH ... a 16 sád skrutiek SGKM8x14 alebo SGM8x14
- priečky prispôsobené pre montáž strmeňových prichytiek UKZ/UKZO... a UKZP...

Oblúk 90° **LDP...H80N** mat.: S možnosť: F, E, L

symbol	katalógové číslo	rozmer a [mm]	hmotnosť 1 ks [kg]	množstvo v bal.	náhrada
Hrúbka materiálu = 1,5 mm					
LDP100H80N	496210	100	3,29	1	LDC100H80N
LDP200H80N	496220	200	3,87	1	LDC200H80N
LDP300H80N	496230	300	4,48	1	LDC300H80N
LDP400H80N	496240	400	5,08	1	LDC400H80N
LDP500H80N	496250	500	5,68	1	LDC500H80N
LDP600H80N	496260	600	6,27	1	LDC600H80N



Oblúk 90° **LDC...H80N** mat.: S možnosť: F, E, L

symbol	katalógové číslo	rozmer a [mm]	hmotnosť 1 ks [kg]	množstvo v bal. [ks]	náhrada
Hrúbka materiálu = 2,0 mm					
LDC100H80N	496310	100	4,39	1	LDP100H80N
LDC200H80N	496320	200	5,18	1	LDP200H80N
LDC300H80N	496330	300	5,97	1	LDP300H80N
LDC400H80N	496340	400	6,77	1	LDP400H80N
LDC500H80N	496350	500	7,57	1	LDP500H80N
LDC600H80N	496360	600	8,36	1	LDP600H80N

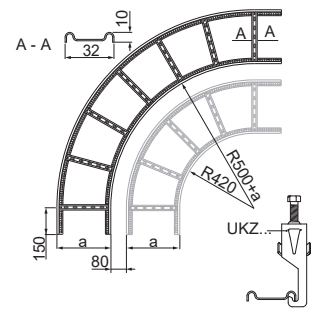
Ďalšie informácie:

- na montáž použité 4 spojky LDCH ... a 32 sád skrutiek SGKM8x14
- priečky prispôbené pre montáž strmeňových prichytiek UK/UKO... a UKP...



Oblúk vonkajší 90° **LDLZP...H80** mat.: S možnosť: F, E, L

symbol	katalógové číslo	rozmer a [mm]	hmotnosť 1 ks [kg]	množstvo v bal. [ks]	náhrada
Hrúbka materiálu = 1,5 mm					
LDLZP100H80	496411	100	3,78	1	LDLZC100H80
LDLZP200H80	496421	200	4,95	1	LDLZC200H80
LDLZP300H80	496431	300	6,15	1	LDLZC300H80
LDLZP400H80	496441	400	7,33	1	LDLZC400H80
LDLZP500H80	496451	500	8,45	1	LDLZC500H80
LDLZP600H80	496461	400	9,77	1	LDLZC600H80



Oblúk vonkajší 90° **LDLZC...H80** mat.: S možnosť: F, E, L

symbol	katalógové číslo	rozmer a [mm]	hmotnosť 1 ks [kg]	množstvo v bal. [ks]	náhrada
Hrúbka materiálu = 2,0 mm					
LDLZC100H80	496511	100	5,04	1	LDLZP100H80
LDLZC200H80	496521	200	6,60	1	LDLZP200H80
LDLZC300H80	496531	300	8,21	1	LDLZP300H80
LDLZC400H80	496541	400	9,77	1	LDLZP400H80
LDLZC500H80	496551	500	11,26	1	LDLZP500H80
LDLZC600H80	496561	600	13,02	1	LDLZP600H80

Ďalšie informácie:

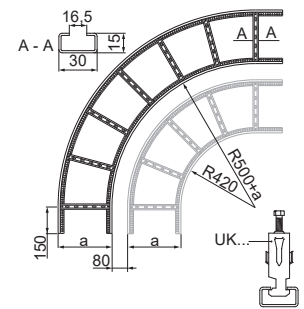
- na montáž použité 4 spojky LDCH ... a 32 sád skrutiek SGKM8x14
- priečky prispôbené pre montáž strmeňových prichytiek UKZ/UKZO... a UKZP...

Oblúk vonkajší 90° LDZP...H80N mat.: S možnosť: F, E, L

symbol katalógové číslo rozmer a [mm] hmotnosť 1 ks [kg] množstvo v bal. [ks] náhrada

Hrúbka materiálu = 1,5 mm

LDZP100H80N	496410	100	3,78	1	LDZC100H80N
LDZP200H80N	496420	200	4,95	1	LDZC200H80N
LDZP300H80N	496430	300	6,15	1	LDZC300H80N
LDZP400H80N	496440	400	7,33	1	LDZC400H80N
LDZP500H80N	496450	500	8,45	1	LDZC500H80N
LDZP600H80N	496460	400	9,77	1	LDZC600H80N



Oblúk vonkajší 90° LDZC...H80N mat.: S možnosť: F, E, L

symbol katalógové číslo rozmer a [mm] hmotnosť 1 ks [kg] množstvo v bal. [ks] náhrada

Hrúbka materiálu = 2,0 mm

LDZC100H80N	496510	100	5,04	1	LDZP100H80N
LDZC200H80N	496520	200	6,60	1	LDZP200H80N
LDZC300H80N	496530	300	8,21	1	LDZP300H80N
LDZC400H80N	496540	400	9,77	1	LDZP400H80N
LDZC500H80N	496550	500	11,26	1	LDZP500H80N
LDZC600H80N	496560	600	13,02	1	LDZP600H80N



Použitie:

Zmena smeru káblových trás.

Ďalšie informácie:

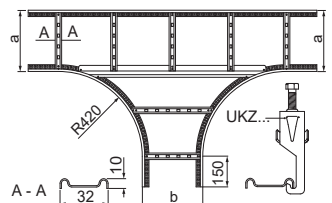
- na montáž použite 4 spojky LDCH ... a 32 sád skrutiek SGKM8x14
- priečky prispôbené pre montáž strmeňových prichytiek UK/UKO... a UKP...

T-kus TDLP...H80 mat.: S možnosť: F, E, L

symbol katalógové číslo rozmer a [mm] hmotnosť 1 ks [kg] množstvo v bal. náhrada

Hrúbka materiálu = 1,5 mm

TDLP100H80	496611	100	5,32	1	TDLC100H80
TDLP200H80	496621	200	6,07	1	TDLC200H80
TDLP300H80	496631	300	6,83	1	TDLC300H80
TDLP400H80	496641	400	7,59	1	TDLC400H80
TDLP500H80	496651	500	8,34	1	TDLC500H80
TDLP600H80	496661	600	9,10	1	TDLC600H80




T-kus TDLC...H80 mat.: S možnosť: F, E, L

symbol katalógové číslo rozmer a=b [mm] hmotnosť 1 ks [kg] množstvo v bal. [ks] náhrada

Hrúbka materiálu = 2,0 mm

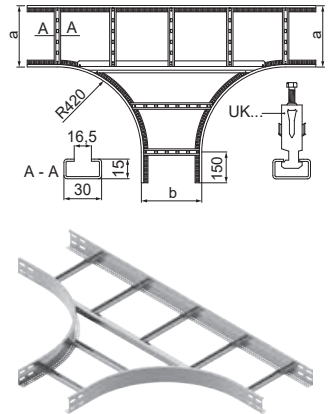
TDLC100H80	496711	100	7,09	1	TDLP100H80
TDLC200H80	496721	200	8,09	1	TDLP200H80
TDLC300H80	496731	300	9,10	1	TDLP300H80
TDLC400H80	496741	400	10,12	1	TDLP400H80
TDLC500H80	496751	500	11,12	1	TDLP500H80
TDLC600H80	496761	600	12,13	1	TDLP600H80



Ďalšie informácie:

- pri neštandardných objednávkach uveďte rozmery „a“ a „b“ (ak a = 400, b = 600, objednaná tvarovka by mala mať symbol TD ... 400/600/400H ...)
- na montáž použite 6 spojok LDPH... alebo LDCH... a 48 sád skrutiek SGKM8x14 alebo SGM8x14
- priečky prispôbené pre montáž strmeňových prichytiek UKZ/UKZO... a UKZP...

T-kus	TDP...H80N	mat.: S	možnosť: F, E, L		
symbol	katalógové číslo	rozmer a [mm]	hmotnosť 1 ks [kg]	množstvo v bal.	náhrada
Hrúbka materiálu = 1,5 mm					
TDP100H80N	496610	100	5,32	1	TDC100H80N
TDP200H80N	496620	200	6,07	1	TDC200H80N
TDP300H80N	496630	300	6,83	1	TDC300H80N
TDP400H80N	496640	400	7,59	1	TDC400H80N
TDP500H80N	496650	500	8,34	1	TDC500H80N
TDP600H80N	496660	600	9,10	1	TDC600H80N



T-kus	TDC...H80N	mat.: S	možnosť: F, E, L		
symbol	katalógové číslo	rozmer a=b [mm]	hmotnosť 1 ks [kg]	množstvo v bal. [ks]	náhrada
Hrúbka materiálu = 2,0 mm					
TDC100H80N	496710	100	7,09	1	TDP100H80N
TDC200H80N	496720	200	8,09	1	TDP200H80N
TDC300H80N	496730	300	9,10	1	TDP300H80N
TDC400H80N	496740	400	10,12	1	TDP400H80N
TDC500H80N	496750	500	11,12	1	TDP500H80N
TDC600H80N	496760	600	12,13	1	TDP600H80N

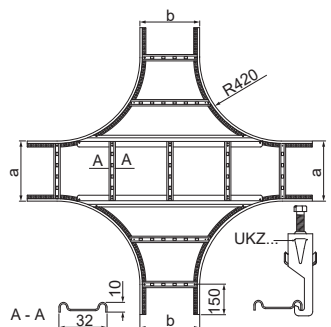

Použitie:

Rozvetvenie káblovej trasy.

Ďalšie informácie:

- pri neštandardných objednávkach uvedte rozmery „a“ a „b“ (ak a = 400, b = 600, objednaná tvarovka by mala mať symbol TD ... 400/600/400H ...)
- na montáž použite 6 spojok LDPH... alebo LDCH... a 48 sád skrutiek SGKM8x14 alebo SGM8x14
- priečky prispôbené pre montáž strmeňových príchytiek UK/UKO... a UKP...

Križovatka	CZDLP...H80	mat.: S	možnosť: F, E, L		
symbol	katalógové číslo	rozmer a [mm]	hmotnosť 1 ks [kg]	množstvo v bal.	náhrada
Hrúbka materiálu = 1,5 mm					
CZDLP100H80	496811	100	7,11	1	CZDLC100H80
CZDLP200H80	496821	200	7,82	1	CZDLC200H80
CZDLP300H80	496831	300	8,67	1	CZDLC300H80
CZDLP400H80	496841	400	9,53	1	CZDLC400H80
CZDLP500H80	496851	500	10,39	1	CZDLC500H80
CZDLP600H80	496861	600	11,25	1	CZDLC600H80

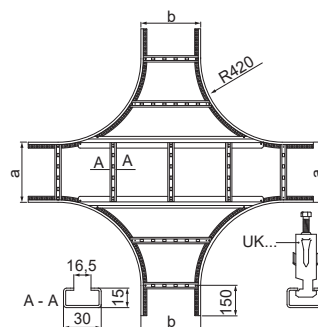


Križovatka	CZDLC...H80	mat.: S	možnosť: F, E, L		
symbol	katalógové číslo	rozmer a=b [mm]	hmotnosť 1 ks [kg]	množstvo v bal. [ks]	náhrada
Hrúbka materiálu = 2,0 mm					
CZDLC100H80	496911	100	9,48	1	CZDLP100H80
CZDLC200H80	496921	200	10,42	1	CZDLP200H80
CZDLC300H80	496931	300	11,56	1	CZDLP300H80
CZDLC400H80	496941	400	12,70	1	CZDLP400H80
CZDLC500H80	496951	500	13,85	1	CZDLP500H80
CZDLC600H80	496961	600	15,00	1	CZDLP600H80



Ďalšie informácie:

- pri neštandardných objednávkach uvedte rozmery „a“ a „b“ (ak a = 200 a b = 400, objednaná tvarovka by mala mať symbol CZD ... 200/400/200/400H ...)
- na montáž použite 8 spojok LDCH... a 16 sád skrutiek SGKM8x14 alebo SGM8x14
- priečky prispôbené pre montáž strmeňových príchytiek UKZ/UKZO... a UKZP...

Križovatka	CZDP...H80N	mat.: S	možnosť: F, E, L		
symbol	katalógové číslo	rozmer a [mm]	hmotnosť 1 ks [kg]	množstvo v bal.	náhrada
Hrúbka materiálu = 1,5 mm					
CZDP100H80N	496810	100	7,11	1	CZDC100H80N
CZDP200H80N	496820	200	7,82	1	CZDC200H80N
CZDP300H80N	496830	300	8,67	1	CZDC300H80N
CZDP400H80N	496840	400	9,53	1	CZDC400H80N
CZDP500H80N	496850	500	10,39	1	CZDC500H80N
CZDP600H80N	496860	600	11,25	1	CZDC600H80N



Križovatka	CZDC...H80N	mat.: S	možnosť: F, E, L		
symbol	katalógové číslo	rozmer a=b [mm]	hmotnosť 1 ks [kg]	množstvo v bal. [ks]	náhrada
Hrúbka materiálu = 2,0 mm					
CZDC100H80N	496910	100	9,48	1	CZDP100H80N
CZDC200H80N	496920	200	10,42	1	CZDP200H80N
CZDC300H80N	496930	300	11,56	1	CZDP300H80N
CZDC400H80N	496940	400	12,70	1	CZDP400H80N
CZDC500H80N	496950	500	13,85	1	CZDP500H80N
CZDC600H80N	496960	600	15,00	1	CZDP600H80N



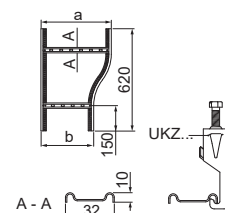
Použitie:

Rozvetvenie káblovej trasy.


Ďalšie informácie:

- pri neštandardných objednávkach uveďte rozmery „a“ a „b“ (ak a = 200 a b = 400, objednaná tvarovka by mala mať symbol CZD ... 200/400/200/400H ...)
- na montáž použite 8 spojok LDCH... a 16 sád skrutiek SGKM8x14 alebo SGM8x14
- priečky prispôbené pre montáž strmeňových príchytiek UK/UKO... a UKP...

Redukcia pravá	RDLP...H80	mat.: S	možnosť: F, E, L		
symbol	katalógové číslo	rozmer a/b [mm]	hmotnosť 1 ks [kg]	množstvo v bal.	náhrada
Hrúbka materiálu = 1,5 mm					
RDLP200/100H80	498021	200/100	1,83	1	RDLP200/100H80
RDLP300/200H80	498031	300/200	1,99	1	RDLP300/200H80
RDLP400/300H80	498041	400/300	2,17	1	RDLP400/300H80
RDLP500/400H80	498051	500/400	2,35	1	RDLP500/400H80
RDLP600/500H80	498061	600/500	2,51	1	RDLP600/500H80



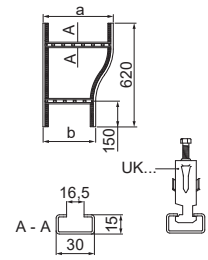
Redukcia pravá	RDLP...H80	mat.: S	možnosť: F, E, L		
symbol	katalógové číslo	rozmer a/b [mm]	hmotnosť 1 ks [kg]	množstvo v bal. [ks]	náhrada
Hrúbka materiálu = 2,0 mm					
RDLP200/100H80	498221	200/100	2,44	1	RDLP200/100H80
RDLP300/200H80	498231	300/200	2,65	1	RDLP300/200H80
RDLP400/300H80	498241	400/300	2,89	1	RDLP400/300H80
RDLP500/400H80	498251	500/400	3,13	1	RDLP500/400H80
RDLP600/500H80	498261	600/500	3,34	1	RDLP600/500H80



Ďalšie informácie:

- pri neštandardných objednávkach uveďte rozmery „a“ a „b“
- na montáž použite 4 spojky LDCH ... a 32 sád skrutiek SGKM8x14
- priečky prispôbené pre montáž strmeňových príchytiek UKZ/UKZO... a UKZP...

Redukcia pravá		RDPP...H80N		mat.: S	možnosť: F, E, L	
symbol	katalógové číslo	rozmer a/b [mm]	hmotnosť 1 ks [kg]	množstvo v bal.	náhrada	
Hrúbka materiálu = 1,5 mm						
RDPP200/100H80N	498020	200/100	1,83	1	RDPC200/100H80N	
RDPP300/200H80N	498030	300/200	1,99	1	RDPC300/200H80N	
RDPP400/300H80N	498040	400/300	2,17	1	RDPC400/300H80N	
RDPP500/400H80N	498050	500/400	2,35	1	RDPC500/400H80N	
RDPP600/500H80N	498060	600/500	2,51	1	RDPC600/500H80N	

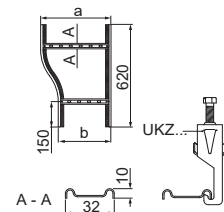


Redukcia pravá		RDPC...H80N		mat.: S	možnosť: F, E, L	
symbol	katalógové číslo	rozmer a/b [mm]	hmotnosť 1 ks [kg]	množstvo v bal. [ks]	náhrada	
Hrúbka materiálu = 2,0 mm						
RDPC200/100H80N	498220	200/100	2,44	1	RDPP200/100H80N	
RDPC300/200H80N	498230	300/200	2,65	1	RDPP300/200H80N	
RDPC400/300H80N	498240	400/300	2,89	1	RDPP400/300H80N	
RDPC500/400H80N	498250	500/400	3,13	1	RDPP500/400H80N	
RDPC600/500H80N	498260	600/500	3,34	1	RDPP600/500H80N	


Ďalšie informácie:

- pri neštandardných objednávkach uvedte rozmery „a“ a „b“
- na montáž použite 4 spojky LDCH ... a 32 sád skrutiek SGK8x14
- priečky prispôbené pre montáž strmeňových príchytiek UK/UKO... a UKP...

Redukcia ľavá		RDLLP...H80		mat.: S	možnosť: F, E, L	
symbol	katalógové číslo	rozmer a/b [mm]	hmotnosť 1 ks [kg]	množstvo v bal.	náhrada	
Hrúbka materiálu = 1,5 mm						
RDLLP200/100H80	497721	200/100	1,83	1	RDLLC200/100H80	
RDLLP300/200H80	497731	300/200	1,99	1	RDLLC300/200H80	
RDLLP400/300H80	497741	400/300	2,17	1	RDLLC400/300H80	
RDLLP500/400H80	497751	500/400	2,35	1	RDLLC500/400H80	
RDLLP600/500H80	497761	600/500	2,51	1	RDLLC600/500H80	

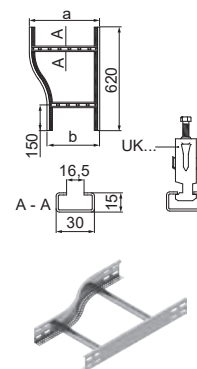


Redukcia ľavá		RDLLC...H80		mat.: S	možnosť: F, E, L	
symbol	katalógové číslo	rozmer a/b [mm]	hmotnosť 1 ks [kg]	množstvo v bal. [ks]	náhrada	
Hrúbka materiálu = 2,0 mm						
RDLLC200/100H80	497821	200/100	2,44	1	RDLLP200/100H80	
RDLLC300/200H80	497831	300/200	2,65	1	RDLLP300/200H80	
RDLLC400/300H80	497841	400/300	2,89	1	RDLLP400/300H80	
RDLLC500/400H80	497851	500/400	3,13	1	RDLLP500/400H80	
RDLLC600/500H80	497861	600/500	3,34	1	RDLLP600/500H80	


Ďalšie informácie:

- pri neštandardných objednávkach uvedte rozmery „a“ a „b“
- na montáž použite 4 spojky LDCH ... a 32 sád skrutiek SGK8x14
- priečky prispôbené pre montáž strmeňových príchytiek UKZ/UKZO... a UKZP...

Redukcia ľavá		RDLP...H80N		mat.: S	možnosť: F, E, L	
symbol	katalógové číslo	rozmer a/b [mm]	hmotnosť 1 ks [kg]	množstvo v bal.	náhrada	
Hrúbka materiálu = 1,5 mm						
RDLP200/100H80N	497720	200/100	1,83	1	RDLC200/100H80N	
RDLP300/200H80N	497730	300/200	1,99	1	RDLC300/200H80N	
RDLP400/300H80N	497740	400/300	2,17	1	RDLC400/300H80N	
RDLP500/400H80N	497750	500/400	2,35	1	RDLC500/400H80N	
RDLP600/500H80N	497760	600/500	2,51	1	RDLC600/500H80N	

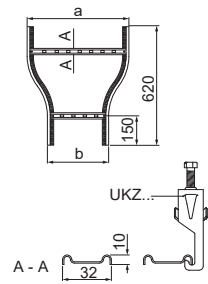


Redukcia ľavá		RDLC...H80N		mat.: S	možnosť: F, E, L	
symbol	katalógové číslo	rozmer a/b [mm]	hmotnosť 1 ks [kg]	množstvo v bal. [ks]	náhrada	
Hrúbka materiálu = 2,0 mm						
RDLC200/100H80N	497820	200/100	2,44	1	RDLP200/100H80N	
RDLC300/200H80N	497830	300/200	2,65	1	RDLP300/200H80N	
RDLC400/300H80N	497840	400/300	2,89	1	RDLP400/300H80N	
RDLC500/400H80N	497850	500/400	3,13	1	RDLP500/400H80N	
RDLC600/500H80N	497860	600/500	3,34	1	RDLP600/500H80N	


Ďalšie informácie:

- pri neštandardných objednávkach uveďte rozmery „a“ a „b“
- na montáž použite 4 spojky LDCH ... a 32 sád skrutiek SGKM8x14
- priečky prispôbené pre montáž strmeňových prichytiek UK/UKO... a UKP...

Redukcia symetrická		RDLSP...H80	mat.: S	možnosť: F, E, L	
symbol	katalógové číslo	rozmer a/b [mm]	hmotnosť 1 ks [kg]	množstvo v bal.	náhrada
Hrúbka materiálu = 1,5 mm					
RDLSP200/100H80	497221	200/100	1,83	1	RDLSC200/100H80
RDLSP300/200H80	497231	300/200	1,99	1	RDLSC300/200H80
RDLSP400/300H80	497241	400/300	2,17	1	RDLSC400/300H80
RDLSP500/400H80	497251	500/400	2,35	1	RDLSC500/400H80
RDLSP600/500H80	497261	600/500	2,51	1	RDLSC600/500H80



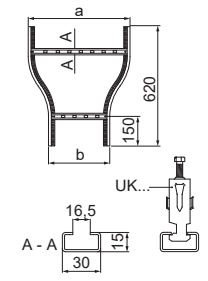
Redukcia symetrická		RDLS...H80	mat.: S	možnosť: F, E, L	
symbol	katalógové číslo	rozmer a/b [mm]	hmotnosť 1 ks [kg]	množstvo v bal. [ks]	náhrada
Hrúbka materiálu = 2,0 mm					
RDLS200/100H80	497421	200/100	2,44	1	RDLS200/100H80
RDLS300/200H80	497431	300/200	2,65	1	RDLS300/200H80
RDLS400/300H80	497443	400/300	2,89	1	RDLS400/300H80
RDLS500/400H80	497451	500/400	3,13	1	RDLS500/400H80
RDLS600/500H80	497461	600/500	3,34	1	RDLS600/500H80


Ďalšie informácie:


- pri neštandardných objednávkach uvedte rozmery „a“ a „b“
- na montáž použite 4 spojky LDCH ... a 32 sád skrutiek SGK8x14
- priečky prispôbené pre montáž strmeňových príchytiek UKZ/UKZO... a UKZP...



Redukcia symetrická		RDSP...H80N	mat.: S	možnosť: F, E, L	
symbol	katalógové číslo	rozmer a/b [mm]	hmotnosť 1 ks [kg]	množstvo v bal.	náhrada
Hrúbka materiálu = 1,5 mm					
RDSP200/100H80N	497220	200/100	1,83	1	RDSC200/100H80N
RDSP300/200H80N	497230	300/200	1,99	1	RDSC300/200H80N
RDSP400/300H80N	497240	400/300	2,17	1	RDSC400/300H80N
RDSP500/400H80N	497250	500/400	2,35	1	RDSC500/400H80N
RDSP600/500H80N	497260	600/500	2,51	1	RDSC600/500H80N



Redukcia symetrická		RDSC...H80N	mat.: S	možnosť: F, E, L	
symbol	katalógové číslo	rozmer a/b [mm]	hmotnosť 1 ks [kg]	množstvo v bal. [ks]	náhrada
Hrúbka materiálu = 2,0 mm					
RDSC200/100H80N	497420	200/100	2,44	1	RDSP200/100H80N
RDSC300/200H80N	497430	300/200	2,65	1	RDSP300/200H80N
RDSC400/300H80N	497440	400/300	2,89	1	RDSP400/300H80N
RDSC500/400H80N	497450	500/400	3,13	1	RDSP500/400H80N
RDSC600/500H80N	497460	600/500	3,34	1	RDSP600/500H80N


Použitie:

Zmena šírky káblovej trasy.

Ďalšie informácie:

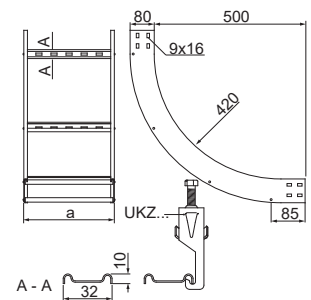
- pri neštandardných objednávkach uvedte rozmery „a“ a „b“
- na montáž použite 4 spojky LDCH ... a 32 sád skrutiek SGK8x14
- priečky prispôbené pre montáž strmeňových príchytiek UK/UKO... a UKP...

Oblúk vertikálny vnútorný LPDLWP...H80 mat.: S možnosť: F, E, L

symbol katalógové číslo rozmer a [mm] hmotnosť 1 ks [kg] množstvo v bal. náhrada

Hrúbka materiálu = 1,5 mm

LPDLWP100H80	489211	100	2,40	1	LPDLWC100H80
LPDLWP200H80	489221	200	2,76	1	LPDLWC200H80
LPDLWP300H80	489231	300	3,16	1	LPDLWC300H80
LPDLWP400H80	489241	400	3,52	1	LPDLWC400H80
LPDLWP500H80	489251	500	3,92	1	LPDLWC500H80
LPDLWP600H80	489261	600	4,32	1	LPDLWC600H80



Oblúk vertikálny vnútorný LPDLWC...H80 mat.: S možnosť: F, E, L

symbol katalógové číslo rozmer a [mm] hmotnosť 1 ks [kg] množstvo v bal. [ks] náhrada

Hrúbka materiálu = 2,0 mm

LPDLWC100H80	489311	100	3,10	1	LPDLWP100H80
LPDLWC200H80	489321	200	3,46	1	LPDLWP200H80
LPDLWC300H80	489331	300	3,86	1	LPDLWP300H80
LPDLWC400H80	489341	400	4,22	1	LPDLWP400H80
LPDLWC500H80	489351	500	4,62	1	LPDLWP500H80
LPDLWC600H80	489361	600	5,02	1	LPDLWP600H80



Použitie:

Zmena smeru káblových trás.

Ďalšie informácie:

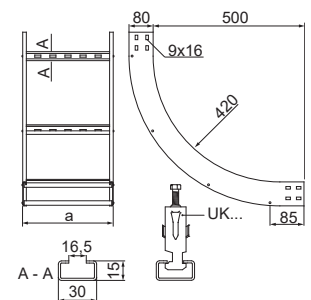
- na montáž použite 4 spojky LDCH ... a 32 sád skrutiek SGKM8x14
- priečky prispôbené pre montáž strmeňových prichytiek UKZ/UKZO... a UKZP...

Oblúk vertikálny vnútorný LPDWP...H80N mat.: S možnosť: F, E, L

symbol katalógové číslo rozmer a [mm] hmotnosť 1 ks [kg] množstvo v bal. náhrada

Hrúbka materiálu = 1,5 mm

LPDWP100H80N	489210	100	2,40	1	LPDWC100H80N
LPDWP200H80N	489220	200	2,76	1	LPDWC200H80N
LPDWP300H80N	489230	300	3,16	1	LPDWC300H80N
LPDWP400H80N	489240	400	3,52	1	LPDWC400H80N
LPDWP500H80N	489250	500	3,92	1	LPDWC500H80N
LPDWP600H80N	489260	600	4,32	1	LPDWC600H80N



Oblúk vertikálny vnútorný LPDWC...H80N mat.: S možnosť: F, E, L

symbol katalógové číslo rozmer a [mm] hmotnosť 1 ks [kg] množstvo v bal. [ks] náhrada

Hrúbka materiálu = 2,0 mm

LPDWC100H80N	489310	100	3,10	1	LPDWP100H80N
LPDWC200H80N	489320	200	3,46	1	LPDWP200H80N
LPDWC300H80N	489330	300	3,86	1	LPDWP300H80N
LPDWC400H80N	489340	400	4,22	1	LPDWP400H80N
LPDWC500H80N	489350	500	4,62	1	LPDWP500H80N
LPDWC600H80N	489360	600	5,02	1	LPDWP600H80N



Použitie:

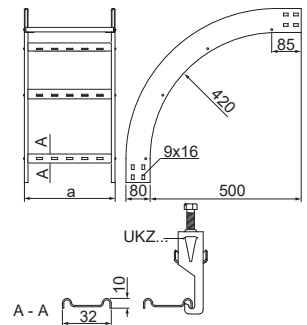
Zmena smeru káblových trás.

Ďalšie informácie:

- na montáž použite 4 spojky LDCH ... a 32 sád skrutiek SGKM8x14
- priečky prispôbené pre montáž strmeňových prichytiek UK/UKO... a UKP...

Oblúk vertikálny vonkajší LPDLZP...H80 mat.: S možnosť: F, E, L

symbol	katalógové číslo	rozmer a [mm]	hmotnosť 1 ks [kg]	množstvo v bal.	náhrada
Hrúbka materiálu = 1,5 mm					
LPDLZP100H80	489011	100	2,40	1	LPDLZC100H80
LPDLZP200H80	489021	200	2,76	1	LPDLZC200H80
LPDLZP300H80	489031	300	3,16	1	LPDLZC300H80
LPDLZP400H80	489041	400	3,52	1	LPDLZC400H80
LPDLZP500H80	489051	500	3,92	1	LPDLZC500H80
LPDLZP600H80	489061	600	4,32	1	LPDLZC600H80



Oblúk vertikálny vonkajší LPDLZC...H80 mat.: S možnosť: F, E, L

symbol	katalógové číslo	rozmer a [mm]	hmotnosť 1 ks [kg]	množstvo v bal. [ks]	náhrada
Hrúbka materiálu = 2,0 mm					
LPDLZC100H80	489111	100	3,10	1	LPDLZP100H80
LPDLZC200H80	489121	200	3,46	1	LPDLZP200H80
LPDLZC300H80	489131	300	3,86	1	LPDLZP300H80
LPDLZC400H80	489141	400	4,22	1	LPDLZP400H80
LPDLZC500H80	489151	500	4,62	1	LPDLZP500H80
LPDLZC600H80	489161	600	5,02	1	LPDLZP600H80

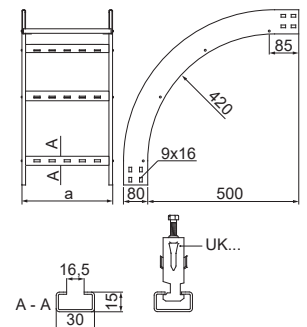


Ďalšie informácie:

- na montáž použité 4 spojky LDCH ... a 32 sád skrutiek SGKM8x14
- priečky prispôbené pre montáž strmeňových prichytiek UKZ/UKZO... a UKZP...

Oblúk vertikálny vonkajší LPDZP...H80N mat.: S možnosť: F, E, L

symbol	katalógové číslo	rozmer a [mm]	hmotnosť 1 ks [kg]	množstvo v bal.	náhrada
Hrúbka materiálu = 1,5 mm					
LPDZP100H80N	489010	100	2,40	1	LPDZC100H80N
LPDZP200H80N	489020	200	2,76	1	LPDZC200H80N
LPDZP300H80N	489030	300	3,16	1	LPDZC300H80N
LPDZP400H80N	489040	400	3,52	1	LPDZC400H80N
LPDZP500H80N	489050	500	3,92	1	LPDZC500H80N
LPDZP600H80N	489060	600	4,32	1	LPDZC600H80N



Oblúk vertikálny vonkajší LPDZC...H80N mat.: S možnosť: F, E, L

symbol	katalógové číslo	rozmer a [mm]	hmotnosť 1 ks [kg]	množstvo v bal. [ks]	náhrada
Hrúbka materiálu = 2,0 mm					
LPDZC100H80N	489110	100	3,10	1	LPDZP100H80N
LPDZC200H80N	489120	200	3,46	1	LPDZP200H80N
LPDZC300H80N	489130	300	3,86	1	LPDZP300H80N
LPDZC400H80N	489140	400	4,22	1	LPDZP400H80N
LPDZC500H80N	489150	500	4,62	1	LPDZP500H80N
LPDZC600H80N	489160	600	5,02	1	LPDZP600H80N

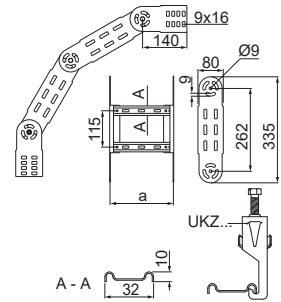


Ďalšie informácie:

- na montáž použité 4 spojky LDCH ... a 32 sád skrutiek SGKM8x14
- priečky prispôbené pre montáž strmeňových prichytiek UK/UKO... a UKP...

Kíbový oblúk LPMDLP...H80 mat.: S možnosť: F, E, L

symbol katalógové číslo rozmer a [mm] hmotnosť 1 ks [kg] množstvo v bal. [ks] náhrada

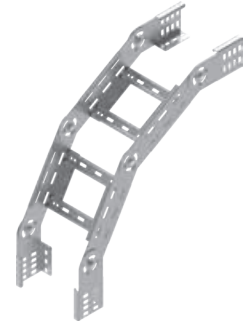


Hrúbka materiálu = 1,5 mm

LPMDLP100H80	497013	100	2,30	2	LPMDLC100H80
LPMDLP200H80	497023	200	2,54	2	LPMDLC200H80
LPMDLP300H80	497033	300	2,78	2	LPMDLC300H80
LPMDLP400H80	497043	400	3,02	2	LPMDLC400H80
LPMDLP500H80	497053	500	3,26	2	LPMDLC500H80
LPMDLP600H80	497063	600	3,48	2	LPMDLC600H80

Kíbový oblúk LPMDLC...H80 mat.: S možnosť: F, E, L

symbol katalógové číslo rozmer a [mm] hmotnosť 1 ks [kg] množstvo v bal. [ks] náhrada



Hrúbka materiálu = 2,0 mm

LPMDLC100H80	497113	100	2,84	2	LPDP100H45N
LPMDLC200H80	497123	200	3,02	2	LPDP200H45N
LPMDLC300H80	497133	300	3,27	2	LPDP300H45N
LPMDLC400H80	497143	400	3,51	2	LPDP400H45N
LPMDLC500H80	497153	500	3,75	2	LPDP500H45N
LPMDLC600H80	497163	600	3,99	2	LPDP600H45N

Použitie:

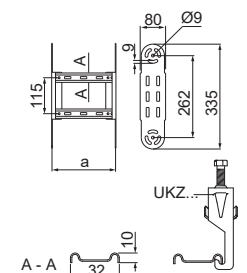
Zmena smeru káblových trás.

Ďalšie informácie:

- na montáž použité 16 sád skrutky SGKM8x14 alebo SGM8x14
- priečky prispôbené pre montáž strmeňových príchytiek UKZ/UKZO... a UKZP...

Prvok kíbového oblúka ELMDLP...H80 mat.: S možnosť: F, E, L

symbol katalógové číslo rozmer a [mm] hmotnosť 1 ks [kg] množstvo v bal. [ks] náhrada



Hrúbka materiálu = 1,5 mm

ELMDLP100H80	497017	100	0,70	2	ELMDLC100H80
ELMDLP200H80	497027	200	0,82	2	ELMDLC200H80
ELMDLP300H80	497037	300	0,94	2	ELMDLC300H80
ELMDLP400H80	497047	400	1,06	2	ELMDLC400H80
ELMDLP500H80	497057	500	1,18	2	ELMDLC500H80
ELMDLP600H80	497067	600	1,30	2	ELMDLC600H80

Prvok kíbového oblúka ELMDLC...H80 mat.: S možnosť: F, E, L

symbol katalógové číslo rozmer a [mm] hmotnosť 1 ks [kg] množstvo v bal. [ks] náhrada



Hrúbka materiálu = 2,0 mm

ELMDLC100H80	497117	100	0,94	2	ELMDLP100H80
ELMDLC200H80	497127	200	1,06	2	ELMDLP200H80
ELMDLC300H80	497137	300	1,18	2	ELMDLP300H80
ELMDLC400H80	497147	400	1,30	2	ELMDLP400H80
ELMDLC500H80	497157	500	1,43	2	ELMDLP500H80
ELMDLC600H80	497167	600	1,55	2	ELMDLP600H80

Použitie:

Zväčšenie polomeru kíbového oblúka.

Ďalšie informácie:

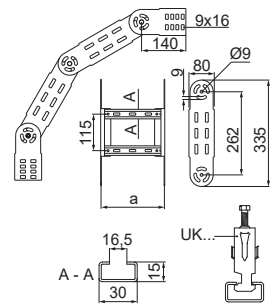
- priečky prispôbené pre montáž strmeňových príchytiek UKZ/UKZO... a UKZP...

Kíbový oblúk LPMDP...H80 mat.: S možnosť: F, E, L

symbol	katalógové číslo	rozmer a [mm]	hmotnosť 1 ks [kg]	množstvo v bal. [ks]	náhrada
--------	------------------	---------------	--------------------	----------------------	---------

Hrúbka materiálu = 1,5 mm


LPMDP100H80	497011	100	2,32	2	LPMDC100H80
LPMDP200H80	497021	200	2,59	2	LPMDC200H80
LPMDP300H80	497031	300	2,86	2	LPMDC300H80
LPMDP400H80	497041	400	3,12	2	LPMDC400H80
LPMDP500H80	497051	500	3,38	2	LPMDC500H80
LPMDP600H80	497061	600	3,64	2	LPMDC600H80


Kíbový oblúk LPMDC...H80 mat.: S možnosť: F, E, L

symbol	katalógové číslo	rozmer a [mm]	hmotnosť 1 ks [kg]	množstvo v bal. [ks]	náhrada
--------	------------------	---------------	--------------------	----------------------	---------

Hrúbka materiálu = 2,0 mm

LPMDC100H80	497111	100	2,81	2	LPMDP100H80
LPMDC200H80	497121	200	3,08	2	LPMDP200H80
LPMDC300H80	497131	300	3,34	2	LPMDP300H80
LPMDC400H80	497141	400	3,61	2	LPMDP400H80
LPMDC500H80	497151	500	3,86	2	LPMDP500H80
LPMDC600H80	497161	600	4,13	2	LPMDP600H80


Použitie:

Zmena smeru káblových trás.

Ďalšie informácie:

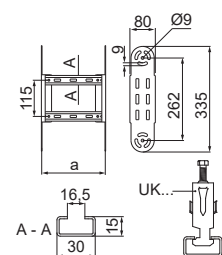
- na montáž použite 16 sád skrutky SGKM8x14 alebo SGM8x14
- priečky prispôbené pre montáž strmeňových príchytiek UK/UKO... a UKP...

Prvok kíbového oblúka ELMDP...H80 mat.: S možnosť: F, E, L

symbol	katalógové číslo	rozmer a [mm]	hmotnosť 1 ks [kg]	množstvo v bal. [ks]	náhrada
--------	------------------	---------------	--------------------	----------------------	---------

Hrúbka materiálu = 1,5 mm

ELMDP100H80	497115	100	0,70	2	ELMDC100H80
ELMDP200H80	497125	200	0,84	2	ELMDC200H80
ELMDP300H80	497135	300	0,98	2	ELMDC300H80
ELMDP400H80	497145	400	1,11	2	ELMDC400H80
ELMDP500H80	497155	500	1,24	2	ELMDC500H80
ELMDP600H80	497165	600	1,37	2	ELMDC600H80


Prvok kíbového oblúka ELMDC...H80 mat.: S možnosť: F, E, L

symbol	katalógové číslo	rozmer a [mm]	hmotnosť 1 ks [kg]	množstvo v bal. [ks]	náhrada
--------	------------------	---------------	--------------------	----------------------	---------

Hrúbka materiálu = 2,0 mm

ELMDC100H80	497015	100	0,95	2	ELMDP100H80
ELMDC200H80	497025	200	1,09	2	ELMDP200H80
ELMDC300H80	497035	300	1,22	2	ELMDP300H80
ELMDC400H80	497045	400	1,36	2	ELMDP400H80
ELMDC500H80	497055	500	1,48	2	ELMDP500H80
ELMDC600H80	497065	600	1,62	2	ELMDP600H80


Použitie:

Zväčšenie polomeru kíbového oblúka.

Ďalšie informácie:

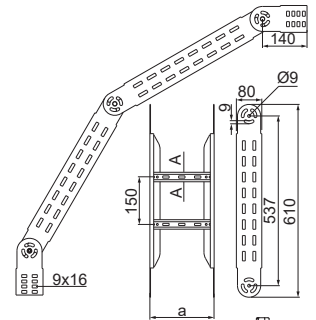
- priečky prispôbené pre montáž strmeňových príchytiek UK/UKO... a UKP...

Kíbový oblúk LPDLP...H80 mat.: S možnosť: F, E, L

symbol katalógové číslo rozmer a [mm] hmotnosť 1 ks [kg] množstvo v bal. [ks] náhrada

Hrúbka materiálu = 1,5 mm

LPDLP100H80	497012	100	3,64	2	LPDLC100H80
LPDLP200H80	497022	200	3,89	2	LPDLC200H80
LPDLP300H80	497032	300	4,14	2	LPDLC300H80
LPDLP400H80	497042	400	4,38	2	LPDLC400H80
LPDLP500H80	497052	500	4,62	2	LPDLC500H80
LPDLP600H80	497062	600	4,86	2	LPDLC600H80

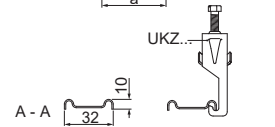


Kíbový oblúk LPDLC...H80 mat.: S možnosť: F, E, L

symbol katalógové číslo rozmer a [mm] hmotnosť 1 ks [kg] množstvo v bal. [ks] náhrada

Hrúbka materiálu = 2,0 mm

LPDLC100H80	497112	100	3,75	2	LPDLP100H80
LPDLC200H80	497122	200	4,97	2	LPDLP200H80
LPDLC300H80	497132	300	5,21	2	LPDLP300H80
LPDLC400H80	497142	400	5,45	2	LPDLP400H80
LPDLC500H80	497152	500	5,70	2	LPDLP500H80
LPDLC600H80	497162	600	5,94	2	LPDLP600H80



Použitie:

Zmena smeru káblových trás.

Ďalšie informácie:

- na montáž použite 16 sád skrutky SGKM8x14 alebo SGM8x14
- priečky prispôbené pre montáž strmeňových príchytiek UKZ/UKZO... a UKZP...

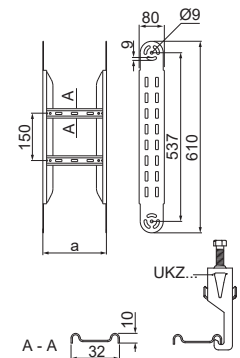


Prvok kíbového oblúka ELDLP...H80 mat.: S možnosť: F, E, L

symbol katalógové číslo rozmer a [mm] hmotnosť 1 ks [kg] množstvo v bal. [ks] náhrada

Hrúbka materiálu = 1,5 mm

ELDLP100H80	497016	100	1,38	2	ELDLC100H80
ELDLP200H80	497026	200	1,50	2	ELDLC200H80
ELDLP300H80	497036	300	1,62	2	ELDLC300H80
ELDLP400H80	497046	400	1,74	2	ELDLC400H80
ELDLP500H80	497056	500	1,86	2	ELDLC500H80
ELDLP600H80	497066	600	1,98	2	ELDLC600H80



Prvok kíbového oblúka ELDLC...H80 mat.: S možnosť: F, E, L

symbol katalógové číslo rozmer a [mm] hmotnosť 1 ks [kg] množstvo v bal. [ks] náhrada

Hrúbka materiálu = 2,0 mm

ELDLC100H80	497116	100	1,91	2	ELDLP100H80
ELDLC200H80	497126	200	2,04	2	ELDLP200H80
ELDLC300H80	497136	300	2,16	2	ELDLP300H80
ELDLC400H80	497146	400	2,28	2	ELDLP400H80
ELDLC500H80	497156	500	2,40	2	ELDLP500H80
ELDLC600H80	497166	600	2,52	2	ELDLP600H80



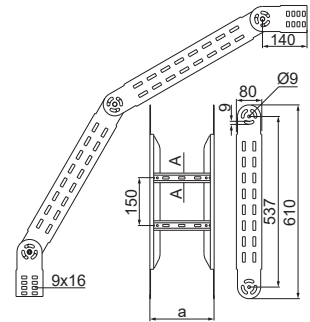
Použitie:

Zväčšenie polomeru kíbového oblúka.

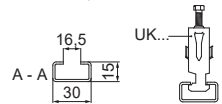
Ďalšie informácie:

- priečky prispôbené pre montáž strmeňových príchytiek UKZ/UKZO... a UKZP...

Kíbový oblúk		LPDP...H80N	mat.: S	možnosť: F, E, L	
symbol	katalógové číslo	rozmer a [mm]	hmotnosť 1 ks [kg]	množstvo v bal.	náhrada
Hrúbka materiálu = 1,5 mm					
LPDP100H80N	497010	100	5,68	1	LPDC100H80N
LPDP200H80N	497020	200	6,05	1	LPDC200H80N
LPDP300H80N	497030	300	6,45	1	LPDC300H80N
LPDP400H80N	497040	400	6,80	1	LPDC400H80N
LPDP500H80N	497050	500	7,15	1	LPDC500H80N
LPDP600H80N	497060	600	7,60	1	LPDC600H80N



Kíbový oblúk		LPDC...H80N	mat.: S	možnosť: F, E, L	
symbol	katalógové číslo	rozmer a [mm]	hmotnosť 1 ks [kg]	množstvo v bal. [ks]	náhrada
Hrúbka materiálu = 2,0 mm					
LPDC100H80N	497110	100	7,02	1	LPDP100H80N
LPDC200H80N	497120	200	7,53	1	LPDP200H80N
LPDC300H80N	497130	300	8,05	1	LPDP300H80N
LPDC400H80N	497140	400	8,56	1	LPDP400H80N
LPDC500H80N	497150	500	9,07	1	LPDP500H80N
LPDC600H80N	497160	600	9,60	1	LPDP600H80N

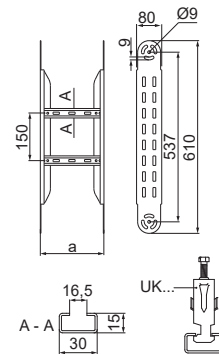


Použitie:
Zmena smeru káblových trás.

Ďalšie informácie:

- na montáž použité 16 sád skrutky SGKM8x14 alebo SGM8x14
- priečky prispôbené pre montáž strmeňových prichytiek UK/UKO... a UKP...

Prvok kíbového oblúka		ELDP...H80	mat.: S	možnosť: F, E, L	
symbol	katalógové číslo	rozmer a [mm]	hmotnosť 1 ks [kg]	množstvo v bal. [ks]	náhrada
Hrúbka materiálu = 1,5 mm					
ELDP100H80	497014	100	1,38	2	ELDC100H80
ELDP200H80	497024	200	1,52	2	ELDC200H80
ELDP300H80	497034	300	1,66	2	ELDC300H80
ELDP400H80	497044	400	1,79	2	ELDC400H80
ELDP500H80	497054	500	1,92	2	ELDC500H80
ELDP600H80	497064	600	2,05	2	ELDC600H80



Prvok kíbového oblúka		ELDC...H80	mat.: S	možnosť: F, E, L	
symbol	katalógové číslo	rozmer a [mm]	hmotnosť 1 ks [kg]	množstvo v bal. [ks]	náhrada
Hrúbka materiálu = 2,0 mm					
ELDC100H80	497114	100	1,91	2	ELDP100H80
ELDC200H80	497124	200	2,06	2	ELDP200H80
ELDC300H80	497134	300	2,19	2	ELDP300H80
ELDC400H80	497144	400	2,33	2	ELDP400H80
ELDC500H80	497154	500	2,46	2	ELDP500H80
ELDC600H80	497164	600	2,59	2	ELDP600H80


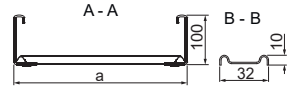
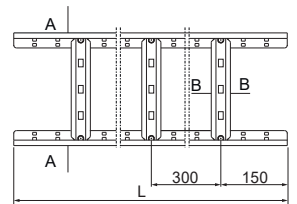
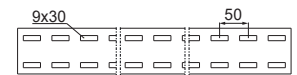


Použitie:
Zväčšenie polomeru kíbového oblúka.

Ďalšie informácie:

- priečky prispôbené pre montáž strmeňových prichytiek UK/UKO... a UKP...

Rebrík	DKP...H100N	mat.: S	možnosť: F, E, L		
symbol	katalógové číslo	rozmer a/L [mm]	hmotnosť 1 m [kg]	množstvo v bal. [m]	náhrada
Hrúbka materiálu = 1,5 mm					
DKP100H100/3N	498410	100/3000	3,38	6	DUP100H100/3N DKC100H100/3N
DKP100H100/6N	498510	100/6000	3,38	12	DUP100H100/6N DKC100H100/6N
DKP200H100/3N	498420	200/3000	3,65	6	DUP200H100/3N DKC200H100/3N
DKP200H100/6N	498520	200/6000	3,65	12	DUP200H100/6N DKC200H100/6N
DKP300H100/3N	498430	300/3000	3,93	6	DUP300H100/3N DKC300H100/3N
DKP300H100/6N	498530	300/6000	3,93	12	DUP300H100/6N DKC300H100/6N
DKP400H100/3N	498440	400/3000	4,20	6	DUP400H100/3N DKC400H100/3N
DKP400H100/6N	498540	400/6000	4,20	12	DUP400H100/6N DKC400H100/6N
DKP500H100/3N	498450	500/3000	4,47	6	DUP500H100/3N DKC500H100/3N
DKP500H100/6N	498550	500/6000	4,47	12	DUP500H100/6N DKC500H100/6N
DKP600H100/3N	498460	600/3000	4,75	6	DUP600H100/3N DKC600H100/3N
DKP600H100/6N	498560	600/6000	4,75	12	DUP600H100/6N DKC600H100/6N



Rebrík	DKC...H100N	mat.: S	možnosť: F, E, L		
symbol	katalógové číslo	rozmer a/L [mm]	hmotnosť 1 m [kg]	množstvo v bal. [m]	náhrada
Hrúbka materiálu = 2,0 mm					
DKC100H100/3N	498710	100/3000	4,50	6	DUC100H100/3N
DKC100H100/6N	498810	100/6000	4,50	12	DUC100H100/6N
DKC200H100/3N	498720	200/3000	4,86	6	DUC200H100/3N
DKC200H100/6N	498820	200/6000	4,86	12	DUC200H100/6N
DKC300H100/3N	498730	300/3000	5,24	6	DUC300H100/3N
DKC300H100/6N	498830	300/6000	5,24	12	DUC300H100/6N
DKC400H100/3N	498740	400/3000	5,60	6	DUC400H100/3N
DKC400H100/6N	498840	400/6000	5,60	12	DUC400H100/6N
DKC500H100/3N	498750	500/3000	5,96	6	DUC500H100/3N
DKC500H100/6N	498850	500/6000	5,96	12	DUC500H100/6N
DKC600H100/3N	498760	600/3000	6,32	6	DUC600H100/3N
DKC600H100/6N	498860	600/6000	6,32	12	DUC600H100/6N

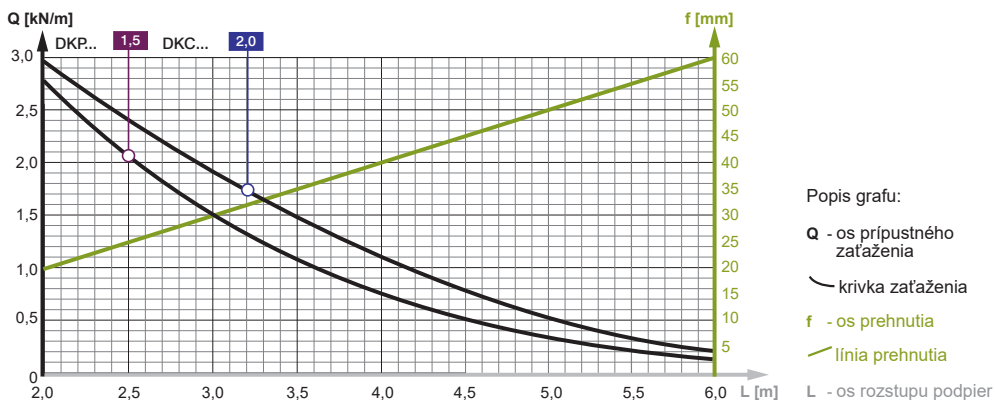


Použitie:


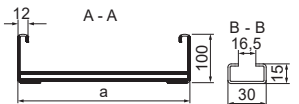
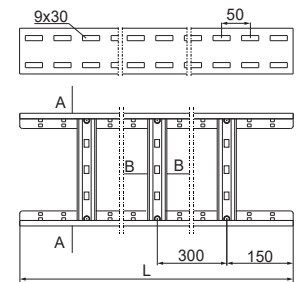
Vedenie káblovej trasy.

Ďalšie informácie:

- priečky prispôbené pre montáž strmeňových príchytiek UKZ/UKZO... a UKZP..
- varianta E - len pre dĺžky do 3 m - prevedenie s menej častou perforáciou v spodnej časti boku rebríka
- pri veľkej objednávke sú dostupné rebríky dĺžky 2 m a šírky 150 a 250 mm



Rebrík	DUP...H100N	mat.: S	možnosť: F, E, L		
symbol	katalógové číslo	rozmer a/L [mm]	hmotnosť 1 m [kg]	množstvo v bal. [m]	náhrada
Hrúbka materiálu = 1,5 mm					
DUP100H100/3N	499010	100/3000	3,38	6	DKP100H100/3N DUC100H100/3N
DUP100H100/6N	499110	100/6000	3,38	12	DKP100H100/6N DUC100H100/6N
DUP200H100/3N	499020	200/3000	3,65	6	DKP200H100/3N DUC200H100/3N
DUP200H100/6N	499120	200/6000	3,65	12	DKP200H100/6N DUC200H100/6N
DUP300H100/3N	499030	300/3000	3,93	6	DKP300H100/3N DUC300H100/3N
DUP300H100/6N	499130	300/6000	3,93	12	DKP300H100/6N DUC300H100/6N
DUP400H100/3N	499040	400/3000	4,20	6	DKP400H100/3N DUC400H100/3N
DUP400H100/6N	499140	400/6000	4,20	12	DKP400H100/6N DUC400H100/6N
DUP500H100/3N	499050	500/3000	4,47	6	DKP500H100/3N DUC500H100/3N
DUP500H100/6N	499150	500/6000	4,47	12	DKP500H100/6N DUC500H100/6N
DUP600H100/3N	499060	600/3000	4,75	6	DKP600H100/3N DUC600H100/3N
DUP600H100/6N	499160	600/6000	4,75	12	DKP600H100/6N DUC600H100/6N



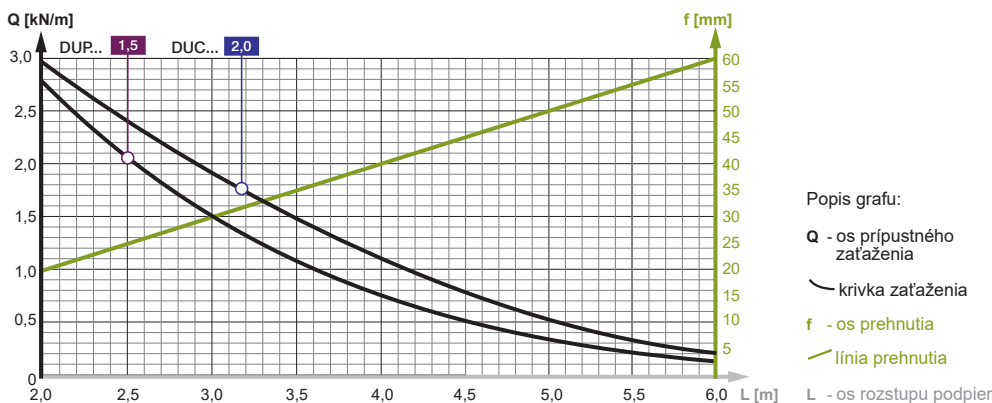
Rebrík	DUC...H100N	mat.: S	možnosť: F, E, L		
symbol	katalógové číslo	rozmer a/L [mm]	hmotnosť 1 m [kg]	množstvo v bal. [m]	náhrada
Hrúbka materiálu = 2,0 mm					
DUC100H100/3N	499310	100/3000	4,50	6	DKC100H100/3N DUC100H120/3N
DUC100H100/6N	499410	100/6000	4,50	12	DKC100H100/6N DUC100H120/6N
DUC200H100/3N	499320	200/3000	4,86	6	DKC200H100/3N DUC200H120/3N
DUC200H100/6N	499420	200/6000	4,86	12	DKC200H100/6N DUC200H120/6N
DUC300H100/3N	499330	300/3000	5,24	6	DKC300H100/3N DUC300H120/3N
DUC300H100/6N	499430	300/6000	5,24	12	DKC300H100/6N DUC300H120/6N
DUC400H100/3N	499340	400/3000	5,60	6	DKC400H100/3N DUC400H120/3N
DUC400H100/6N	499440	400/6000	5,60	12	DKC400H100/6N DUC400H120/6N
DUC500H100/3N	499350	500/3000	5,96	6	DKC500H100/3N DUC500H120/3N
DUC500H100/6N	499450	500/6000	5,96	12	DKC500H100/6N DUC500H120/6N
DUC600H100/3N	499360	600/3000	6,32	6	DKC600H100/3N DUC600H120/3N
DUC600H100/6N	499460	600/6000	6,32	12	DKC600H100/6N DUC600H120/6N

Použitie:

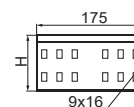
Vedenie káblovej trasy.

Ďalšie informácie:

- pričky prispôbené pre montáž strmeňových príchytiek UK/UKO... a UKP...
- varianta E - len pre dĺžky do 3 m - prevedenie s menej častou perforáciou v spodnej časti boku rebríka
- pri veľkej objednávke sú dostupné rebríky dĺžky 2 m a šírky 150 a 250 mm
- ak sú rebríky inštalované vodorovne - s pričkami k stene, doporučame použiť rebríky s pričkami dvojito nitovanými do bokov rebríka



Spojka		LDCH100N	mat.: S	možnosť: F, E, L	
symbol	katalógové číslo	rozmer H [mm]	hmotnosť 1 ks [kg]	množstvo v bal. [ks]	náhrada
Hrúbka materiálu = 2,0 mm					
LDCH100N	411001	105	0,37	10	LKDCH100N

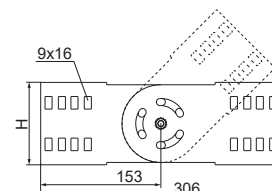


Použitie:
Spájanie káblových trás.

Ďalšie informácie:

- na montáž použijete 8 sád skrutiek SGKM8x14 alebo SGM8x14

Spojka otočná		LG...H100	mat.: S	možnosť: F, E, L	
symbol	katalógové číslo	rozmer H [mm]	hmotnosť 1 ks [kg]	množstvo v bal. [ks]	náhrada
Hrúbka materiálu = 1,5 mm					
LGDPH100	411299	104	0,26	10	LGCH100N
Hrúbka materiálu = 2,0 mm					
LGCH100N	411301	105	0,34	10	LGTH100N
Hrúbka materiálu = 3,0 mm					
LGTH100N	411302	107	0,51	10	LGCH100N

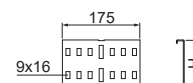


Použitie:
Spájanie káblových rebríkov v rôznych uhloch. Nastavenie uhla v celom rozsahu s aretáciou.

Ďalšie informácie:

- na montáž odporúčame 8 sád skrutiek SGKM8x14 alebo SGM8x14

Spojka uhlová krátka		LKKD...H100	mat.: S	možnosť: F, E, L	
symbol	katalógové číslo	rozmer H [mm]	hmotnosť 1 ks [kg]	množstvo v bal. [ks]	náhrada
Hrúbka materiálu = 1,5 mm					
LKKDPH100	411104	104	0,27	20	LKDCH100N
Hrúbka materiálu = 2,0 mm					
LKKDCH100	411105	105	0,36	20	LKDPH100



Použitie:
Spojenie rezaných (skrátenej) káblových rebríkov a samonosných žľabov 100H100 vedených pod rôznymi uhlami.

Ďalšie informácie:

- nová hustá perforácia použitá v spojke zaručuje skrutkové spojenie dvoch káblových rebríkov a samonosných žľabov 100H100, ktoré sú rezané v ľubovoľnom bode, a to ako pod uhlom, tak aj rovno, bez dodatočného vŕtania
- na montáž odporúčame 8 sád skrutiek SGKM8x14 alebo SGM8x14

Spojka uhlová

LKD...H100

mat.: S

možnosť: F, E, L

symbol	katalógové číslo	rozmer H [mm]	hmotnosť 1 ks [kg]	množstvo v bal. [ks]	náhrada
--------	------------------	---------------	--------------------	----------------------	---------

Hrúbka materiálu = 1,5 mm

LKDPH100	411099	104	0,49	20	LKDCH100N
----------	--------	-----	------	----	-----------

Hrúbka materiálu = 2,0 mm


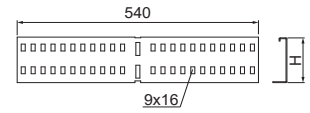
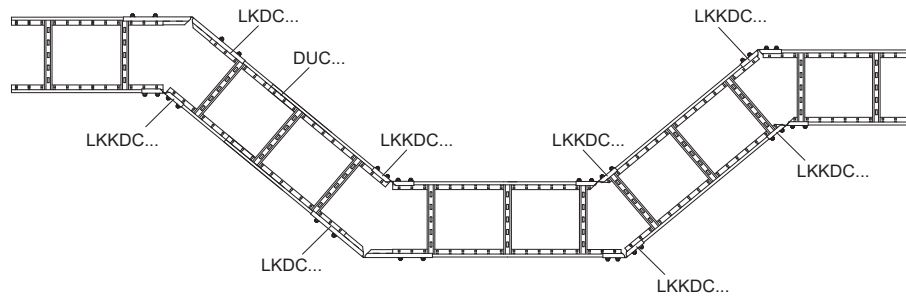
LKDCH100N	411101	105	1,10	20	LKDPH100
-----------	--------	-----	------	----	----------

Použitie:

Spojenie káblových rebríkov vedených v rôznych uhloch

Ďalšie informácie:

- nová, hustá perforácia použitá v spojke zaručuje skrutkové spojenie dvoch rebríkov rezaných v ľubovoľnom bode, ako pod uhlom, tak aj rovno, bez dodatočného vŕtania
- na montáž odporúčame 8 sád skrutiek SGK8x14 alebo SGM8x14



Spojka rebríka otočná priechodzia

LDD...H100

mat.: S

možnosť: F, E, L

symbol	katalógové číslo	hmotnosť 1 ks [kg]	množstvo v bal. [ks]	náhrada
--------	------------------	--------------------	----------------------	---------

Hrúbka materiálu = 1,5 mm

LDDPH100	411199	0,44	10	LDDCH100N
----------	--------	------	----	-----------

Hrúbka materiálu = 2,0 mm

LDDCH100N	411201	0,64	10	LDDTH100N
-----------	--------	------	----	-----------

Hrúbka materiálu = 3,0 mm

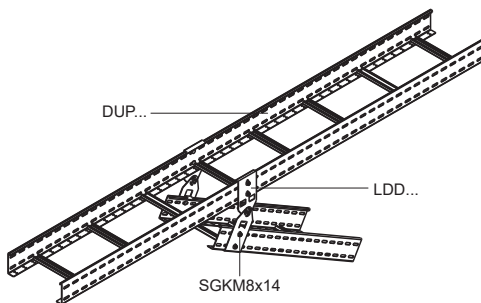
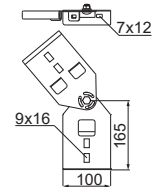
LDDTH100N	411202	0,95	10	LDDCH100N
-----------	--------	------	----	-----------

Použitie:

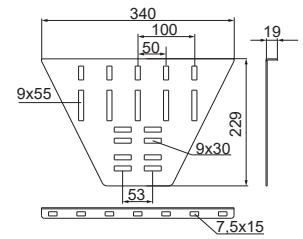
Spojovacie prvky káblovej trasy vedenej v rôznych uhloch. Plné nastavenie uhla. Možnosť vytvorenia dvojúrovňovej trasy.

Ďalšie informácie:

- na montáž treba použiť 4 sady skrutky SGK8x14 pri spájaní na boku rebríka



Spojka vertikálna	LPLS120	mat.: S	možnosť: F, E, L	
symbol	katalógové číslo	hmotnosť 1 ks [kg]	množstvo v bal. [ks]	
Hrúbka materiálu = 2,0 mm				
LPLS120	405812	0,82	2	

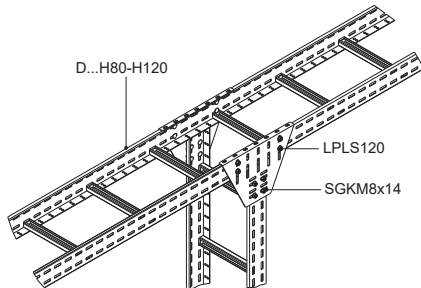


Použitie:

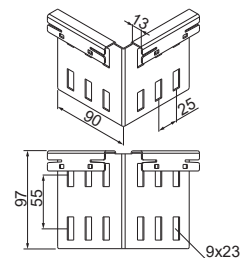
Pripojenie v ktoromkoľvek bode vodorovnej káblovej trasy zvislého odbočenia.

Ďalšie informácie:

- spojky LPLS120 sú vhodné pre rebriky DK... a DU...s výškou 80 - 120 mm.
- montáž pomocou skrutiek SGM8x14 alebo SGKM8x14



Spojka uhlová	LKU...H100	mat.: S	možnosť: F, E, L	
symbol	katalógové číslo	hmotnosť 1 ks [kg]	množstvo v bal. [ks]	náhrada
Hrúbka materiálu = 1,5 mm				
LKUPH100	405718	0,22	10	LKUCH100
Hrúbka materiálu = 2,0 mm				
LKUCH100	405719	0,31	10	LKUPH100



Použitie:

Rýchle a jednoduché pripojenie novej káblovej trasy v akomkoľvek bode k existujúcej.

Ďalšie informácie:

- na montáž odporúčame 8 sád skrutiek SGKM8x14 alebo SGM8x14
- stabilná a rýchla inštalácia bez vŕtania otvorov

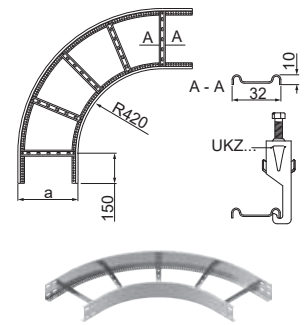


Oblúk 90° LDLP...H100 mat.: S možnosť: F, E, L

symbol	katalógové číslo	rozmer a [mm]	hmotnosť 1 ks [kg]	množstvo v bal. [ks]	náhrada
--------	------------------	---------------	--------------------	----------------------	---------

Hrúbka materiálu = 1,5 mm

LDLP100H100	499512	100	3,79	1	LDLC100H100
LDLP200H100	499522	200	4,42	1	LDLC200H100
LDLP300H100	499532	300	5,05	1	LDLC300H100
LDLP400H100	499542	400	5,69	1	LDLC400H100
LDLP500H100	499552	500	6,32	1	LDLC500H100
LDLP600H100	499562	600	7,32	1	LDLC600H100


Oblúk 90° LDLC...H100 mat.: S možnosť: F, E, L

symbol	katalógové číslo	rozmer a [mm]	hmotnosť 1 ks [kg]	množstvo v bal. [ks]	náhrada
--------	------------------	---------------	--------------------	----------------------	---------

Hrúbka materiálu = 2,0 mm

LDLC100H100	499611	100	5,05	1	LDLP100H100
LDLC200H100	499621	200	5,90	1	LDLP200H100
LDLC300H100	499631	300	6,74	1	LDLP300H100
LDLC400H100	499641	400	7,58	1	LDLP400H100
LDLC500H100	499651	500	8,43	1	LDLP500H100
LDLC600H100	499661	600	9,28	1	LDLP600H100


Ďalšie informácie:

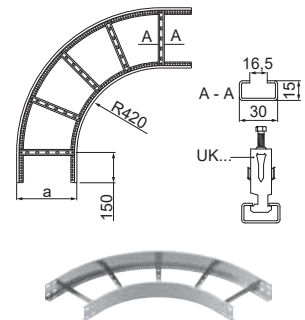
- na montáž použité 4 spojky LDCH ... a 32 sád skrutiek SGKM8x14
- priečky prispôbené pre montáž strmeňových prichytiek UKZ/UKZO... a UKZP...

Oblúk 90° LDP...H100N mat.: S možnosť: F, E, L

symbol	katalógové číslo	rozmer a [mm]	hmotnosť 1 ks [kg]	množstvo v bal. [ks]	náhrada
--------	------------------	---------------	--------------------	----------------------	---------

Hrúbka materiálu = 1,5 mm

LDP100H100N	499510	100	3,79	1	LDC100H100N
LDP200H100N	499520	200	4,42	1	LDC200H100N
LDP300H100N	499530	300	5,05	1	LDC300H100N
LDP400H100N	499540	400	5,69	1	LDC400H100N
LDP500H100N	499550	500	6,32	1	LDC500H100N
LDP600H100N	499560	600	7,32	1	LDC600H100N


Oblúk 90° LDC...H100N mat.: S možnosť: F, E, L

symbol	katalógové číslo	rozmer a [mm]	hmotnosť 1 ks [kg]	množstvo v bal. [ks]	náhrada
--------	------------------	---------------	--------------------	----------------------	---------

Hrúbka materiálu = 2,0 mm

LDC100H100N	499610	100	5,05	1	LDP100H100N
LDC200H100N	499620	200	5,90	1	LDP200H100N
LDC300H100N	499630	300	6,74	1	LDP300H100N
LDC400H100N	499640	400	7,58	1	LDP400H100N
LDC500H100N	499650	500	8,43	1	LDP500H100N
LDC600H100N	499660	600	9,28	1	LDP600H100N


Ďalšie informácie:

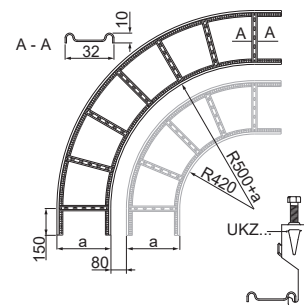
- na montáž použité 4 spojky LDCH ... a 32 sád skrutiek SGKM8x14
- priečky prispôbené pre montáž strmeňových prichytiek UK/UKO... a UKP...

Oblúk vonkajší 90° LDLZP...H100 mat.: S možnosť: F, E, L

symbol katalógové číslo rozmer a [mm] hmotnosť 1 ks [kg] množstvo v bal. [ks] náhrada

Hrúbka materiálu = 1,5 mm

LDLZP100H100	499711	100	4,36	1	LDLZC100H100
LDLZP200H100	499721	200	5,63	1	LDLZC200H100
LDLZP300H100	499731	300	6,96	1	LDLZC300H100
LDLZP400H100	499741	400	8,23	1	LDLZC400H100
LDLZP500H100	499751	500	9,47	1	LDLZC500H100
LDLZP600H100	499761	600	10,91	1	LDLZC600H100



Oblúk vonkajší 90° LDLZC...H100 mat.: S možnosť: F, E, L

symbol katalógové číslo rozmer a [mm] hmotnosť 1 ks [kg] množstvo v bal. [ks] náhrada

Hrúbka materiálu = 2,0 mm

LDLZC100H100	499811	100	5,81	1	LDLZP100H100
LDLZC200H100	499821	200	7,50	1	LDLZP200H100
LDLZC300H100	499831	300	9,28	1	LDLZP300H100
LDLZC400H100	499841	400	10,97	1	LDLZP400H100
LDLZC500H100	499851	500	12,62	1	LDLZP500H100
LDLZC600H100	499861	600	14,54	1	LDLZP600H100



Ďalšie informácie:

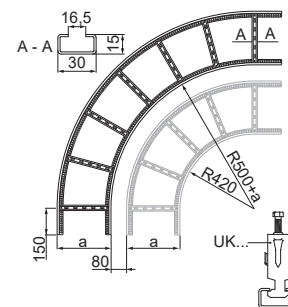
- na montáž použite 4 spojky LDCH ... a 32 sád skrutiek SGKM8x14
- priečky prispôbené pre montáž strmeňových prichytiek UKZ/UKZO... a UKZP...

Oblúk vonkajší 90° LDZP...H100N mat.: S možnosť: F, E, L

symbol katalógové číslo rozmer a [mm] hmotnosť 1 ks [kg] množstvo v bal. [ks] náhrada

Hrúbka materiálu = 1,5 mm

LDZP100H100N	499710	100	4,36	1	LDZC100H100N
LDZP200H100N	499720	200	5,63	1	LDZC200H100N
LDZP300H100N	499730	300	6,96	1	LDZC300H100N
LDZP400H100N	499740	400	8,23	1	LDZC400H100N
LDZP500H100N	499750	500	9,47	1	LDZC500H100N
LDZP600H100N	499760	600	10,91	1	LDZC600H100N



Oblúk vonkajší 90° LDZC...H100N mat.: S možnosť: F, E, L

symbol katalógové číslo rozmer a [mm] hmotnosť 1 ks [kg] množstvo v bal. [ks] náhrada

Hrúbka materiálu = 2,0 mm

LDZC100H100N	499810	100	5,81	1	LDZP100H100N
LDZC200H100N	499820	200	7,50	1	LDZP200H100N
LDZC300H100N	499830	300	9,28	1	LDZP300H100N
LDZC400H100N	499840	400	10,97	1	LDZP400H100N
LDZC500H100N	499850	500	12,62	1	LDZP500H100N
LDZC600H100N	499860	600	14,54	1	LDZP600H100N



Použitie:

Zmena smeru káblových trás.

Ďalšie informácie:

- na montáž použite 4 spojky LDCH ... a 32 sád skrutiek SGKM8x14
- priečky prispôbené pre montáž strmeňových prichytiek UK/UKO... a UKP...

Doplňujúci diel T **TDDL...H100** mat.: S možnosť: F, E, L

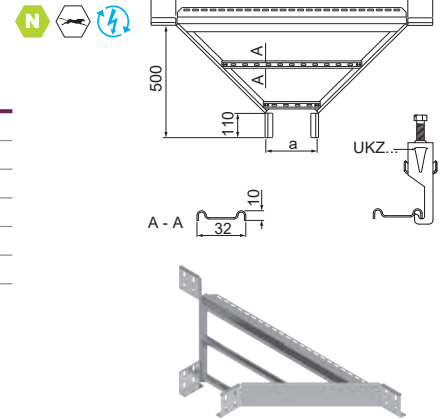
symbol katalógové číslo rozmer a [mm] hmotnosť 1 ks [kg] množstvo v bal. [ks]

Hrúbka materiálu = 1,5 mm

TDDL100H100	457013	100	4,20	1
TDDL200H100	457023	200	4,46	1
TDDL300H100	457033	300	4,72	1
TDDL400H100	457043	400	4,98	1
TDDL500H100	457053	500	5,24	1
TDDL600H100	457063	600	5,47	1

Ďalšie informácie:

- na spojenie tvarovky s kábovým rebríkom je potrebné použiť 16 sád skrutiek SGKM8x14
- rýchla a stabilná montáž
- inštaláciu v akomkoľvek bode existujúcej kábovej trasy
- možnosť priskrutkovania priečok z kábového rebríka na spodnú časť doplňujúceho dielu T
- priečky prispôbené pre montáž strmeňových prichytiek UKZ/UKZO... a UKZP...



Doplňujúci diel T **TDDP...H100** mat.: S možnosť: F, E, L

symbol katalógové číslo rozmer a [mm] hmotnosť 1 ks [kg] množstvo v bal. [ks]

Hrúbka materiálu = 1,5 mm

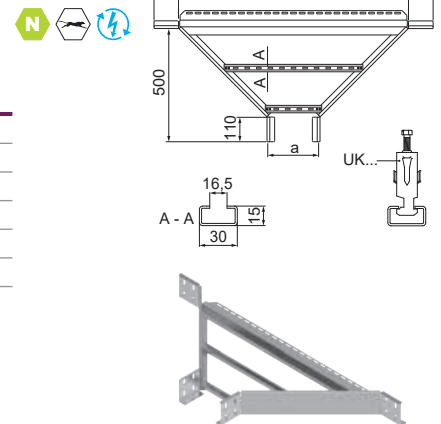
TDDP100H100	457012	100	4,20	1
TDDP200H100	457022	200	4,46	1
TDDP300H100	457032	300	4,72	1
TDDP400H100	457042	400	4,98	1
TDDP500H100	457052	500	5,24	1
TDDP600H100	457062	600	5,47	1

Použitie:

Rozvetvenie kábovej trasy.

Ďalšie informácie:


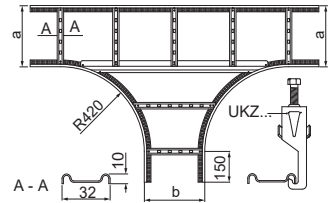
- na spojenie tvarovky s kábovým rebríkom je potrebné použiť 16 sád skrutiek SGKM8x14
- rýchla a stabilná montáž
- inštaláciu v akomkoľvek bode existujúcej kábovej trasy
- možnosť priskrutkovania priečok z kábového rebríka na spodnú časť doplňujúceho dielu T
- priečky prispôbené pre montáž strmeňových prichytiek UK/UKO... a UKP...



T-kus	TDLP...H100	mat.: S	možnosť: F, E, L		
symbol	katalógové číslo	rozmer a [mm]	hmotnosť 1 ks [kg]	množstvo v bal. [ks]	náhrada

Hrúbka materiálu = 1,5 mm

TDLP100H100	499911	100	6,08	1	TDLC100H100
TDLP200H100	499921	200	6,85	1	TDLC200H100
TDLP300H100	499931	300	7,63	1	TDLC300H100
TDLP400H100	499941	400	8,42	1	TDLC400H100
TDLP500H100	499951	500	9,19	1	TDLC500H100
TDLP600H100	499961	600	9,98	1	TDLC600H100



T-kus	TDLC...H100	mat.: S	možnosť: F, E, L		
symbol	katalógové číslo	rozmer a=b [mm]	hmotnosť 1 ks [kg]	množstvo v bal. [ks]	náhrada

Hrúbka materiálu = 2,0 mm

TDLC100H100	492116	100	8,10	1	TDLP100H100
TDLC200H100	492126	200	9,13	1	TDLP200H100
TDLC300H100	492136	300	10,17	1	TDLP300H100
TDLC400H100	492146	400	11,23	1	TDLP400H100
TDLC500H100	492156	500	12,25	1	TDLP500H100
TDLC600H100	492166	600	13,30	1	TDLP600H100




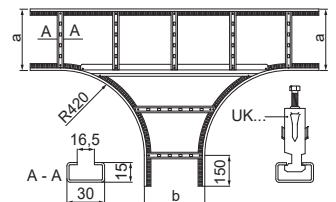
Ďalšie informácie:

- pri neštandardných objednávkach uvedte rozmery „a“ a „b“ (ak a = 400, b = 600, objednaná tvarovka by mala mať symbol TD ... 400/600/400H ...)
- na montáž použite 6 spojok LDPH... alebo LDCH... a 48 sád skrutiek SGKM8x14 alebo SGM8x14
- priečky prispôbené pre montáž strmeňových príchytiek UKZ/UKZO... a UKZP...

T-kus	TDP...H100N	mat.: S	možnosť: F, E, L		
symbol	katalógové číslo	rozmer a [mm]	hmotnosť 1 ks [kg]	množstvo v bal. [ks]	náhrada

Hrúbka materiálu = 1,5 mm

TDP100H100N	499910	100	6,08	1	TDC100H100N
TDP200H100N	499920	200	6,85	1	TDC200H100N
TDP300H100N	499930	300	7,63	1	TDC300H100N
TDP400H100N	499940	400	8,42	1	TDC400H100N
TDP500H100N	499950	500	9,19	1	TDC500H100N
TDP600H100N	499960	600	9,98	1	TDC600H100N



T-kus	TDC...H100N	mat.: S	možnosť: F, E, L		
symbol	katalógové číslo	rozmer a=b [mm]	hmotnosť 1 ks [kg]	množstvo v bal. [ks]	náhrada

Hrúbka materiálu = 2,0 mm

TDC100H100N	492110	100	8,10	1	TDP100H100N
TDC200H100N	492120	200	9,13	1	TDP200H100N
TDC300H100N	492130	300	10,17	1	TDP300H100N
TDC400H100N	492140	400	11,23	1	TDP400H100N
TDC500H100N	492150	500	12,25	1	TDP500H100N
TDC600H100N	492160	600	13,30	1	TDP600H100N



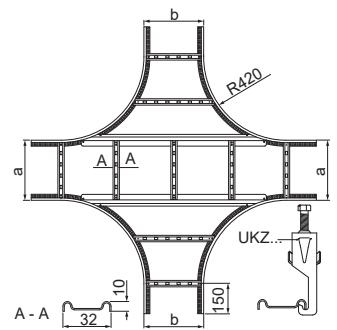
Použitie:

Rozvetvenie káblovej trasy.


Ďalšie informácie:

- pri neštandardných objednávkach uvedte rozmery „a“ a „b“ (ak a = 400, b = 600, objednaná tvarovka by mala mať symbol TD ... 400/600/400H ...)
- na montáž použite 6 spojok LDPH... alebo LDCH... a 48 sád skrutiek SGKM8x14 alebo SGM8x14
- priečky prispôbené pre montáž strmeňových príchytiek UK/UKO... a UKP...

Križovatka		CZDLP...H100	mat.: S	možnosť: F, E, L	
symbol	katalógové číslo	rozmer a [mm]	hmotnosť 1 ks [kg]	množstvo v bal. [ks]	náhrada
Hrúbka materiálu = 1,5 mm					
CZDLP100H100	492211	100	8,04	1	CZDLC100H100
CZDLP200H100	492221	200	8,75	1	CZDLC200H100
CZDLP300H100	492231	300	9,60	1	CZDLC300H100
CZDLP400H100	492241	400	10,46	1	CZDLC400H100
CZDLP500H100	492251	500	11,32	1	CZDLC500H100
CZDLP600H100	492261	600	12,18	1	CZDLC600H100



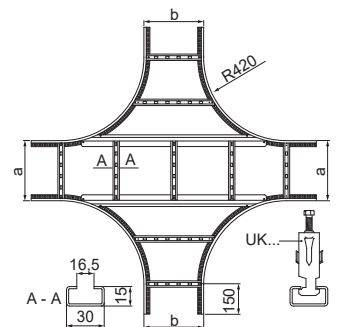
Križovatka		CZDLC...H100	mat.: S	možnosť: F, E, L	
symbol	katalógové číslo	rozmer a=b [mm]	hmotnosť 1 ks [kg]	množstvo v bal. [ks]	náhrada
Hrúbka materiálu = 2,0 mm					
CZDLC100H100	492312	100	10,72	1	CZDLP100H100
CZDLC200H100	492322	200	11,66	1	CZDLP200H100
CZDLC300H100	492332	300	12,80	1	CZDLP300H100
CZDLC400H100	492342	400	13,94	1	CZDLP400H100
CZDLC500H100	492352	500	15,09	1	CZDLP500H100
CZDLC600H100	492362	600	16,22	1	CZDLP600H100




Ďalšie informácie:

- pri neštandardných objednávkach uvedte rozmery „a“ a „b“ (ak a = 200 a b = 400, objednaná tvarovka by mala mať symbol CZD ... 200/400/200/400H ...)
- na montáž použite 8 spojok LDCH... a 16 sád skrutiek SGK8x14 alebo SGM8x14
- priečky prispôbené pre montáž strmeňových príchytiek UKZ/UKZO... a UKZP...

Križovatka		CZDP...H100N	mat.: S	možnosť: F, E, L	
symbol	katalógové číslo	rozmer a [mm]	hmotnosť 1 ks [kg]	množstvo v bal. [ks]	náhrada
Hrúbka materiálu = 1,5 mm					
CZDP100H100N	492210	100	8,04	1	CZDC100H100N
CZDP200H100N	492220	200	8,75	1	CZDC200H100N
CZDP300H100N	492230	300	9,60	1	CZDC300H100N
CZDP400H100N	492240	400	10,46	1	CZDC400H100N
CZDP500H100N	492250	500	11,32	1	CZDC500H100N
CZDP600H100N	492260	600	12,18	1	CZDC600H100N



Križovatka		CZDC...H100N	mat.: S	možnosť: F, E, L	
symbol	katalógové číslo	rozmer a=b [mm]	hmotnosť 1 ks [kg]	množstvo v bal. [ks]	náhrada
Hrúbka materiálu = 2,0 mm					
CZDC100H100N	492310	100	10,72	1	CZDP100H100N
CZDC200H100N	492320	200	11,66	1	CZDP200H100N
CZDC300H100N	492330	300	12,80	1	CZDP300H100N
CZDC400H100N	492340	400	13,94	1	CZDP400H100N
CZDC500H100N	492350	500	15,09	1	CZDP500H100N
CZDC600H100N	492360	600	16,22	1	CZDP600H100N



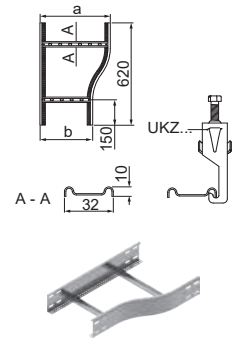
Použitie:

Rozvetvenie káblovej trasy.

Ďalšie informácie:

- pri neštandardných objednávkach uvedte rozmery „a“ a „b“ (ak a = 200 a b = 400, objednaná tvarovka by mala mať symbol CZD ... 200/400/200/400H ...)
- na montáž použite 8 spojok LDCH... a 16 sád skrutiek SGK8x14 alebo SGM8x14
- priečky prispôbené pre montáž strmeňových príchytiek UK/UKO... a UKP...

Redukcia pravá		RDLPP...H100	mat.: S	možnosť: F, E, L	
symbol	katalógové číslo	rozmer a/b [mm]	hmotnosť 1 ks [kg]	množstvo v bal. [ks]	náhrada
Hrúbka materiálu = 1,5 mm					
RDLPP200/100H100	413124	200/100	2,11	1	RDLPC200/100H100
RDLPP300/200H100	413134	300/200	2,28	1	RDLPC300/200H100
RDLPP400/300H100	413144	400/300	2,46	1	RDLPC400/300H100
RDLPP500/400H100	413154	500/400	2,64	1	RDLPC500/400H100
RDLPP600/500H100	413164	600/500	2,70	1	RDLPC600/500H100



Redukcia pravá		RD LPC...H100	mat.: S	možnosť: F, E, L	
symbol	katalógové číslo	rozmer a/b [mm]	hmotnosť 1 ks [kg]	množstvo v bal. [ks]	náhrada
Hrúbka materiálu = 2,0 mm					
RD LPC200/100H100	493621	200/100	2,81	1	RD LPC200/100H100
RD LPC300/200H100	493631	300/200	3,04	1	RD LPC300/200H100
RD LPC400/300H100	493641	400/300	3,28	1	RD LPC400/300H100
RD LPC500/400H100	493651	500/400	3,52	1	RD LPC500/400H100
RD LPC600/500H100	493661	600/500	3,73	1	RD LPC600/500H100



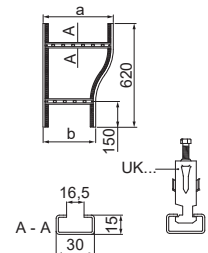
Použitie:

Zmena šírky káblovej trasy.

Ďalšie informácie:

- pri neštandardných objednávkach uvedte rozmery „a“ a „b“
- na montáž použite 4 spojky LDCH ... a 32 sád skrutiek SGKM8x14
- priečky prispôsobené pre montáž strmeňových príchytiek UKZ/UKZO... a UKZP...

Redukcia pravá		RDPP...H100N	mat.: S	možnosť: F, E, L	
symbol	katalógové číslo	rozmer a/b [mm]	hmotnosť 1 ks [kg]	množstvo v bal. [ks]	náhrada
Hrúbka materiálu = 1,5 mm					
RDPP200/100H100N	413120	200/100	2,11	1	RDPC200/100H100N
RDPP300/200H100N	413131	300/200	2,28	1	RDPC300/200H100N
RDPP400/300H100N	493440	400/300	2,46	1	RDPC400/300H100N
RDPP500/400H100N	493450	500/400	2,64	1	RDPC500/400H100N
RDPP600/500H100N	493460	600/500	2,70	1	RDPC600/500H100N



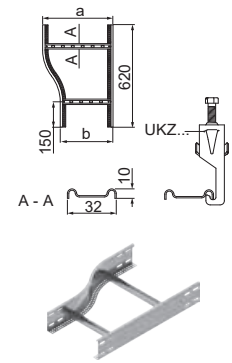
Redukcia pravá		RDPC...H100N	mat.: S	možnosť: F, E, L	
symbol	katalógové číslo	rozmer a/b [mm]	hmotnosť 1 ks [kg]	množstvo v bal. [ks]	náhrada
Hrúbka materiálu = 2,0 mm					
RDPC200/100H100N	493620	200/100	2,81	1	RDPP200/100H100N
RDPC300/200H100N	493630	300/200	3,04	1	RDPP300/200H100N
RDPC400/300H100N	493640	400/300	3,28	1	RDPP400/300H100N
RDPC500/400H100N	493650	500/400	3,52	1	RDPP500/400H100N
RDPC600/500H100N	493660	600/500	3,73	1	RDPP600/500H100N



Ďalšie informácie:

- pri neštandardných objednávkach uvedte rozmery „a“ a „b“
- na montáž použite 4 spojky LDCH ... a 32 sád skrutiek SGKM8x14
- priečky prispôsobené pre montáž strmeňových príchytiek UK/UKO... a UKP...

Redukcia ľavá		RDLLP...H100		mat.: S	možnosť: F, E, L	
symbol	katalógové číslo	rozmer a/b [mm]	hmotnosť 1 ks [kg]	množstvo v bal. [ks]	náhrada	
Hrúbka materiálu = 1,5 mm						
RDLLP200/100H100	493021	200/100	2,11	1	RDLLC200/100H100	
RDLLP300/200H100	493031	300/200	2,28	1	RDLLC300/200H100	
RDLLP400/300H100	493041	400/300	2,46	1	RDLLC400/300H100	
RDLLP500/400H100	493051	500/400	2,64	1	RDLLC500/400H100	
RDLLP600/500H100	493061	600/500	2,70	1	RDLLC600/500H100	



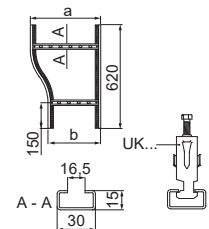
Redukcia ľavá		RDLLC...H100		mat.: S	možnosť: F, E, L	
symbol	katalógové číslo	rozmer a/b [mm]	hmotnosť 1 ks [kg]	množstvo v bal. [ks]	náhrada	
Hrúbka materiálu = 2,0 mm						
RDLLC200/100H100	493221	200/100	2,81	1	RDLLP200/100H100	
RDLLC300/200H100	493231	300/200	3,04	1	RDLLP300/200H100	
RDLLC400/300H100	493241	400/300	3,28	1	RDLLP400/300H100	
RDLLC500/400H100	493251	500/400	3,52	1	RDLLP500/400H100	
RDLLC600/500H100	493261	600/500	3,73	1	RDLLP600/500H100	

Ďalšie informácie:

- pri neštandardných objednávkach uvedte rozmery „a“ a „b“
- na montáž použite 4 spojky LDCH ... a 32 sád skrutiek SGK8x14
- priečky prispôbené pre montáž strmeňových prichytiek UKZ/UKZO... a UKZP...



Redukcia ľavá		RDLP...H100N		mat.: S	možnosť: F, E, L	
symbol	katalógové číslo	rozmer a/b [mm]	hmotnosť 1 ks [kg]	množstvo v bal. [ks]	náhrada	
Hrúbka materiálu = 1,5 mm						
RDLP200/100H100N	493020	200/100	2,11	1	RDLC200/100H100N	
RDLP300/200H100N	493030	300/200	2,28	1	RDLC300/200H100N	
RDLP400/300H100N	493040	400/300	2,46	1	RDLC400/300H100N	
RDLP500/400H100N	493050	500/400	2,64	1	RDLC500/400H100N	
RDLP600/500H100N	493060	600/500	2,70	1	RDLC600/500H100N	



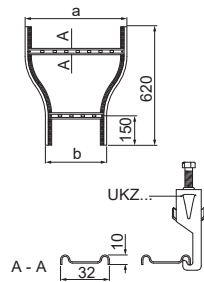
Redukcia ľavá		RDLC...H100N		mat.: S	možnosť: F, E, L	
symbol	katalógové číslo	rozmer a/b [mm]	hmotnosť 1 ks [kg]	množstvo v bal. [ks]	náhrada	
Hrúbka materiálu = 2,0 mm						
RDLC200/100H100N	493220	200/100	2,81	1	RDLP200/100H100N	
RDLC300/200H100N	493230	300/200	3,04	1	RDLP300/200H100N	
RDLC400/300H100N	493240	400/300	3,28	1	RDLP400/300H100N	
RDLC500/400H100N	493250	500/400	3,52	1	RDLP500/400H100N	
RDLC600/500H100N	493260	600/500	3,73	1	RDLP600/500H100N	


Ďalšie informácie:

- pri neštandardných objednávkach uvedte rozmery „a“ a „b“
- na montáž použite 4 spojky LDCH ... a 32 sád skrutiek SGK8x14
- priečky prispôbené pre montáž strmeňových prichytiek UK/UKO... a UKP...


Redukcia symetrická **RDLSP...H100** mat.: S možnosť: F, E, L

symbol	katalógové číslo	rozmer a/b [mm]	hmotnosť 1 ks [kg]	množstvo v bal. [ks]	náhrada
Hrúbka materiálu = 1,5 mm					
RDLSP200/100H100	492626	200/100	2,11	1	RDLS200/100H100
RDLSP300/200H100	492636	300/200	2,28	1	RDLS300/200H100
RDLSP400/300H100	492646	400/300	2,46	1	RDLS400/300H100
RDLSP500/400H100	492656	500/400	2,64	1	RDLS500/400H100
RDLSP600/500H100	492666	600/500	2,70	1	RDLS600/500H100



Redukcia symetrická **RDLS...H100** mat.: S možnosť: F, E, L

symbol	katalógové číslo	rozmer a/b [mm]	hmotnosť 1 ks [kg]	množstvo v bal. [ks]	náhrada
Hrúbka materiálu = 2,0 mm					
RDLS200/100H100	492822	200/100	2,81	1	RDLS200/100H100
RDLS300/200H100	492832	300/200	3,04	1	RDLS300/200H100
RDLS400/300H100	492842	400/300	3,28	1	RDLS400/300H100
RDLS500/400H100	492852	500/400	3,52	1	RDLS500/400H100
RDLS600/500H100	492862	600/500	3,73	1	RDLS600/500H100

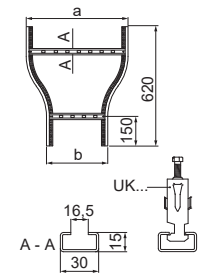


Ďalšie informácie:

- pri neštandardných objednávkach uvedte rozmery „a“ a „b“
- na montáž použite 4 spojky LDCH ... a 32 sád skrutiek SGK8x14
- priečky prispôbené pre montáž strmeňových príchytiek UKZ/UKZO... a UKZP...


Redukcia symetrická **RDSP...H100N** mat.: S možnosť: F, E, L

symbol	katalógové číslo	rozmer a/b [mm]	hmotnosť 1 ks [kg]	množstvo v bal. [ks]	náhrada
Hrúbka materiálu = 1,5 mm					
RDSP200/100H100N	492620	200/100	2,11	1	RDSC200/100H100N
RDSP300/200H100N	492630	300/200	2,28	1	RDSC300/200H100N
RDSP400/300H100N	492640	400/300	2,46	1	RDSC400/300H100N
RDSP500/400H100N	492650	500/400	2,64	1	RDSC500/400H100N
RDSP600/500H100N	492660	600/500	2,70	1	RDSC600/500H100N



Redukcia symetrická **RDSC...H100N** mat.: S možnosť: F, E, L

symbol	katalógové číslo	rozmer a/b [mm]	hmotnosť 1 ks [kg]	množstvo v bal. [ks]	náhrada
Hrúbka materiálu = 2,0 mm					
RDSC200/100H100N	492820	200/100	2,81	1	RDSP200/100H100N
RDSC300/200H100N	492830	300/200	3,04	1	RDSP300/200H100N
RDSC400/300H100N	492840	400/300	3,28	1	RDSP400/300H100N
RDSC500/400H100N	492850	500/400	3,52	1	RDSP500/400H100N
RDSC600/500H100N	492860	600/500	3,73	1	RDSP600/500H100N



Použitie:

Zmena šírky káblovej trasy.

Ďalšie informácie:

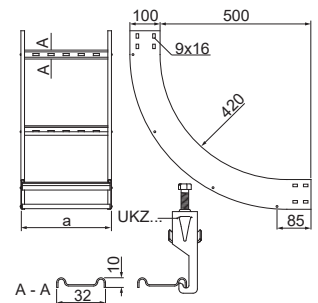
- pri neštandardných objednávkach uvedte rozmery „a“ a „b“
- na montáž použite 4 spojky LDCH ... a 32 sád skrutiek SGK8x14
- priečky prispôbené pre montáž strmeňových príchytiek UKZ/UKO... a UKP...

Oblúk vertikálny vnútorný LPDLWP...H100 mat.: S možnosť: F, E, L

symbol katalógové číslo rozmer a [mm] hmotnosť 1 ks [kg] množstvo v bal. [ks] náhrada

Hrúbka materiálu = 1,5 mm

LPDLWP100H100	499212	100	2,96	1	LPDLWC100H100
LPDLWP200H100	499222	200	3,32	1	LPDLWC200H100
LPDLWP300H100	499232	300	3,72	1	LPDLWC300H100
LPDLWP400H100	499242	400	4,08	1	LPDLWC400H100
LPDLWP500H100	499252	500	4,48	1	LPDLWC500H100
LPDLWP600H100	499262	600	4,88	1	LPDLWC600H100



Oblúk vertikálny vnútorný LPDLWC...H100 mat.: S možnosť: F, E, L

symbol katalógové číslo rozmer a [mm] hmotnosť 1 ks [kg] množstvo v bal. [ks] náhrada

Hrúbka materiálu = 2,0 mm

LPDLWC100H100	499314	100	3,82	1	LPDLWP100H100
LPDLWC200H100	499324	200	4,18	1	LPDLWP200H100
LPDLWC300H100	499334	300	4,58	1	LPDLWP300H100
LPDLWC400H100	499344	400	4,94	1	LPDLWP400H100
LPDLWC500H100	499354	500	5,34	1	LPDLWP500H100
LPDLWC600H100	499364	600	5,74	1	LPDLWP600H100



Ďalšie informácie:

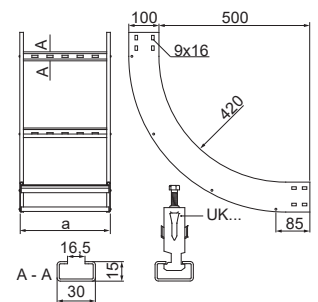
- na montáž použité 4 spojky LDCH ... a 32 sád skrutiek SGKM8x14
- priečky prispôbené pre montáž strmeňových prichytiek UKZ/UKZO... a UKZP...

Oblúk vertikálny vnútorný LPDWP...H100N mat.: S možnosť: F, E, L

symbol katalógové číslo rozmer a [mm] hmotnosť 1 ks [kg] množstvo v bal. [ks] náhrada

Hrúbka materiálu = 1,5 mm

LPDWP100H100N	499211	100	2,96	1	LPDWC100H100N
LPDWP200H100N	499221	200	3,32	1	LPDWC200H100N
LPDWP300H100N	499231	300	3,72	1	LPDWC300H100N
LPDWP400H100N	499241	400	4,08	1	LPDWC400H100N
LPDWP500H100N	499251	500	4,48	1	LPDWC500H100N
LPDWP600H100N	499261	600	4,88	1	LPDWC600H100N



Ďalšie informácie:

- na montáž použité 4 spojky LDCH ... a 32 sád skrutiek SGKM8x14
- priečky prispôbené pre montáž strmeňových prichytiek UK/UKO... a UKP...

Oblúk vertikálny vnútorný LPDWC...H100N mat.: S možnosť: F, E, L

symbol katalógové číslo rozmer a [mm] hmotnosť 1 ks [kg] množstvo v bal. [ks] náhrada

Hrúbka materiálu = 2,0 mm

LPDWC100H100N	499311	100	3,82	1	LPDWP100H100N
LPDWC200H100N	499321	200	4,18	1	LPDWP200H100N
LPDWC300H100N	499331	300	4,58	1	LPDWP300H100N
LPDWC400H100N	499341	400	4,94	1	LPDWP400H100N
LPDWC500H100N	499351	500	5,34	1	LPDWP500H100N
LPDWC600H100N	499361	600	5,74	1	LPDWP600H100N

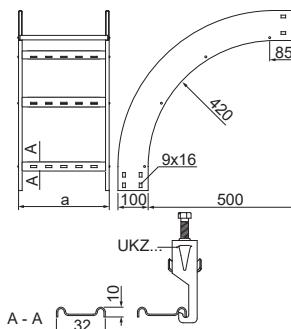


Ďalšie informácie:

- na montáž použité 4 spojky LDCH ... a 32 sád skrutiek SGKM8x14

Oblúk vertikálny vonkajší LPDLZP...H100 mat.: S možnosť: F, E, L

symbol katalógové číslo rozmer a [mm] hmotnosť 1 ks [kg] množstvo v bal. [ks] náhrada



Hrúbka materiálu = 1,5 mm

symbol	katalógové číslo	rozmer a [mm]	hmotnosť 1 ks [kg]	množstvo v bal. [ks]	náhrada
LPDLZP100H100	499017	100	2,96	1	LPDLZC100H100
LPDLZP200H100	499027	200	3,32	1	LPDLZC200H100
LPDLZP300H100	499037	300	3,72	1	LPDLZC300H100
LPDLZP400H100	499047	400	4,08	1	LPDLZC400H100
LPDLZP500H100	499057	500	4,48	1	LPDLZC500H100
LPDLZP600H100	499067	600	4,88	1	LPDLZC600H100

Oblúk vertikálny vonkajší LPDLZC...H100 mat.: S možnosť: F, E, L

symbol katalógové číslo rozmer a [mm] hmotnosť 1 ks [kg] množstvo v bal. [ks] náhrada



Hrúbka materiálu = 2,0 mm

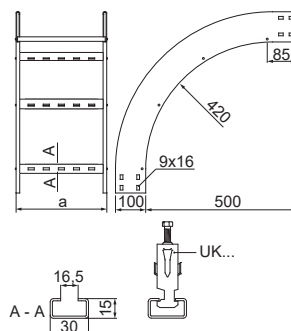
symbol	katalógové číslo	rozmer a [mm]	hmotnosť 1 ks [kg]	množstvo v bal. [ks]	náhrada
LPDLZC100H100	499014	100	3,82	1	LPDLZP100H100
LPDLZC200H100	499024	200	4,18	1	LPDLZP200H100
LPDLZC300H100	499034	300	4,58	1	LPDLZP300H100
LPDLZC400H100	499044	400	4,94	1	LPDLZP400H100
LPDLZC500H100	499054	500	5,34	1	LPDLZP500H100
LPDLZC600H100	499064	600	5,74	1	LPDLZP600H100

Ďalšie informácie:

- na montáž použite 4 spojky LDCH ... a 32 sád skrutiek SGKM8x14
- priečky prispôbené pre montáž strmeňových prichytiek UKZ/UKZO... a UKZP...

Oblúk vertikálny vonkajší LPDZP...H100N mat.: S možnosť: F, E, L

symbol katalógové číslo rozmer a [mm] hmotnosť 1 ks [kg] množstvo v bal. [ks] náhrada



Hrúbka materiálu = 1,5 mm

symbol	katalógové číslo	rozmer a [mm]	hmotnosť 1 ks [kg]	množstvo v bal. [ks]	náhrada
LPDZP100H100N	499011	100	2,96	1	LPDZC100H100N
LPDZP200H100N	499021	200	3,32	1	LPDZC200H100N
LPDZP300H100N	499031	300	3,72	1	LPDZC300H100N
LPDZP400H100N	499041	400	4,08	1	LPDZC400H100N
LPDZP500H100N	499051	500	4,48	1	LPDZC500H100N
LPDZP600H100N	499061	600	4,88	1	LPDZC600H100N

Ďalšie informácie:

- na montáž použite 4 spojky LDCH ... a 32 sád skrutiek SGKM8x14
- priečky prispôbené pre montáž strmeňových prichytiek UK/UKO... a UKP...

Oblúk vertikálny vonkajší LPDZC...H100N mat.: S možnosť: F, E, L

symbol katalógové číslo rozmer a [mm] hmotnosť 1 ks [kg] množstvo v bal. [ks] náhrada



Hrúbka materiálu = 2,0 mm

symbol	katalógové číslo	rozmer a [mm]	hmotnosť 1 ks [kg]	množstvo v bal. [ks]	náhrada
LPDZC100H100N	499111	100	3,82	1	LPDZP100H100N
LPDZC200H100N	499121	200	4,18	1	LPDZP200H100N
LPDZC300H100N	499131	300	4,58	1	LPDZP300H100N
LPDZC400H100N	499141	400	4,94	1	LPDZP400H100N
LPDZC500H100N	499151	500	5,34	1	LPDZP500H100N
LPDZC600H100N	499161	600	5,74	1	LPDZP600H100N

Ďalšie informácie:

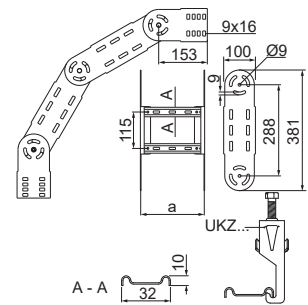
- na montáž použite 4 spojky LDCH ... a 32 sád skrutiek SGKM8x14

Kíbový oblúk LPMDLP...H100 mat.: S možnosť: F, E, L

symbol katalógové číslo rozmer a [mm] hmotnosť 1 ks [kg] množstvo v bal. [ks] náhrada

Hrúbka materiálu = 1,5 mm

LPMDLP100H100	492413	100	2,75	2	LPMDLC100H100
LPMDLP200H100	492423	200	2,99	2	LPMDLC200H100
LPMDLP300H100	492433	300	3,24	2	LPMDLC300H100
LPMDLP400H100	492443	400	3,48	2	LPMDLC400H100
LPMDLP500H100	492453	500	3,72	2	LPMDLC500H100
LPMDLP600H100	492463	600	3,96	2	LPMDLC600H100




Kíbový oblúk LPMDLC...H100 mat.: S možnosť: F, E, L

symbol katalógové číslo rozmer a [mm] hmotnosť 1 ks [kg] množstvo v bal. [ks] náhrada

Hrúbka materiálu = 2,0 mm

LPMDLC100H100	492513	100	3,35	2	LPMDLP100H100
LPMDLC200H100	492523	200	3,59	2	LPMDLP200H100
LPMDLC300H100	492533	300	3,83	2	LPMDLP300H100
LPMDLC400H100	492543	400	4,07	2	LPMDLP400H100
LPMDLC500H100	492553	500	4,32	2	LPMDLP500H100
LPMDLC600H100	492563	600	4,56	2	LPMDLP600H100



Použitie:

Zmena smeru káblových trás.

Ďalšie informácie:

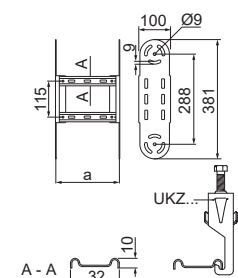
- na montáž použité 16 sád skrutky SGKM8x14 alebo SGM8x14
- priečky prispôbené pre montáž strmeňových príchytiek UKZ/UKZO... a UKZP...

Prvok kíbového oblúka ELMDLP...H100 mat.: S možnosť: F, E, L

symbol katalógové číslo rozmer a [mm] hmotnosť 1 ks [kg] množstvo v bal. [ks] náhrada

Hrúbka materiálu = 1,5 mm

ELMDLP100H100	492417	100	0,82	2	ELMDLC100H100
ELMDLP200H100	492427	200	0,94	2	ELMDLC200H100
ELMDLP300H100	492437	300	1,06	2	ELMDLC300H100
ELMDLP400H100	492447	400	1,19	2	ELMDLC400H100
ELMDLP500H100	492457	500	1,31	2	ELMDLC500H100
ELMDLP600H100	492467	600	1,43	2	ELMDLC600H100



Prvok kíbového oblúka ELMDLC...H100 mat.: S možnosť: F, E, L

symbol katalógové číslo rozmer a [mm] hmotnosť 1 ks [kg] množstvo v bal. [ks] náhrada

Hrúbka materiálu = 2,0 mm

ELMDLC100H100	493417	100	1,12	2	ELMDLP100H100
ELMDLC200H100	493427	200	1,24	2	ELMDLP200H100
ELMDLC300H100	493437	300	1,36	2	ELMDLP300H100
ELMDLC400H100	493447	400	1,48	2	ELMDLP400H100
ELMDLC500H100	493457	500	1,61	2	ELMDLP500H100
ELMDLC600H100	493467	600	1,73	2	ELMDLP600H100



Použitie:

Zväčšenie polomeru kíbového oblúka.

Ďalšie informácie:

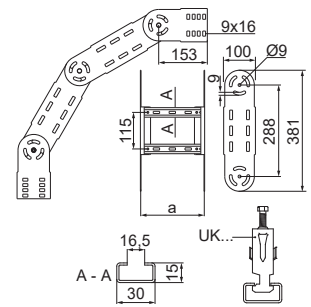
- priečky prispôbené pre montáž strmeňových príchytiek UKZ/UKZO... a UKZP...

Kíbový oblúk LPMDP...H100 mat.: S možnosť: F, E, L

symbol katalógové číslo rozmer a [mm] hmotnosť 1 ks [kg] množstvo v bal. [ks] náhrada

Hrúbka materiálu = 1,5 mm

LPMDP100H100	492411	100	3,81	2	LPMDP100H100
LPMDP200H100	492421	200	3,04	2	LPMDP200H100
LPMDP300H100	492431	300	3,31	2	LPMDP300H100
LPMDP400H100	492441	400	3,58	2	LPMDP400H100
LPMDP500H100	492451	500	3,83	2	LPMDP500H100
LPMDP600H100	492461	600	4,10	2	LPMDP600H100




Kíbový oblúk LPMDC...H100 mat.: S možnosť: F, E, L

symbol katalógové číslo rozmer a [mm] hmotnosť 1 ks [kg] množstvo v bal. [ks] náhrada

Hrúbka materiálu = 2,0 mm

LPMDC100H100	492313	100	3,38	2	LPMDC100H100
LPMDC200H100	492323	200	3,64	2	LPMDC200H100
LPMDC300H100	492333	300	3,91	2	LPMDC300H100
LPMDC400H100	492343	400	4,18	2	LPMDC400H100
LPMDC500H100	492353	500	4,43	2	LPMDC500H100
LPMDC600H100	492363	600	4,70	2	LPMDC600H100



Použitie:

Zmena smeru káblových trás.

Ďalšie informácie:

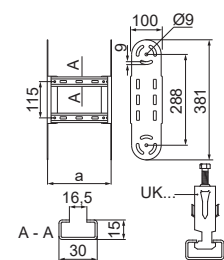
- na montáž použite 16 sád skrutky SGKM8x14 alebo SGM8x14
- priečky prispôbené pre montáž strmeňových príchytiek UK/UKO... a UKP...

Prvok kíbového oblúka ELMDP...H100 mat.: S možnosť: F, E, L

symbol katalógové číslo rozmer a [mm] hmotnosť 1 ks [kg] množstvo v bal. [ks] náhrada

Hrúbka materiálu = 1,5 mm

ELMDP100H100	493110	100	0,83	2	ELMDC100H100
ELMDP200H100	493120	200	0,97	2	ELMDC200H100
ELMDP300H100	493130	300	1,10	2	ELMDC300H100
ELMDP400H100	493140	400	1,24	2	ELMDC400H100
ELMDP500H100	493150	500	1,36	2	ELMDC500H100
ELMDP600H100	493160	600	1,50	2	ELMDC600H100



Prvok kíbového oblúka ELMDC...H100 mat.: S možnosť: F, E, L

symbol katalógové číslo rozmer a [mm] hmotnosť 1 ks [kg] množstvo v bal. [ks] náhrada

Hrúbka materiálu = 2,0 mm

ELMDC100H100	493415	100	1,13	2	ELMDP100H100
ELMDC200H100	493425	200	1,27	2	ELMDP200H100
ELMDC300H100	493435	300	1,40	2	ELMDP300H100
ELMDC400H100	493445	400	1,54	2	ELMDP400H100
ELMDC500H100	493455	500	1,66	2	ELMDP500H100
ELMDC600H100	493465	600	1,80	2	ELMDP600H100



Použitie:

Zväčšenie polomeru kíbového oblúka.

Ďalšie informácie:

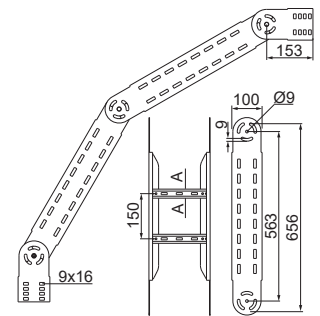
- priečky prispôbené pre montáž strmeňových príchytiek UK/UKO... a UKP...

Kíbový oblúk LPDLP...H100 mat.: S možnosť: F, E, L

symbol katalógové číslo rozmer a [mm] hmotnosť 1 ks [kg] množstvo v bal. [ks] náhrada

Hrúbka materiálu = 1,5 mm

LPDLP100H100	492412	100	4,25	2	LPDLC100H100
LPDLP200H100	492422	200	4,59	2	LPDLC200H100
LPDLP300H100	492432	300	4,83	2	LPDLC300H100
LPDLP400H100	492442	400	5,08	2	LPDLC400H100
LPDLP500H100	492452	500	5,32	2	LPDLC500H100
LPDLP600H100	492462	600	5,56	2	LPDLC600H100

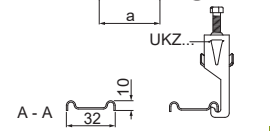


Kíbový oblúk LPDLC...H100 mat.: S možnosť: F, E, L

symbol katalógové číslo rozmer a [mm] hmotnosť 1 ks [kg] množstvo v bal. [ks] náhrada

Hrúbka materiálu = 2,0 mm

LPDLC100H100	492512	100	5,62	2	LPDLP100H100
LPDLC200H100	492522	200	5,88	2	LPDLP200H100
LPDLC300H100	492532	300	6,12	2	LPDLP300H100
LPDLC400H100	492542	400	6,36	2	LPDLP400H100
LPDLC500H100	492552	500	6,61	2	LPDLP500H100
LPDLC600H100	492562	600	6,85	2	LPDLP600H100



Použitie:

Zmena smeru káblových trás.

Ďalšie informácie:

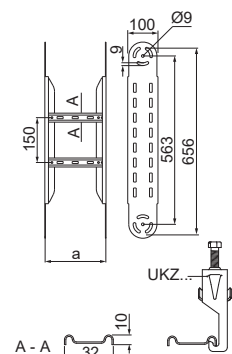
- na montáž použite 16 sád skrutky SGKM8x14 alebo SGM8x14
- priečky prispôbené pre montáž strmeňových príchytiek UKZ/UKZO... a UKZP...

Prvok kíbového oblúka ELDLP...H100 mat.: S možnosť: F, E, L

symbol katalógové číslo rozmer a [mm] hmotnosť 1 ks [kg] množstvo v bal. [ks] náhrada

Hrúbka materiálu = 1,5 mm

ELDLP100H100	492416	100	1,62	2	ELDLC100H100
ELDLP200H100	492426	200	1,74	2	ELDLC200H100
ELDLP300H100	492436	300	1,86	2	ELDLC300H100
ELDLP400H100	492446	400	1,98	2	ELDLC400H100
ELDLP500H100	492456	500	2,11	2	ELDLC500H100
ELDLP600H100	492466	600	2,23	2	ELDLC600H100



Prvok kíbového oblúka ELDLC...H100 mat.: S možnosť: F, E, L

symbol katalógové číslo rozmer a [mm] hmotnosť 1 ks [kg] množstvo v bal. [ks] náhrada

Hrúbka materiálu = 2,0 mm

ELDLC100H100	493416	100	2,27	2	ELDLP100H100
ELDLC200H100	493426	200	2,39	2	ELDLP200H100
ELDLC300H100	493436	300	2,51	2	ELDLP300H100
ELDLC400H100	493446	400	2,63	2	ELDLP400H100
ELDLC500H100	493456	500	2,75	2	ELDLP500H100
ELDLC600H100	493466	600	2,87	2	ELDLP600H100



Použitie:

Zväčšenie polomeru kíbového oblúka.

Ďalšie informácie:

- priečky prispôbené pre montáž strmeňových príchytiek UKZ/UKZO... a UKZP...

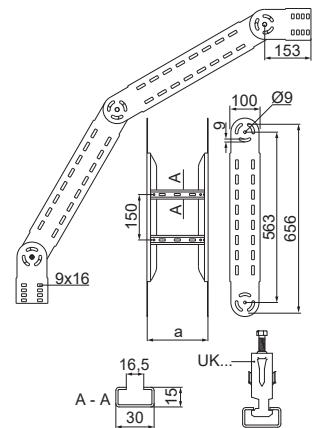
Kíbový oblúk LPDP...H100N mat.: S možnosť: F, E, L

symbol katalógové číslo rozmer a [mm] hmotnosť 1 ks [kg] množstvo v bal. [ks] náhrada



Hrúbka materiálu = 1,5 mm

LPDP100H100N	492410	100	6,77	1	LPDC100H100N
LPDP200H100N	492420	200	7,15	1	LPDC200H100N
LPDP300H100N	492430	300	7,54	1	LPDC300H100N
LPDP400H100N	492440	400	7,92	1	LPDC400H100N
LPDP500H100N	492450	500	8,30	1	LPDC500H100N
LPDP600H100N	492460	600	8,70	1	LPDC600H100N



Kíbový oblúk LPDC...H100N mat.: S možnosť: F, E, L

symbol katalógové číslo rozmer a [mm] hmotnosť 1 ks [kg] množstvo v bal. [ks] náhrada



Hrúbka materiálu = 2,0 mm

LPDC100H100N	492510	100	8,34	1	LPDP100H100N
LPDC200H100N	492520	200	8,85	1	LPDP200H100N
LPDC300H100N	492530	300	9,38	1	LPDP300H100N
LPDC400H100N	492540	400	9,88	1	LPDP400H100N
LPDC500H100N	492550	500	10,38	1	LPDP500H100N
LPDC600H100N	492560	600	10,90	1	LPDP600H100N



Použitie:

Zmena smeru káblových trás.

Ďalšie informácie:

- na montáž použité 16 sád skrutky SGKM8x14 alebo SGM8x14
- priečky prispôbené pre montáž strmeňových prichytiek UK/UKO... a UKP...

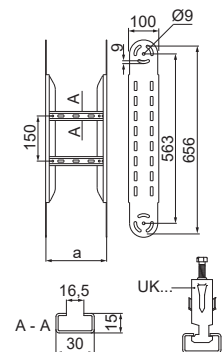
Prvok kíbového oblúka ELDP...H100 mat.: S možnosť: F, E, L

symbol katalógové číslo rozmer a [mm] hmotnosť 1 ks [kg] množstvo v bal. [ks] náhrada



Hrúbka materiálu = 1,5 mm

ELDP100H100	492414	100	1,62	2	ELDC100H100
ELDP200H100	492424	200	1,77	2	ELDC200H100
ELDP300H100	492434	300	1,90	2	ELDC300H100
ELDP400H100	492444	400	2,04	2	ELDC400H100
ELDP500H100	492454	500	2,16	2	ELDC500H100
ELDP600H100	492464	600	2,30	2	ELDC600H100



Prvok kíbového oblúka ELDC...H100 mat.: S možnosť: F, E, L

symbol katalógové číslo rozmer a [mm] hmotnosť 1 ks [kg] množstvo v bal. [ks] náhrada



Hrúbka materiálu = 2,0 mm

ELDC100H100	493414	100	2,27	2	ELDP100H100
ELDC200H100	493424	200	2,41	2	ELDP200H100
ELDC300H100	493434	300	2,55	2	ELDP300H100
ELDC400H100	493444	400	2,68	2	ELDP400H100
ELDC500H100	493454	500	2,81	2	ELDP500H100
ELDC600H100	493464	600	2,94	2	ELDP600H100




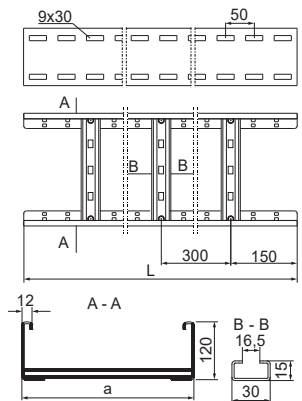
Použitie:

Zväčšenie polomeru kíbového oblúka.

Ďalšie informácie:

- priečky prispôbené pre montáž strmeňových prichytiek UK/UKO... a UKP...

Rebrík	DUP...H120N	mat.: S	možnosť: F, E, L		
symbol	katalógové číslo	rozmer a/L [mm]	hmotnosť 1 m [kg]	množstvo v bal. [m]	náhrada
Hrúbka materiálu = 1,5 mm					
DUP100H120/3N	473010	100/3000	3,86	6	DUC100H120/3N
DUP100H120/6N	473110	100/6000	3,86	12	DUC100H120/6N
DUP200H120/3N	473020	200/3000	4,11	6	DUC200H120/3N
DUP200H120/6N	473120	200/6000	4,11	12	DUC200H120/6N
DUP300H120/3N	473030	300/3000	4,41	6	DUC300H120/3N
DUP300H120/6N	473130	300/6000	4,41	12	DUC300H120/6N
DUP400H120/3N	473040	400/3000	4,82	6	DUC400H120/3N
DUP400H120/6N	473140	400/6000	4,82	12	DUC400H120/6N
DUP500H120/3N	473050	500/3000	4,96	6	DUC500H120/3N
DUP500H120/6N	473150	500/6000	4,96	12	DUC500H120/6N
DUP600H120/3N	473060	600/3000	5,23	6	DUC600H120/3N
DUP600H120/6N	473160	600/6000	5,23	12	DUC600H120/6N



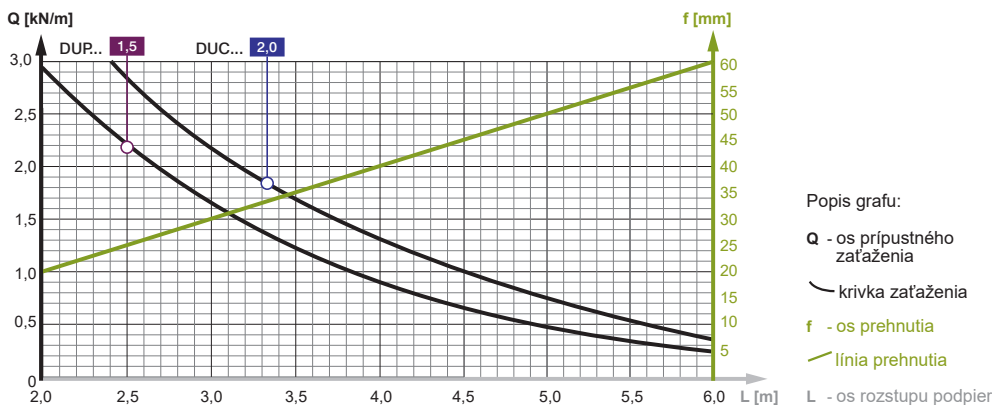
Rebrík	DUC...H120N	mat.: S	možnosť: F, E, L		
symbol	katalógové číslo	rozmer a/L [mm]	hmotnosť 1 m [kg]	množstvo v bal. [m]	
Hrúbka materiálu = 2,0 mm					
DUC100H120/3N	473210	100/3000	4,98	6	
DUC100H120/6N	473310	100/6000	4,98	12	
DUC200H120/3N	473220	200/3000	5,51	6	
DUC200H120/6N	473320	200/6000	5,51	12	
DUC300H120/3N	473230	300/3000	5,88	6	
DUC300H120/6N	473330	300/6000	5,88	12	
DUC400H120/3N	473240	400/3000	6,24	6	
DUC400H120/6N	473340	400/6000	6,24	12	
DUC500H120/3N	473250	500/3000	6,61	6	
DUC500H120/6N	473350	500/6000	6,61	12	
DUC600H120/3N	473260	600/3000	6,96	6	
DUC600H120/6N	473360	600/6000	6,96	12	

Použitie:

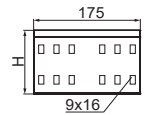
Vedenie káblovej trasy.

Ďalšie informácie:

- priečky prispôbené pre montáž strmeňových príchytiek UK/UKO... a UKP...
- varianta E - len pre dĺžky do 3 m - prevedenie s menej častou perforáciou v spodnej časti boku rebríka
- pri veľkej objednávke sú dostupné rebríky dĺžky 2 m a šírky 150 a 250 mm
- ak sú rebríky inštalované vodorovne - s priečkami k stene, odporúčame použiť rebríky s priečkami dvojito nitovanými do bokov rebríka

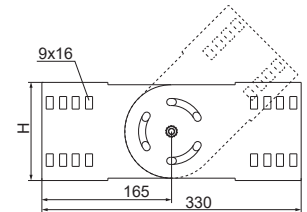


Spojka	LDCH120N	mat.: S	možnosť: F, E, L		
symbol	katalógové číslo	rozmer H [mm]	hmotnosť 1 ks [kg]	množstvo v bal. [ks]	náhrada
Hrúbka materiálu = 2,0 mm					
LDCH120N	483500	125	0,54	10	LDPH120



Použitie:
Spájanie káblových trás.

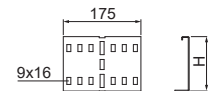
Spojka otočná	LG...H120	mat.: S	možnosť: F, E, L		
symbol	katalógové číslo	rozmer H [mm]	hmotnosť 1 ks [kg]	množstvo v bal. [ks]	náhrada
Hrúbka materiálu = 1,5 mm					
LGDPH120	483497	124	0,33	30	LGCH120N
Hrúbka materiálu = 2,0 mm					
LGCH120N	483505	125	0,44	30	LGTH120N
Hrúbka materiálu = 3,0 mm					
LGTH120N	483506	127	0,67	10	LGCH120N



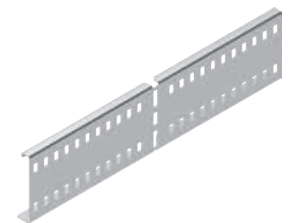
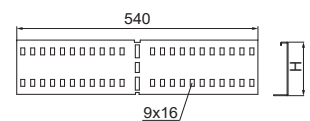
Použitie:
Spájanie káblových rebríkov v rôznych uhloch. Nastavenie uhla v celom rozsahu s aretáciou.

Ďalšie informácie:
– na montáž použite 8 sád skrutiek SGKM8x14 alebo SGM8x14

Spojka uhlová krátká	LKKD...H120	mat.: S	možnosť: F, E, L		
symbol	katalógové číslo	rozmer H [mm]	hmotnosť 1 ks [kg]	množstvo v bal. [ks]	náhrada
Hrúbka materiálu = 1,5 mm					
LKKDPH120	483507	124	0,31	20	LKDCH120N
Hrúbka materiálu = 2,0 mm					
LKKDCH120	483508	125	0,41	20	LKDPH120

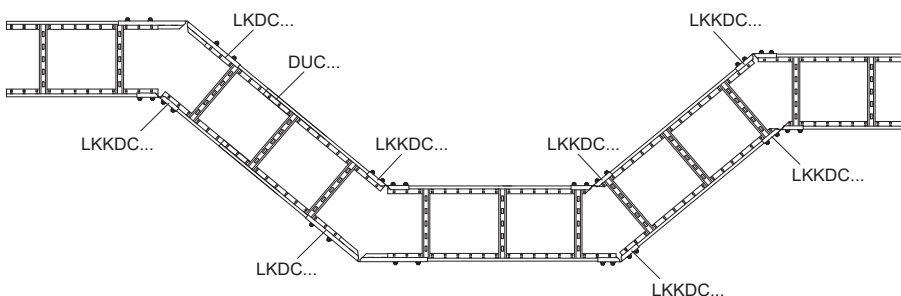


Spojka uhlová	LKD...H120	mat.: S	možnosť: F, E, L		
symbol	katalógové číslo	rozmer H [mm]	hmotnosť 1 ks [kg]	množstvo v bal. [ks]	náhrada
Hrúbka materiálu = 1,5 mm					
LKDPH120	483495	124	0,98	20	LKDCH120N
Hrúbka materiálu = 2,0 mm					
LKDCH120N	483502	125	1,30	20	LKDPH120



Použitie:
Spojenie káblových rebríkov vedených v rôznych uhloch

Ďalšie informácie:
– na montáž použite 8 sád skrutiek SGKM8x14 alebo SGM8x14
– nová, hustá perforácia použitá v spojke zaručuje skrutkové spojenie dvoch rebríkov skrátenej v ľubovoľnom mieste a následne spájaných pod uhlom, bez potreby dodatočného vŕtania.



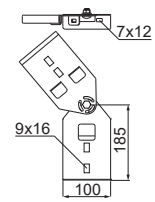
Spojka rebríka otočná priechodzia

LDD...H120

mat.: S

možnosť: F, E, L

symbol	katalógové číslo	hmotnosť 1 ks [kg]	množstvo v bal. [ks]	náhrada
Hrúbka materiálu = 1,5 mm				
LDDPH120	483496	0,44	30	LDDCH120N
Hrúbka materiálu = 2,0 mm				
LDDCH120N	483503	0,66	30	LDDTH120N
Hrúbka materiálu = 3,0 mm				
LDDTH120N	483504	0,97	30	LDDCH120N

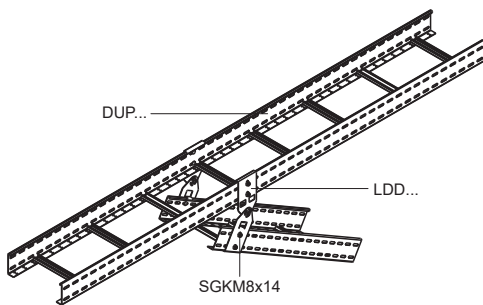


Použitie:

Spojovacie prvky káblovej trasy vedenej v rôznych uhloch. Plné nastavenie uhla. Možnosť vytvorenia dvojúrovňovej trasy.

Ďalšie informácie:

- na montáž treba použiť 4 sady skrutky SGKM8x14 pri spájaní na boku rebríka



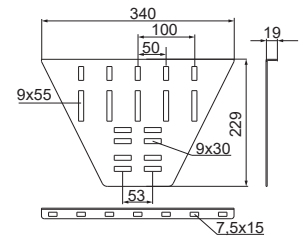
Spojka vertikálna

LPLS120

mat.: S

možnosť: F, E, L

symbol	katalógové číslo	hmotnosť 1 ks [kg]	množstvo v bal. [ks]
Hrúbka materiálu = 2,0 mm			
LPLS120	405812	0,82	2

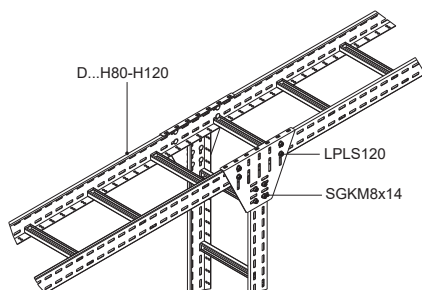


Použitie:

Prípojenie v ktoromkoľvek bode vodorovnej káblovej trasy zvislého odbočenia.

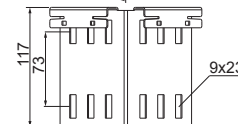
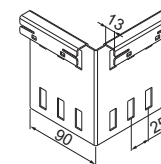
Ďalšie informácie:

- spojky LPLS120 sú vhodné pre rebríky DK... a DU...s výškou 80 - 120 mm.
- montáž pomocou skrutiek SGM8x14 alebo SGKM8x14



Spojka uhlová **LKU...H120** mat.: S možnosť: F, E, L

symbol katalógové číslo hmotnosť 1 ks [kg] množstvo v bal. [ks] náhrada



Hrúbka materiálu = 1,5 mm

LKUPH120	405720	0,26	10	LKUCH120
----------	--------	------	----	----------

Hrúbka materiálu = 2,0 mm

LKUCH120	405721	0,39	10	LKUPH120
----------	--------	------	----	----------

Použitie:

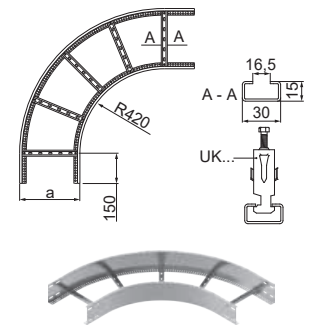
Rýchle a jednoduché pripojenie novej káblovej trasy v akomkoľvek bode k existujúcej.

Ďalšie informácie:


- na montáž odporúčame 8 sád skrutiek SGKM8x14 alebo SGM8x14
- stabilná a rýchla inštalácia bez vŕtania otvorov

Oblúk 90° LDP...H120N mat.: S možnosť: F, E, L

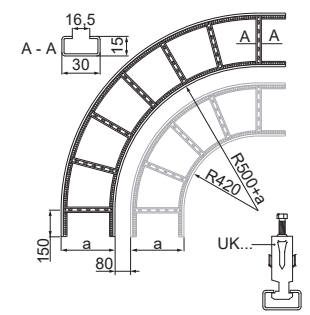
symbol	katalógové číslo	rozmer a [mm]	hmotnosť 1 ks [kg]	množstvo v bal. [ks]	náhrada
Hrúbka materiálu = 1,5 mm					
LDP100H120N	483610	100	4,28	1	LDC100H120N
LDP200H120N	483620	200	4,96	1	LDC200H120N
LDP300H120N	483630	300	5,63	1	LDC300H120N
LDP400H120N	483640	400	6,30	1	LDC400H120N
LDP500H120N	483650	500	6,97	1	LDC500H120N
LDP600H120N	483660	600	8,07	1	LDC600H120N


Oblúk 90° LDC...H120N mat.: S možnosť: F, E, L


symbol	katalógové číslo	rozmer a [mm]	hmotnosť 1 ks [kg]	množstvo v bal. [ks]	náhrada
Hrúbka materiálu = 2,0 mm					
LDC100H120N	483710	100	5,72	1	LDP100H120N
LDC200H120N	483720	200	6,61	1	LDP200H120N
LDC300H120N	483730	300	7,50	1	LDP300H120N
LDC400H120N	483740	400	8,39	1	LDP400H120N
LDC500H120N	483750	500	9,30	1	LDP500H120N
LDC600H120N	483760	600	10,28	1	LDP600H120N


Oblúk vonkajší 90° LDZP...H120N mat.: S možnosť: F, E, L

symbol	katalógové číslo	rozmer a [mm]	hmotnosť 1 ks [kg]	množstvo v bal. [ks]	náhrada
Hrúbka materiálu = 1,5 mm					
LDZP100H120N	483810	100	4,92	1	LPDC100H120N
LDZP200H120N	483820	200	6,23	1	LPDC200H120N
LDZP300H120N	483830	300	7,60	1	LPDC300H120N
LDZP400H120N	483840	400	9,13	1	LPDC400H120N
LDZP500H120N	483850	500	10,42	1	LDZC500H120N
LDZP600H120N	483860	600	11,91	1	LDZC600H120N


Oblúk vonkajší 90° LDZC...H120N mat.: S možnosť: F, E, L

symbol	katalógové číslo	rozmer a [mm]	hmotnosť 1 ks [kg]	množstvo v bal. [ks]	náhrada
Hrúbka materiálu = 2,0 mm					
LDZC100H120N	483910	100	6,56	1	LDZP100H120N
LDZC200H120N	483920	200	8,30	1	LDZP200H120N
LDZC300H120N	483930	300	10,13	1	LDZP300H120N
LDZC400H120N	483940	400	11,87	1	LDZP400H120N
LDZC500H120N	483950	500	13,59	1	LDZP500H120N
LDZC600H120N	483960	600	15,54	1	LDZP600H120N


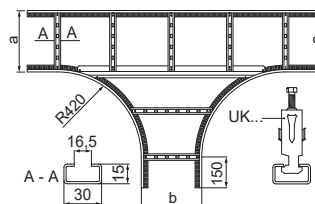

Použitie:

Zmena smeru káblových trás.

Ďalšie informácie:

- na montáž použité 4 spojky LDCH ... a 32 sád skrutiek SGKM8x14
- priečky prispôbené pre montáž strmeňových prichytiek UK/UKO... a UKP...

T-kus	TDP...H120N	mat.: S	možnosť: F, E, L		
symbol	katalógové číslo	rozmer a [mm]	hmotnosť 1 ks [kg]	množstvo v bal. [ks]	náhrada
Hrúbka materiálu = 1,5 mm					
TDP100H120N	484010	100	6,83	1	TDC100H120N
TDP200H120N	484020	200	7,63	1	TDC200H120N
TDP300H120N	484030	300	8,44	1	TDC300H120N
TDP400H120N	484040	400	9,25	1	TDC400H120N
TDP500H120N	484050	500	10,05	1	TDC500H120N
TDP600H120N	484060	600	10,86	1	TDC600H120N



T-kus	TDC...H120N	mat.: S	možnosť: F, E, L		
symbol	katalógové číslo	rozmer a=b [mm]	hmotnosť 1 ks [kg]	množstvo v bal. [ks]	náhrada
Hrúbka materiálu = 2,0 mm					
TDC100H120N	484110	100	8,98	1	TDP100H120N
TDC200H120N	484120	200	10,02	1	TDP200H120N
TDC300H120N	484130	300	11,09	1	TDP300H120N
TDC400H120N	484140	400	12,18	1	TDP400H120N
TDC500H120N	484150	500	13,24	1	TDP500H120N
TDC600H120N	484160	600	14,31	1	TDP600H120N


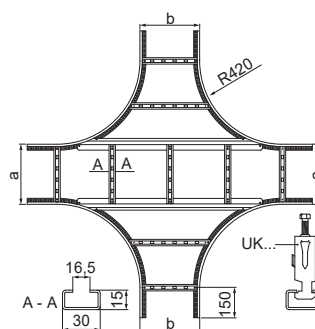
Použitie:

Rozvetvenie káblovej trasy.

Ďalšie informácie:

- pri neštandardných objednávkach uveďte rozmery „a“ a „b“ (ak a = 400, b = 600, objednaná tvarovka by mala mať symbol TD ... 400/600/400H ...)
- na montáž použijete 6 LDCH... a 48 sád skrutiek SGKM8x14 alebo SGM8x14
- priečky prispôbené pre montáž strmeňových príchytiek UK/UKO... a UKP...

Križovatka	CZDP...H120N	mat.: S	možnosť: F, E, L		
symbol	katalógové číslo	rozmer a [mm]	hmotnosť 1 ks [kg]	množstvo v bal. [ks]	náhrada
Hrúbka materiálu = 1,5 mm					
CZDP100H120N	484210	100	8,96	1	CZDC100H120N
CZDP200H120N	484220	200	9,67	1	CZDC200H120N
CZDP300H120N	484230	300	10,52	1	CZDC300H120N
CZDP400H120N	484240	400	11,38	1	CZDC400H120N
CZDP500H120N	484250	500	12,24	1	CZDC500H120N
CZDP600H120N	484260	600	13,11	1	CZDC600H120N



Križovatka	CZDC...H120N	mat.: S	možnosť: F, E, L		
symbol	katalógové číslo	rozmer a=b [mm]	hmotnosť 1 ks [kg]	množstvo v bal. [ks]	náhrada
Hrúbka materiálu = 2,0 mm					
CZDC100H120N	484310	100	11,95	1	CZDP100H120N
CZDC200H120N	484320	200	12,85	1	CZDP200H120N
CZDC300H120N	484330	300	13,94	1	CZDP300H120N
CZDC400H120N	484340	400	14,03	1	CZDP400H120N
CZDC500H120N	484350	500	15,17	1	CZDP500H120N
CZDC600H120N	484360	600	17,45	1	CZDP600H120N

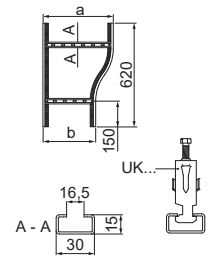
Použitie:

Rozvetvenie káblovej trasy.

Ďalšie informácie:

- pri neštandardných objednávkach uveďte rozmery „a“ a „b“ (ak a = 200 a b = 400, objednaná tvarovka by mala mať symbol CZD ... 200/400/200/400H ...)
- na montáž použijete 8 spojok LDCH... a 16 sád skrutiek SGKM8x14 alebo SGM8x14
- priečky prispôbené pre montáž strmeňových príchytiek UK/UKO... a UKP...

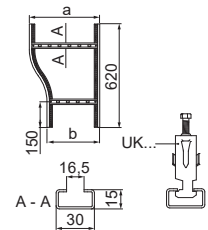
Redukcia pravá		RDPP...H120N	mat.: S	možnosť: F, E, L	
symbol	katalógové číslo	rozmer a/b [mm]	hmotnosť 1 ks [kg]	množstvo v bal. [ks]	náhrada
Hrúbka materiálu = 1,5 mm					
RDPP200/100H120N	485410	200/100	2,42	1	RDPC200/100H120N
RDPP300/200H120N	485420	300/200	2,59	1	RDPC300/200H120N
RDPP400/300H120N	485430	400/300	2,77	1	RDPC400/300H120N
RDPP500/400H120N	485440	500/400	2,95	1	RDPC500/400H120N
RDPP600/500H120N	485450	600/500	3,01	1	RDPC600/500H120N



Redukcia pravá		RDPC...H120N	mat.: S	možnosť: F, E, L	
symbol	katalógové číslo	rozmer a/b [mm]	hmotnosť 1 ks [kg]	množstvo v bal. [ks]	náhrada
Hrúbka materiálu = 2,0 mm					
RDPC200/100H120N	485510	200/100	3,22	1	RDPP200/100H120N
RDPC300/200H120N	485520	300/200	3,45	1	RDPP300/200H120N
RDPC400/300H120N	485530	400/300	3,69	1	RDPP400/300H120N
RDPC500/400H120N	485540	500/400	3,93	1	RDPP500/400H120N
RDPC600/500H120N	485550	600/500	4,14	1	RDPP600/500H120N



Redukcia ľavá		RDLP...H120N	mat.: S	možnosť: F, E, L	
symbol	katalógové číslo	rozmer a/b [mm]	hmotnosť 1 ks [kg]	množstvo v bal. [ks]	náhrada
Hrúbka materiálu = 1,5 mm					
RDLP200/100H120N	485210	200/100	2,42	1	RDLC200/100H120N
RDLP300/200H120N	485220	300/200	2,59	1	RDLC300/200H120N
RDLP400/300H120N	485230	400/300	2,77	1	RDLC400/300H120N
RDLP500/400H120N	485240	500/400	2,95	1	RDLC500/400H120N
RDLP600/500H120N	485250	600/500	3,01	1	RDLC600/500H120N



Redukcia ľavá		RDLC...H120N	mat.: S	možnosť: F, E, L	
symbol	katalógové číslo	rozmer a/b [mm]	hmotnosť 1 ks [kg]	množstvo v bal. [ks]	náhrada
Hrúbka materiálu = 2,0 mm					
RDLC200/100H120N	485310	200/100	3,22	1	RDLP200/100H120N
RDLC300/200H120N	485320	300/200	3,45	1	RDLP300/200H120N
RDLC400/300H120N	485330	400/300	3,69	1	RDLP400/300H120N
RDLC500/400H120N	485340	500/400	3,93	1	RDLP500/400H120N
RDLC600/500H120N	485350	600/500	4,14	1	RDLP600/500H120N



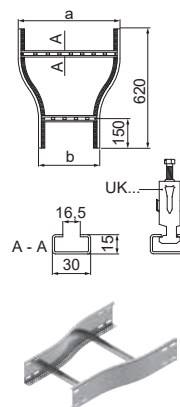
Použitie:

Zmena šírky káblovej trasy.

Ďalšie informácie:

- pri neštandardných objednávkach uveďte rozmery „a“ a „b“
- na montáž použite 4 spojky LDCH ... a 32 sád skrutiek SGK8x14
- priečky prispôbené pre montáž strmeňových prichytiek UK/UKO... a UKP...

Redukcia symetrická		RDSP...H120N	mat.: S	možnosť: F, E, L	
symbol	katalógové číslo	rozmer a/b [mm]	hmotnosť 1 ks [kg]	množstvo v bal. [ks]	náhrada
Hrúbka materiálu = 1,5 mm					
RDSP200/100H120N	485020	200/100	2,44	1	RDSC200/100H120N
RDSP300/200H120N	485030	300/200	2,61	1	RDSC300/200H120N
RDSP400/300H120N	485040	400/300	2,79	1	RDSC400/300H120N
RDSP500/400H120N	485050	500/400	2,97	1	RDSC500/400H120N
RDSP600/500H120N	485060	600/500	3,03	1	RDSC600/500H120N



Redukcia symetrická		RDSC...H120N	mat.: S	možnosť: F, E, L	
symbol	katalógové číslo	rozmer a/b [mm]	hmotnosť 1 ks [kg]	množstvo v bal. [ks]	náhrada
Hrúbka materiálu = 2,0 mm					
RDSC200/100H120N	485120	200/100	3,25	1	RDSP200/100H120N
RDSC300/200H120N	485130	300/200	3,48	1	RDSP300/200H120N
RDSC400/300H120N	485140	400/300	3,72	1	RDSP400/300H120N
RDSC500/400H120N	485150	500/400	3,96	1	RDSP500/400H120N
RDSC600/500H120N	485160	600/500	4,17	1	RDSP600/500H120N

Použitie:

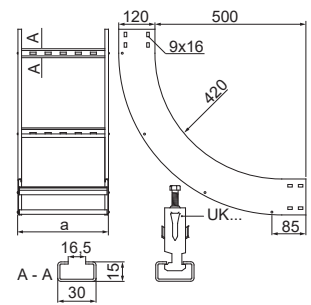
Zmena šírky káblovej trasy.

Ďalšie informácie:

- pri neštandardných objednávkach uvedte rozmery „a“ a „b“
- na montáž použite 4 spojky LDCH ... a 32 sád skrutiek SGKM8x14
- priečky prispôbené pre montáž strmeňových príchytiek UK/UKO... a UKP...

Oblúk vertikálny vnútorný LPDWP...H120N mat.: S možnosť: F, E, L

symbol	katalógové číslo	rozmer a [mm]	hmotnosť 1 ks [kg]	množstvo v bal. [ks]	náhrada
Hrúbka materiálu = 1,5 mm					
LPDWP100H120N	484410	100	3,55	1	LPDWC100H120N
LPDWP200H120N	484420	200	3,91	1	LPDWC200H120N
LPDWP300H120N	484430	300	4,31	1	LPDWC300H120N
LPDWP400H120N	484440	400	4,67	1	LPDWC400H120N
LPDWP500H120N	484450	500	5,07	1	LPDWC500H120N
LPDWP600H120N	484460	600	5,47	1	LPDWC600H120N


Oblúk vertikálny vnútorný LPDWC...H120N mat.: S možnosť: F, E, L

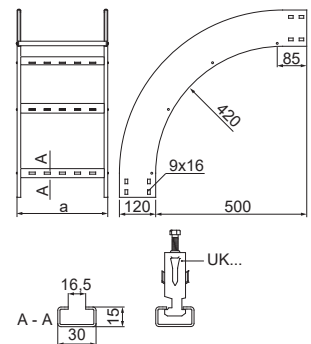
symbol	katalógové číslo	rozmer a [mm]	hmotnosť 1 ks [kg]	množstvo v bal. [ks]	náhrada
Hrúbka materiálu = 2,0 mm					
LPDWC100H120N	484510	100	4,61	1	LPDWP100H120N
LPDWC200H120N	484520	200	4,97	1	LPDWP200H120N
LPDWC300H120N	484530	300	5,37	1	LPDWP300H120N
LPDWC400H120N	484540	400	5,73	1	LPDWP400H120N
LPDWC500H120N	484550	500	6,13	1	LPDWP500H120N
LPDWC600H120N	484560	600	6,53	1	LPDWP600H120N


Použitie:

Zmena smeru káblových trás.

Oblúk vertikálny vonkajší LPDZP...H120N mat.: S možnosť: F, E, L

symbol	katalógové číslo	rozmer a [mm]	hmotnosť 1 ks [kg]	množstvo v bal. [ks]	náhrada
Hrúbka materiálu = 1,5 mm					
LPDZP100H120N	484610	100	3,55	1	LPDZC100H120N
LPDZP200H120N	484620	200	3,91	1	LPDZC200H120N
LPDZP300H120N	484630	300	4,31	1	LPDZC300H120N
LPDZP400H120N	484640	400	4,67	1	LPDZC400H120N
LPDZP500H120N	484650	500	5,07	1	LPDZC500H120N
LPDZP600H120N	484660	600	5,47	1	LPDZC600H120N


Oblúk vertikálny vonkajší LPDZC...H120N mat.: S možnosť: F, E, L

symbol	katalógové číslo	rozmer a [mm]	hmotnosť 1 ks [kg]	množstvo v bal. [ks]	náhrada
Hrúbka materiálu = 2,0 mm					
LPDZC100H120N	484710	100	4,61	1	LPDZP100H120N
LPDZC200H120N	484720	200	4,97	1	LPDZP200H120N
LPDZC300H120N	484730	300	5,37	1	LPDZP300H120N
LPDZC400H120N	484740	400	5,73	1	LPDZP400H120N
LPDZC500H120N	484750	500	6,13	1	LPDZP500H120N
LPDZC600H120N	484760	600	6,53	1	LPDZP600H120N

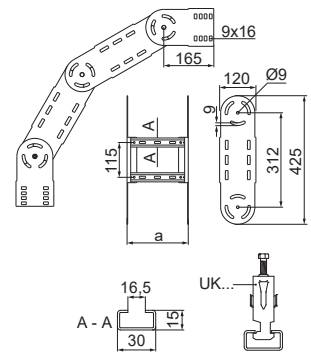

Použitie:

Zmena smeru káblových trás.

Ďalšie informácie:

- na montáž použite 4 spojky LDCH ... a 32 sád skrutiek SGK M8x14
- priečky prispôbené pre montáž strmeňových príchytiek UK/UKO... a UKP...

Kíbový oblúk		LPMDP...H120	mat.: S	možnosť: F, E, L	
symbol	katalógové číslo	rozmer a [mm]	hmotnosť 1 ks [kg]	množstvo v bal. [ks]	náhrada
Hrúbka materiálu = 1,5 mm					
LPMDP100H120	484811	100	1,86	1	LPMDC100H120
LPMDP200H120	484821	200	3,52	1	LPMDC200H120
LPMDP300H120	484831	300	3,79	1	LPMDC300H120
LPMDP400H120	484841	400	4,06	1	LPMDC400H120
LPMDP500H120	484851	500	4,31	1	LPMDC500H120
LPMDP600H120	484861	600	4,58	1	LPMDC600H120



Kíbový oblúk		LPMDC...H120	mat.: S	možnosť: F, E, L	
symbol	katalógové číslo	rozmer a [mm]	hmotnosť 1 ks [kg]	množstvo v bal. [ks]	náhrada
Hrúbka materiálu = 2,0 mm					
LPMDC100H120	484911	100	3,96	1	LPMDP100H120
LPMDC200H120	484921	200	4,24	1	LPMDP200H120
LPMDC300H120	484931	300	4,51	1	LPMDP300H120
LPMDC400H120	484941	400	4,78	1	LPMDP400H120
LPMDC500H120	484951	500	5,03	1	LPMDP500H120
LPMDC600H120	484961	600	5,30	1	LPMDP600H120



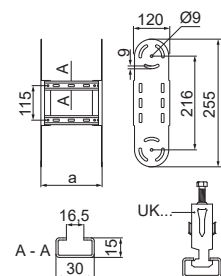
Použitie:

Zmena smeru káblových trás.

Ďalšie informácie:

- na montáž použité 16 sád skrutky SGKM8x14 alebo SGM8x14
- priečky prispôbené pre montáž strmeňových príchytiek UK/UKO... a UKP...

Prvok kíbového oblúka		ELMDP...H120	mat.: S	možnosť: F, E, L	
symbol	katalógové číslo	rozmer a [mm]	hmotnosť 1 ks [kg]	množstvo v bal. [ks]	náhrada
Hrúbka materiálu = 1,5 mm					
ELMDP100H120	484813	100	0,97	2	ELMDC100H120
ELMDP200H120	484823	200	1,12	2	ELMDC200H120
ELMDP300H120	484833	300	1,25	2	ELMDC300H120
ELMDP400H120	484843	400	1,38	2	ELMDC400H120
ELMDP500H120	484853	500	1,51	2	ELMDC500H120
ELMDP600H120	484863	600	1,64	2	ELMDC600H120



Prvok kíbového oblúka		ELMDC...H120	mat.: S	možnosť: F, E, L	
symbol	katalógové číslo	rozmer a [mm]	hmotnosť 1 ks [kg]	množstvo v bal. [ks]	náhrada
Hrúbka materiálu = 2,0 mm					
ELMDC100H120	484913	100	1,33	2	ELMDP100H120
ELMDC200H120	484923	200	1,48	2	ELMDP200H120
ELMDC300H120	484933	300	1,61	2	ELMDP300H120
ELMDC400H120	484943	400	1,74	2	ELMDP400H120
ELMDC500H120	484953	500	1,87	2	ELMDP500H120
ELMDC600H120	484963	600	2,00	2	ELMDP600H120



Použitie:

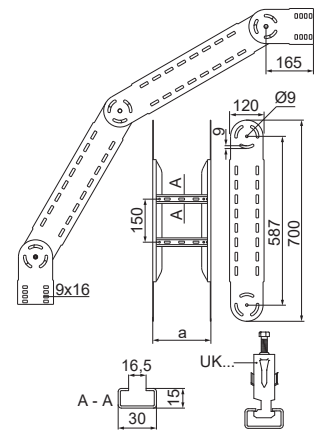
Zväčšenie polomeru kíbového oblúka.

Ďalšie informácie:

- priečky prispôbené pre montáž strmeňových príchytiek UK/UKO... a UKP...

Kíbový oblúk LPDP...H120N mat.: S možnosť: F, E, L

symbol	katalógové číslo	rozmer a [mm]	hmotnosť 1 ks [kg]	množstvo v bal. [ks]	náhrada
Hrúbka materiálu = 1,5 mm					
LPDP100H120N	484810	100	7,20	1	LPDC100H120N
LPDP200H120N	484820	200	7,58	1	LPDC200H120N
LPDP300H120N	484830	300	7,90	1	LPDC300H120N
LPDP400H120N	484840	400	8,30	1	LPDC400H120N
LPDP500H120N	484850	500	8,73	1	LPDC500H120N
LPDP600H120N	484860	600	9,13	1	LPDC600H120N



Kíbový oblúk LPDC...H120N mat.: S možnosť: F, E, L

symbol	katalógové číslo	rozmer a [mm]	hmotnosť 1 ks [kg]	množstvo v bal. [ks]	náhrada
Hrúbka materiálu = 2,0 mm					
LPDC100H120N	484910	100	8,91	1	LPDP100H120N
LPDC200H120N	484920	200	9,42	1	LPDP200H120N
LPDC300H120N	484930	300	9,95	1	LPDP300H120N
LPDC400H120N	484940	400	10,45	1	LPDP400H120N
LPDC500H120N	484950	500	10,95	1	LPDP500H120N
LPDC600H120N	484960	600	11,47	1	LPDP600H120N



Použitie:

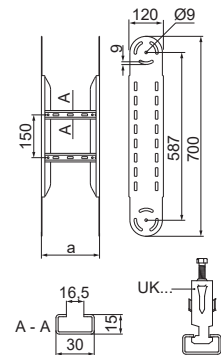
Zmena smeru káblových trás.

Ďalšie informácie:

- na montáž použité 16 sád skrutky SGKM8x14 alebo SGM8x14
- priečky prispôbené pre montáž strmeňových prichytiek UK/UKO... a UKP...

Prvok kíbového oblúka ELDP...H120 mat.: S možnosť: F, E, L

symbol	katalógové číslo	rozmer a [mm]	hmotnosť 1 ks [kg]	množstvo v bal. [ks]	náhrada
Hrúbka materiálu = 1,5 mm					
ELDP100H120	484812	100	1,89	2	ELDC100H120
ELDP200H120	484822	200	2,04	2	ELDC200H120
ELDP300H120	484832	300	2,17	2	ELDC300H120
ELDP400H120	484842	400	2,30	2	ELDC400H120
ELDP500H120	484852	500	2,43	2	ELDC500H120
ELDP600H120	484862	600	2,43	2	ELDC600H120



Prvok kíbového oblúka ELDC...H120 mat.: S možnosť: F, E, L

symbol	katalógové číslo	rozmer a [mm]	hmotnosť 1 ks [kg]	množstvo v bal. [ks]	náhrada
Hrúbka materiálu = 2,0 mm					
ELDC100H120	484912	100	2,65	2	ELDP100H120
ELDC200H120	484922	200	2,79	2	ELDP200H120
ELDC300H120	484932	300	2,93	2	ELDP300H120
ELDC400H120	484942	400	3,06	2	ELDP400H120
ELDC500H120	484952	500	3,19	2	ELDP500H120
ELDC600H120	484962	600	3,32	2	ELDP600H120



Použitie:

Zväčšenie polomeru kíbového oblúka.

Ďalšie informácie:

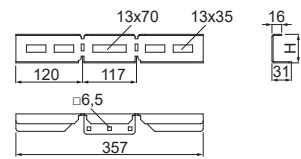
- priečky prispôbené pre montáž strmeňových prichytiek UK/UKO... a UKP...

Spojka vnútorná LWU... mat.: S možnosť: F, E, L

symbol katalógové číslo rozmer H [mm] hmotnosť 1 ks [kg] množstvo v bal. [ks]



LWU...H45 - H60



LWU...H80 - H120



Hrúbka materiálu = 1,5 mm				
LWUPH45	431203	49	0,33	10
LWUPH50	431204	54	0,35	10
LWUPH60	431205	64	0,38	10
LWUPH80	431206	84	0,44	10
LWUPH100	431207	104	0,53	10
LWUPH120	431208	124	0,61	10
Hrúbka materiálu = 2,0 mm				
LWUCH45	431209	50	0,44	10
LWUCH50	431210	55	0,47	10
LWUCH60	431211	65	0,51	10
LWUCH80	431212	85	0,59	10
LWUCH100	431213	105	0,70	10
LWUCH120	431214	125	0,81	10

Použitie:

Na svojpomocnú montáž oblúkov.

Ďalšie informácie:

- na montáž s rebríkmi použité skrutky SGKM8x16 a podložky PW8
- nízka cena (úspora za 4 ďalšie spojky), lacnejšia alternatíva k hotovým tvarovkám
- krátky čas inštalácie
- inštalácia slepého nitu pomocou pneumatického nitovača je približne trikrát rýchlejšia ako manuálne skrútkovanie.
- spájanie rebríkov v rôznych uhloch v rozsahu 0 - 90°
- skrátený čas realizácie objednávky
- vysoké pevnostné parametre

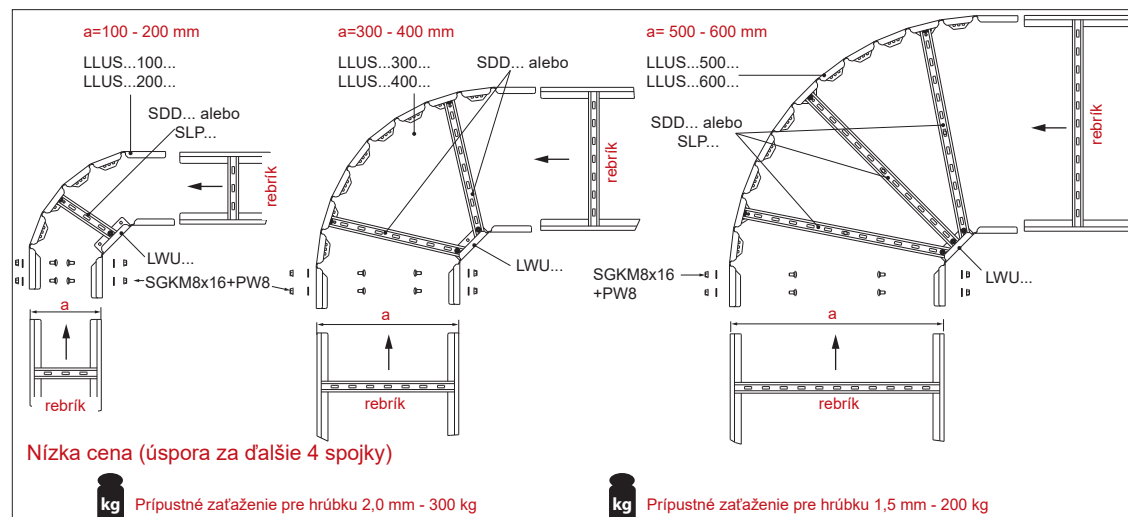
Tabuľka komponentov pre svojpomocnú montáž oblúka.

Typ priečok by sa mal voliť podľa typu rebríka - SDD... pre rebríky DU..., SLP... pre rebríky DK...

šírka oblúka a [mm]	spojka vnútorná 1 ks	spojka univerzálna 1 ks	množstvo priečok SDD... alebo SLP...	počet skrutiek alebo nitov potrebných na montáž priečok	typ skrutiek pre priečku SDD...	typ skrutiek pre priečku SLP...	typ nitu - všetky priečky
100	LWU...H45-H120	LLUS...100H45 -120	1	2	SGKM6x12 (inštalácia zospodu do najvzdialenejších otvorov priečky)	SMKM6x12 (inštalácia zhora do najvzdialenejších otvorov priečky)	NSZ6x10 pre oblúky vyrobené z pozinkovanej ocele podľa metódy Sendzimira
200		LLUS...200H45 -120	2	4			
300		LLUS...300H45 -120	2	4			
400		LLUS...400H45 -120	2	4			
500		LLUS...500H45 -120	3	6			
600		LLUS...600H45 -120	3	6			

Príklad objednávky komponentov pre montáž oblúka so šírkou 300 mm, výškou H100 mm a hrúbkou 2 mm pre verziu "S" z ocele s povrchovou úpravou Sendzimira, verzia "F" z ocele žiarovo pozinkovanej a verzia "E" z nerezovej ocele:

- | | | |
|--|-------------------------|-------------------------|
| 1S. LWUCH100 x 1ks | 1F. LWUCH100F x 1ks | 1E. LWUCH100E x 1ks |
| 2S. LLUSC300H100 x 1ks | 2F. LLUSC300H100F x 1ks | 2E. LLUSC300H100E x 1ks |
| 3S. SDD300 x 2 ks | 3F. SDD300F x 2 ks | 3E. SDD300E x 2 ks |
| 4S. SGKM6x12 x 4 ks alebo NSZ6x10 x 4 ks | 4F. SGKFM6x12 x 4 ks | 4E. SGKM6x12E x 4 ks |



Spojka univerzálna

LLUSP...

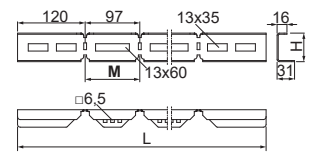
mat.: S

možnosť: F, E, L


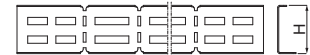
symbol katalógové číslo rozmer H/L [mm] počet modulov M hmotnosť 1 ks [kg] množstvo v bal. [ks]



LLUSP...H45 - H60



LLUSP...H80 - H120



Hrúbka materiálu = 1,5 mm

LLUSP100H45	434400	49/531	3	0,45	10
LLUSP200H45	434501	49/725	5	0,53	10
LLUSP300H45	434502	49/822	6	0,68	10
LLUSP400H45	434503	49/1016	8	0,83	10
LLUSP500H45	434504	49/1113	9	0,91	10
LLUSP600H45	434505	49/1307	11	1,06	10
LLUSP100H50	434506	54/531	3	0,48	10
LLUSP200H50	434507	54/725	5	0,56	10
LLUSP300H50	434508	54/822	6	0,73	10
LLUSP400H50	434509	54/1016	8	0,89	10
LLUSP500H50	434510	54/1113	9	0,98	10
LLUSP600H50	434511	54/1307	11	1,14	10
LLUSP100H60	434512	64/531	3	0,54	10
LLUSP200H60	434513	64/725	5	0,64	10
LLUSP300H60	434514	64/822	6	0,82	10
LLUSP400H60	434515	64/1016	8	1,01	10
LLUSP500H60	434516	64/1113	9	1,10	10
LLUSP600H60	434517	64/1307	11	1,29	10
LLUSP100H80	434518	84/531	3	0,62	10
LLUSP200H80	434519	84/725	5	0,72	10
LLUSP300H80	434520	84/822	6	0,93	10
LLUSP400H80	434521	84/1016	8	1,15	10
LLUSP500H80	434524	84/1113	9	1,25	10
LLUSP600H80	434525	84/1307	11	1,46	10
LLUSP100H100	434526	104/531	3	0,74	10
LLUSP200H100	434527	104/725	5	0,87	10
LLUSP300H100	434528	104/822	6	1,13	10
LLUSP400H100	434529	104/1016	8	1,38	10
LLUSP500H100	434530	104/1113	9	1,51	10
LLUSP600H100	434531	104/1307	11	1,76	10
LLUSP100H120	434534	124/531	3	0,86	10
LLUSP200H120	434535	124/725	5	1,01	10
LLUSP300H120	434536	124/822	6	1,31	10
LLUSP400H120	434537	124/1016	8	1,61	10
LLUSP500H120	434538	124/1113	9	1,76	10
LLUSP600H120	434539	124/1307	11	2,06	10

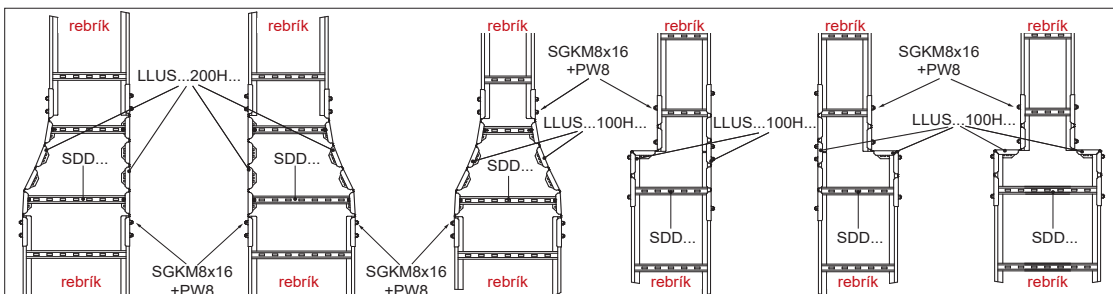
Použitie:

Na svojpomocnú montáž oblúkov a redukcií.

Ďalšie informácie:

- na montáž s rebríkmi použite skrutky SGKM8x16 a podložky PW8
- nízka cena (úspora za 4 ďalšie spojky), lacnejšia alternatíva k hotovým tvarovkám
- krátky čas inštalácie
- inštalácia slepého nitu pomocou pneumatického nitovača je približne trikrát rýchlejšia ako manuálne skrútkovanie.
- spájanie rebríkov v rôznych uhloch v rozsahu 0 - 90°
- skrátený čas realizácie objednávky
- vysoké pevnostné parametre

Príklad samomontáže redukcie



Spojka univerzálna

LLUSC...

mat.: S

možnosť: F, E, L

symbol

katalógové číslo

rozmer H/L [mm]

počet modulov M

hmotnosť 1 ks [kg]

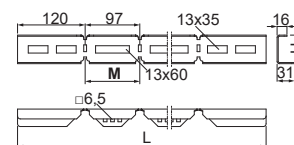
množstvo v bal. [ks]




Hrúbka materiálu = 2,0 mm

LLUSC...H45	434540	50/531	3	0,60	10
LLUSC200H45	434541	50/725	5	0,70	10
LLUSC300H45	434544	50/822	6	0,91	10
LLUSC400H45	434545	50/1016	8	1,11	10
LLUSC500H45	434546	50/1113	9	1,21	10
LLUSC600H45	434547	50/1307	11	1,41	10
LLUSC100H50	434548	55/531	3	0,64	10
LLUSC200H50	434549	55/725	5	0,75	10
LLUSC300H50	434550	55/822	6	0,97	10
LLUSC400H50	434551	55/1016	8	1,19	10
LLUSC500H50	434554	55/1113	9	1,30	10
LLUSC600H50	434555	55/1307	11	1,52	10
LLUSC100H60	434556	65/531	3	0,72	10
LLUSC200H60	434557	65/725	5	0,85	10
LLUSC300H60	434558	65/822	6	1,09	10
LLUSC400H60	434559	65/1016	8	1,34	10
LLUSC500H60	434560	65/1113	9	1,47	10
LLUSC600H60	434561	65/1307	11	1,72	10
LLUSC100H80	434564	85/531	3	0,82	10
LLUSC200H80	434565	85/725	5	0,96	10
LLUSC300H80	434566	85/822	6	1,24	10
LLUSC400H80	434567	85/1016	8	1,53	10
LLUSC500H80	434568	85/1113	9	1,67	10
LLUSC600H80	434569	85/1307	11	1,95	10
LLUSC100H100	434570	105/531	3	0,99	10
LLUSC200H100	434571	105/725	5	1,16	10
LLUSC300H100	434573	105/822	6	1,50	10
LLUSC400H100	434574	105/1016	8	1,84	10
LLUSC500H100	434575	105/1113	9	2,01	10
LLUSC600H100	434576	105/1307	11	2,35	10
LLUSC100H120	434577	125/531	3	1,15	10
LLUSC200H120	434578	125/725	5	1,34	10
LLUSC300H120	434579	125/822	6	1,75	10
LLUSC400H120	434580	125/1016	8	2,15	10
LLUSC500H120	434581	125/1113	9	2,35	10
LLUSC600H120	434582	125/1307	11	2,75	10

LLUSC...H45 - H60



LLUSC...H80 - H120



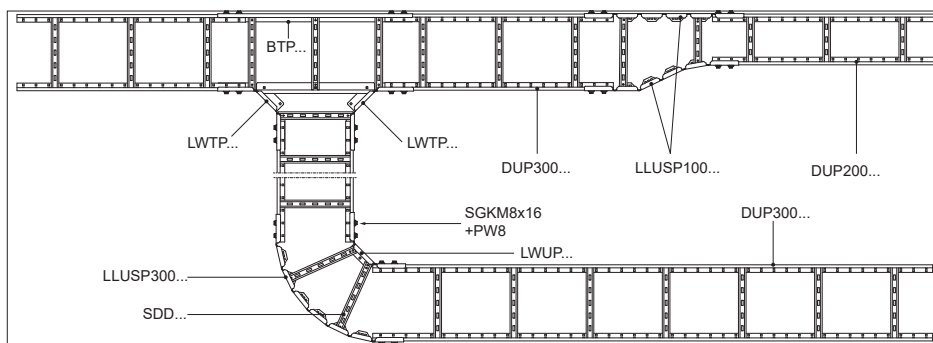
Použitie:

Na svojpomocnú montáž oblúkov a redukcií.

Ďalšie informácie:


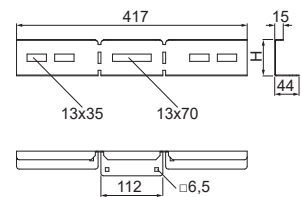
- na montáž s rebříkmi použite skrutky SGKM8x16 a podložky PW8
- nízka cena (úspora za 4 ďalšie spojky), lacnejšia alternatíva k hotovým tvarovkám
- krátky čas inštalácie
- inštalácia slepého nitu pomocou pneumatického nitovača je približne trikrát rýchlejšia ako manuálne skrútkovanie.
- spájanie rebříkov v rôznych uhloch v rozsahu 0 - 90°
- skrátený čas realizácie objednávky
- vysoké pevnostné parametre

Príklad vytvorenia káblvej trasy pomocou komponentov na svojpomocnú výrobu tvaroviek.



Spojka vnútorná T-kusa LWT... mat.: S možnosť: F, E, L

symbol katalógové číslo rozmer H [mm] hmotnosť 1 ks [kg] množstvo v bal. [ks]



Hrúbka materiálu = 1,5 mm				
LWTPH45	431300	49	0,39	10
LWTPH50	431301	54	0,41	10
LWTPH60	431302	64	0,46	10
LWTPH80	431303	84	0,52	10
LWTPH100	431304	104	0,61	10
LWTPH120	431305	124	0,72	10
Hrúbka materiálu = 2,0 mm				
LWTCH45	431306	50	0,56	10
LWTCH50	431307	55	0,59	10
LWTCH60	431308	65	0,65	10
LWTCH80	431309	85	0,74	10
LWTCH100	431311	105	0,86	10
LWTCH120	431312	125	1,02	10

Použitie:

Pre svojpomocnú montáž T-kusov.

Ďalšie informácie:

- na montáž s rebríkmi použite skrutky SGKM8x16 a podložky PW8
- nízka cena (úspora za ďalších 6 spojok), lacnejšia alternatíva k hotovým tvarovkám
- krátky čas inštalácie
- inštalácia slepého nitu pomocou pneumatického nitovača je približne trikrát rýchlejšia ako manuálne skrútkovanie.
- skrátený čas realizácie objednávky
- vysoké pevnostné parametre

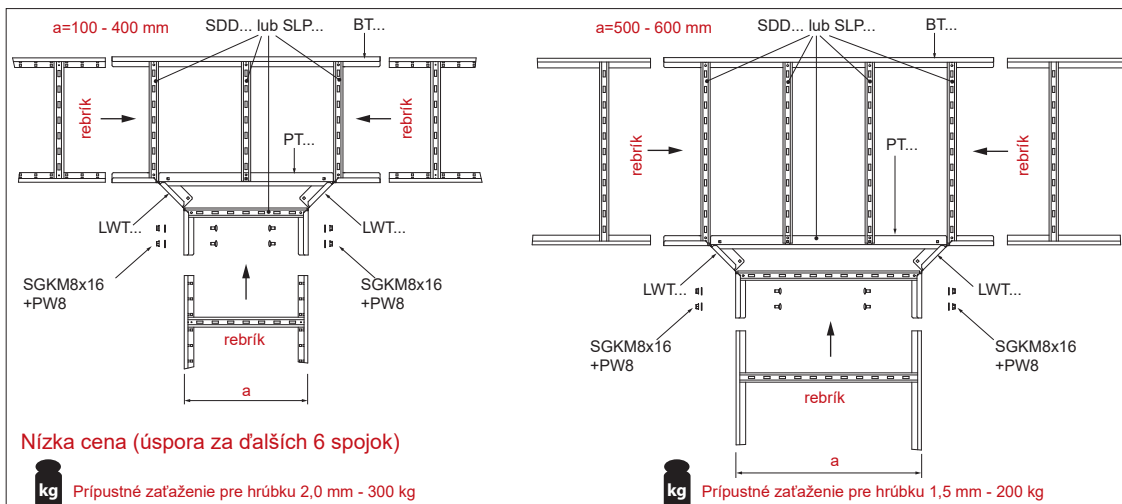
Tabuľka komponentov pre svojpomocnú montáž T-kusa.

Typ priečok by sa mal voliť podľa typu rebríka - SDD... pre rebríky DU..., SLP... pre rebríky DK...

šírka T-kusa [mm]	spojka vnútorná T-kusa - 2 ks	bok T-kusa 1 ks	prepojovací profil T-kusa 1 ks	množstvo priečok SDD... alebo SLP...	počet skrutiek alebo nitov potrebných na montáž priečok	typ skrutiek pre priečku SDD...	typ skrutiek pre priečku SLP...	typ nitu - všetky priečky
100	LWT...H45-H120	BT...100H45-120	PT...100	4	8	SGKM6x12 (inštalácia zospodu do najvzdialenejších otvorov priečok)	SMKM6x12 (inštalácia zhora do najvzdialenejších otvorov priečok)	NSZ6x10 pre T-kusy vyrobené z pozinkovanej ocele podľa metódy Sendzimira
200		BT...200H45-120	PT...200	4	8			
300		BT...300H45-120	PT...300	4	8			
400		BT...400H45-120	PT...400	4	8			
500		BT...500H45-120	PT...500	5	10			
600		BT...600H45-120	PT...600	5	10			

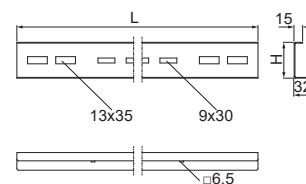
Príklad objednávky komponentov pre T-kus so šírkou 300 mm, výškou 100 mm a hrúbkou 2 mm pre verziu „S“ z ocele s povrchovou úpravou Sendzimír, verziu „F“ z ocele žiarovo pozinkovanej a verziu „E“ z nehrdzavejúcej ocele:

- | | | |
|--|-----------------------|-----------------------|
| 1S. LWTCH100 x 2ks | 1F. LWTCH100F x 2ks | 1E. LWTCH100E x 2ks |
| 2S. PTC300 x 1 ks | 2F. PTC300F x 1 ks | 2E. PTC300E x 1 ks |
| 3S. BTC300H100 x 1ks | 3F. BTC300H100F x 1ks | 3E. BTC300H100E x 1ks |
| 4S. SDD300 x 4 ks | 4F. SDD300F x 4 ks | 4E. SDD300E x 4 ks |
| 5S. SGKM6x12 x 8 ks alebo NSZ6x10 x 8 ks | 5F. SGKFM6x12 x 8 ks | 5E. SGKM6x12E x 8 ks |



Bočnica T-kusa BTP... mat.: S možnosť: F, E, L

symbol katalógové číslo rozmer H/L [mm] hmotnosť 1 ks [kg] množstvo v bal. [ks]



Hrúbka materiálu = 1,5 mm

BTP100H45	431480	49/568	0,53	1
BTP200H45	431481	49/668	0,63	1
BTP300H45	431482	49/768	0,72	1
BTP400H45	431483	49/858	0,86	1
BTP500H45	431484	49/968	0,91	1
BTP600H45	431485	49/1068	1,01	1
BTP100H50	431486	54/568	0,56	1
BTP200H50	431487	54/668	0,56	1
BTP300H50	431488	54/768	0,66	1
BTP400H50	431489	54/868	0,66	1
BTP500H50	431490	54/968	0,96	1
BTP600H50	431491	54/1058	1,06	1
BTP100H60	431492	64/568	0,63	1
BTP200H60	431493	64/668	0,74	1
BTP300H60	431494	64/768	0,85	1
BTP400H60	431495	64/868	0,96	1
BTP500H60	431496	64/968	1,07	1
BTP600H60	431497	64/1068	1,18	1
BTP100H80	431498	84/568	0,71	1
BTP200H80	431499	84/668	0,84	1
BTP300H80	431500	84/768	0,97	1
BTP400H80	431501	84/868	1,09	1
BTP500H80	431502	84/968	1,22	1
BTP600H80	431503	84/1068	1,35	1
BTP100H100	431504	104/568	0,84	1
BTP200H100	431505	104/668	0,99	1
BTP300H100	431506	104/768	1,14	1
BTP400H100	431507	104/868	1,28	1
BTP500H100	431508	104/968	1,43	1
BTP600H100	431509	104/1068	1,58	1
BTP100H120	431570	124/568	0,96	1
BTP200H120	431571	124/668	1,13	1
BTP300H120	431572	124/768	1,30	1
BTP400H120	431573	124/868	1,48	1
BTP500H120	431574	124/968	1,65	1
BTP600H120	431575	124/1068	1,87	1

Ďalšie informácie:

- na montáž s rebrikmi použite skrutky SGKM8x16 a podložky PW8
- nízka cena (úspora za ďalších 6 spojok), lacnejšia alternatíva k hotovým tvarovkám
- krátky čas inštalácie
- inštalácia slepého nitu pomocou pneumatického nitovača je približne trikrát rýchlejšia ako manuálne skrútkovanie.
- skrátený čas realizácie objednávky
- vysoké pevnostné parametre



KÁBLOVÉ REBRÍKY - PRÍSLUŠENSTVO PRE SVOJPOMOCNÚ MONTÁŽ TVAROVIEK



Bočnica T-kusa BTC... mat.: S možnosť: F, E, L

symbol	katalógové číslo	rozmer H/L [mm]	hmotnosť 1 ks [kg]	množstvo v bal. [ks]
--------	------------------	-----------------	--------------------	----------------------



Hrúbka materiálu = 2,0 mm

BTC100H45	431600	50/568	0,76	1
BTC200H45	431601	50/668	0,89	1
BTC300H45	431602	50/768	1,03	1
BTC400H45	431603	50/868	1,17	1
BTC500H45	431604	50/968	1,30	1
BTC600H45	431605	50/1068	1,44	1
BTC100H50	431606	55/568	0,81	1
BTC200H50	431607	55/668	0,95	1
BTC300H50	431608	55/768	1,09	1
BTC400H50	431609	55/868	1,23	1
BTC500H50	431610	55/968	1,38	1
BTC600H50	431611	55/1068	1,52	1
BTC100H60	431612	65/568	0,89	1
BTC200H60	431613	65/668	1,05	1
BTC300H60	431614	65/768	1,21	1
BTC400H60	431615	65/868	1,37	1
BTC500H60	431616	65/968	1,53	1
BTC600H60	431617	65/1068	1,69	1
BTC100H80	431618	85/568	1,02	1
BTC200H80	431619	85/668	1,20	1
BTC300H80	431620	85/768	1,38	1
BTC400H80	431670	85/868	1,56	1
BTC500H80	431671	85/968	1,74	1
BTC600H80	431672	85/1068	1,93	1
BTC100H100	431673	105/568	1,20	1
BTC200H100	431674	105/668	1,41	1
BTC300H100	431675	105/768	1,62	1
BTC400H100	431676	105/868	1,84	1
BTC500H100	431678	105/968	2,05	1
BTC600H100	431679	105/1068	2,26	1
BTC100H120	431680	125/568	1,37	1
BTC200H120	431681	125/668	1,62	1
BTC300H120	431682	125/768	1,86	1
BTC400H120	431683	125/868	2,11	1
BTC500H120	431684	125/968	2,35	1
BTC600H120	431685	125/1068	2,60	1

Použitie:

Pre svojpomocnú montáž T-kusov.


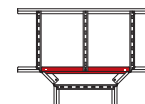
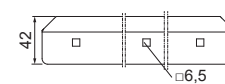
Ďalšie informácie:

- na montáž s rebríkmi použite skrutky SGKM8x16 a podložky PW8
- nízka cena (úspora za ďalších 6 spojok), lacnejšia alternatíva k hotovým tvarovkám
- krátky čas inštalácie
- inštalácia slepého nitu pomocou pneumatického nitovača je približne trikrát rýchlejšia ako manuálne skrútkovanie.
- skrátený čas realizácie objednávky
- vysoké pevnostné parametre



Prepojovací profil T-kusa PT... mat.: S možnosť: F, E, L

symbol katalógové číslo rozmer L [mm] hmotnosť 1 ks [kg] množstvo v bal. [ks]



Hrúbka materiálu = 1,5 mm

PTP100	431313	264	0,17	1
PTP200	431314	364	0,27	1
PTP300	431316	464	0,30	1
PTP400	431317	564	0,37	1
PTP500	431318	664	0,43	1
PTP600	431319	764	0,50	1

Hrúbka materiálu = 2,0 mm

PTC100	413315	264	0,24	1
PTC200	413316	364	0,34	1
PTC300	413317	464	0,41	1
PTC400	413318	564	0,53	1
PTC500	413319	664	0,62	1
PTC600	413321	764	0,71	1

Použitie:

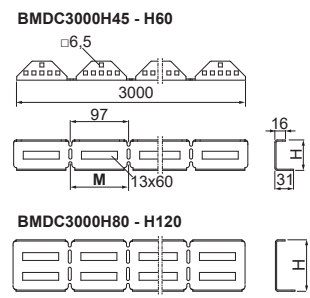
Pre svojpomocnú montáž T-kusov.

Ďalšie informácie:

- nízka cena (úspora za ďalších 6 spojok), lacnejšia alternatíva k hotovým tvarovkám
- krátky čas inštalácie
- inštalácia slepého nitu pomocou pneumatického nitovača je približne trikrát rýchlejšia ako manuálne skrútkovanie.
- skrátený čas realizácie objednávky
- vysoké pevnostné parametre

Modulová bočnica **BMDC3000...** mat.: S možnosť: F, E, L

symbol	katalógové číslo	rozmer H [mm]	počet modulov M	hmotnosť 1 ks [kg]	množstvo v bal. [ks]
Hrúbka materiálu = 2,0 mm					
BMDC3000H45	431686	50	31	3,09	2
BMDC3000H50	431687	55	31	3,22	2
BMDC3000H60	431688	65	31	3,75	2
BMDC3000H80	431689	85	31	4,27	2
BMDC3000H100	431690	105	31	5,21	2
BMDC3000H120	431691	125	31	6,11	2




Použitie:

Na svojpomocnú montáž horizontálnych oblúkov, T-kusov, redukcií, obchádzok, atď.

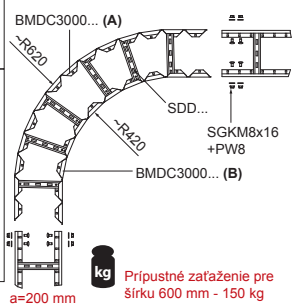
Ďalšie informácie:

- výber vhodnej dĺžky modulovej bočnice odlomením určitého počtu M modulov
- na montáž s rebríkmi použite skrutky SGKM8x16 a podložky PW8
- nízka cena (úspora za 4 ďalšie spojky), lacnejšia alternatíva k hotovým tvarovkám
- krátky čas inštalácie
- inštalácia slepého nitu pomocou pneumatického nitovača je približne trikrát rýchlejšia ako manuálne skrútkovanie.
- spájanie rebríkov v rôznych uhloch v rozsahu 0 - 90°
- skrátený čas realizácie objednávky
- vysoké pevnostné parametre
- spojenie s rovnými úsekmí káblovej trasy nasunutím modulových bočnic a priskrutkovaním



Tabuľka výberu komponentov pre svojpomocnú montáž oblúka s vnútorným polomerom ~R420 (štandardný polomer tvaroviek rebríkov).

šírka oblúka a [mm]	BMDC3000... dĺžka (A) [mm]	(A) množ. modulov	BMDC3000... dĺžka (B) [mm]	(B) množ. modulov	množ. priečok SDD...	počet skrutiek alebo nitov potrebných na montáž priečok	skrutky na montáž priečky SDD...	nity na upevnenie priečky SDD...
100	1261	13	1067	11	4	12	SGKM6x12 (montáž zosopu do najvzdialenejších otvorov priečky)	NSZ6x10 pre oblúky pozinkované metódou Sendzimír
200	1455	14			4			
300	1552	16			6			
400	1746	17			5			
500	1843	19			5			
600	2037	21			6			

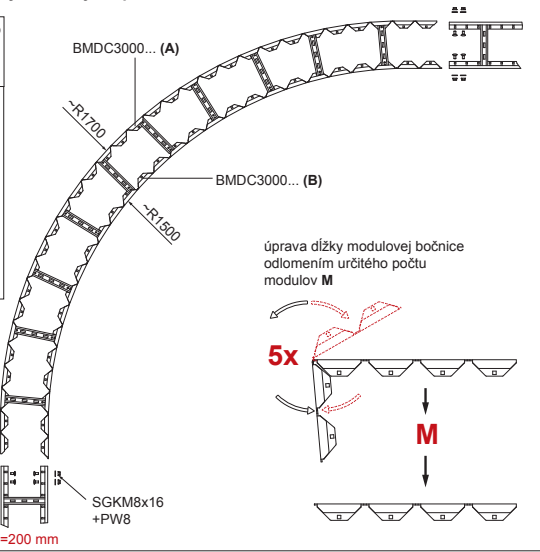


Príklad objednávky komponentov na svojpomocnú montáž oblúka šírky 200 mm, výšky H100, hrúbky 2 mm a vnútorného polomeru R= ~ 420 mm pre vyhotovenie- „S“ - oceľ zinkovaná metódou Sendzimira, „F“ - oceľ žiarovo zinkovaná ponorom, „E“ - nerezová oceľ:

- | | | |
|--|--------------------------|--------------------------|
| 1S. BMDC3000H100 x 1 ks | 1F. BMDC3000H100F x 1 ks | 1E. BMDC3000H100E x 1 ks |
| 2S. SDD200 x 6 ks | 2F. SDD200F x 6 ks | 2E. SDD200E x 6 ks |
| 3S. SGKM6x12 x 12 ks alebo NSZ6x10 x 12 ks | 3F. SGKFM6x12 x 12 ks | 3E. SGKM6x12E x 12 ks |

Tabuľka výberu komponentov pre svojpomocnú montáž oblúka s maximálnym vonkajším polomerom. ~R1700

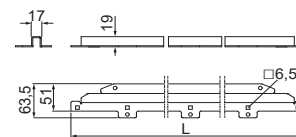
šírka oblúka a [mm]	BMDC3000... dĺžka (A) [mm]	(A) množ. modulov	BMDC3000... dĺžka (B) [mm]	(B) množ. modulov	množ. priečok SDD...	počet skrutiek alebo nitov potrebných na montáž priečok
100	3000	31	2813	29	10	20
200			2716	28		
300			2522	26		
400			2328	24		
500			2231	23		
600			2037	21		



Nízka cena (úspora za ďalšie 4 spojky)

Prepojovací profil T-kusa PTBC.... mat.: S možnosť: F, E, L

symbol katalógové číslo rozmer L [mm] hmotnosť 1 ks [kg] množstvo v bal. [ks]



Hrúbka materiálu = 2,0 mm

PTBC100	431692	778	0,89	1
PTBC200	431693	878	1,02	1
PTBC300	431694	978	1,15	1
PTBC400	431695	1078	1,27	1
PTBC500	431696	1178	1,39	1
PTBC600	431697	1278	1,52	1

Použitie:

Pre svojpomocnú montáž T-kusov.

Ďalšie informácie:

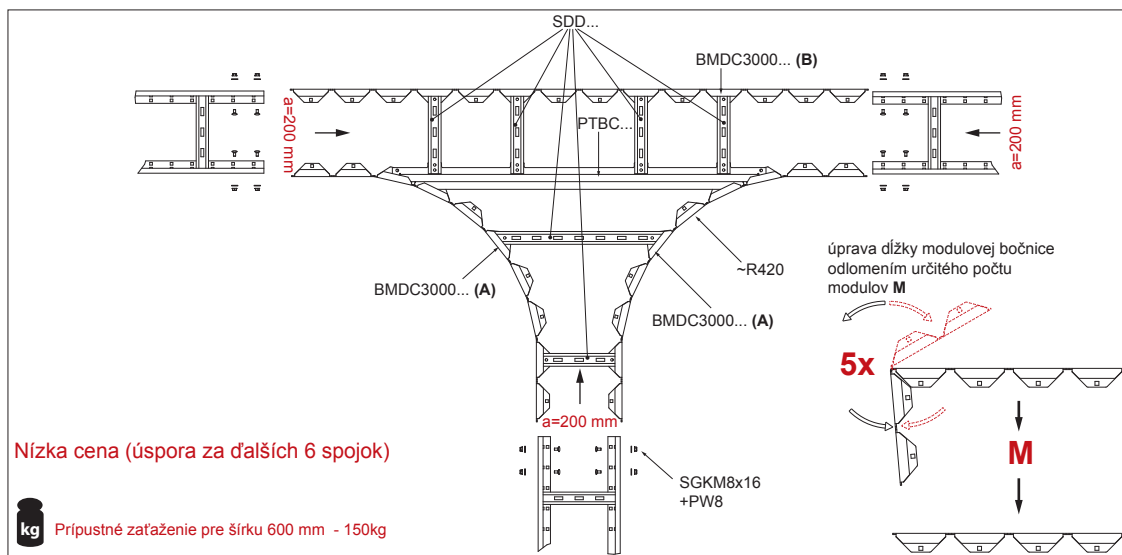
- nízka cena (úspora za ďalších 6 spojok), lacnejšia alternatíva k hotovým tvarovkám
- krátky čas inštalácie
- inštalácia slepého nitu pomocou pneumatického nitovača je približne trikrát rýchlejšia ako manuálne skrútkovanie.
- skrátený čas realizácie objednávky
- vysoké pevnostné parametre

Tabuľka výberu komponentov pre svojpomocnú montáž T-kusu s polomeri strán ~R420 mm.

šírka T-kusu a [mm]	BMDC3000... dĺžka (A) [mm]	(A) množ. modulov	BMDC3000... dĺžka (B) [mm]	(B) množ. modulov	prepojovací profil T-kusu 1 ks	množ. priečok SDD...	počet skrutiek alebo nitov potrebných na montáž SDD... a PTBC	skrutky na montáž priečky SDD...	nity na upevnenie priečky SDD...
100	970	10	1358	13	PTBC100	5	14	SGKM6x12 (montáž zospodu do najvzdialenejších otvorov priečky)	NSZ6x10
200			1455	14	PTBC200	6	16		
300			1552	15	PTBC300	7	18		
400			1649	16	PTBC400	6	16		
500			1746	17	PTBC500	7	18		
600			1843	18	PTBC600	7	18		

Príklad objednávky komponentov na svojpomocnú montáž T-kusu šírky 200 mm, výšky H100, hrúbky 2 mm pre vyhotovenie - „S” - oceľ pozinkovaná metódou Sendzimira, F” - oceľ žiarovo zinkovaná ponorom, „E” - nerezová oceľ:

- | | | |
|--|--------------------------|--------------------------|
| 1S. BMDC3000H100 x 2 ks | 1F. BMDC3000H100F x 2 ks | 1E. BMDC3000H100E x 2 ks |
| 2S. PTBC200 x 1 ks | 2F. PTBC200F x 1 ks | 2E. PTBC200E x 1 ks |
| 3S. SDD400 x 1 ks | 3F. SDD400F x 1 ks | 3E. SDD400E x 1 ks. |
| 4S. SDD200 x 5 ks | 4F. SDD200F x 5 ks. | 4E. SDD200E x 5 ks |
| 5S. SGKM6x12 x 16 ks alebo NSZ6x10 x 16 szt. | 5F. SGKFM6x12 x 16 ks | 5E. SGKM6x12E x 16 ks |





KÁBLOVÉ REBRÍKY - PRÍSLUŠENSTVO PRE SVOJPOMOCNÚ MONTÁŽ TVAROVIEK

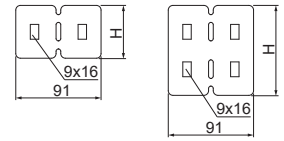


Spojka modulovej bočnice **LBMDCH...** mat.: S možnosť: F, E, L

symbol	katalógové číslo	rozmer H [mm]	hmotnosť 1 ks [kg]	množstvo v bal. [ks]
--------	------------------	---------------	--------------------	----------------------



LBMDCH45-H60 **LBMDCH80-H120**



Hrúbka materiálu = 2,0 mm

LBMDCH45	431698	42	0,05	10
LBMDCH50	431699	47	0,06	10
LBMDCH60	431700	57	0,07	10
LBMDCH80	431701	77	0,08	10
LBMDCH100	431702	97	0,10	10
LBMDCH120	431704	117	0,12	10

Použitie:

Spájanie úsekov modulových bočníc.

Ďalšie informácie:

– na montáž použite skrutky SGKM8x16 a podložky PW8

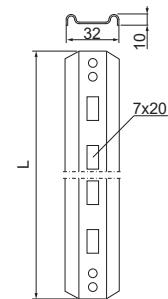
Priečka rebríka **SLP...** mat.: S možnosť: F, E, L

symbol	katalógové číslo	rozmer L [mm]	hmotnosť 1 ks [kg]	množstvo v bal. [ks]
--------	------------------	---------------	--------------------	----------------------



Hrúbka materiálu = 1,5 mm

SLP100	404010	95	0,05	50
SLP200	404020	195	0,11	50
SLP300	404030	295	0,16	50
SLP400	404040	395	0,22	50
SLP500	404050	495	0,27	30
SLP600	404060	595	0,32	30
SLP700	404070	695	0,36	30
SLP800	404080	795	0,43	10



Použitie:

Na svojpomocnú montáž rebríkov s bočnicami rebríkov.

Na svojpomocnú montáž tvaroviek.

Ďalšie informácie:

– priečky prispôsobené pre montáž strmeňových príchytiek UKZ/UKZO... a UKZP...


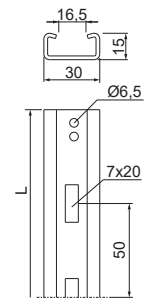
Priečka **SDD...** mat.: S možnosť: F, E, L

symbol	katalógové číslo	rozmer L [mm]	hmotnosť 1 ks [kg]	množstvo v bal. [ks]
--------	------------------	---------------	--------------------	----------------------



Hrúbka materiálu = 1,2 mm

SDD100	404161	95	0,05	50
SDD200	404162	195	0,11	50
SDD300	404163	295	0,16	50
SDD400	404164	395	0,22	50
SDD500	404165	495	0,27	30
SDD600	404166	595	0,32	30
SDD700	404167	695	0,35	30
SDD800	404168	795	0,44	30



Použitie:

Na svojpomocnú výrobu káblových rebríkov.

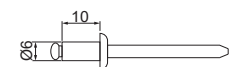
Na svojpomocnú montáž tvaroviek.

Ďalšie informácie:

– priečky prispôsobené pre montáž strmeňových príchytiek UK/UKO... a UKP...

Oceľový slepý nit **NSZ6x10**

symbol	katalógové číslo	množstvo v bal. [ks]
--------	------------------	----------------------




NSZ6x10	651100	200
---------	--------	-----

Použitie:

Na svojpomocnú montáž tvaroviek.


Skrutka s polguľovou hlavou + matica s golierom vrúbkovaným (kpl.) **SGKM...** mat.: G možnosť: E

symbol	katalógové číslo	rozmer M/L [mm]	golier D [mm]	množstvo v bal.	
SGKM6x12	651141	6/12	13	100	
SGKM6x20	903100	6/20	13	100	
SGKM8x16	654041	8/16	17	100	




Skrutka s polguľovou hlavou + matica s golierom vrúbkovaným (kpl.) **SGKF...** mat.: FP

symbol	katalógové číslo	rozmer M/L [mm]	golier D [mm]	množstvo v bal. [ks]	
SGKFM6x12	651441	6/12	13	100	
SGKFM8x16	651542	8/16	17	100	



Skrutka + matica s golierom vrúbkovaným (kpl.) **SMK...** mat.: G možnosť: E

symbol	katalógové číslo	rozmer M/L [mm]	množstvo v bal. [ks]
SMKM6x12	650431	6/12	100



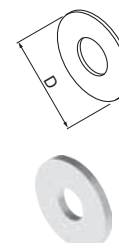
Použitie:
Spájanie prvkov systémov.

Ďalšie informácie:

- skrutka v triede 8.8

Podložka veľkoplošná **PW...** mat.: G možnosť: F, E

symbol	katalógové číslo	aplikovať na	vonkajší priemer D [mm]	množstvo v bal. [ks]	
PW8	650944	M8	24	100	



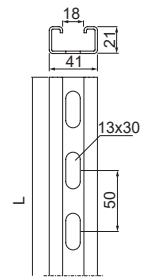
Použitie:
Oddelenie skrutky a matice od skutočného materiálu, ktorý sa nimi spája, čím sa minimalizuje riziko uvoľnenia a odskrutkovania matice.

Ďalšie informácie:

- rozmer podľa DIN 9021


C-uhovník montážny **CMSP41H21...** mat.: S možnosť: F, L

symbol katalógové číslo rozmer L [mm] hmotnosť 1 ks [kg] množstvo v bal. [ks]



Hrúbka materiálu = 1,5 mm

CMSP41H21/2	646320	2000	2,34	8
CMSP41H21/3	646330	3000	2,90	8



C-uhovník montážny **CMSC41H21...** mat.: S možnosť: F, L

symbol katalógové číslo rozmer L [mm] hmotnosť 1 ks [kg] množstvo v bal. [ks]



Hrúbka materiálu = 2,0 mm

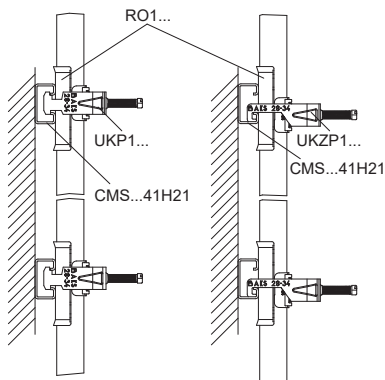
CMSC41H21/02	646202	200	0,31	50
CMSC41H21/03	646203	300	0,47	50
CMSC41H21/04	646204	400	0,62	30
CMSC41H21/05	646205	500	0,78	30
CMSC41H21/06	646206	600	0,94	30
CMSC41H21/07	646207	700	1,09	8
CMSC41H21/08	646208	800	1,24	8
CMSC41H21/09	646209	900	1,40	8
CMSC41H21/1	646210	1000	1,56	8
CMSC41H21/2	646220	2000	3,12	8
CMSC41H21/3	646230	3000	4,68	8

Použitie:


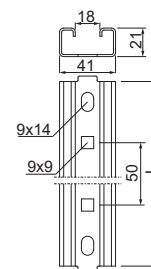
Upevnenie elektrických vodičov priamo na stenu vo zvislej alebo vodorovnej polohe a na strop pomocou strmeňových príchytiek UK/UKO..., UKP..., UKZ... alebo UKZP...
Zavesenie svietidiel, vytváranie konštrukcií pre montáž káblových rebríkov a káblových žľabov na výložníky: WWSR..., WW..., WWS/WWSO..., WU/WUO..., WWSN..., WS..., WZS..., WSZN... (pre hrúbku ≥ 2mm), WTL..., WWT..., WPL..., WPT...

Ďalšie informácie:

- zväčšená štrbina v otvorenej časti profilu uľahčuje inštaláciu UK/UKO ... a UKZ ...
- jednoduchá inštalácia káblov na stenu a strop
- ľahko sa vyhnete prekážkam na stene a strope pri vedení káblovej trasy

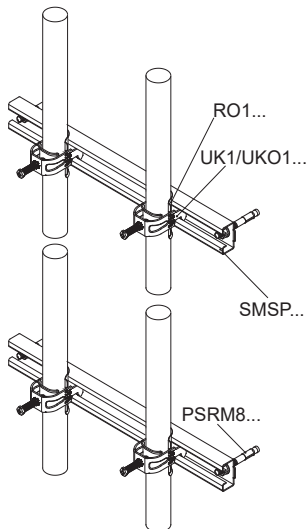


Priečka rebríka	SMSP...	mat.: S	možnosť: F, E, L	
symbol	katalógové číslo	rozmer L [mm]	hmotnosť 1 ks [kg]	množstvo v bal. [ks]
Hrúbka materiálu = 1,5 mm				
SMSP200	801120	190	0,23	50
SMSP300	801130	290	0,35	50
SMSP400	801140	390	0,47	30
SMSP500	801150	490	0,59	30
SMSP600	801160	590	0,71	30



Použitie:

Upevnenie elektrických vodičov priamo na stenu vo zvislej alebo vodorovnej polohe a na strop pomocou strmeňových príchytiek UK/UKO..., UKP..., UKZ... alebo UKZP...



Ochranná krytka	NOW40x22	mat.: PE	
symbol	katalógové číslo	množstvo v bal. [ks]	
NOW40x22	760100	100	



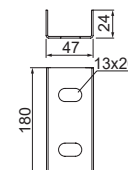
Použitie:

Ochrana inštalatéra pred poranením na oceľových hranách, zlepšená estetika.

Ďalšie informácie:

- pokrýva okraje profilov, čím zabraňuje zraneniu montérov
- vďaka novej bezpečnostnej západke zostanú krytky vždy na svojom mieste
- tvoria estetický koniec C-uholníka alebo výložníka

Spojka	LCMM41H21	mat.: S	možnosť: F, E, L	
symbol	katalógové číslo	hmotnosť 1 ks [kg]	množstvo v bal. [ks]	
Hrúbka materiálu = 2,5 mm				
LCMM41H21	644122	0,35	100	



Použitie:

Spájanie C-uholníkov CM ... 41H21.

Ďalšie informácie:

- na montáž C-uholníka so spojkou použite skrutky SGKM10x20 alebo SGM10x20

Priečka rebríka SMEP... mat.: S možnosť: F, E, L


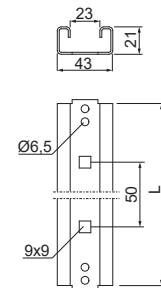
symbol katalógové číslo rozmer L [mm] hmotnosť 1 ks [kg] množstvo v bal. [ks]



Hrúbka materiálu = 1,5 mm				
SMEP100	801121	90	0,11	50
SMEP200	801122	190	0,23	50
SMEP300	801123	290	0,35	50
SMEP400	801124	390	0,47	30
SMEP500	801125	490	0,59	30
SMEP600	801126	590	0,71	30

Ďalšie informácie:

- priečka prispôbena na montáž strmeňových príchytiek káblov UKZ... a UKZP...
- priečka prispôbena na montáž svoriek napájacích káblov ELLIS pomocou kosoštvorcovej matice NRM...
- vysoké pevnostné parametre
- svojpomocná montáž rebríkov s povlakom „S“ pomocou slepého nitu NSZ6x10
- svojpomocná montáž rebríkov s povlakom „F“ pomocou skrutiek SGKFM6x12
- svojpomocná montáž nerezových rebríkov pomocou skrutiek SGKM6x12E



Priečka rebríka SOKP... mat.: S možnosť: F, E, L

symbol katalógové číslo rozmer L [mm] hmotnosť 1 ks [kg] množstvo v bal. [ks]



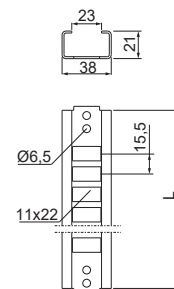
Hrúbka materiálu = 1,5 mm				
SOKP100	801170	90	0,11	50
SOKP200	801171	190	0,23	50
SOKP300	801172	290	0,35	50
SOKP400	801173	390	0,47	30
SOKP500	801174	490	0,59	30
SOKP600	801175	590	0,71	30

Použitie:

Na svojpomocnú montáž rebríkov s bočnicami rebríkov.

Ďalšie informácie:

- upevňovanie káblov pomocou držiakov káblov alebo oceľových pásov.
- vysoké pevnostné parametre
- svojpomocná montáž rebríkov s povlakom „S“ pomocou slepého nitu NSZ6x10
- svojpomocná montáž rebríkov s povlakom „F“ pomocou skrutiek SGKFM6x12
- svojpomocná montáž nerezových rebríkov pomocou skrutiek SGKM6x12E



Priečka rebríka SFOKP... mat.: S možnosť: F, E, L

symbol katalógové číslo rozmer L [mm] hmotnosť 1 ks [kg] množstvo v bal. [ks]



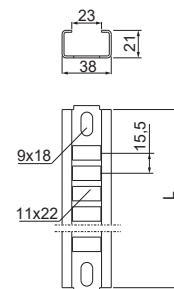
Hrúbka materiálu = 1,5 mm				
SFOKP100	801176	90	0,11	50
SFOKP200	801177	190	0,23	50
SFOKP300	801178	290	0,35	50
SFOKP400	801179	390	0,47	30
SFOKP500	801180	490	0,59	30
SFOKP600	801181	590	0,71	30
SFOKP1000	801182	990	1,20	30

Použitie:

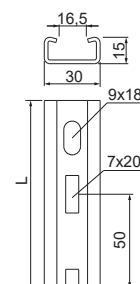
Upevňovanie káblov pomocou držiakov káblov alebo oceľových pásov.

Ďalšie informácie:

- vysoké pevnostné parametre



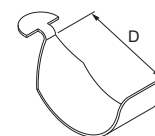
Priečka	SDOC...	mat.: S	možnosť: F, E, L		
symbol	katalógové číslo	rozmer L [mm]	hmotnosť 1 ks [kg]	množstvo v bal. [ks]	
Hrúbka materiálu = 2,0 mm					
SDOC100	800110	90	0,08	50	
SDOC200	800120	190	0,17	50	
SDOC300	800130	290	0,26	50	
SDOC400	800140	390	0,35	30	
SDOC500	800150	490	0,44	30	
SDOC600	800160	590	0,53	20	
SDOC800	800180	790	0,71	10	
SDOC1000	800190	990	0,89	10	



Použitie:

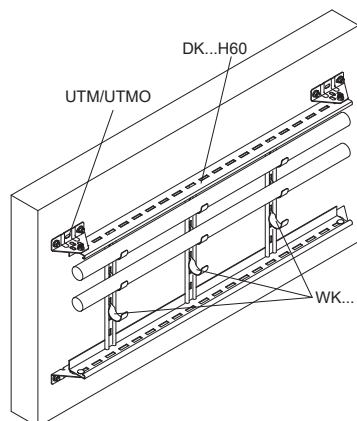
Upevnenie elektrických vodičov priamo na stenu vo vertikálnej alebo horizontálnej polohe a na strop pomocou strmeňovej príchytky UK1/UKO1.

Káblový vešiak	WK...	mat.: FP	možnosť: E		
symbol	katalógové číslo	rozmer D [mm]	hmotnosť 1 ks [kg]	množstvo v bal. [ks]	
WK20	400100	20	0,02	100	
WK25	400200	25	0,02	100	
WK35	400300	35	0,02	100	
WK40	400400	40	0,03	100	
WK50	400500	50	0,04	100	
WK60	400600	60	0,04	100	

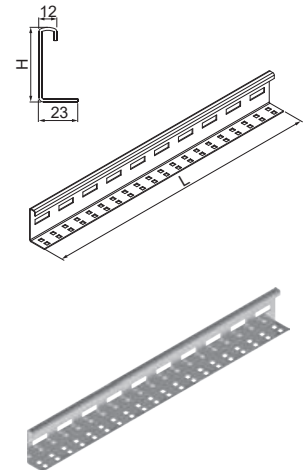


Použitie:

Upevnenie káblov v rebričkoch DKD, DKP a DKC upevnených vodorovne dnom k stene.



Bočnica rebríka	BDP...N	mat.: S	možnosť: F, E, L		
symbol	katalógové číslo	rozmer H/L [mm]	hmotnosť 1 m [kg]	množstvo v bal. [m]	
Hrúbka materiálu = 1,5 mm					
BDPH45/3N	440501	45/3000	0,81	3	
BDPH45/6N	440601	45/6000	0,81	6	
BDPH50/3N	450501	50/3000	0,86	3	
BDPH60/3N	460501	60/3000	0,98	3	
BDPH60/6N	460601	60/6000	0,98	6	
BDPH80/3N	480501	80/3000	1,19	3	
BDPH100/3N	410501	100/3000	1,40	3	
BDPH100/6N	410601	100/6000	1,40	6	
BDPH120/3N	430401	120/3000	1,61	3	
BDPH120/6N	430501	120/6000	1,61	6	



Bočnica rebríka	BDC...N	mat.: S	možnosť: F, E, L		
symbol	katalógové číslo	rozmer H/L [mm]	hmotnosť 1 m [kg]	množstvo v bal. [m]	
Hrúbka materiálu = 2,0 mm					
BDCH45/3N	440502	45/3000	1,08	3	
BDCH45/6N	440602	45/6000	1,08	6	
BDCH50/3N	450502	50/3000	1,15	3	
BDCH60/3N	460502	60/3000	1,30	3	
BDCH60/6N	460602	60/6000	1,30	6	
BDCH80/3N	480502	80/3000	1,58	3	
BDCH100/3N	410502	100/3000	1,87	3	
BDCH100/6N	410602	100/6000	1,87	6	
BDCH120/3N	490202	120/3000	2,06	3	
BDCH120/6N	490302	120/6000	2,06	6	



Použitie:

Na svojpomocnú montáž rebríkov s priečkami na miestach s obmedzeným prístupom.

Ďalšie informácie:

- pri veľkej objednávke boky rebríkov s dĺžkou 2 m
- varianta E - len pre dĺžky do 3 m - prevedenie s menej častou perforáciou v spodnej časti boku rebríka

Ochranná krytka rebríka (kpl.)	NO...N	mat.: PE		
symbol	katalógové číslo		množstvo v bal. [kpl.]	
NO45N	440000		100	
NO50N	450001		100	
NO60N	460001		100	
NO80N	480001		100	
NO100N	410001		100	
NO120N	412000		100	



Použitie:

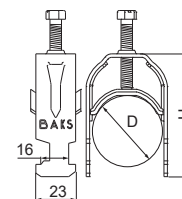
Ochrana inštalatéra pred zranením ocelovými hranami bočnic rebríka, zvýšená estetika.

Ďalšie informácie:

- sada obsahuje ľavú aj pravú ochrannú koncovku

Strmeňová príchytka UK1/UKO1... mat.: FP možnosť: E

symbol	katalógové číslo	rozmer $D_{min}/D_{max}/H$ [mm]	hmotnosť 1 ks [kg]	množstvo v bal. [ks]
UK1/UKO1/8-12	404200	8/12/39	0,03	150
UK1/UKO1/12-16	404300	12/16/43	0,04	150
UK1/UKO1/16-22	402300	16/22/52	0,05	150
UK1/UKO1/22-28	402400	22/28/59	0,06	150
UK1/UKO1/28-34	402500	28/34/64	0,07	100
UK1/UKO1/34-40	402600	34/40/70	0,08	100
UK1/UKO1/40-46	402700	40/46/79	0,10	100
UK1/UKO1/46-52	402800	46/52/90	0,11	100
UK1/UKO1/52-58	402850	52/58/95	0,12	100
UK1/UKO1/58-64	402900	58/64/99	0,13	100
UK1/UKO1/64-70	404000	64/70/105	0,14	100



Použitie:

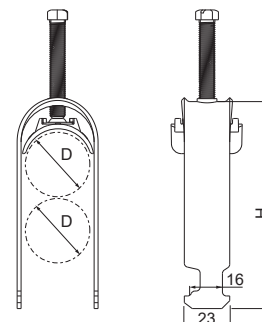
Upevnenie káblov na rebríky DG..., DF..., DU..., DS..., vertikálne rebríky, priečky SDD..., SDC..., SMS..., a C-uholníky CMS...41H21.

Ďalšie informácie:

- odporúča sa použiť ochranné žliabky RO1

Strmeňová príchytka UK2/UKO2... mat.: FP možnosť: E

symbol	katalógové číslo	rozmer $D_{min}/D_{max}/H$ [mm]	hmotnosť 1 ks [kg]	množstvo v bal. [ks]
UK2/UKO2/8-12	403702	8/12/70	0,05	100
UK2/UKO2/12-16	403703	12/16/74	0,05	100
UK2/UKO2/16-22	403000	16/22/80	0,07	100
UK2/UKO2/22-28	403100	22/28/90	0,09	100
UK2/UKO2/28-34	403200	28/34/105	0,10	100
UK2/UKO2/34-40	403300	34/40/118	0,12	100
UK2/UKO2/40-46	403400	40/46/132	0,15	50
UK2/UKO2/46-52	403500	46/52/149	0,16	50
UK2/UKO2/52-58	403701	52/58/158	0,18	50
UK2/UKO2/58-64	403600	58/64/163	0,20	50
UK2/UKO2/64-70	403700	64/70/169	0,18	50



Použitie:

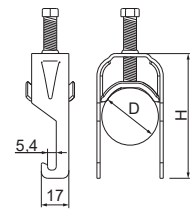
Upevnenie káblov na rebríky DG..., DF..., DU..., DS..., vertikálne rebríky, priečky SDD..., SDC..., SMS..., a C-uholníky CMS...41H21.

Ďalšie informácie:

- odporúča sa použiť ochranné žliabky RO1
- odporúča sa použiť separátory káblov SUK...

Strmeňová príchytká UKZ1/UKZO1... mat.: FP možnosť: E

symbol	katalógové číslo	rozmer $D_{min}/D_{max}/H$ [mm]	hmotnosť 1 ks [kg]	množstvo v bal. [ks]
UKZ1/UKZO1/8-12	400980	8/12/42	0,03	100
UKZ1/UKZO1/12-16	400990	12/16/46	0,03	100
UKZ1/UKZO1/16-22	400900	16/22/62	0,04	100
UKZ1/UKZO1/22-28	401000	22/28/69	0,06	100
UKZ1/UKZO1/28-34	401100	28/34/76	0,07	100
UKZ1/UKZO1/34-40	401200	34/40/82	0,08	100
UKZ1/UKZO1/40-46	401300	40/46/91	0,09	100
UKZ1/UKZO1/46-52	401400	46/52/102	0,10	100
UKZ1/UKZO1/52-58	401601	52/58/107	0,11	100
UKZ1/UKZO1/58-64	401500	58/64/111	0,12	100
UKZ1/UKZO1/64-70	401501	64/70/117	0,13	100



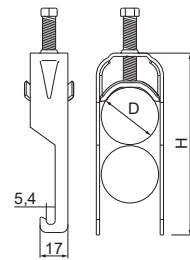
Ďalšie informácie:

- odporúča sa použiť ochranné žliabky RO1



Strmeňová príchytká UKZ2... mat.: FP možnosť: E

symbol	katalógové číslo	rozmer $D_{min}/D_{max}/H$ [mm]	hmotnosť 1 ks [kg]	množstvo v bal. [ks]
UKZ2/8-12	401551	8/12/74	0,05	100
UKZ2/12-16	401552	12/16/78	0,05	100
UKZ2/16-22	401600	16/22/84	0,06	100
UKZ2/22-28	401700	22/28/97	0,09	100
UKZ2/28-34	401800	28/34/110	0,10	100
UKZ2/34-40	401900	34/40/125	0,12	100
UKZ2/40-46	402000	40/46/137	0,13	50
UKZ2/46-52	402100	46/52/154	0,15	50
UKZ2/52-58	402301	52/58/165	0,16	50
UKZ2/58-64	402200	58/64/175	0,17	50
UKZ2/64-70	402201	64/70/181	0,18	50



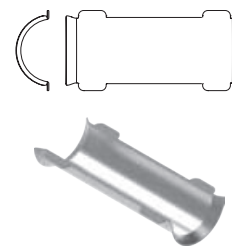
Použitie:

Upevnenie káblov na rebríky DK..., drôtené žľaby KDS..., KSG..., KCS... a samonosné káblové žľaby KS..., a C-uholníky CMS...41H21

Ďalšie informácie:

- odporúča sa použiť ochranné žliabky RO1
- odporúča sa použiť separátory káblov SUK...

Ochranný žliabok	RO1...	mat.: FP	možnosť: E	
symbol	katalógové číslo	hmotnosť 1 ks [kg]	množstvo v bal. [ks]	
RO1/16-22	801500	0,02	100	
RO1/22-28	801600	0,02	100	
RO1/28-34	801700	0,03	100	
RO1/34-40	801800	0,03	100	
RO1/40-46	801900	0,03	100	
RO1/46-52	802000	0,04	100	
RO1/52-58	802201	0,04	100	
RO1/58-64	802100	0,05	100	
RO1/64-70	802300	0,05	100	

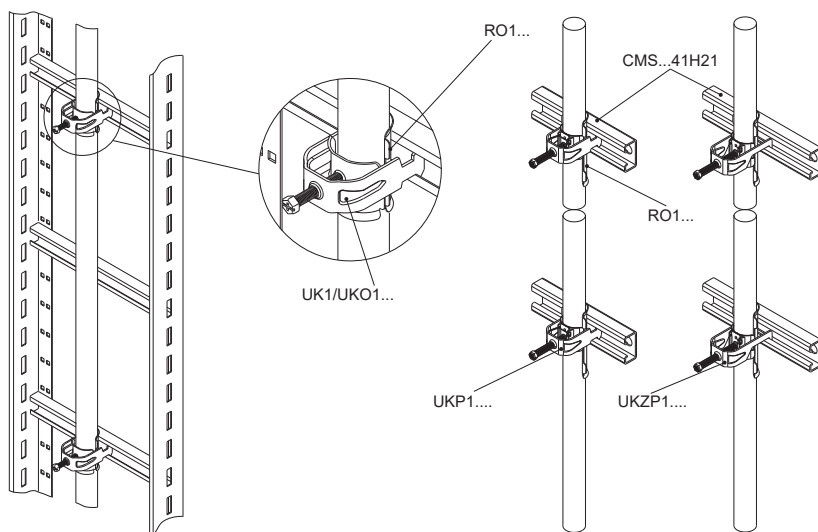


Použitie:

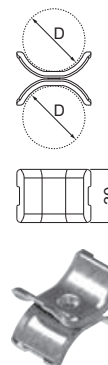
Spolu so strmeňovou príchytkou UKZ1/UKZO1 ... na upevnenie elektrických káblov. Dodatočná ochrana káblov pri upevňovaní káblov do drôtených žľabov s UKZ1 / UKZO1 ...

Ďalšie informácie:

- odporúča sa použiť min. jeden ochranný žľabok pri upevňovaní kábla s príchytkou UK... alebo UKZ ... zo strany priečok v káblových rebríkoch



Separátor káblov	SUK2...	mat.: FP	možnosť: E	
symbol	katalógové číslo	rozmer D_{min}/D_{max} [mm]	hmotnosť 1 ks [kg]	množstvo v bal. [ks]
SUK2/8-12	801448	8/12	0,01	100
SUK2/12-16	801449	12/16	0,02	100
SUK2/16-22	801501	16/22	0,02	100
SUK2/22-28	801601	22/28	0,02	100
SUK2/28-34	801701	28/34	0,03	100
SUK2/34-40	801801	34/40	0,03	100
SUK2/40-46	802101	40/46	0,03	100
SUK2/46-52	802001	46/52	0,03	100
SUK2/52-58	802202	52/58	0,04	100
SUK2/58-64	802203	58/64	0,04	100
SUK2/64-70	802204	64/70	0,04	100



Použitie:

Oddelenie káblov namontovaných v strmeňových príchytkách UK/UKO2... a UKZ/UKZO2...

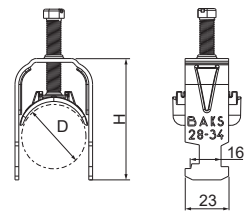
Ďalšie informácie:

- bezpečný vzájomný prítlak káblov
- stabilnejšia montáž

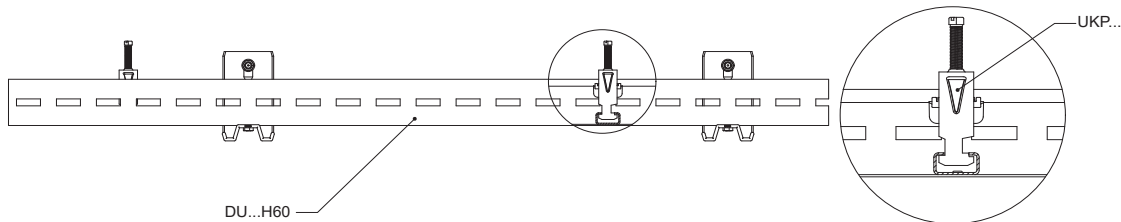
Strmeňová príchytka s plastovou UKP1... prítlačnou doštičkou

mat.: FP možnosť: E

symbol	katalógové číslo	rozměr $D_{min}/D_{max}/H$ [mm]	hmotnosť 1 ks [kg]	množstvo v bal. [ks]	N
UKP1/8-12	425843	8/12/39	0,03	150	
UKP1/12-16	425844	12/16/43	0,04	150	
UKP1/16-22	425845	16/22/52	0,05	150	
UKP1/22-28	425846	22/28/59	0,06	150	
UKP1/28-34	425847	28/34/64	0,07	100	
UKP1/34-40	425848	34/40/70	0,08	100	
UKP1/40-46	425849	40/46/79	0,10	100	
UKP1/46-52	425850	46/52/90	0,11	100	
UKP1/52-58	425851	52/58/95	0,12	100	
UKP1/58-64	425852	58/64/99	0,13	100	
UKP1/64-70	425853	64/70/105	0,14	100	



Použitie:
Upevnenie káblov na rebriky DG..., DF..., DU..., DS..., vertikálne rebriky, priečky SDD..., SDC..., SMSP..., a C-uholníky CMS...41H21.

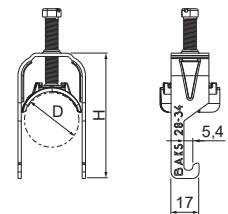


Strmeňová príchytka s plastovou prítlačnou doštičkou

UKZP1...

mat.: FP možnosť: E

symbol	katalógové číslo	rozměr $D_{min}/D_{max}/H$ [mm]	hmotnosť 1 ks [kg]	množstvo v bal. [ks]	N
UKZP1/8-12	425865	8/12/42	0,03	150	
UKZP1/12-16	425866	12/16/46	0,03	150	
UKZP1/16-22	425867	16/22/62	0,04	150	
UKZP1/22-28	425868	22/28/69	0,06	150	
UKZP1/28-34	425869	28/34/76	0,07	100	
UKZP1/34-40	425870	34/40/82	0,08	100	
UKZP1/40-46	425871	40/46/91	0,09	100	
UKZP1/46-52	425872	46/52/102	0,10	100	
UKZP1/52-58	425873	52/58/107	0,11	100	
UKZP1/58-64	425874	58/64/111	0,12	100	
UKZP1/64-70	425875	58/64/117	0,13	100	

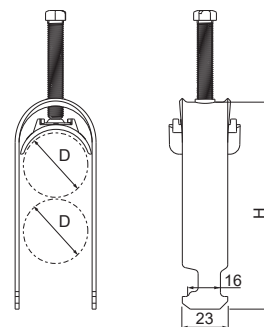


Použitie:
Upevnenie káblov na rebriky DK..., drôtené žľaby KDS..., KSG..., KCS... a samonosné káblové žľaby KS..., a C-uholníky CMS...41H21

Strmeňová príchytka s plastovou UKP2... prítlačnou doštičkou

mat.: FP možnosť: E

symbol	katalógové číslo	rozmer $D_{min}/D_{max}/H$ [mm]	hmotnosť 1 ks [kg]	množstvo v bal. [ks]	N
UKP2/8-12	425854	8/12/70	0,07	100	
UKP2/12-16	425855	12/16/76	0,07	100	
UKP2/16-22	425856	16/22/80	0,07	100	
UKP2/22-28	425857	22/28/90	0,09	100	
UKP2/28-34	425858	28/34/105	0,10	100	
UKP2/34-40	425859	34/40/118	0,12	100	
UKP2/40-46	425860	40/46/132	0,15	50	
UKP2/46-52	425861	46/52/149	0,16	50	
UKP2/52-58	425862	52/58/158	0,18	50	
UKP2/58-64	425863	58/64/164	0,19	50	
UKP2/64-70	425864	64/70/170	0,20	50	



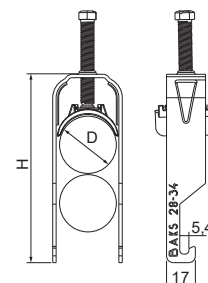
Použitie:

Upevnenie káblov na rebriky DG..., DF..., DU..., DS..., vertikálne rebriky, priečky SDD..., SDC..., SMSP..., a C-uholníky CMS...41H21.

Strmeňová príchytka UKZP2... s plastovou prítlačnou doštičkou

mat.: FP možnosť: E

symbol	katalógové číslo	rozmer $D_{min}/D_{max}/H$ [mm]	hmotnosť 1 ks [kg]	množstvo v bal. [ks]	N
UKZP2/8-12	425876	8/12/74	0,05	100	
UKZP2/12-16	425877	12/16/78	0,05	100	
UKZP2/16-22	425878	16/22/84	0,06	100	
UKZP2/22-28	425879	22/28/97	0,09	100	
UKZP2/28-34	425880	28/34/110	0,10	100	
UKZP2/34-40	425881	34/40/125	0,12	100	
UKZP2/40-46	425882	40/46/137	0,13	50	
UKZP2/46-52	425883	46/52/154	0,15	50	
UKZP2/52-58	425884	52/58/165	0,16	50	
UKZP2/58-64	425885	58/64/175	0,17	50	
UKZP2/64-70	425886	64/70/181	0,18	50	



Použitie:

Upevnenie káblov na rebriky DK..., drôtené žľaby KDS..., KSG..., KCS... a samonosné káblové žľaby KS..., a C-uholníky CMS...41H21

Ďalšie informácie:

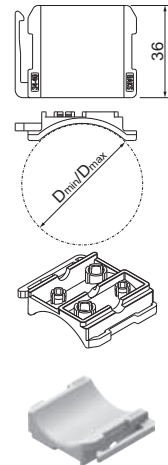
- telo prítlačnej doštičky je vyrobené z propylénu
- odporúča sa použiť ochranné žliabky RO1
- odporúča sa použiť separátory káblov SUKP...

Separátor káblov

SUKP...

mat.: PP

symbol	katalógové číslo	rozmer D_{min}/D_{max} [mm]	hmotnosť 1 ks [kg]	množstvo v bal. [ks]
SUKP/8-12	803250	8/12	0,02	100
SUKP/12-16	803251	12/16	0,02	100
SUKP/16-22	803252	16/22	0,02	100
SUKP/22-28	803253	22/28	0,02	100
SUKP/28-34	803254	28/34	0,02	100
SUKP/34-40	803255	34/40	0,03	100
SUKP/40-46	803256	40/46	0,03	100
SUKP/46-52	803257	46/52	0,03	100
SUKP/52-58	803258	52/58	0,03	100
SUKP/58-64	803259	58/64	0,04	100
SUKP/64-70	803260	64/70	0,04	100



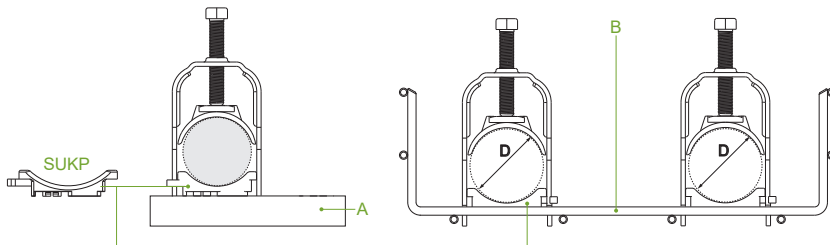
Použitie:

Oddelenie káblov namontovaných v UK...

Diagram znázorňuje použitie jednostranného separátora:

A - Priečka rebrička

B - Drôtený žľab

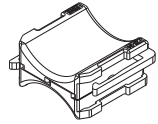
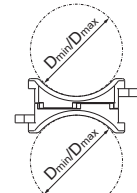
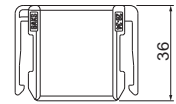


Separátor káblov

SUKP2...

mat.: PP

symbol	katalógové číslo	rozměr D_{min}/D_{max} [mm]	hmotnosť 1 ks [kg]	množstvo v bal.
SUKP2/8-12	803261	8/12	0,04	100
SUKP2/12-16	803262	12/16	0,04	100
SUKP2/16-22	803263	16/22	0,04	100
SUKP2/22-28	803264	22/28	0,04	100
SUKP2/28-34	803265	28/34	0,06	100
SUKP2/34-40	803266	34/40	0,06	100
SUKP2/40-46	803267	40/46	0,06	100
SUKP2/46-52	803268	46/52	0,06	100
SUKP2/52-58	803269	52/58	0,08	100
SUKP2/58-64	803270	58/64	0,08	100
SUKP2/64-70	803271	64/70	0,08	100



Použitie:

Oddelenie káblov namontovaných v UK2... a UKZ2...

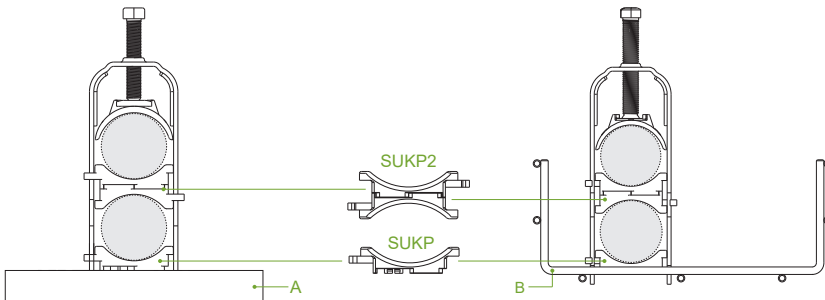
Ďalšie informácie:

- ochrana káblov pred poškodením pri pritlačení o nosné prvky (napr. priečka káblového rebríka alebo drôty drôteného žľabu)
- bezpečný vzájomný prítlak káblov
- stabilnejšia montáž
- estetika inštalácie
- nízka cena

Diagram znázorňuje použitie jednostranného a obojstranného separátora:

A - Priečka rebríka

B - Drôtený žľab



Uholník rebríka

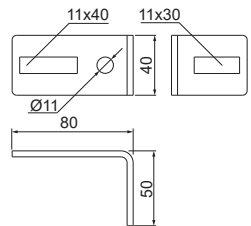
LCKD

mat.: FP

možnosť: F, E, L

symbol	katalógové číslo	hmotnosť 1 ks [kg]	množstvo v bal. [ks]
LCKD	461005	0,31	10

Hrúbka materiálu = 4,0 mm

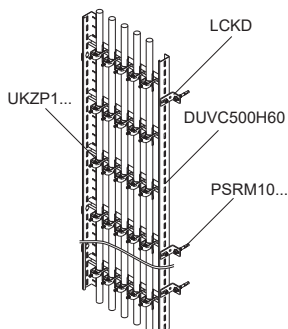


Použitie:

Inštalácia káblových rebríkov vertikálne a horizontálne v jednej rovine so stenou.

Ďalšie informácie:

- montáž pomocou skrutiek SGKFM8x16



Spojka vertikálna

LPUC...

mat.: S

možnosť: FP, E, L



LPUCH45

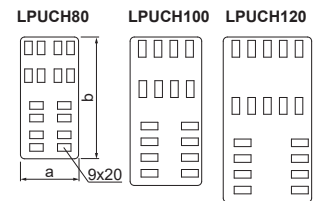
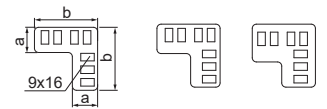
LPUCH50

LPUCH60

symbol katalógové číslo rozmer a [mm] rozmer b [mm] hmotnosť 1 ks [kg] množstvo v bal. [ks]

Hrúbka materiálu = 2,0 mm

LPUCH45	405830	30	75	0,04	2
LPUCH50	405831	35	75	0,05	2
LPUCH60	405832	40	75	0,07	2
LPUCH80	405833	69	145	0,12	2
LPUCH100	405834	85	177	0,19	2
LPUCH120	405836	105	197	0,27	2

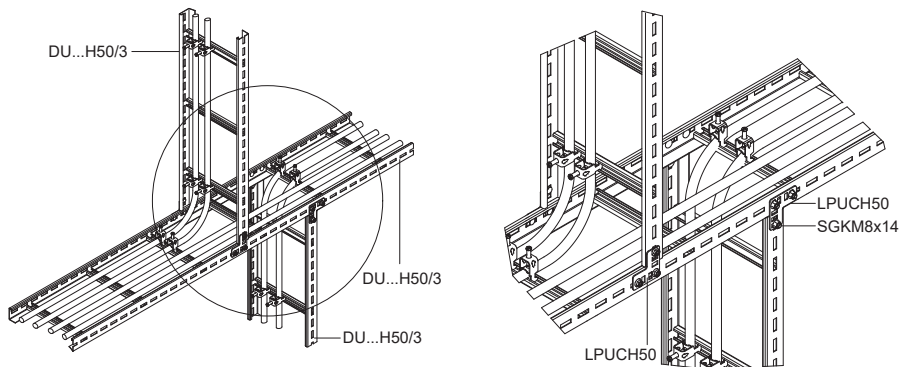


Použitie:

Pripojenie v ktoromkoľvek bode vodorovnej káblovej trasy zvislého odbočenia.

Ďalšie informácie:

- na montáž odporúčame skrutky SGKM8x16 alebo SGM8x16



Montážna nožička	STMD...	mat.: S	možnosť: FP, E, L		
symbol	katalógové číslo	rozmer a/b [mm]	hmotnosť 1 ks [kg]	množstvo v bal. [ks]	



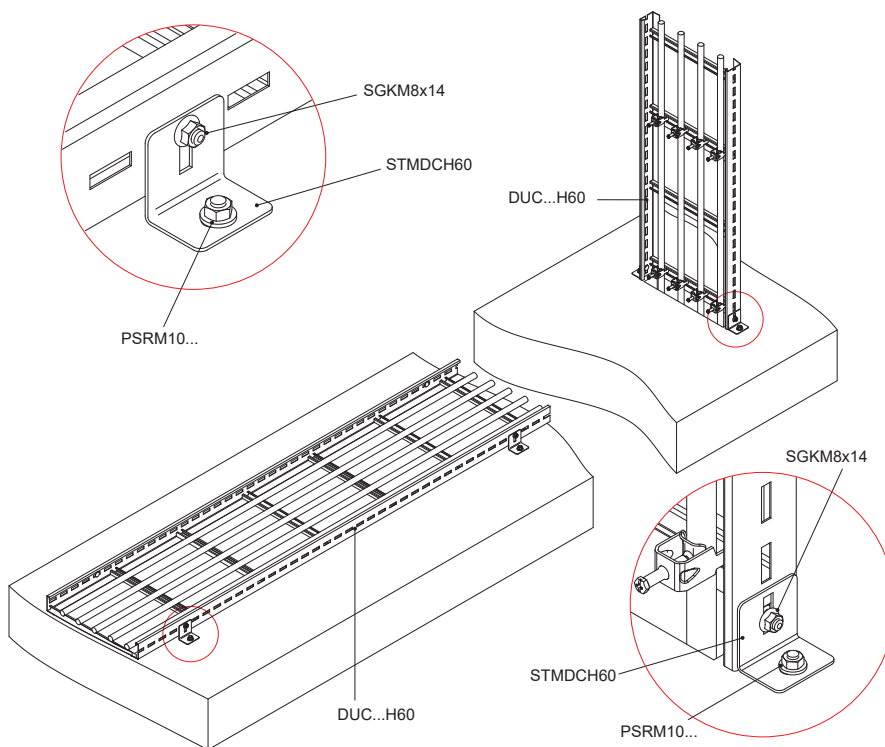
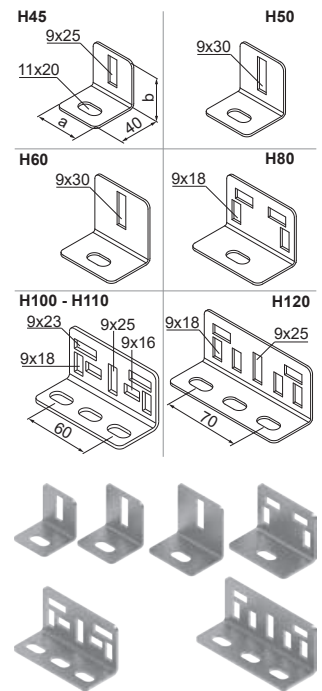
Hrúbka materiálu = 2,0 mm					
STMDCH45	104995	40/41	0,04	2	
STMDCH50	104996	45/46	0,05	2	
STMDCH60	104997	55/54	0,07	2	
Hrúbka materiálu = 3,0 mm					
STMDTH80	104998	70/49	0,12	2	
STMDTH100	104999	90/49	0,15	2	
STMDTH120	104500	110/49	0,18	2	

Použitie:

Upevnenie káblových žľabov a rebríkov vedených vertikálne a horizontálne k podlahe.

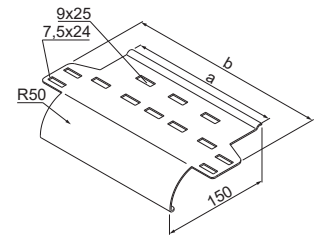
Ďalšie informácie:

– na montáž odporúčame skrutky SGKM8x16 alebo SGM8x16

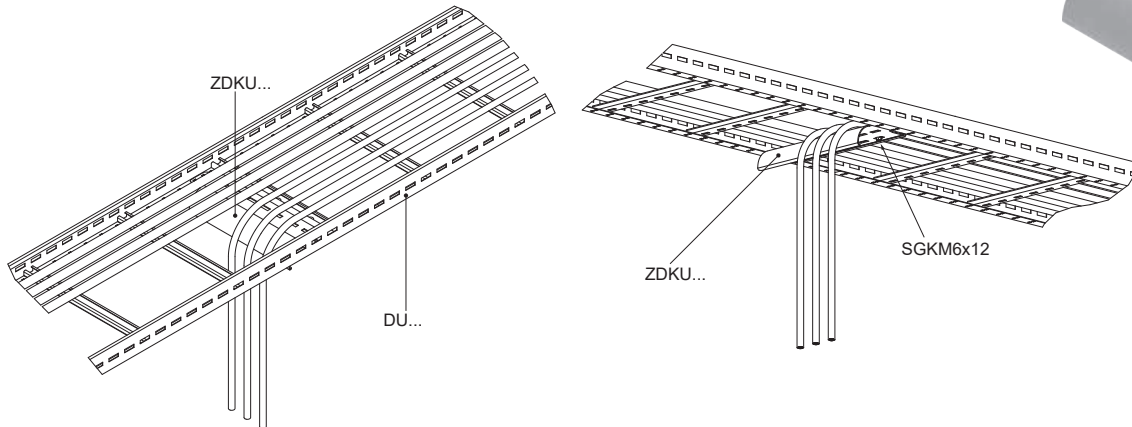


Univerzálny zostup **ZDKU...** mat.: S možnosť: F, E, L

symbol	katalógové číslo	rozmer a/b [mm]	hmotnosť 1 ks [kg]	množstvo v bal. [ks]
Hrúbka materiálu = 2,0 mm				
ZDKU200	406212	120/192	0,31	20
ZDKU300	406213	220/292	0,71	20
ZDKU400	406214	320/392	1,05	10
ZDKU500	406215	420/492	1,32	4
ZDKU600	406216	520/592	1,60	4


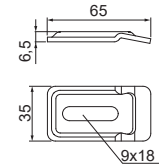


Použitie:
Ochrana káblov pred poškodením pri opustení káblových rebríkov, samonosných žľabov a rebríkov.



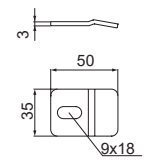
Prichytka rebríka **ZMN** mat.: S možnosť: FP, E, L

symbol	katalógové číslo	hmotnosť 1 ks [kg]	množstvo v bal. [ks]
Hrúbka materiálu = 3,0 mm			
ZMN	400703	0,04	100



Prichytka rebríka **ZM/ZMO** mat.: S možnosť: FP, E, L

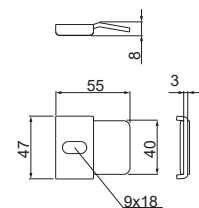
symbol	katalógové číslo	hmotnosť 1 ks [kg]	množstvo v bal. [ks]
Hrúbka materiálu = 3,0 mm			
ZM/ZMO	400700	0,04	100



Použitie:
Pripevnenie rebríkov ku nosným konštrukciám.

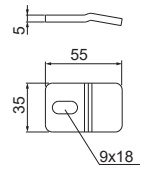
Prichytka rebríka **ZMW** mat.: S možnosť: FP, E, L

symbol	katalógové číslo	hmotnosť 1 ks [kg]	množstvo v bal. [ks]	náhrada
Hrúbka materiálu = 3,0 mm				
ZMW	400800	0,05	100	ZM/ZMO




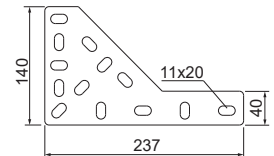
Použitie:
Pripevnenie rebríkov na výložníky a C-profilu so šírkou 40-41 mm.

Príchytky rebríka	ZMV	mat.: FP	možnosť: E, L
symbol	katalógové číslo	hmotnosť 1 ks [kg]	množstvo v bal. [ks]
Hrúbka materiálu = 5,0 mm			
ZMV	400701	0,06	100

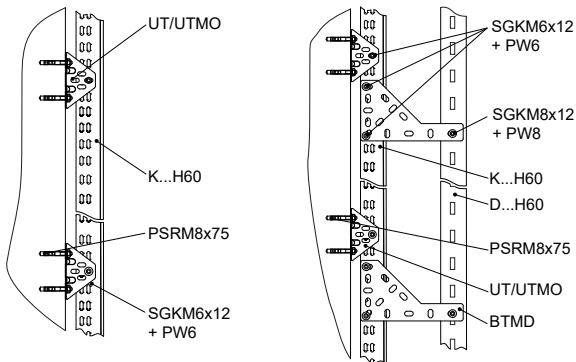


Použitie:
Upevnenie žľabov a rebríkov na výložníky a konštrukcie z I-nosníkov.

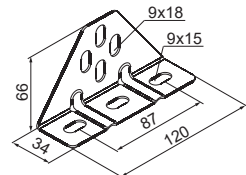
Držiak trojuholníkový rebríka	BTMD	mat.: S	možnosť: F, E, L
symbol	katalógové číslo	hmotnosť 1 ks [kg]	množstvo v bal. [ks]
BTMD	751801	0,24	50



Použitie:
Inštalácia káblových trás na 2 úrovniach.

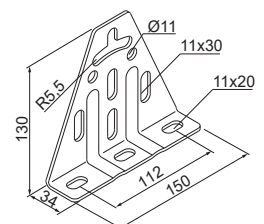


Držiak trojuholníkový	UTM/UTMO	mat.: S	možnosť: F, E, L
symbol	katalógové číslo	hmotnosť 1 ks [kg]	množstvo v bal. [ks]
Hrúbka materiálu = 2,0 mm			
UTM/UTMO	751700	0,17	100



Použitie:
Inštalácia žľabov a rebríkov v správnej vzdialenosti od steny.

Držiak trojuholníkový	UT	mat.: S	možnosť: F, E, L
symbol	katalógové číslo	hmotnosť 1 ks [kg]	množstvo v bal. [ks]
Hrúbka materiálu = 2,0 mm			
UT	751600	0,23	50

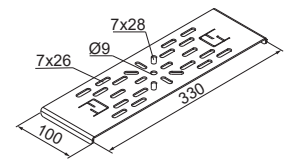


Použitie:
Inštalácia žľabov a rebríkov v správnej vzdialenosti od steny.

Držiak škatule na priečku rebríka BPSD

mat.: S možnosť: F, E, L

symbol katalógové číslo hmotnosť 1 ks [kg] množstvo v bal. [ks]



Hrúbka materiálu = 2,0 mm

BPSD	406001	0,48	100
------	--------	------	-----

Použitie:

Inštalácia škatúl k rebríku na jeho priečkach.

Ďalšie informácie:

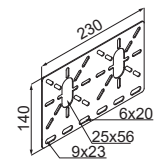
- rýchla a univerzálna inštalácia pre rebríky s tromi typmi priečok: DK ..., DU ... a DS ...
- bezskrútková montáž na priečky



Držiak inštalačnej škatule BPP


mat.: S možnosť: F, E, L

symbol katalógové číslo hmotnosť 1 ks [kg] množstvo v bal. [ks]



Hrúbka materiálu = 1,2 mm

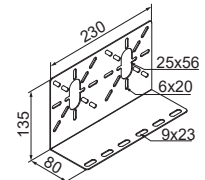
BPP	100300	0,24	50
-----	--------	------	----



Držiak inštalačnej škatule BKP

mat.: S možnosť: F, E, L

symbol katalógové číslo hmotnosť 1 ks [kg] množstvo v bal. [ks]




Hrúbka materiálu = 1,2 mm

BKP	100500	0,32	50
-----	--------	------	----

Použitie:

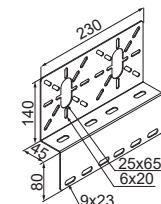
Montáž škatúl na žľaby, rebríky a uholníky.



Držiak inštalačnej škatule BZP

mat.: S možnosť: F, E, L

symbol katalógové číslo hmotnosť 1 ks [kg] množstvo v bal. [ks] náhrada




Hrúbka materiálu = 1,2 mm

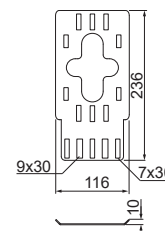
BZP	100700	0,40	50	BPP
-----	--------	------	----	-----

Použitie:

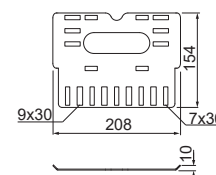
Montáž škatúl na žľaby, rebríky a uholníky.



Držiak inštalačnej škatule	UPUPN	mat.: S	možnosť: F, E, L
symbol	katalógové číslo	hmotnosť 1 ks [kg]	množstvo v bal. [ks]
Hrúbka materiálu = 1,5 mm			
UPUPN	951003	0,19	50



Držiak inštalačnej škatule	UPUN	mat.: S	možnosť: F, E, L
symbol	katalógové číslo	hmotnosť 1 ks [kg]	množstvo v bal. [ks]
Hrúbka materiálu = 1,5 mm			
UPUN	951004	0,25	10



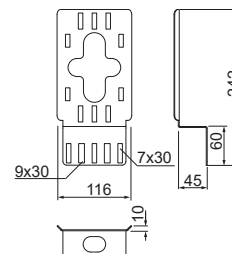
Použitie:

Montáž škatúl na káblové žlaby a rebričky. Držiak vhodný na škatule PMO1, PMO2, PMPO a PMKO.


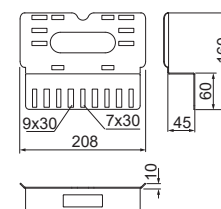
Ďalšie informácie:

– na montáž škatule na držiak použite skrutku SGKM6x12 alebo SGM6x12

Držiak inštalačnej škatule	UPZUPN	mat.: S	možnosť: F, E, L
symbol	katalógové číslo	hmotnosť 1 ks [kg]	množstvo v bal. [ks]
Hrúbka materiálu = 1,5 mm			
UPZUPN	951005	0,34	10



Držiak inštalačnej škatule	UPZUN	mat.: S	možnosť: F, E, L
symbol	katalógové číslo	hmotnosť 1 ks [kg]	množstvo v bal. [ks]
Hrúbka materiálu = 1,5 mm			
UPZUN	951006	0,34	10



Použitie:

Montáž škatúl na káblové žlaby a rebričky. Držiak vhodný na škatule PMO1, PMO2, PMPO a PMKO.

Ďalšie informácie:

– na montáž škatule na držiak použite skrutku SGKM6x12 alebo SGM6x12

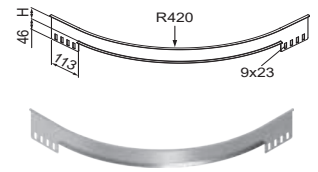
Spojka rozvetvovacia

LDDK...

mat.: S

možnosť: F, E, L

symbol	katalógové číslo	rozmer H [mm]	hmotnosť 1 ks [kg]	množstvo v bal. [ks]
--------	------------------	---------------	--------------------	----------------------



Hrúbka materiálu = 1,5 mm

LDDKPH45	206001	45	0,69	2
LDDKPH50	206002	50	0,74	2
LDDKPH60	206003	60	0,84	2
LDDKPH80	206004	80	1,03	2
LDDKPH100	206005	100	1,23	2
LDDKPH120	206006	120	1,42	2

Hrúbka materiálu = 2,0 mm

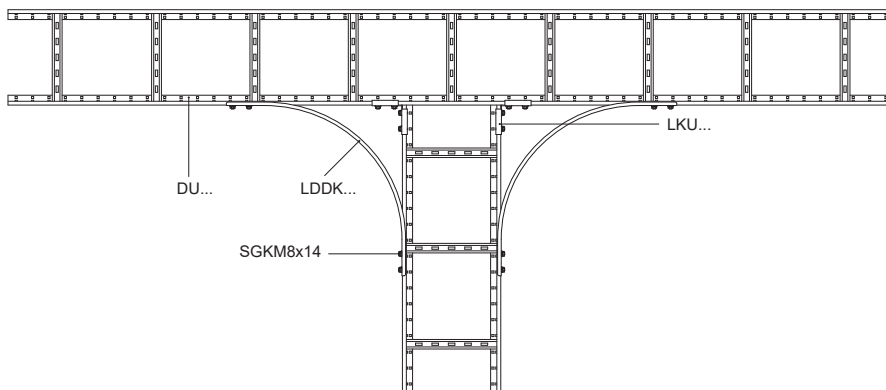
LDDKCH45	206007	45	0,99	2
LDDKCH50	206008	50	1,06	2
LDDKCH60	206009	60	1,20	2
LDDKCH80	206010	80	1,48	2
LDDKCH100	206011	100	1,76	2
LDDKCH120	206012	120	2,04	2

Použitie:

Rozvetvenie v akomkoľvek bode existujúcej káblovej trasy.
Ochrana proti zošmyknutiu káblov z trasy pri ich ťahaní a používaní.

Ďalšie informácie:

- montáž pomocou skrutiek SGM8x14 alebo SGKM8x14
- univerzálny prvok



Priehradka

PG...N

mat.: S

možnosť: F, E, L

symbol	katalógové číslo	rozmer H/L [mm]	hmotnosť 1 m [kg]	množstvo v bal. [ks/m]	náhrada
--------	------------------	-----------------	-------------------	------------------------	---------



Hrúbka materiálu = 0,5 mm

PGR30/3N	130209	27/3000	0,25	10/30	
PGR40/3N	140209	37/3000	0,29	10/30	PGL40/3N

Hrúbka materiálu = 0,7 mm

PGL40/3N	140409	39/3000	0,42	10/30	
PGL60/3N	160209	57/3000	0,54	10/30	

Hrúbka materiálu = 1,0 mm

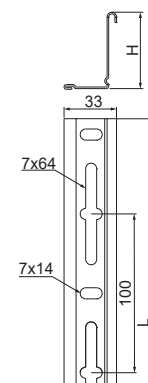
PGJ80/3N	180409	77/3000	0,90	10/30	
PGJ100/3N	110409	97/3000	1,07	10/30	

Použitie:

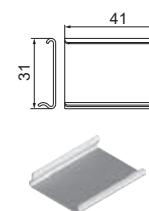
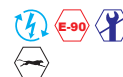
Pozdĺžne rozdelenie káblovej trasy.

Ďalšie informácie:

- výber priehradok pre kábové rebríky: H45, H50 - PGR30 / 3N H60 - PGR40/3N, PGL40/3N H80 - PGL60/3N H100 - PGJ80/3N H120 - PGJ100/3N H45, H50 - PGR30/3N H60 - PGR40/3N, PGL40/3N H80 - PGL60/3N H100 - PGJ80/3N H120 - PGJ100/3N
- pre montáž na rebrík DK... použite skrutky SGKM6x16, na rebrík DU... - SGKM6x22

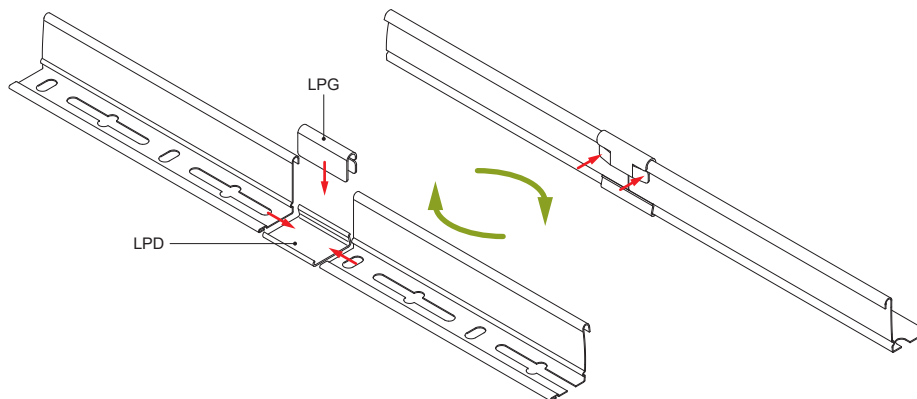


Spojka priehradky dolná	LPD	mat.: G	možnosť: FP, E, L
symbol	katalógové číslo	hmotnosť 1 ks [kg]	množstvo v bal. [ks]
LPD	192000	0,01	100

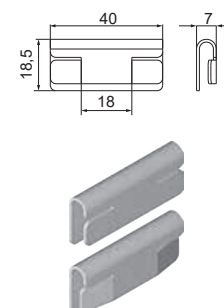
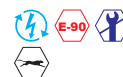


Použitie:

Zarovnanie spodných častí spojených priehradok. Ochrana káblov pred poškodením pri ukladaní a ťahaní.



Spojka priehradky horná	LPG	mat.: G	možnosť: FP, E, L
symbol	katalógové číslo	hmotnosť 1 ks [kg]	množstvo v bal. [ks]
LPG	191000	0,01	100



Použitie:

Zarovnanie horných častí spojených priehradok. Ochrana káblov pred poškodením pri ukladaní a ťahaní.

Ochranná krytka priehradky	NOPK...	mat.: PE
symbol	katalógové číslo	množstvo v bal. [kpl.]
NOPK60	450060	100
NOPK100	450100	100



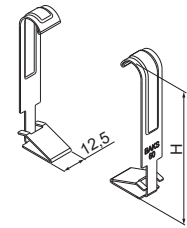
Použitie:

Ochrana inštalatéra pred poranením na oceľových hranách, zlepšená estetika.

Ďalšie informácie:

- ochrana káblov pri ich ťahaní
- sada obsahuje ľavú aj pravú ochrannú krytku

Spona univerzálna		ZAPU...	mat.: E		
symbol	katalógové číslo	rozmer H [mm]	hmotnosť 1 ks [kg]	množstvo v bal. [ks]	
Hrúbka materiálu = 0,7 mm					
ZAPUH50	146360	55	0,01	50	
ZAPUH60	146000	69	0,01	50	
ZAPUH80	146380	92	0,02	50	
ZAPUH100	146400	112	0,02	50	
ZAPUH120	146600	132	0,02	50	

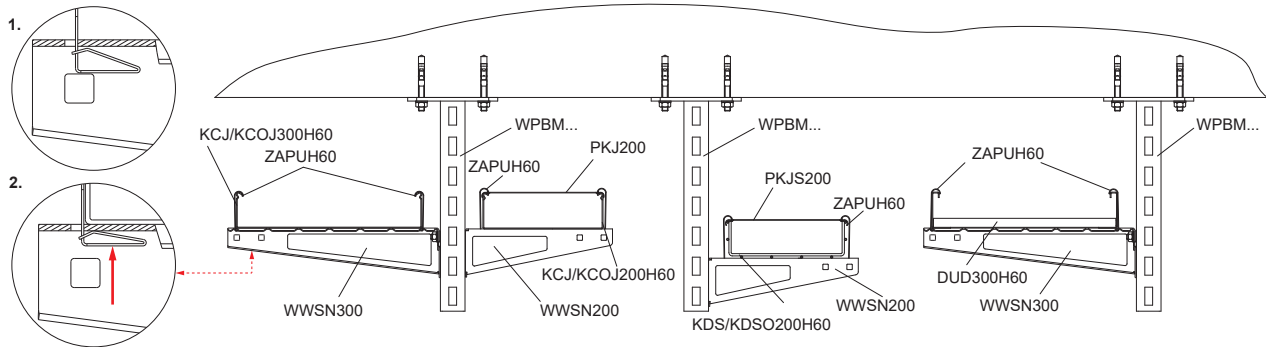


Použitie:

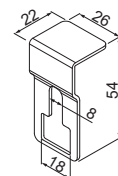
Bezskrútková montáž káblových žľabov, drôtených žľabov a káblových rebríkov na výložník WWSN ...

Ďalšie informácie:

- rýchla a stabilná montáž
- prispôbené na bezskrútkovú montáž káblových trás na výložníky WWSN...
- možnosť montáže káblových trás na iné výložníky podľa pravidla: dĺžka výložníka = šírka káblvej trasy + 50 mm alebo 100 mm
- vhodná na výložníky BAKS s otvormi širokými 7-11 mm a min. dĺžky 18 mm (WWSR..., WWS/WWSO..., WZS..., WSN..., WWB... alebo WWBM...)
- výrobok vyrobený z pružinovej nehrdzavejúcej ocele
- vhodné pre káblové rebríky bez krytov typu DK...H45-H120 a DU...H45-H120



Spona		ZAPD1	mat.: S	možnosť: L
symbol	katalógové číslo	hmotnosť 1 ks [kg]	množstvo v bal. [ks]	
Hrúbka materiálu = 1,5 mm				
ZAPD1	140030	0,04	100	



Ďalšie informácie:

- montáž pomocou skrutiek SGM8x14 alebo SGKM8x14
- vhodná na káblové rebríky H45, H50 a H80

Spona		ZAPD1F	mat.: FP
symbol	katalógové číslo	hmotnosť 1 ks [kg]	množstvo v bal. [ks]
Hrúbka materiálu = 1,5 mm			
ZAPD1F	140070	0,04	100



Ďalšie informácie:

- montáž pomocou skrutiek SGFM8x14 alebo SGKFM8x14
- vhodná na káblové rebríky H45, H50 a H80

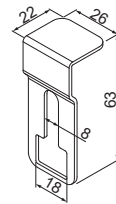
Spona		ZAPD1E	mat.: E
symbol	katalógové číslo	hmotnosť 1 ks [kg]	množstvo v bal. [ks]
Hrúbka materiálu = 1,5 mm			
ZAPD1E	140060	0,08	100



Ďalšie informácie:

- montáž pomocou skrutiek SGM8x14E alebo SGM8x14E
- vhodná na káblové rebríky H45, H50 a H80

Spona	ZAPD2	mat.: S	možnosť: L
symbol	katalógové číslo	hmotnosť 1 ks [kg]	množstvo v bal. [ks]
Hrúbka materiálu = 1,5 mm			
ZAPD2	140031	0,04	100



Ďalšie informácie:

- montáž pomocou skrutiek SGM8x14 alebo SGKM8x14
- vhodná na káblové rebríky H60, H100, H120 a žľab KSC100H100...

Spona	ZAPD2F	mat.: FP	
symbol	katalógové číslo	hmotnosť 1 ks [kg]	množstvo v bal. [ks]
Hrúbka materiálu = 1,5 mm			
ZAPD2F	140071	0,04	100



Ďalšie informácie:

- montáž pomocou skrutiek SGFM8x14 alebo SGKFM8x14
- vhodná na káblové rebríky H60, H100, H120 a žľab KSC100H100...

Spona	ZAPD2E	mat.: E	
symbol	katalógové číslo	hmotnosť 1 ks [kg]	množstvo v bal. [ks]
Hrúbka materiálu = 1,5 mm			
ZAPD2E	140061	0,04	100



Použitie:

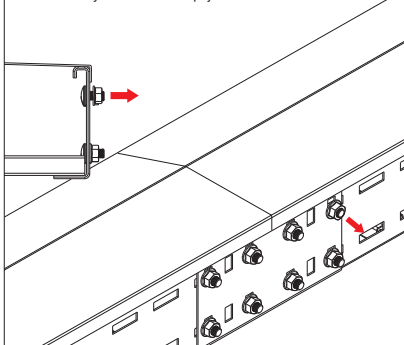
Zabezpečenie krytu proti sklznutiu.

Ďalšie informácie:

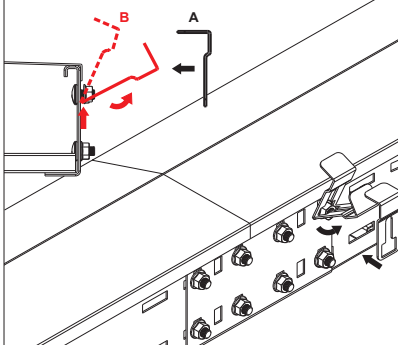
- montáž pomocou skrutiek SGKM8x14E alebo SGM8x14E
- vhodná na káblové rebríky H60, H100, H120 a žľab KSC100H100...

Montáž spony ZAPD... na káblové rebríky typu: DK... a DU...

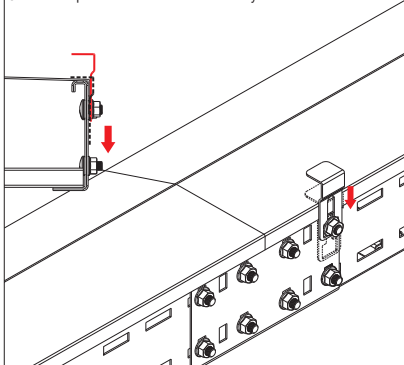
1. Hornú maticu povoľte len tak, aby medzi maticou a stenou rebríka vznikol priestor 3-4 mm. Matice sa uvoľňujú od predtým nainštalovaných skrutiek na spoji rebríka.



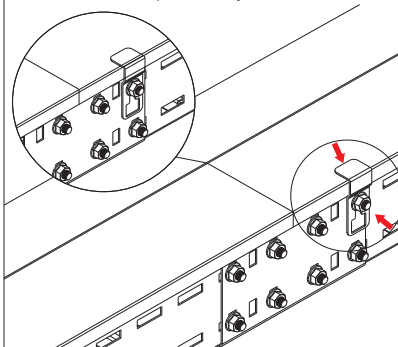
2. Inštalácia spony ZAPD...: (A) Priblížte sponu ZAPD... ku boku rebríka (B). Nakloňte sponu ZAPD... a spodnú časť otvoru spony zasuňte medzi skrutku a bok.



3. Zasuňte sponu ZAPD... smerom dolu ku krytu.



4. Počas utiahovania matice odsuňte hornú časť spony ZAPD... čo vám umožní zaistiť polohu skrutky, ktorá sa má utiahnuť.

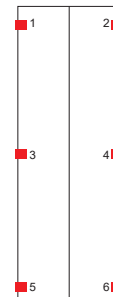


Množstvo spôn na 1 kryt (pohľad zhora)

Pre inštalácie vo vnútri objektov

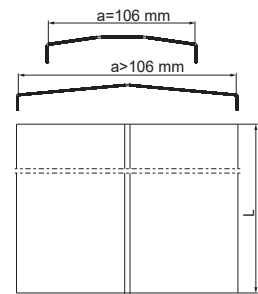


Pre vonkajšie inštalácie (inštalácie vystavené nepriaznivým poveternostným podmienkam)



Kryt PDDP... mat.: S možnosť: F, E, L

symbol katalógové číslo rozmer vnút. a [mm] rozmer L [mm] hmotnosť 1 m [kg] množstvo v bal. [m] náhrada



Hrúbka materiálu = 1,5 mm

PDDP100/3	402510	106	3000	1,55	18	PDDC100/3
PDDP200/3	402520	206	3000	2,71	18	PDDC200/3
PDDP300/3	402530	306	3000	3,95	18	PDDC300/3
PDDP400/3	402540	406	3000	5,19	12	PDDC400/3
PDDP500/3	402550	506	3000	6,42	12	PDDC500/3
PDDP600/3	402560	606	3000	7,66	12	PDDC600/3

Kryt PDDC... mat.: S možnosť: F, E, L

symbol katalógové číslo rozmer vnút. a [mm] rozmer L [mm] hmotnosť 1 m [kg] množstvo v bal. [m] náhrada



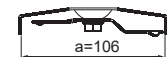
Hrúbka materiálu = 2,0 mm

PDDC100/3	402710	106	3000	1,91	18	PDDP100/3
PDDC200/3	402720	206	3000	3,62	18	PDDP200/3
PDDC300/3	402730	306	3000	5,27	18	PDDP300/3
PDDC400/3	402740	406	3000	6,92	12	PDDP400/3
PDDC500/3	402750	506	3000	8,56	12	PDDP500/3
PDDC600/3	402760	606	3000	10,21	12	PDDP600/3



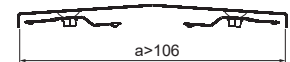
Kryt so zámkom PZDDP... mat.: S možnosť: F, E, L

symbol katalógové číslo rozmer vnút. a [mm] rozmer L [mm] hmotnosť 1 m [kg] množstvo v bal. [m] náhrada



Hrúbka materiálu = 1,5 mm

PZDDP100/3	402110	106	3000	1,48	18	PZDDC100/3
PZDDP200/3	402120	206	3000	2,71	18	PZDDC200/3
PZDDP300/3	402130	306	3000	3,95	18	PZDDC300/3
PZDDP400/3	402140	406	3000	5,19	12	PZDDC400/3
PZDDP500/3	402150	506	3000	6,42	12	PZDDC500/3
PZDDP600/3	402160	606	3000	7,66	12	PZDDC600/3



Kryt so zámkom PZDDC... mat.: S možnosť: F, E, L

symbol katalógové číslo rozmer vnút. a [mm] rozmer L [mm] hmotnosť 1 m [kg] množstvo v bal. [m] náhrada



Hrúbka materiálu = 2,0 mm

PZDDC100/3	402310	106	3000	1,97	18	PZDDP100/3
PZDDC200/3	402320	206	3000	3,62	18	PZDDP200/3
PZDDC300/3	402330	306	3000	5,27	18	PZDDP300/3
PZDDC400/3	402340	406	3000	6,92	12	PZDDP400/3
PZDDC500/3	402350	506	3000	8,56	12	PZDDP500/3
PZDDC600/3	402360	606	3000	10,21	12	PZDDP600/3

Použitie:

Ochrana káblov pred poškodením. Tesná ochrana proti hromadeniu prachu a nečistôt. Špeciálne použitie v prašných miestnostiach.

Ďalšie informácie:

- vďaka špeciálnemu profilu získame dodatočné nastavenie šírky, čo je obzvlášť užitočné v prípade žiarového zinkovania
- kryt so šírkou 100 mm má 3 zámkov a nad 100 mm - 6 zámkov

Zámok krytu ZAMU mat.: FP možnosť: E

symbol katalógové číslo hmotnosť 1 ks [kg] množstvo v bal. [ks]



ZAMU	400133	0,04	10
------	--------	------	----

Použitie:

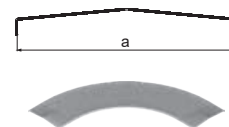
Zabezpečenie krytu proti skĺznutiu.

Ďalšie informácie:

- zámkov sú ponúkané kompletne so skrutkou a maticou
- pre vlastnú montáž v kryte
- zámok prispôsobený hviezdicovým a plochým skrutkovačom

Kryt oblúku rebríky 90 ° PLDP...

symbol	katalógové číslo	rozmer vnút. a [mm]	hmotnosť 1 ks [kg]	množstvo v bal. [ks]	náhrada
--------	------------------	---------------------	--------------------	----------------------	---------



Hrúbka materiálu = 1,5 mm

PLDP100	220510	106	1,27	2	PLDC100
PLDP200	220520	206	2,56	2	PLDC200
PLDP300	220530	306	4,04	2	PLDC300
PLDP400	220540	406	5,70	2	PLDC400
PLDP500	220550	506	7,55	2	PLDC500
PLDP600	220560	606	9,58	2	PLDC600

Kryt oblúku rebríky 90 ° PLDC...

symbol	katalógové číslo	rozmer vnút. a [mm]	hmotnosť 1 ks [kg]	množstvo v bal. [ks]	náhrada
--------	------------------	---------------------	--------------------	----------------------	---------

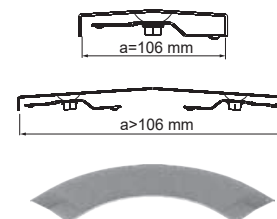


Hrúbka materiálu = 2,0 mm

PLDC100	230510	106	1,52	2	PLDP100
PLDC200	230520	206	3,07	2	PLDP200
PLDC300	230530	306	4,85	2	PLDP300
PLDC400	230540	406	6,84	2	PLDP400
PLDC500	230550	506	9,05	2	PLDP500
PLDC600	230560	606	11,49	2	PLDP600

Kryt oblúku rebríky 90 ° so zámkom PZLDP...

symbol	katalógové číslo	rozmer vnút. a [mm]	hmotnosť 1 ks [kg]	množstvo v bal. [ks]	náhrada
--------	------------------	---------------------	--------------------	----------------------	---------



Hrúbka materiálu = 1,5 mm

PZLDP100	220710	106	1,27	2	PZLDC100
PZLDP200	220720	206	4,04	2	PZLDC200
PZLDP300	220730	306	5,56	2	PZLDC300
PZLDP400	220740	406	5,70	2	PZLDC400
PZLDP500	220750	506	7,55	2	PZLDC500
PZLDP600	220760	606	9,58	2	PZLDC600

Kryt oblúku rebríky 90 ° so zámkom PZLDC...

symbol	katalógové číslo	rozmer vnút. a [mm]	hmotnosť 1 ks [kg]	množstvo v bal. [ks]	náhrada
--------	------------------	---------------------	--------------------	----------------------	---------



Hrúbka materiálu = 2,0 mm

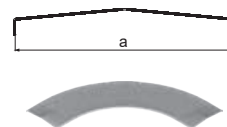
PZLDC100	230710	106	1,52	2	PZLDP100
PZLDC200	230720	206	3,07	2	PZLDP200
PZLDC300	230730	306	4,85	2	PZLDP300
PZLDC400	230740	406	6,84	2	PZLDP400
PZLDC500	230750	506	9,05	2	PZLDP500
PZLDC600	230760	606	11,49	2	PZLDP600

Použitie:

Ochrana káblov pred poškodením. Použitie v prašných miestnostiach.


Kryt vonkajšieho oblúka 90° PLDZP... mat.: S možnosť: F, E, L

symbol	katalógové číslo	rozmer vnút. a [mm]	hmotnosť 1 ks [kg]	množstvo v bal. [ks]	náhrada
Hrúbka materiálu = 1,5 mm					
PLDZP100	220410	106	1,37	2	PLDZC100
PLDZP200	220420	206	2,76	2	PLDZC200
PLDZP300	220430	306	4,37	2	PLDZC300
PLDZP400	220440	406	6,13	2	PLDZC400
PLDZP500	220450	506	8,15	2	PLDZC500
PLDZP600	220460	606	10,34	2	PLDZC600



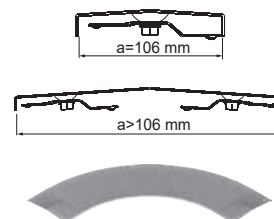
Kryt vonkajšieho oblúka 90° PLDZC... mat.: S možnosť: F, E, L

symbol	katalógové číslo	rozmer vnút. a [mm]	hmotnosť 1 ks [kg]	množstvo v bal. [ks]	náhrada
Hrúbka materiálu = 2,0 mm					
PLDZC100	230410	106	1,82	2	PLDZP100
PLDZC200	230420	206	3,68	2	PLDZP200
PLDZC300	230430	306	5,82	2	PLDZP300
PLDZC400	230440	406	8,21	2	PLDZP400
PLDZC500	230450	506	10,86	2	PLDZP500
PLDZC600	230460	606	13,79	2	PLDZP600



Kryt vonkajšieho oblúka 90° so zámkom PZLDZP... mat.: S možnosť: F, E, L

symbol	katalógové číslo	rozmer vnút. a [mm]	hmotnosť 1 ks [kg]	množstvo v bal. [ks]	náhrada
Hrúbka materiálu = 1,5 mm					
PZLDZP100	220810	106	1,37	2	PZLDZC100
PZLDZP200	220820	206	2,76	2	PZLDZC200
PZLDZP300	220830	306	4,37	2	PZLDZC300
PZLDZP400	220840	406	6,16	2	PZLDZC400
PZLDZP500	220850	506	8,15	2	PZLDZC500
PZLDZP600	220860	606	10,34	2	PZLDZC600



Kryt vonkajšieho oblúka 90° so zámkom PZLDZC... mat.: S možnosť: F, E, L

symbol	katalógové číslo	rozmer vnút. a [mm]	hmotnosť 1 ks [kg]	množstvo v bal. [ks]	náhrada
Hrúbka materiálu = 2,0 mm					
PZLDZC100	230810	106	1,82	2	PZLDZP100
PZLDZC200	230820	206	3,68	2	PZLDZP200
PZLDZC300	230830	306	5,82	2	PZLDZP300
PZLDZC400	230840	406	8,21	2	PZLDZP400
PZLDZC500	230850	506	10,86	2	PZLDZP500
PZLDZC600	230860	606	13,79	2	PZLDZP600



Použitie:

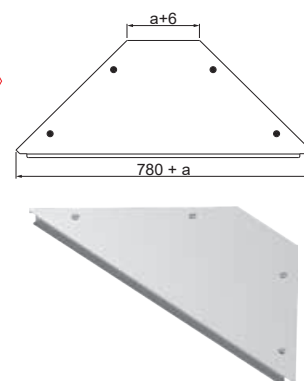
Ochrana káblov pred poškodením. Použitie v prašných miestnostiach.

Ďalšie informácie:

- vďaka špeciálnemu profilu získame dodatočné nastavenie šírky, čo je obzvlášť užitočné v prípade žiarového zinkovania

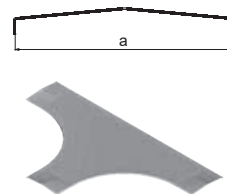
Kryt dopĺňujúceho dielu T so zámkom PZTDDP... mat.: S možnosť: F, E, L

symbol	katalógové číslo	rozmer vnút. a [mm]	hmotnosť 1 ks [kg]	množstvo v bal. [ks]
Hrúbka materiálu = 1,5 mm				
PZTDDP100	250210	106	2,48	1
PZTDDP200	250220	206	4,97	1
PZTDDP300	250230	306	7,36	1
PZTDDP400	250240	406	9,98	1
PZTDDP500	250250	506	12,84	1
PZTDDP600	250260	606	15,94	1



Kryt T-kusa PTDP... mat.: S možnosť: F, E, L

symbol	katalógové číslo	rozmer vnút. a [mm]	hmotnosť 1 ks [kg]	množstvo v bal. [ks]	náhrada
Hrúbka materiálu = 1,5 mm					
PTDP100	220310	106	2,36	2	PTDC100
PTDP200	220320	206	3,48	2	PTDC200
PTDP300	220330	306	6,62	2	PTDC300
PTDP400	220340	406	8,99	2	PTDC400
PTDP500	220350	506	11,56	2	PTDC500
PTDP600	220360	606	14,35	2	PTDC600



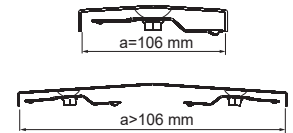
Kryt T-kusa PTDC... mat.: S možnosť: F, E, L

symbol	katalógové číslo	rozmer vnút. a [mm]	hmotnosť 1 ks [kg]	množstvo v bal. [ks]	náhrada
Hrúbka materiálu = 2,0 mm					
PTDC100	230310	106	3,15	2	PTDP100
PTDC200	230320	206	5,97	2	PTDP200
PTDC300	230330	306	8,83	2	PTDP300
PTDC400	230340	406	11,98	2	PTDP400
PTDC500	230350	506	15,41	2	PTDP500
PTDC600	230360	606	19,13	2	PTDP600



Kryt T-kusa so zámkom PZTDP... mat.: S možnosť: F, E, L

symbol	katalógové číslo	rozmer vnút. a [mm]	hmotnosť 1 ks [kg]	množstvo v bal. [ks]	náhrada
Hrúbka materiálu = 1,5 mm					
PZTDP100	220910	106	2,36	2	PZTDC100
PZTDP200	220920	206	3,48	2	PZTDC200
PZTDP300	220930	306	6,62	2	PZTDC300
PZTDP400	220940	406	8,99	2	PZTDC400
PZTDP500	220950	506	11,56	2	PZTDC500
PZTDP600	220960	606	14,35	2	PZTDC600



Kryt T-kusa so zámkom PZTDC... mat.: S možnosť: F, E, L

symbol	katalógové číslo	rozmer vnút. a [mm]	hmotnosť 1 ks [kg]	množstvo v bal. [ks]	náhrada
Hrúbka materiálu = 2,0 mm					
PZTDC100	230910	106	3,15	2	PZTDP100
PZTDC200	230920	206	5,97	2	PZTDP200
PZTDC300	230930	306	8,83	2	PZTDP300
PZTDC400	230940	406	11,98	2	PZTDP400
PZTDC500	230950	506	15,41	2	PZTDP500
PZTDC600	230960	606	19,13	2	PZTDP600

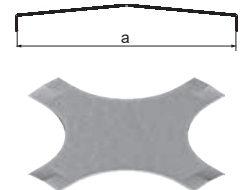


Použitie:

Ochrana káblov pred poškodením. Použitie v prašných miestnostiach.

Kryt križovatky PCZDP... mat.: S možnosť: F, E, L

symbol	katalógové číslo	rozmer vnút. a [mm]	hmotnosť 1 ks [kg]	množstvo v bal. [ks]	náhrada
Hrúbka materiálu = 1,5 mm					
PCZDP100	220610	106	3,71	2	PCZDC100
PCZDP200	220620	206	6,18	2	PCZDC200
PCZDP300	220630	306	8,85	2	PCZDC300
PCZDP400	220640	406	11,74	2	PCZDC400
PCZDP500	220650	506	14,84	2	PCZDC500
PCZDP600	220660	606	18,15	2	PCZDC600



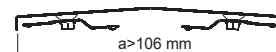
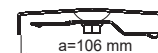
Kryt križovatky PCZDC... mat.: S možnosť: F, E, L

symbol	katalógové číslo	rozmer vnút. a [mm]	hmotnosť 1 ks [kg]	množstvo v bal. [ks]	náhrada
Hrúbka materiálu = 2,0 mm					
PCZDC100	230610	106	4,95	2	PCZDP100
PCZDC200	230620	206	8,24	2	PCZDP200
PCZDC300	230630	306	11,80	2	PCZDP300
PCZDC400	230640	406	15,65	2	PCZDP400
PCZDC500	230650	606	19,78	2	PCZDP500
PCZDC600	230660	606	24,20	2	PCZDP600



Kryt križovatky so zámkom PZCZDP... mat.: S možnosť: F, E, L

symbol	katalógové číslo	rozmer vnút. a [mm]	hmotnosť 1 ks [kg]	množstvo v bal. [ks]	náhrada
Hrúbka materiálu = 1,5 mm					
PZCZDP100	220101	106	3,71	2	PZCZDC100
PZCZDP200	220102	206	6,18	2	PZCZDC200
PZCZDP300	220103	306	8,85	2	PZCZDC200
PZCZDP400	220104	406	11,74	2	PZCZDC400
PZCZDP500	220105	506	14,84	2	PZCZDC500
PZCZDP600	220106	606	18,15	2	PZCZDC600



Kryt križovatky so zámkom PZCZDC... mat.: S možnosť: F, E, L

symbol	katalógové číslo	rozmer vnút. a [mm]	hmotnosť 1 ks [kg]	množstvo v bal. [ks]	náhrada
Hrúbka materiálu = 2,0 mm					
PZCZDC100	230101	106	4,95	2	PZCZDP100
PZCZDC200	230102	206	8,24	2	PZCZDP200
PZCZDC300	230103	306	11,80	2	PZCZDP300
PZCZDC400	230104	406	15,65	2	PZCZDP400
PZCZDC500	230105	506	19,78	2	PZCZDP500
PZCZDC600	230106	606	24,20	2	PZCZDP600




Použitie:

Ochrana káblov pred poškodením. Použitie v prašných miestnostiach.

Kryt redukcie pravý PRDPP... mat.: S možnosť: F, E, L

symbol	katalógové číslo	rozmer vnút. a/b [mm]	hmotnosť 1 ks [kg]	množstvo v bal. [ks]	náhrada
Hrúbka materiálu = 1,5 mm					
PRDPP200/100	280102	206/106	1,18	2	PRDPC200/100
PRDPP300/200	280103	306/206	1,89	2	PRDPC300/200
PRDPP400/300	280104	406/306	2,60	2	PRDPC400/300
PRDPP500/400	280105	506/406	3,29	2	PRDPC500/400
PRDPP600/500	280106	606/506	3,98	2	PRDPC600/500



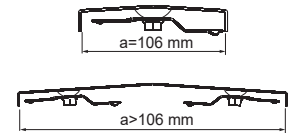
Kryt redukcie pravý PRDPC... mat.: S možnosť: F, E, L

symbol	katalógové číslo	rozmer vnút. a/b [mm]	hmotnosť 1 ks [kg]	množstvo v bal. [ks]	náhrada
Hrúbka materiálu = 2,0 mm					
PRDPC200/100	290102	206/106	1,57	2	PRDPP200/100
PRDPC300/200	290103	306/206	2,52	2	PRDPP300/200
PRDPC400/300	290104	406/306	3,47	2	PRDPP400/300
PRDPC500/400	290105	506/406	4,39	2	PRDPP500/400
PRDPC600/500	290106	606/506	5,31	2	PRDPP600/500



Kryt redukcie pravý so zámkom PZRDP... mat.: S možnosť: F, E, L

symbol	katalógové číslo	rozmer vnút. a/b [mm]	hmotnosť 1 ks [kg]	množstvo v bal. [ks]	náhrada
Hrúbka materiálu = 1,5 mm					
PZRDP200/100	200402	206/106	1,18	2	PZRDP200/100
PZRDP300/200	200403	306/206	1,89	2	PZRDP300/200
PZRDP400/300	200404	406/306	2,60	2	PZRDP400/300
PZRDP500/400	200405	506/406	3,29	2	PZRDP500/400
PZRDP600/500	200406	606/506	3,98	2	PZRDP600/500



Kryt redukcie pravý so zámkom PZRDP... mat.: S možnosť: F, E, L

symbol	katalógové číslo	rozmer vnút. a/b [mm]	hmotnosť 1 ks [kg]	množstvo v bal. [ks]	náhrada
Hrúbka materiálu = 2,0 mm					
PZRDP200/100	210402	206/106	1,57	2	PZRDP200/100
PZRDP300/200	210403	306/206	2,52	2	PZRDP300/200
PZRDP400/300	210404	406/306	3,47	2	PZRDP400/300
PZRDP500/400	210405	506/406	4,39	2	PZRDP500/400
PZRDP600/500	210406	606/506	5,31	2	PZRDP600/500



Použitie:

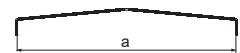
Ochrana káblov pred poškodením. Použitie v prašných miestnostiach.

Ďalšie informácie:

- vďaka špeciálnemu profilu získame dodatočné nastavenie šírky, čo je obzvlášť užitočné v prípade žiarového zinkovania

Kryt redukcie ľavý PRDLP... mat.: S možnosť: F, E, L

symbol	katalógové číslo	rozmer vnút. a/b [mm]	hmotnosť 1 ks [kg]	množstvo v bal. [ks]	náhrada
Hrúbka materiálu = 1,5 mm					
PRDLP200/100	260202	206/106	1,18	2	PRDLP200/100
PRDLP300/200	260203	306/206	1,89	2	PRDLP300/200
PRDLP400/300	260204	406/306	2,60	2	PRDLP400/300
PRDLP500/400	260205	506/406	3,29	2	PRDLP500/400
PRDLP600/500	260206	606/506	3,98	2	PRDLP600/500



Kryt redukcie ľavý PRDLC... mat.: S možnosť: F, E, L

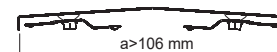
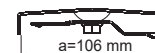
symbol	katalógové číslo	rozmer vnút. a/b [mm]	hmotnosť 1 ks [kg]	množstvo v bal. [ks]	náhrada
Hrúbka materiálu = 2,0 mm					
PRDLC200/100	270202	206/106	1,57	2	PRDLP200/100
PRDLC300/200	270203	306/206	2,52	2	PRDLP300/200
PRDLC400/300	270204	406/306	3,47	2	PRDLP400/300
PRDLC500/400	270205	506/406	4,39	2	PRDLP500/400
PRDLC600/500	270206	606/506	5,31	2	PRDLP600/500



Kryt redukcie ľavý so zámkom

PZRDLP... mat.: S možnosť: F, E, L

symbol	katalógové číslo	rozmer vnút. a/b [mm]	hmotnosť 1 ks [kg]	množstvo v bal. [ks]	náhrada
--------	------------------	-----------------------	--------------------	----------------------	---------



Hrúbka materiálu = 1,5 mm

PZRDLP200/100	200302	206/106	1,18	2	PZRDLCP200/100
PZRDLP300/200	200303	306/206	1,89	2	PZRDLCP300/200
PZRDLP400/300	200304	406/306	2,60	2	PZRDLCP400/300
PZRDLP500/400	200305	506/406	3,29	2	PZRDLCP500/400
PZRDLP600/500	200306	606/506	3,98	2	PZRDLCP600/500

Kryt redukcie ľavý so zámkom

PZRDLCP... mat.: S možnosť: F, E, L

symbol	katalógové číslo	rozmer vnút. a/b [mm]	hmotnosť 1 ks [kg]	množstvo v bal. [ks]	náhrada
--------	------------------	-----------------------	--------------------	----------------------	---------



Hrúbka materiálu = 2,0 mm

PZRDLCP200/100	210302	206/106	1,57	2	PZRDLP200/100
PZRDLCP300/200	210303	306/206	2,52	2	PZRDLP300/200
PZRDLCP400/300	210304	406/306	3,47	2	PZRDLP400/300
PZRDLCP500/400	210305	506/406	4,39	2	PZRDLP500/400
PZRDLCP600/500	210306	606/506	5,31	2	PZRDLP600/500

Použitie:

Ochrana káblov pred poškodením. Použitie v prašných miestnostiach.

Kryt redukcie symetrický

PRDSP... mat.: S možnosť: F, E, L

symbol	katalógové číslo	rozmer vnút. a/b [mm]	hmotnosť 1 ks [kg]	množstvo v bal. [ks]	náhrada
--------	------------------	-----------------------	--------------------	----------------------	---------



Hrúbka materiálu = 1,5 mm

PRDSP200/100	260102	206/106	1,18	2	PRDSC200/100
PRDSP300/200	260103	306/206	1,89	2	PRDSC300/200
PRDSP400/300	260104	406/306	2,60	2	PRDSC400/300
PRDSP500/400	260105	506/406	3,29	2	PRDSC500/400
PRDSP600/500	260106	606/506	3,98	2	PRDSC600/500

Kryt redukcie symetrický

PRDSC... mat.: S možnosť: F, E, L

symbol	katalógové číslo	rozmer vnút. a/b [mm]	hmotnosť 1 ks [kg]	množstvo v bal. [ks]	náhrada
--------	------------------	-----------------------	--------------------	----------------------	---------

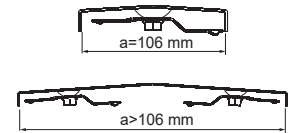


Hrúbka materiálu = 2,0 mm

PRDSC200/100	270102	206/106	1,57	2	PRDSP200/100
PRDSC300/200	270103	306/206	2,52	2	PRDSP300/200
PRDSC400/300	270104	406/306	3,47	2	PRDSP400/300
PRDSC500/400	270105	506/406	4,39	2	PRDSP500/400
PRDSC600/500	270106	606/506	5,31	2	PRDSP600/500

Kryt redukcie symetrický so zámkom **PZRDSP...** mat.: S možnosť: F, E, L

symbol	katalógové číslo	rozmer vnút. a/b [mm]	hmotnosť 1 ks [kg]	množstvo v bal. [ks]	náhrada
--------	------------------	-----------------------	--------------------	----------------------	---------



Hrúbka materiálu = 1,5 mm

PZRDSP200/100	200202	206/106	1,18	2	PZRDC200/100
PZRDSP300/200	200203	306/206	1,89	2	PZRDC300/200
PZRDSP400/300	200204	406/306	2,60	2	PZRDC400/300
PZRDSP500/400	200205	506/406	3,29	2	PZRDC500/400
PZRDSP600/500	200206	606/506	3,98	2	PZRDC600/500

Kryt redukcie symetrický so zámkom **PZRDC...** mat.: S možnosť: F, E, L

symbol	katalógové číslo	rozmer vnút. a/b [mm]	hmotnosť 1 ks [kg]	množstvo v bal. [ks]	náhrada
--------	------------------	-----------------------	--------------------	----------------------	---------



Hrúbka materiálu = 2,0 mm

PZRDC200/100	210202	206/106	1,57	2	PZRDC200/100
PZRDC300/200	210203	306/206	2,52	2	PZRDC300/200
PZRDC400/300	210204	406/306	3,47	2	PZRDC400/300
PZRDC500/400	210205	506/406	4,39	2	PZRDC500/400
PZRDC600/500	210206	606/506	5,31	2	PZRDC600/500

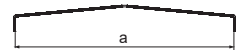
Použitie:

Ochrana káblov pred poškodením. Použitie v prašných miestnostiach.



Kryt oblúka rebriky vertikálny vnútorný **PLPDWP...** mat.: S možnosť: F, E, L

symbol	katalógové číslo	rozmer vnút. a [mm]	hmotnosť 1 ks [kg]	množstvo v bal. [ks]	náhrada
--------	------------------	---------------------	--------------------	----------------------	---------



Hrúbka materiálu = 1,5 mm

PLPDWP100	240101	106	1,10	2	PLPDWC100
PLPDWP200	240102	206	2,03	2	PLPDWC200
PLPDWP300	240103	306	2,94	2	PLPDWC300
PLPDWP400	240104	406	3,86	2	PLPDWC400
PLPDWP500	240105	506	4,77	2	PLPDWC500
PLPDWP600	240106	606	5,69	2	PLPDWC600

Kryt oblúka rebriky vertikálny vnútorný **PLPDWC...** mat.: S možnosť: F, E, L

symbol	katalógové číslo	rozmer vnút. a [mm]	hmotnosť 1 ks [kg]	množstvo v bal. [ks]	náhrada
--------	------------------	---------------------	--------------------	----------------------	---------



Hrúbka materiálu = 2,0 mm

PLPDWC100	250101	106	1,47	2	PLPDWP100
PLPDWC200	250102	206	2,70	2	PLPDWP200
PLPDWC300	250103	306	3,92	2	PLPDWP300
PLPDWC400	250104	406	5,14	2	PLPDWP400
PLPDWC500	250105	506	6,36	2	PLPDWP500
PLPDWC600	250106	606	7,59	2	PLPDWP600

Kryt oblúka rebríka vertikálny vnútorný so zámkom PZLPDWP... mat.: S možnosť: F, E, L

symbol	katalógové číslo	rozmer vnút. a [mm]	hmotnosť 1 ks [kg]	množstvo v bal. [ks]	náhrada
--------	------------------	---------------------	--------------------	----------------------	---------

Hrúbka materiálu = 1,5 mm

PZLPDWP100	280201	106	1,10	2	PZLPDWC100
PZLPDWP200	280202	206	2,03	2	PZLPDWC200
PZLPDWP300	280203	306	2,94	2	PZLPDWC300
PZLPDWP400	280204	406	3,86	2	PZLPDWC400
PZLPDWP500	280205	506	4,71	2	PZLPDWC500
PZLPDWP600	280206	606	5,69	2	PZLPDWC600

Kryt oblúka rebríka vertikálny vnútorný so zámkom PZLPDWC... mat.: S možnosť: F, E, L

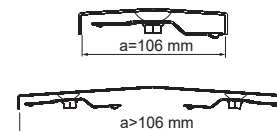
symbol	katalógové číslo	rozmer vnút. a [mm]	hmotnosť 1 ks [kg]	množstvo v bal. [ks]	náhrada
--------	------------------	---------------------	--------------------	----------------------	---------

Hrúbka materiálu = 1,5 mm

PZLPDWC100	290201	106	1,47	2	PZLPDWP100
PZLPDWC200	290202	206	2,70	2	PZLPDWP200
PZLPDWC300	290203	306	3,92	2	PZLPDWP300
PZLPDWC400	290204	406	5,14	2	PZLPDWP400
PZLPDWC500	290205	506	6,36	2	PZLPDWP500
PZLPDWC600	290206	606	7,59	2	PZLPDWP600

Použitie:

Ochrana káblov pred poškodením. Použitie v prašných miestnostiach.



Kryt oblúka rebríka vertikálny vonkajší PLPDZP... mat.: S možnosť: F, E, L

symbol	katalógové číslo	rozmer vnút. a [mm]	hmotnosť 1 ks [kg]	množstvo v bal. [ks]	náhrada
--------	------------------	---------------------	--------------------	----------------------	---------

Hrúbka materiálu = 1,5 mm


PLPDZP100	240201	206	1,30	2	PLPDZC100
PLPDZP200	240202	206	2,38	2	PLPDZC200
PLPDZP300	240203	306	3,46	2	PLPDZC300
PLPDZP400	240204	406	4,54	2	PLPDZC400
PLPDZP500	240205	506	5,62	2	PLPDZC500
PLPDZP600	240206	606	6,70	2	PLPDZC600

Kryt oblúka rebríka vertikálny vonkajší PLPDZC... mat.: S možnosť: F, E, L

symbol	katalógové číslo	rozmer vnút. a [mm]	hmotnosť 1 ks [kg]	množstvo v bal. [ks]	náhrada
--------	------------------	---------------------	--------------------	----------------------	---------

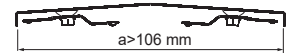
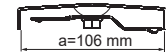
Hrúbka materiálu = 2,0 mm

PLPDZC100	250201	106	1,73	2	PLPDZP100
PLPDZC200	250202	206	3,17	2	PLPDZP200
PLPDZC300	250203	306	4,61	2	PLPDZP300
PLPDZC400	250204	406	6,05	2	PLPDZP400
PLPDZC500	250205	506	7,49	2	PLPDZP500
PLPDZC600	250206	606	8,93	2	PLPDZP600



Kryt oblúka rebríka vertikálny vonkajší so zámkom PZLPDZP... mat.: S možnosť: F, E, L

symbol	katalógové číslo	rozmer vnút. a [mm]	hmotnosť 1 ks [kg]	množstvo v bal. [ks]	náhrada
--------	------------------	---------------------	--------------------	----------------------	---------



Hrúbka materiálu = 1,5 mm

PZLPDZP100	200101	106	1,30	2	PZLPDZC100
PZLPDZP200	200102	206	2,38	2	PZLPDZC200
PZLPDZP300	200103	306	3,46	2	PZLPDZC300
PZLPDZP400	200104	406	4,54	2	PZLPDZC400
PZLPDZP500	200105	506	5,62	2	PZLPDZC500
PZLPDZP600	200106	606	6,70	2	PZLPDZC600

Kryt oblúka rebríka vertikálny vonkajší so zámkom PZLPDZC... mat.: S možnosť: F, E, L

symbol	katalógové číslo	rozmer vnút. a [mm]	hmotnosť 1 ks [kg]	množstvo v bal. [ks]	náhrada
--------	------------------	---------------------	--------------------	----------------------	---------



Hrúbka materiálu = 2,0 mm

PZLPDZC100	210101	106	1,73	2	PZLPDZP100
PZLPDZC200	210102	206	3,17	2	PZLPDZP200
PZLPDZC300	210103	306	4,61	2	PZLPDZP300
PZLPDZC400	210104	406	6,05	2	PZLPDZP400
PZLPDZC500	210105	506	7,49	2	PZLPDZP500
PZLPDZC600	210106	606	8,93	2	PZLPDZP600

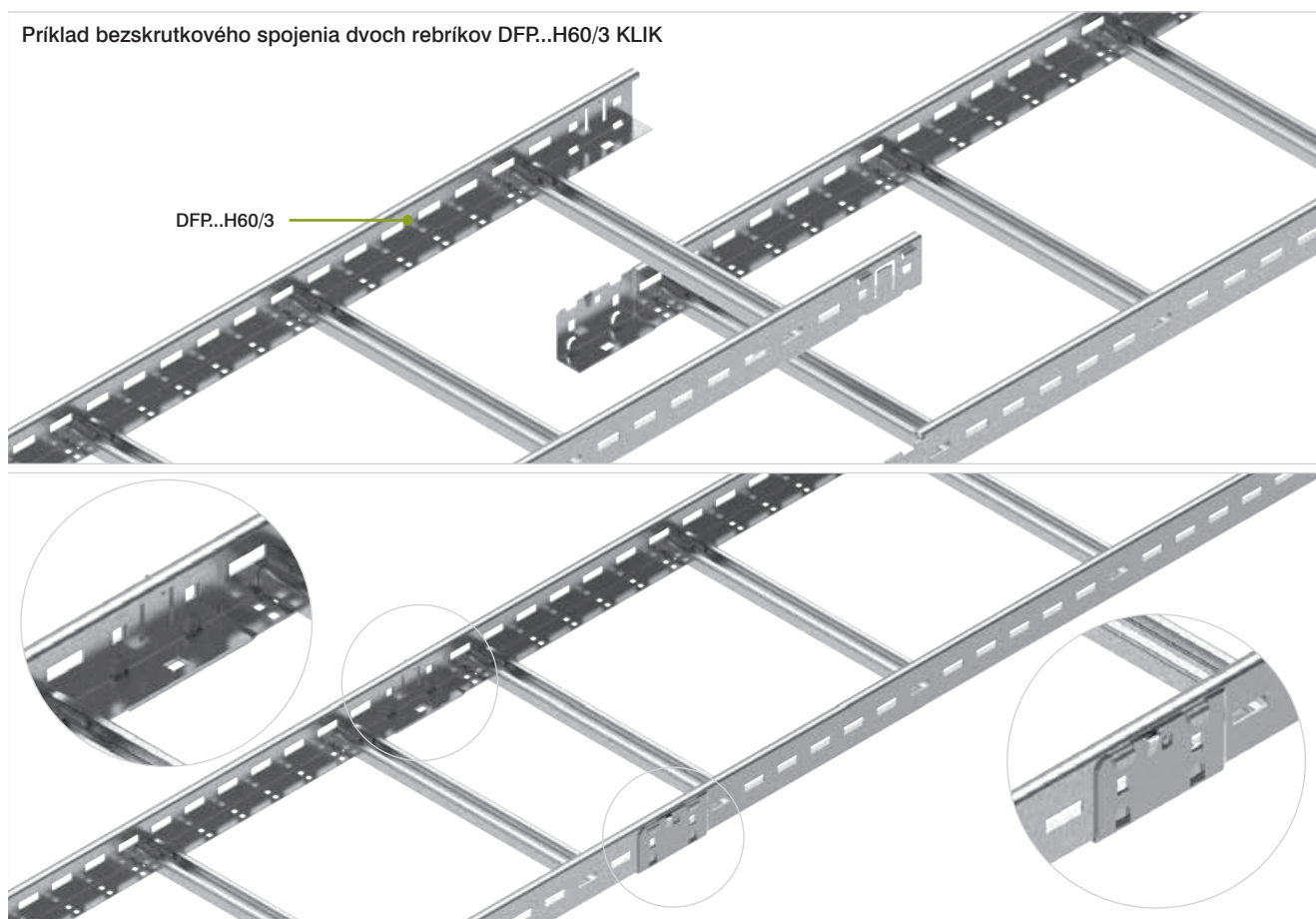
Použitie:

Ochrana káblov pred poškodením. Použitie v prašných miestnostiach.

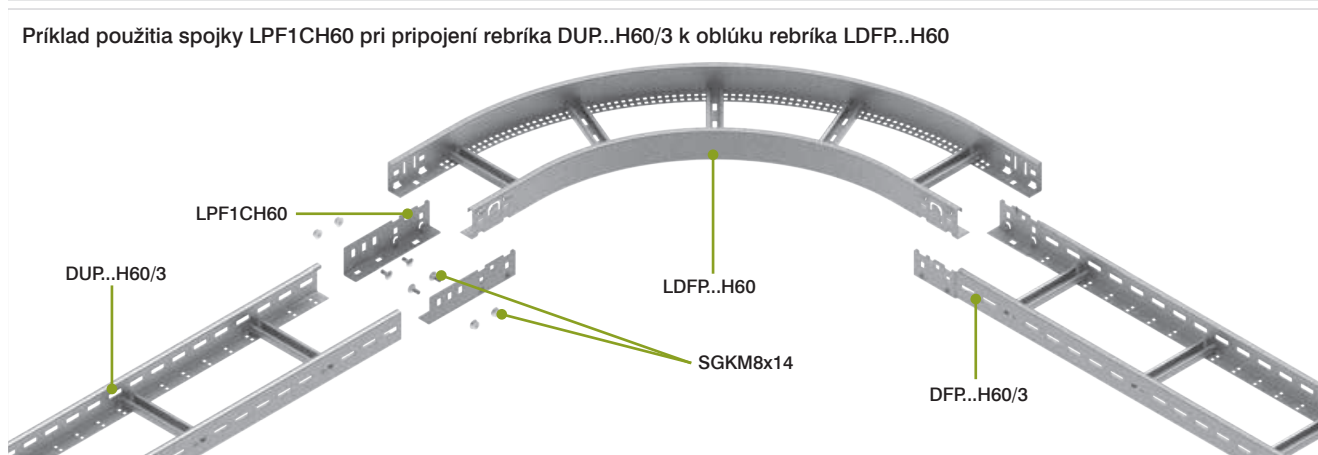
Ďalšie informácie:

– pri objednávaní len krytu uveďte symbol alebo katalógové číslo tvarovky, na ktorú sa má montovať

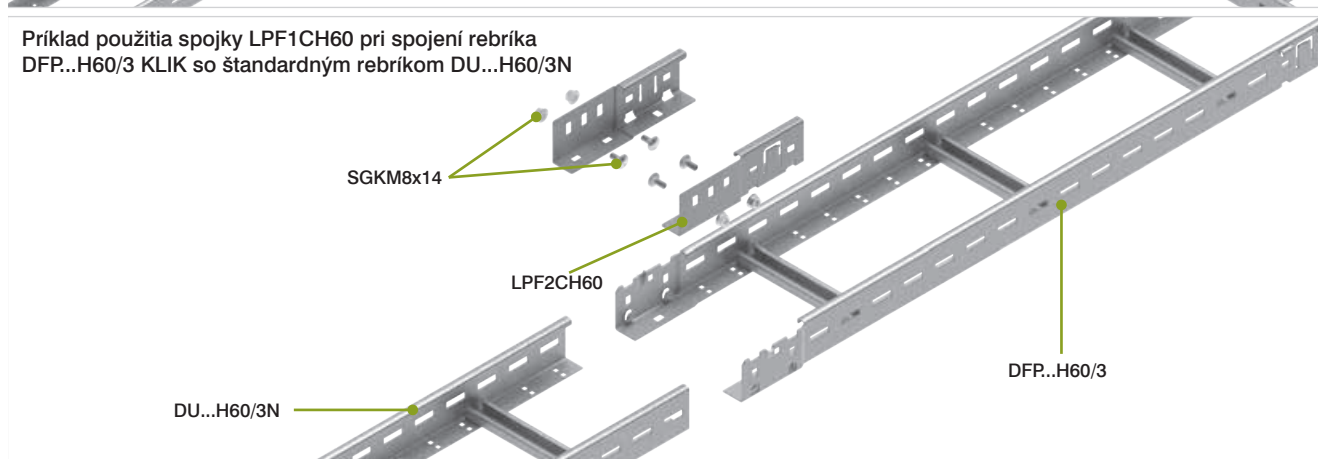
Príklad bezskrutkového spojenia dvoch rebríkov DFP...H60/3 KLIK




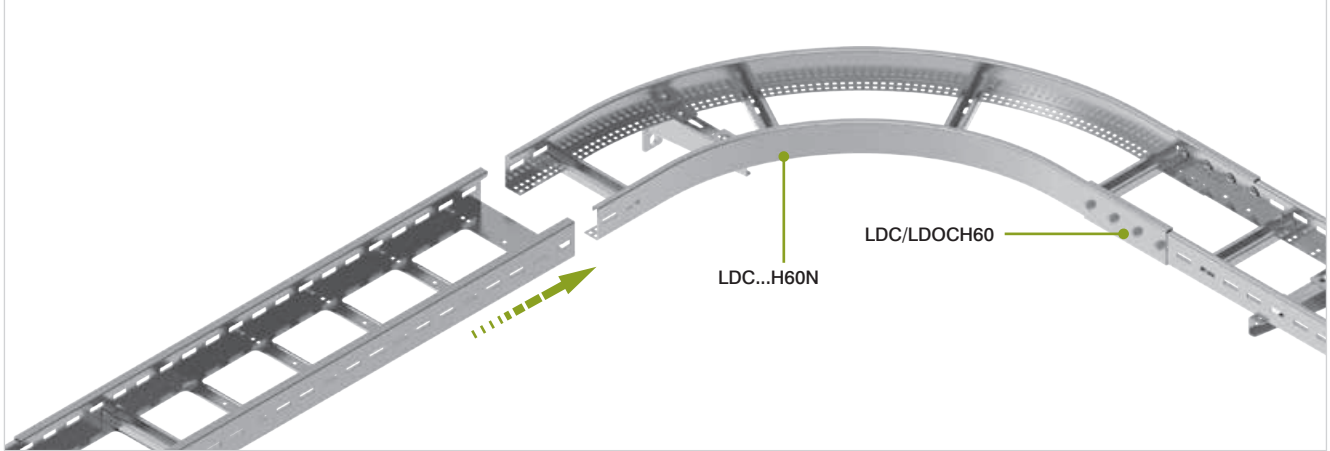
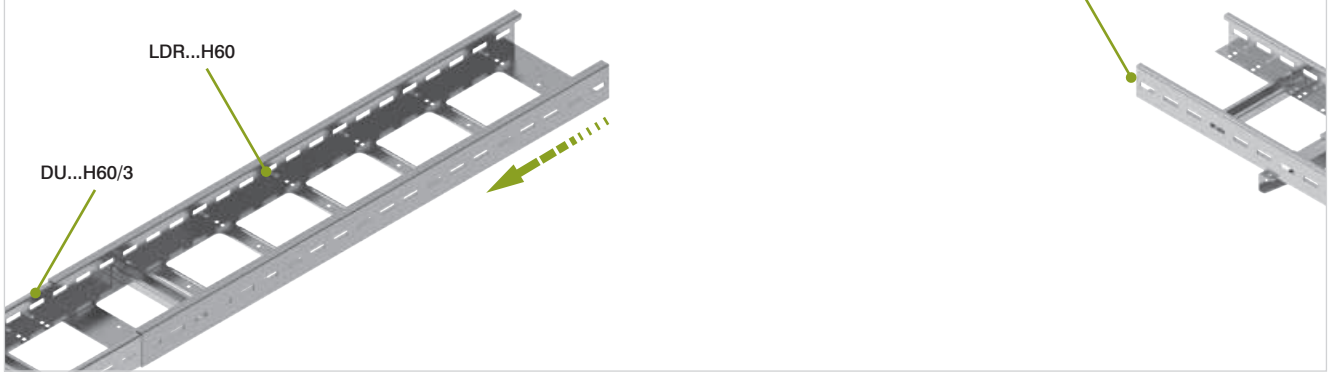
Príklad použitia spojky LPF1CH60 pri pripojení rebríka DUP...H60/3 k oblúku rebríka LDFP...H60



Príklad použitia spojky LPF2CH60 pri spojení rebríka DFP...H60/3 KLIK so štandardným rebríkom DU...H60/3N


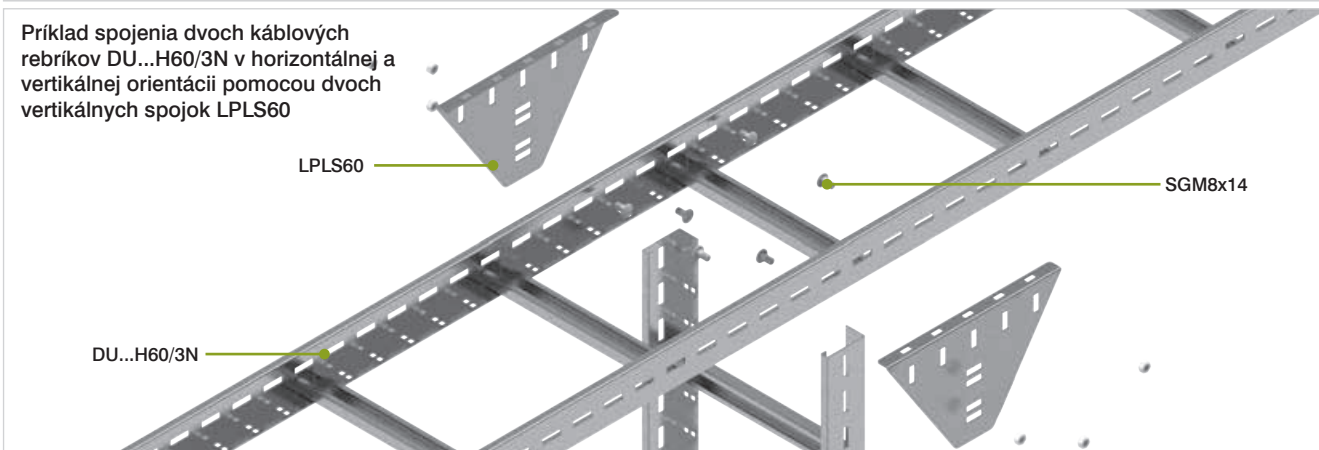
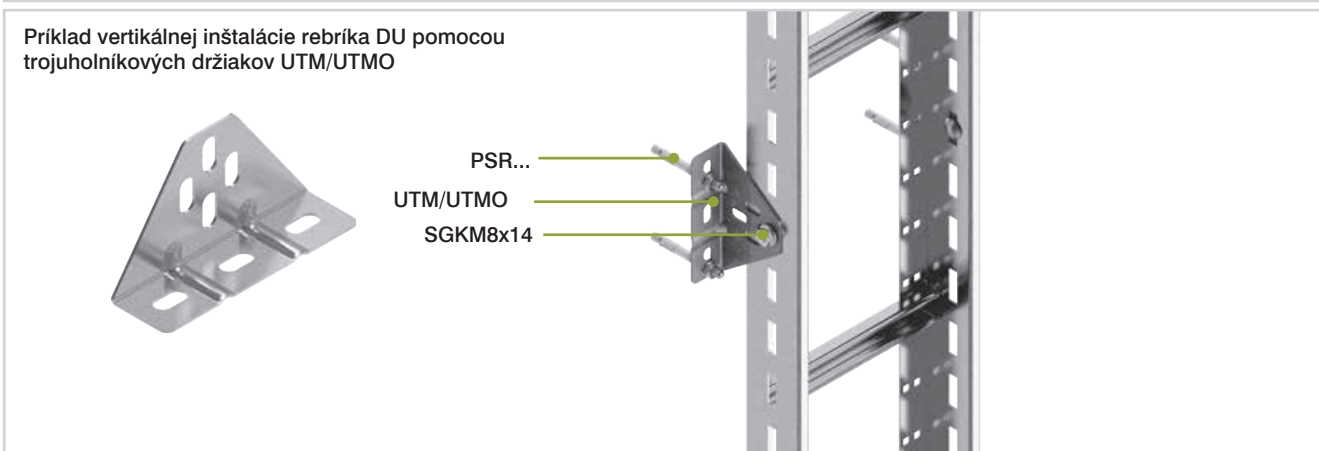


Príklad použitia zasúvacej rebríkovej spojky LDR...H60 pri spojení rebríka DU...H60/3 s oblúkom LDC...H60N

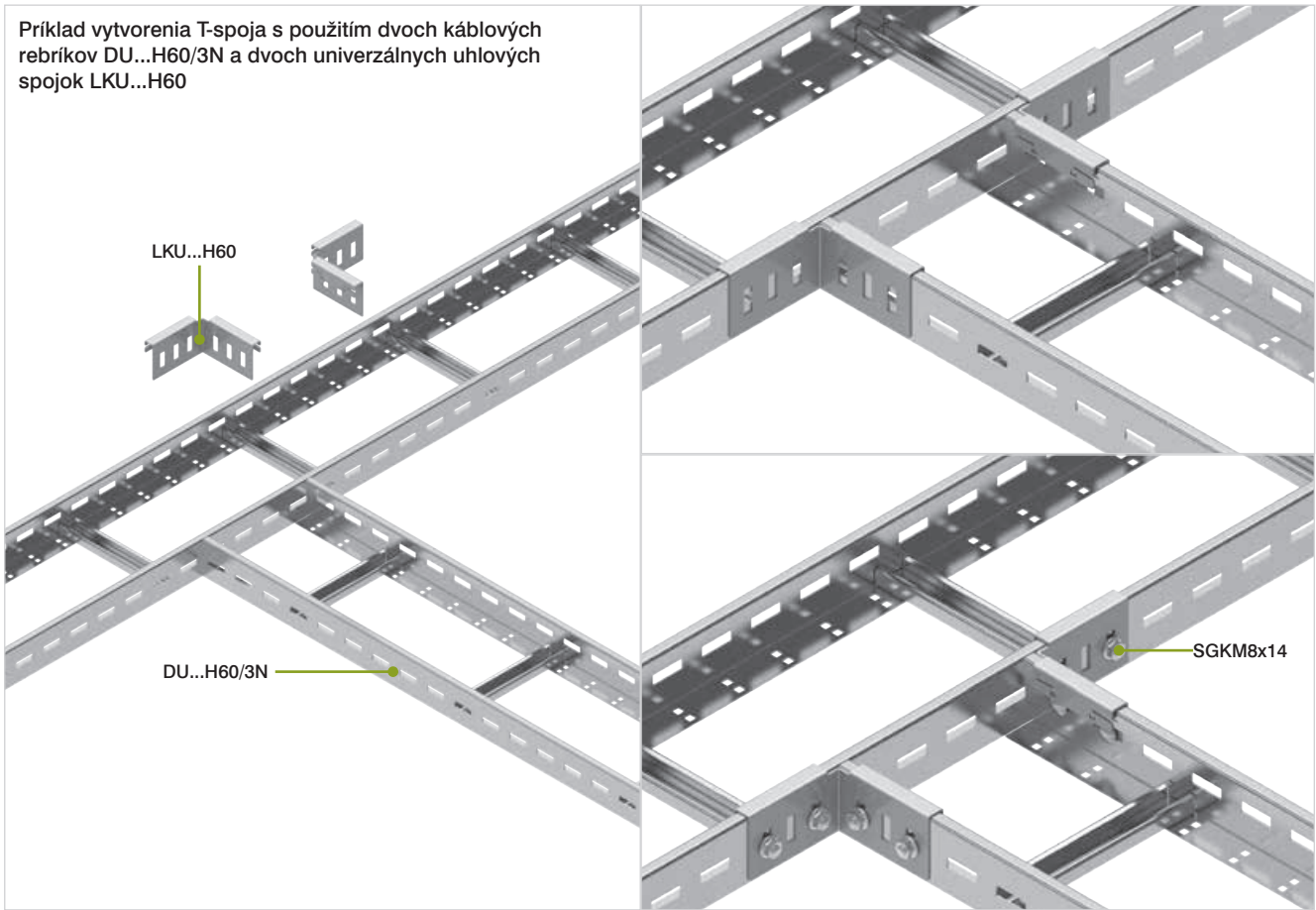


Stuženie priečkou SDOC... zasúvacej rebríkovej spojky LDR...H60

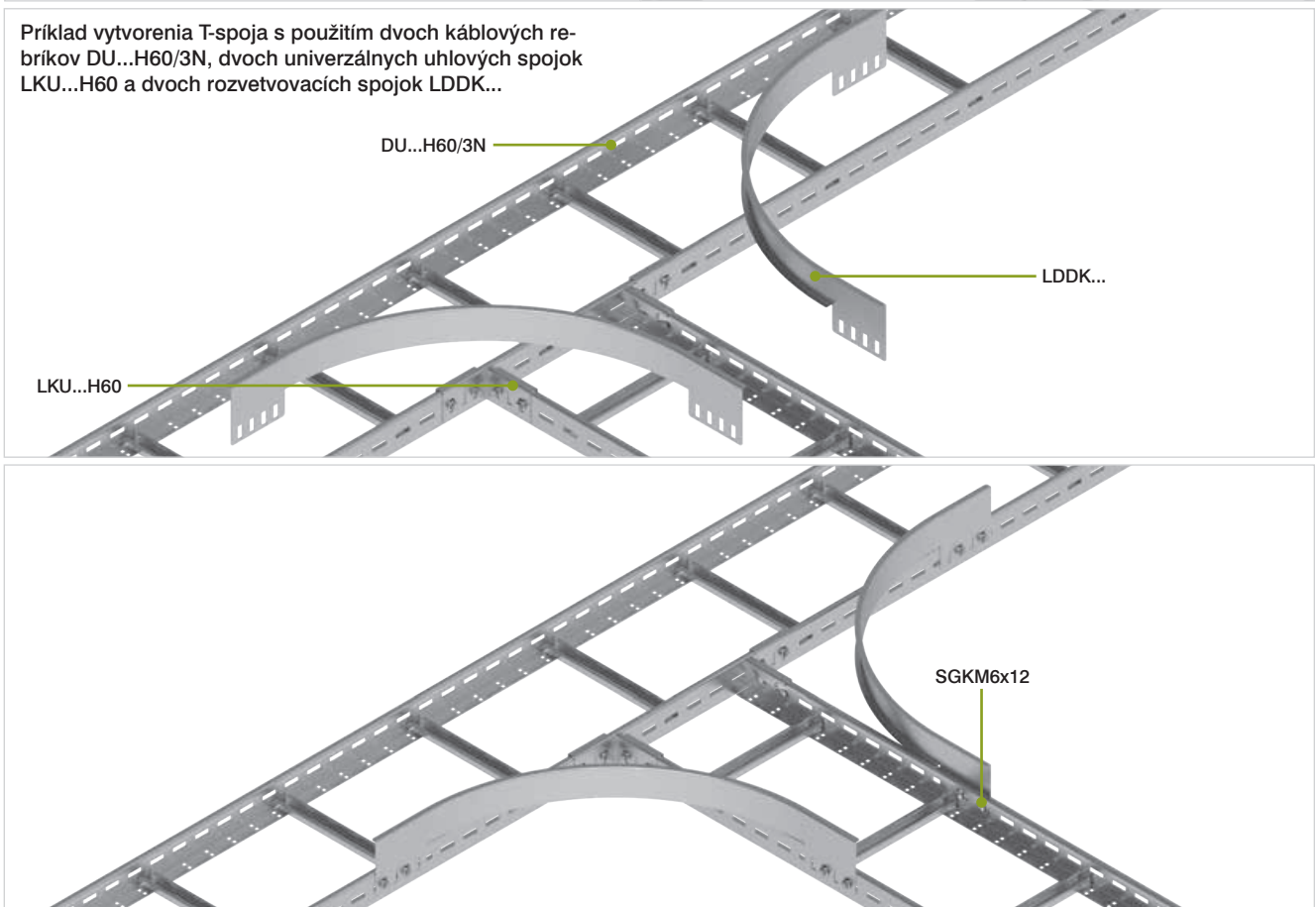




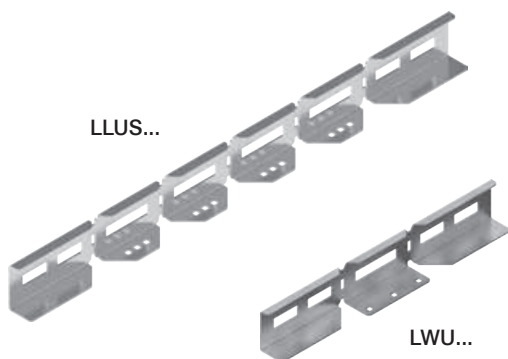
Príklad vytvorenia T-spoja s použitím dvoch káblových rebríkov DU...H60/3N a dvoch univerzálnych uhlových spojok LKU...H60



Príklad vytvorenia T-spoja s použitím dvoch káblových rebríkov DU...H60/3N, dvoch univerzálnych uhlových spojok LKU...H60 a dvoch rozvetvovacích spojok LDDK...



Univerzálne spojky pre káblové rebríky
Produkty dostupné vo výškach H45-H120



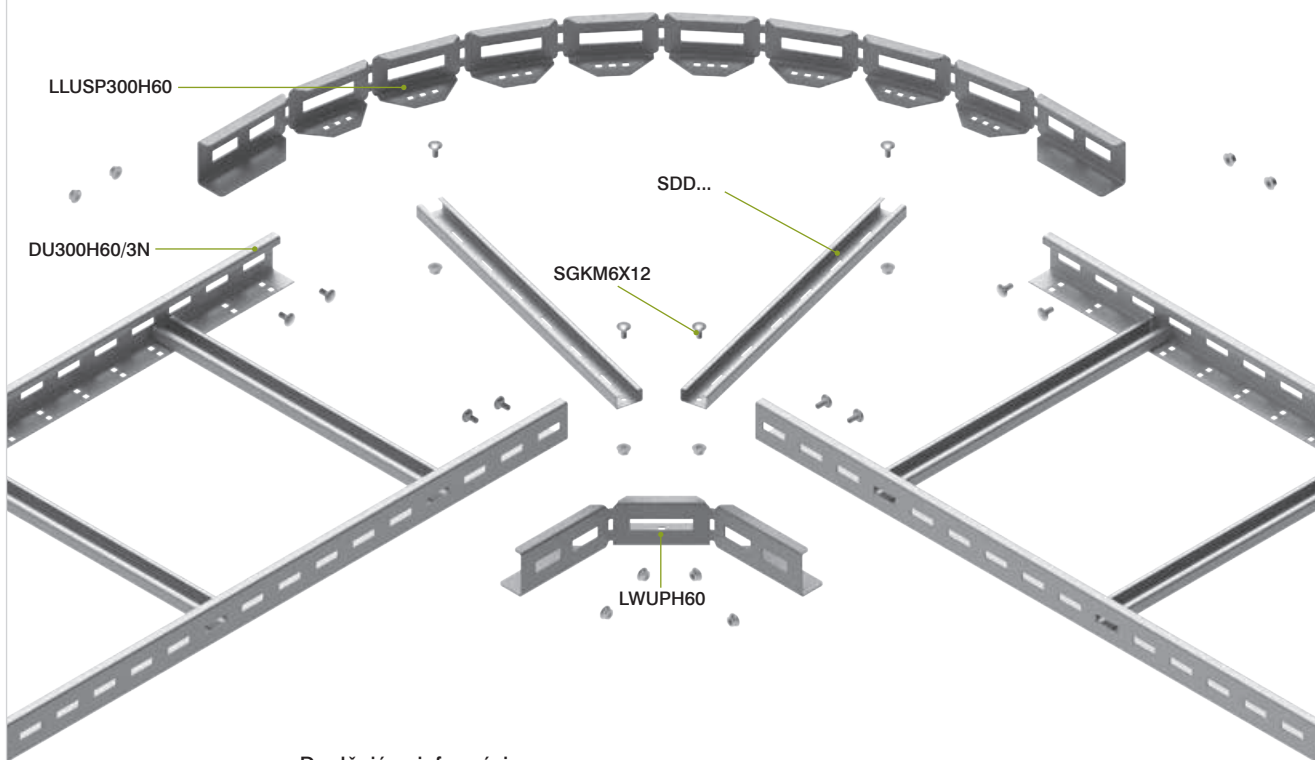
Doplňujúce informácie:

- LLUS...100-200H... + LWU... + 1 ks SDD...
- inštalácia rebríkového oblúka so šírkou 100-200mm
- LLUS...300-400H... + LWU... + 2 ks SDD...
- inštalácia rebríkového oblúka so šírkou 300-400mm
- LLUS...500-600H... + LWU... + 3 ks SDD...
- inštalácia rebríkového oblúka so šírkou 500-600mm

Výhody:

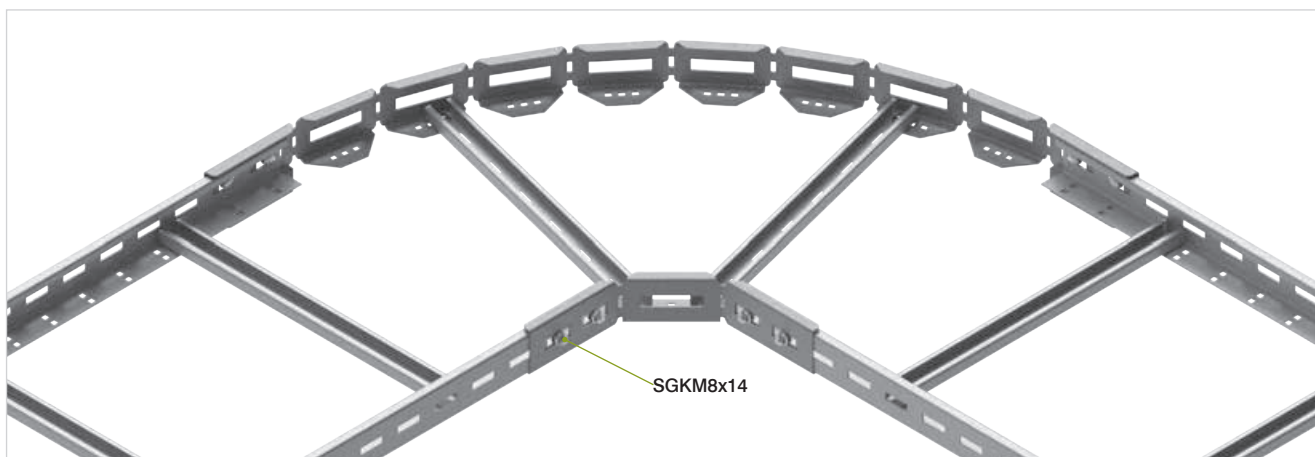
- jednoduché a nezávislé vytváranie redukcí a oblúkov.

Príklad vytvorenia oblúka so spojkami LLUSP300H60, LWUPH60 a priečkami SDD ...

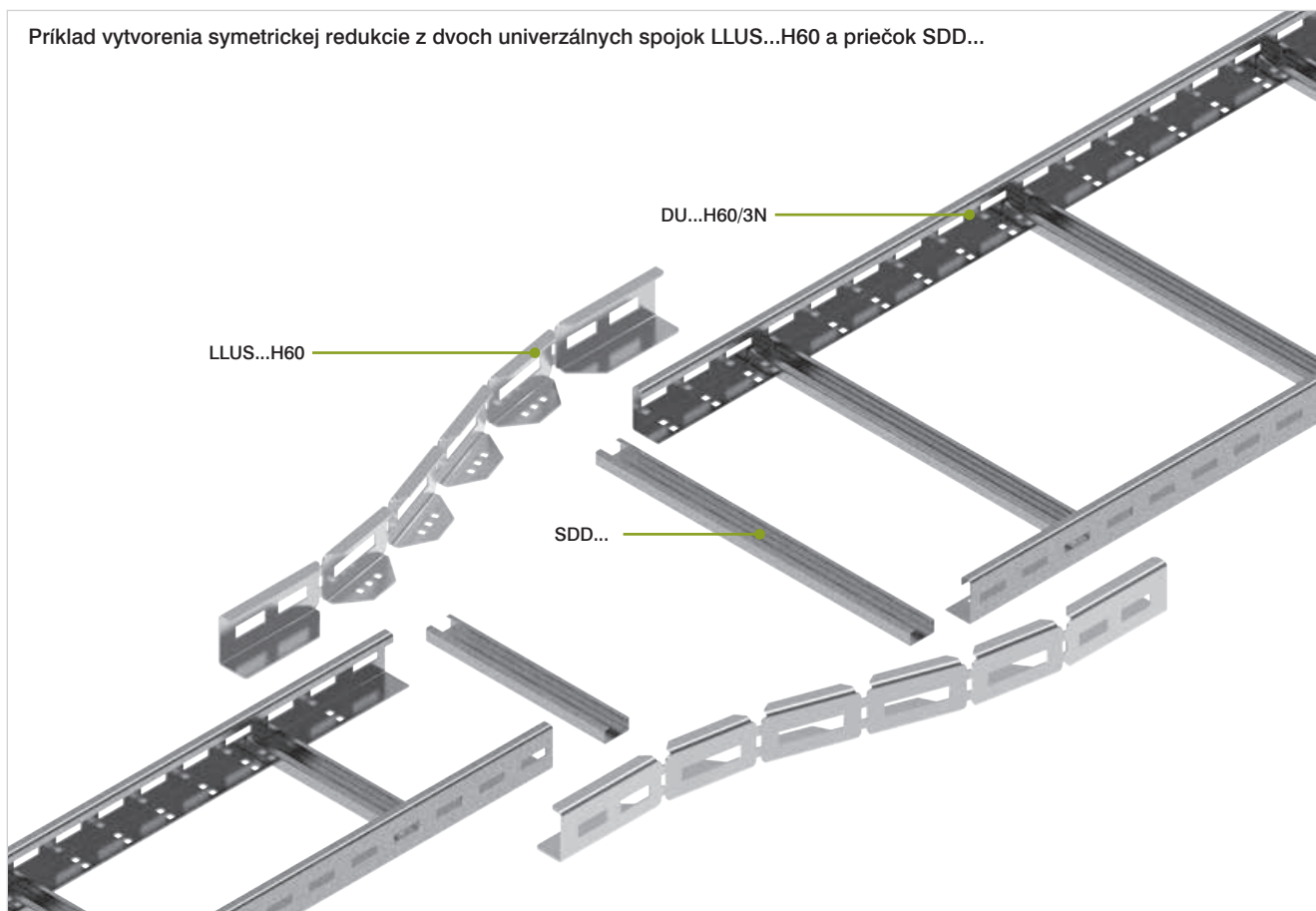


Doplňujúce informácie:

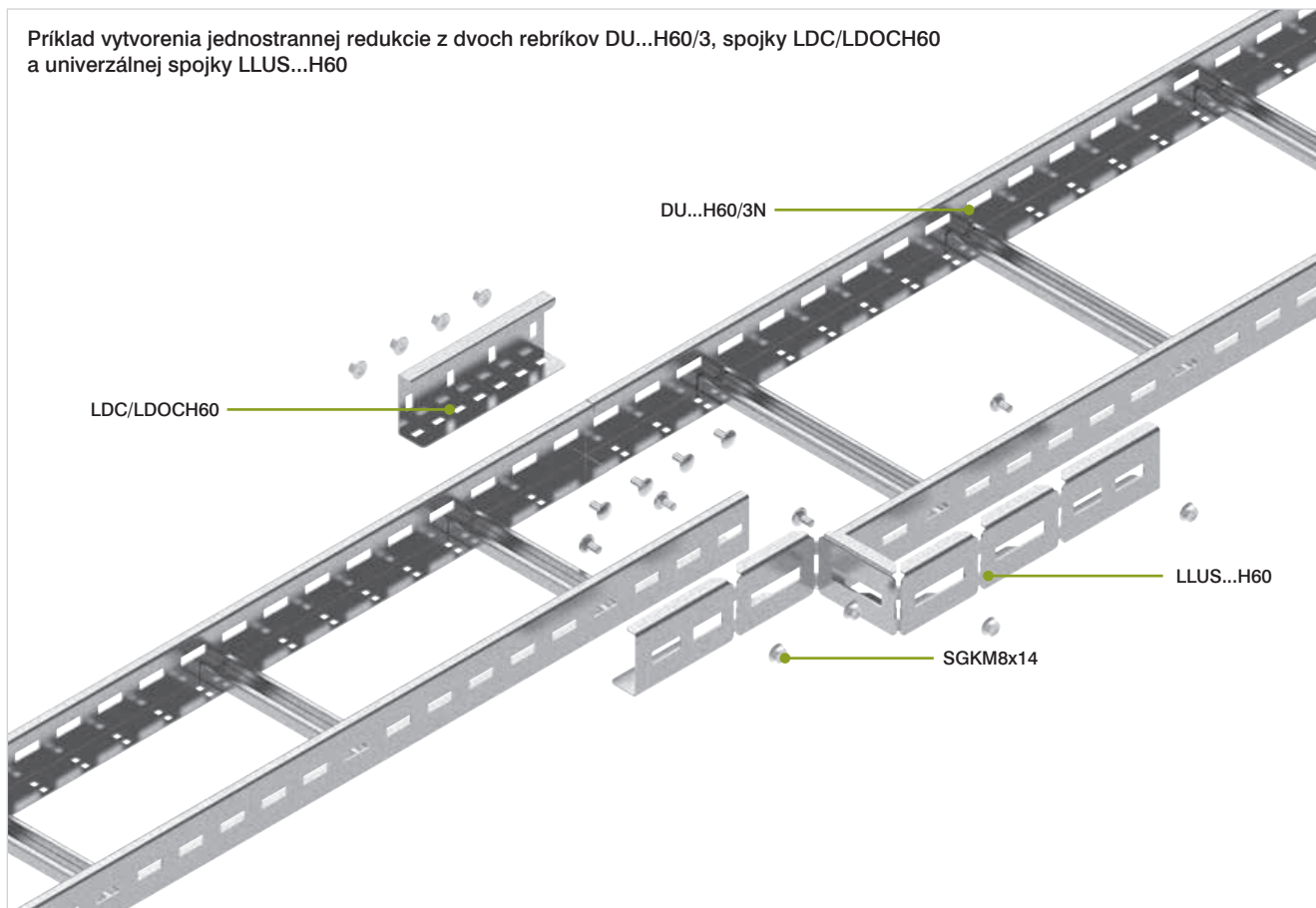
- na priskrutkovanie priečky SDD... odporúčame použiť skrutky SGKM6x12



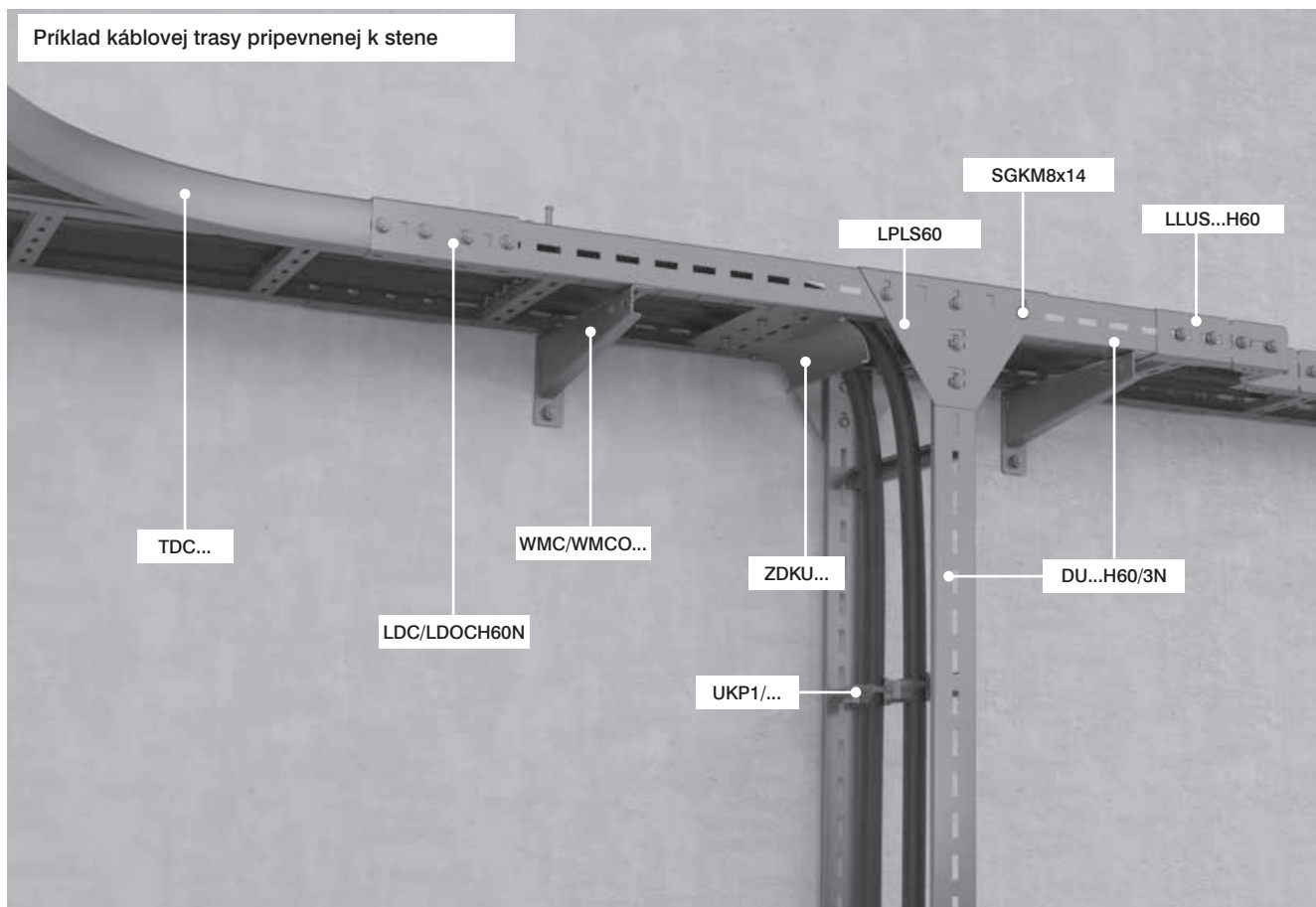
Príklad vytvorenia symetrickej redukcie z dvoch univerzálnych spojok LLUS...H60 a priečok SDD...



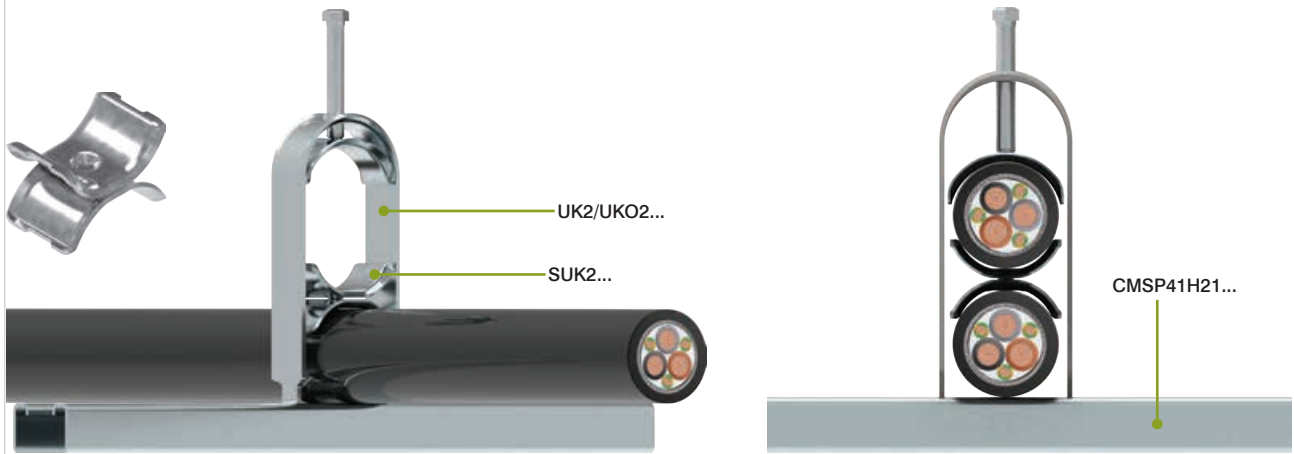
Príklad vytvorenia jednostrannej redukcie z dvoch rebríkov DU...H60/3, spojky LDC/LDOCH60 a univerzálnej spojky LLUS...H60



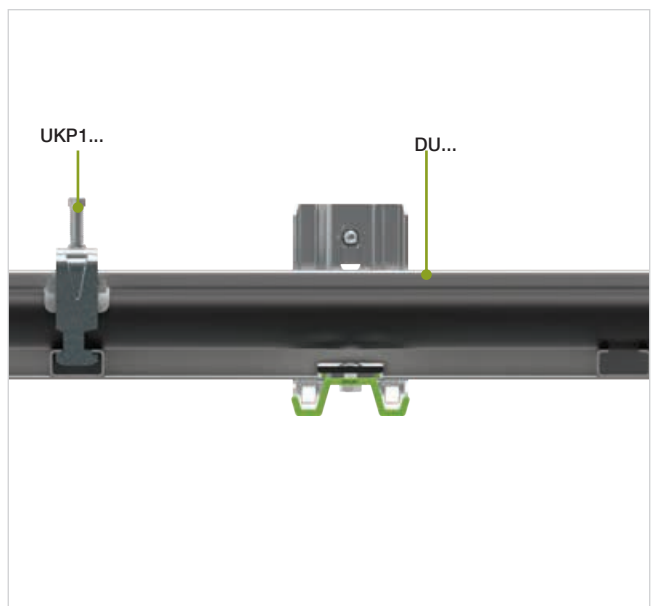
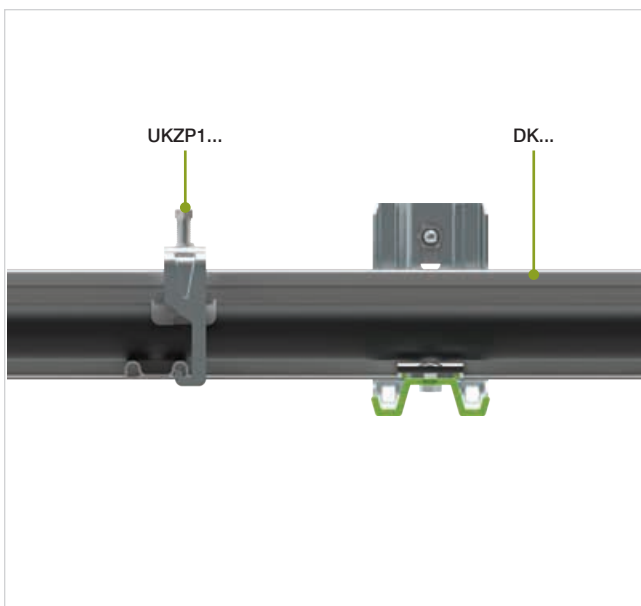
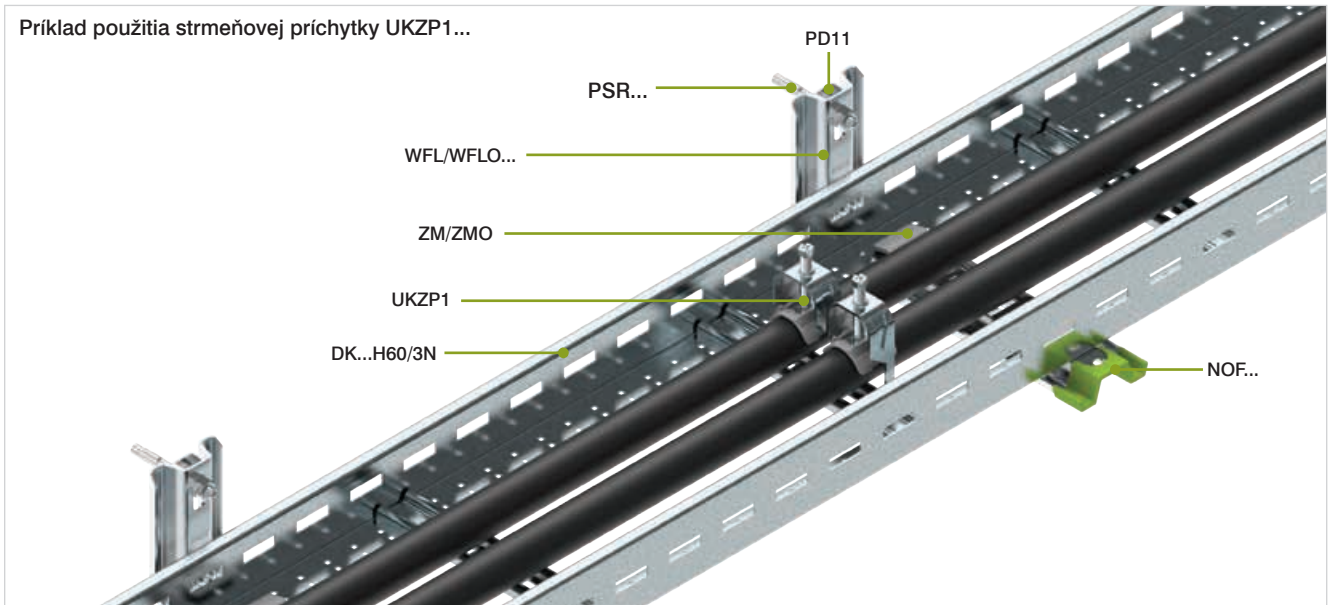
Príklad káblovej trasy pripevnenej k stene



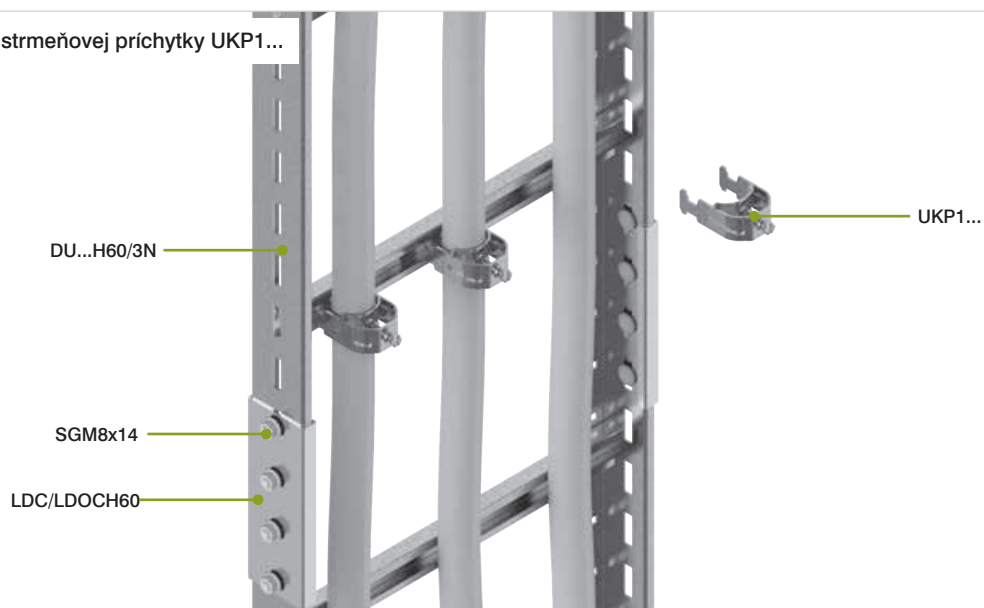
Príklad použitia separátora káblov SUK2...



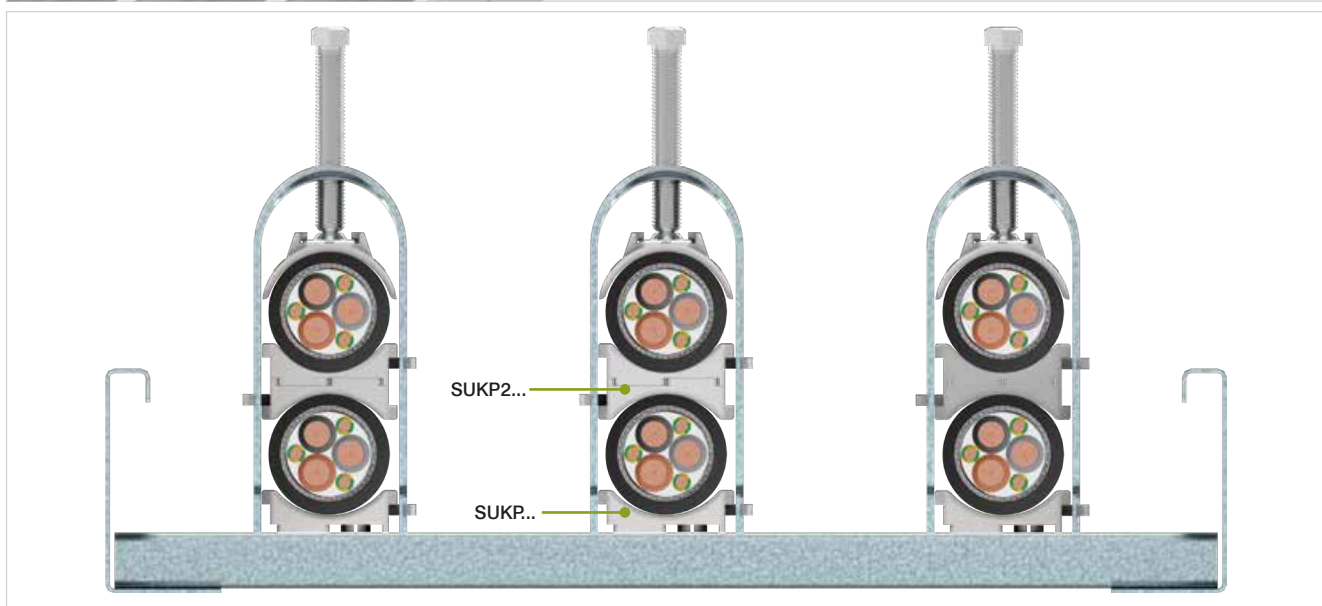
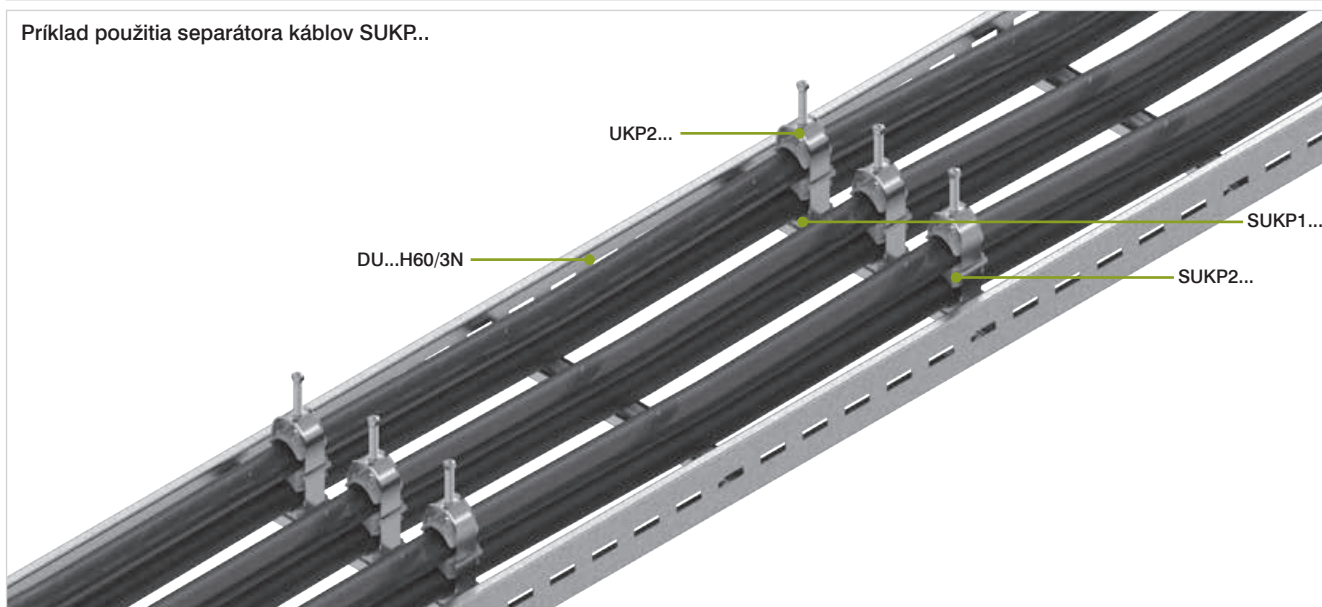
Príklad použitia strmeňovej príchytky UKZP1...



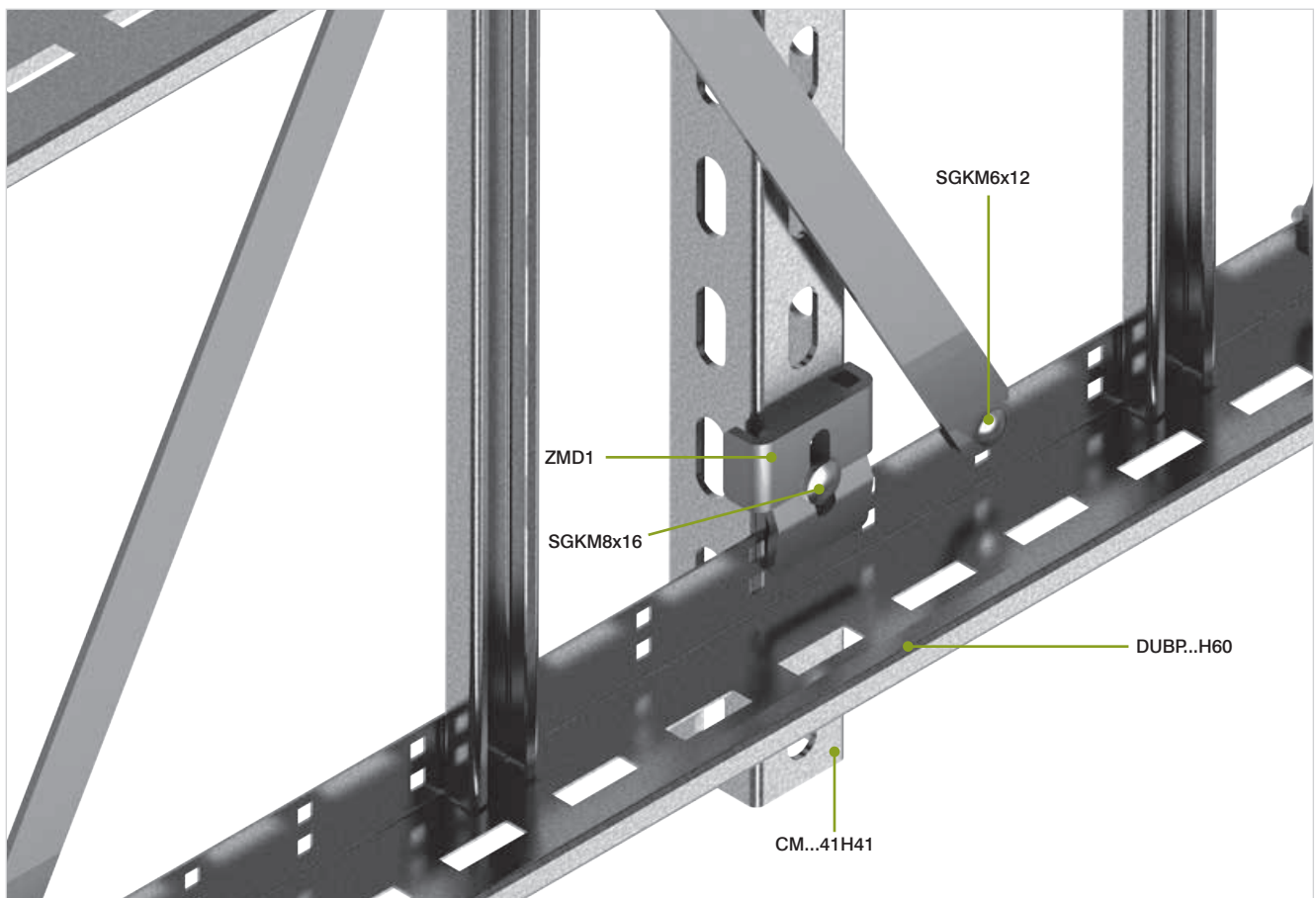
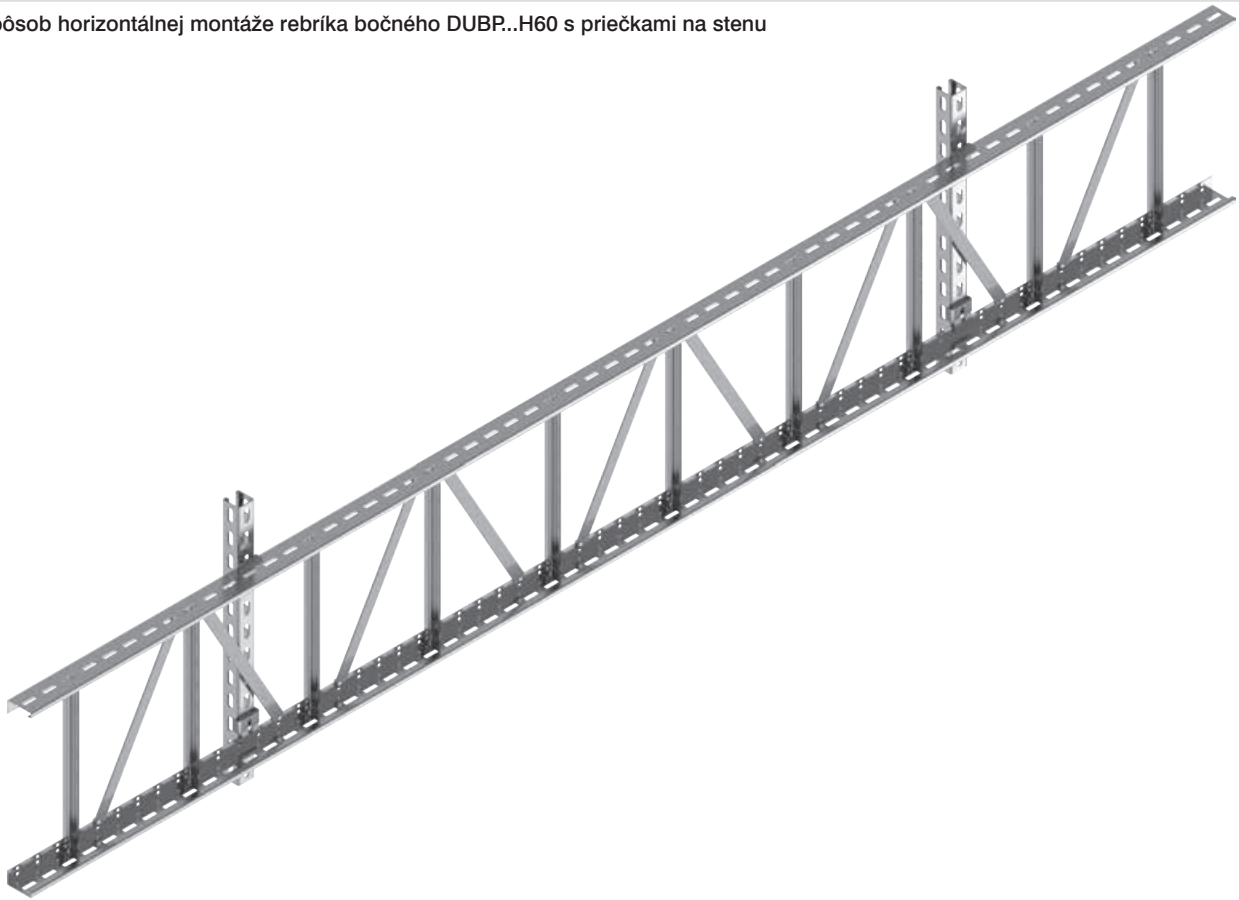
Príklad použitia strmeňovej príchytky UKP1...



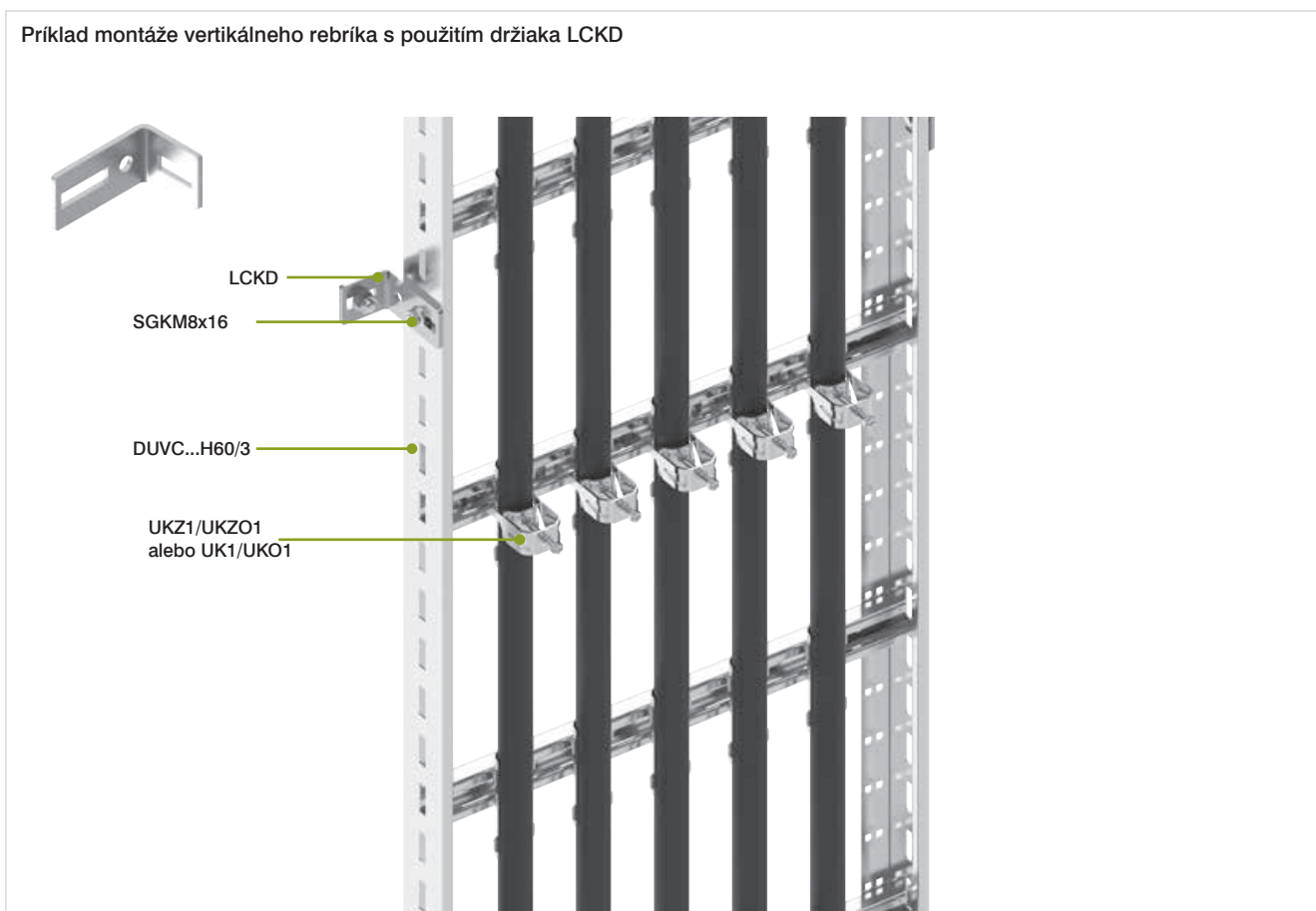
Príklad použitia separátora káblov SUKP..



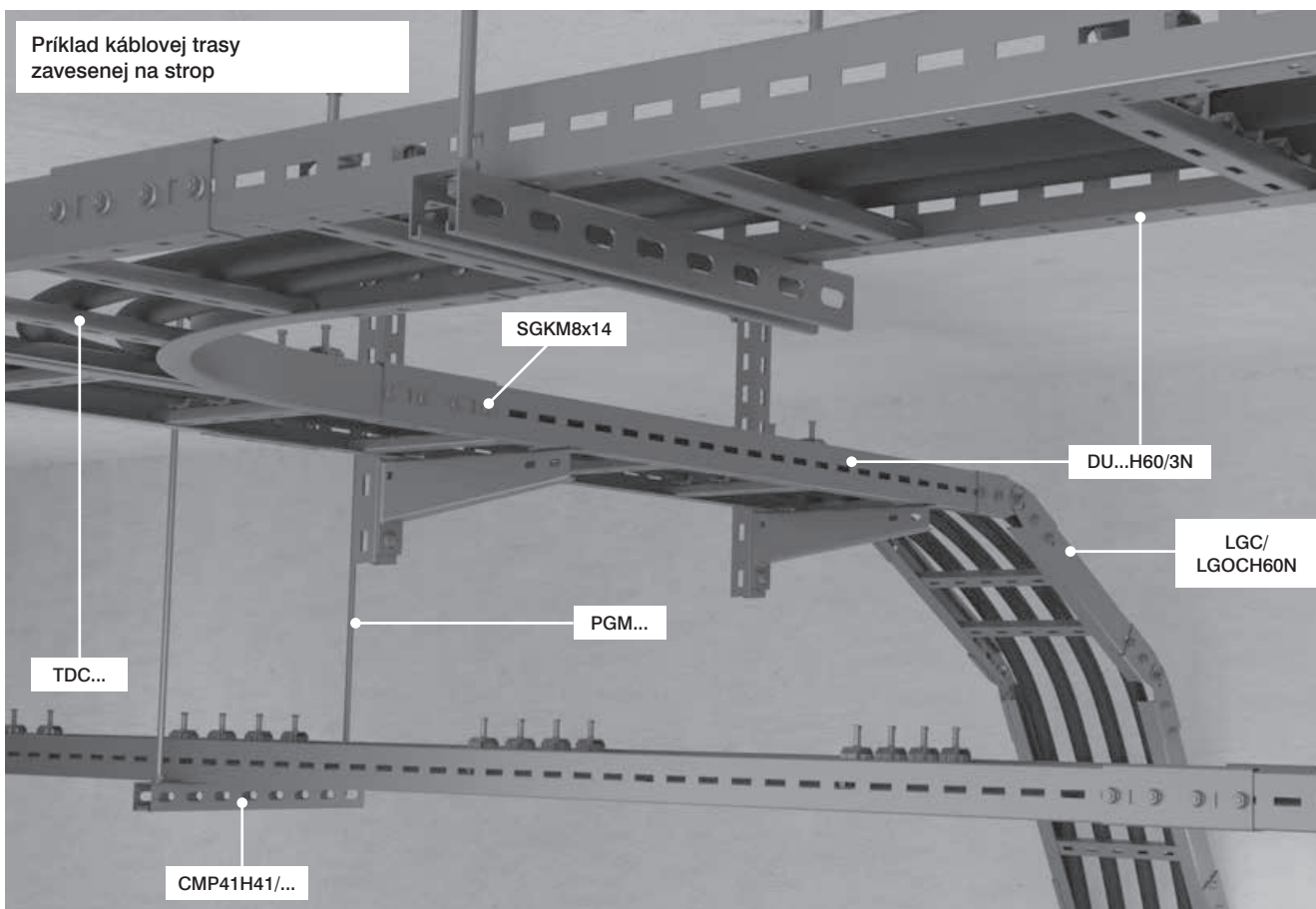
Spôsob horizontálnej montáže rebrika bočného DUBP...H60 s priečkami na stenu





Príklad montáže vertikálneho rebriku s použitím držiaka LCKD



Príklad kábrovej trasy zavesenej na strop





SORTIMENT Kapitola.....Strana

Bočnica T-kusa BTC.....	VI	143
Bočnica T-kusa BTP.....	VI	142
Bočnica rebrika BDC...N.....	VI	153
Bočnica rebrika BDP...N.....	VI	152
C-uholník montážny CMSC41H21.....	VI	149
C-uholník montážny CMSP41H21.....	VI	149
Doplňujúci diel T TDDL...H100.....	VI	115
Doplňujúci diel T TDDL...H50.....	VI	48
Doplňujúci diel T TDDL...H60.....	VI	74
Doplňujúci diel T TDDP...H100.....	VI	115
Doplňujúci diel T TDDP...H50.....	VI	48
Doplňujúci diel T TDDP...H60.....	VI	74
Doplňujúci diel T s povlakom Magnelis TDDP...H60MC.....	VI	88
Držiak inštaláčnej škatule BKP.....	VI	165
Držiak inštaláčnej škatule BPP.....	VI	165
Držiak inštaláčnej škatule BZP.....	VI	165
Držiak inštaláčnej škatule UPUN.....	VI	166
Držiak inštaláčnej škatule UPUPN.....	VI	165
Držiak inštaláčnej škatule UPZUN.....	VI	166
Držiak inštaláčnej škatule UPZUPN.....	VI	166
Držiak trojuholníkový s povlakom Magnelis UTMCC.....	VI	89
Držiak trojuholníkový UT.....	VI	164
Držiak trojuholníkový UTM/UTMO.....	VI	164
Držiak trojuholníkový rebrika BTMD.....	VI	164
Držiak škatule na priečku rebrika BPSD.....	VI	165
Križovatka CZDC...H100N.....	VI	117
Križovatka CZDC...H120N.....	VI	132
Križovatka CZDC...H45N.....	VI	32
Križovatka CZDC...H50N.....	VI	50
Križovatka CZDC...H60N.....	VI	76
Križovatka CZDC...H80N.....	VI	98
Križovatka CZDLC...H100.....	VI	117
Križovatka CZDLC...H45.....	VI	31
Križovatka CZDLC...H50.....	VI	50
Križovatka CZDLC...H60.....	VI	76
Križovatka CZDLC...H80.....	VI	97
Križovatka CZDLP...H100.....	VI	117
Križovatka CZDLP...H45.....	VI	31
Križovatka CZDLP...H50.....	VI	50
Križovatka CZDLP...H60.....	VI	76
Križovatka CZDLP...H80.....	VI	97
Križovatka CZDP...H100N.....	VI	117
Križovatka CZDP...H120N.....	VI	132
Križovatka CZDP...H45N.....	VI	32
Križovatka CZDP...H50N.....	VI	50
Križovatka CZDP...H80N.....	VI	98
Križovatka CZDP/CZDOP...H60.....	VI	76
Križovatka KLIK s povlakom Magnelis CZDFP...H60MC.....	VI	18
Križovatka KLIK CZDFP...H60.....	VI	17
Kryt PDDC.....	VI	171
Kryt PDDP.....	VI	171
Kryt T-kusa PTDC.....	VI	174
Kryt T-kusa PTDP.....	VI	174
Kryt T-kusa so zámkom PZTDC.....	VI	175
Kryt T-kusa so zámkom PZTDP.....	VI	174
Kryt T-kusa s povlakom Magnelis PTDP...MC.....	VI	90
Kryt dopĺňujúceho dielu T so zámkom PZTDDP.....	VI	174
Kryt dopĺňujúceho dielu T so zámkom s povlakom Magnelis PZTDDP...MC.....	VI	90
Kryt križovatky PCZDC.....	VI	175
Kryt križovatky PCZDP.....	VI	175
Kryt križovatky so zámkom PZCZDC.....	VI	176
Kryt križovatky so zámkom PZCZDP.....	VI	176
Kryt oblúka rebrika vertikálny vnútorný PLPDWC.....	VI	179
Kryt oblúka rebrika vertikálny vnútorný PLPDWP.....	VI	179
Kryt oblúka rebrika vertikálny vnútorný so zámkom PZLPDWC.....	VI	180
Kryt oblúka rebrika vertikálny vnútorný so zámkom PZLPDWP.....	VI	180
Kryt oblúka rebrika vertikálny vonkajší PLPDZC.....	VI	180
Kryt oblúka rebrika vertikálny vonkajší PLPDZP.....	VI	180
Kryt oblúka rebrika vertikálny vonkajší so zámkom PZLPDZC.....	VI	181
Kryt oblúka rebrika vertikálny vonkajší so zámkom PZLPDZP.....	VI	181
Kryt oblúku rebrika 90 ° s povlakom Magnelis PLDP...MC.....	VI	90
Kryt oblúku rebrika 90 ° PLDC.....	VI	172
Kryt oblúku rebrika 90 ° PLDP.....	VI	172
Kryt oblúku rebrika 90 ° so zámkom PZLDC.....	VI	172

SORTIMENT Kapitola.....Strana

Kryt oblúku rebrika 90 ° so zámkom PZLDP.....	VI	172
Kryt redukcie pravý PRDPC.....	VI	176
Kryt redukcie pravý PRDPP.....	VI	176
Kryt redukcie pravý so zámkom PZRDPDC.....	VI	177
Kryt redukcie pravý so zámkom PZRDPDP.....	VI	176
Kryt redukcie symetrický PRDSC.....	VI	178
Kryt redukcie symetrický PRDSP.....	VI	178
Kryt redukcie symetrický so zámkom PZRSDC.....	VI	179
Kryt redukcie symetrický so zámkom PZRSDP.....	VI	178
Kryt redukcie ľavý so zámkom PZRDLDC.....	VI	178
Kryt redukcie ľavý so zámkom PZRDLP.....	VI	177
Kryt redukcie ľavý PRDLC.....	VI	177
Kryt redukcie ľavý PRDLP.....	VI	177
Kryt s povlakom Magnelis PDDP...MC.....	VI	89
Kryt so zámkom PZDDC.....	VI	171
Kryt so zámkom PZDDP.....	VI	171
Kryt vonkajšieho oblúka 90 ° PLDZC.....	VI	173
Kryt vonkajšieho oblúka 90 ° PLDZP.....	VI	173
Kryt vonkajšieho oblúka 90 ° so zámkom PZLDZC.....	VI	173
Kryt vonkajšieho oblúka 90 ° so zámkom PZLDZP.....	VI	173
Káblový vešiak WK.....	VI	152
Kĺbový oblúk LPDC...H100N.....	VI	126
Kĺbový oblúk LPDC...H120N.....	VI	137
Kĺbový oblúk LPDC...H45N.....	VI	41
Kĺbový oblúk LPDC...H50N.....	VI	59
Kĺbový oblúk LPDC...H60N.....	VI	85
Kĺbový oblúk LPDC...H80N.....	VI	107
Kĺbový oblúk LPDLC...H100.....	VI	125
Kĺbový oblúk LPDLC...H45.....	VI	40
Kĺbový oblúk LPDLC...H50.....	VI	58
Kĺbový oblúk LPDLC...H60.....	VI	84
Kĺbový oblúk LPDLC...H80.....	VI	106
Kĺbový oblúk LPDLP...H100.....	VI	125
Kĺbový oblúk LPDLP...H45.....	VI	40
Kĺbový oblúk LPDLP...H50.....	VI	58
Kĺbový oblúk LPDLP...H60.....	VI	84
Kĺbový oblúk LPDLP...H80.....	VI	106
Kĺbový oblúk LPDP...H100N.....	VI	126
Kĺbový oblúk LPDP...H120N.....	VI	137
Kĺbový oblúk LPDP...H45N.....	VI	41
Kĺbový oblúk LPDP...H50N.....	VI	59
Kĺbový oblúk LPDP...H60N.....	VI	85
Kĺbový oblúk LPDP...H80N.....	VI	107
Kĺbový oblúk LPMDC...H100.....	VI	124
Kĺbový oblúk LPMDC...H120.....	VI	136
Kĺbový oblúk LPMDC...H45.....	VI	39
Kĺbový oblúk LPMDC...H50.....	VI	57
Kĺbový oblúk LPMDC...H60.....	VI	83
Kĺbový oblúk LPMDC...H80.....	VI	105
Kĺbový oblúk LPMDLDC...H100.....	VI	123
Kĺbový oblúk LPMDLDC...H45.....	VI	38
Kĺbový oblúk LPMDLDC...H50.....	VI	56
Kĺbový oblúk LPMDLDC...H60.....	VI	82
Kĺbový oblúk LPMDLDC...H80.....	VI	104
Kĺbový oblúk LPMDLP...H100.....	VI	123
Kĺbový oblúk LPMDLP...H45.....	VI	38
Kĺbový oblúk LPMDLP...H50.....	VI	56
Kĺbový oblúk LPMDLP...H60.....	VI	82
Kĺbový oblúk LPMDLP...H80.....	VI	103
Kĺbový oblúk LPMDP...H100.....	VI	124
Kĺbový oblúk LPMDP...H120.....	VI	136
Kĺbový oblúk LPMDP...H45.....	VI	39
Kĺbový oblúk LPMDP...H50.....	VI	57
Kĺbový oblúk LPMDP...H60.....	VI	83
Kĺbový oblúk LPMDP...H80.....	VI	105
Modulová bočnica BMDC3000.....	VI	145
Montážna nožička STMD.....	VI	162
Oblúk 90 ° KLIK s povlakom Magnelis LDFF...H60MC.....	VI	16
Oblúk 90 ° KLIK LDFF...H60.....	VI	16
Oblúk 90 ° LDC...H100N.....	VI	113
Oblúk 90 ° LDC...H120N.....	VI	131
Oblúk 90 ° LDC...H45N.....	VI	29
Oblúk 90 ° LDC...H50N.....	VI	47
Oblúk 90 ° LDC...H60N.....	VI	72
Oblúk 90 ° LDC...H80N.....	VI	95

**SORTIMENT Kapitola.....Strana**

Oblúk 90° LDLC...H100.....	VI	113
Oblúk 90° LDLC...H45.....	VI	28
Oblúk 90° LDLC...H50.....	VI	46
Oblúk 90° LDLC...H60.....	VI	72
Oblúk 90° LDLC...H80.....	VI	94
Oblúk 90° LDLP...H100.....	VI	113
Oblúk 90° LDLP...H45.....	VI	28
Oblúk 90° LDLP...H50.....	VI	46
Oblúk 90° LDLP...H60.....	VI	72
Oblúk 90° LDLP...H80.....	VI	94
Oblúk 90° LDP...H100N.....	VI	113
Oblúk 90° LDP...H120N.....	VI	131
Oblúk 90° LDP...H45N.....	VI	28
Oblúk 90° LDP...H50N.....	VI	46
Oblúk 90° LDP...H80N.....	VI	94
Oblúk 90° LDP/LDOP...H60.....	VI	72
Oblúk 90° s povlakom Magnelis LDP...H60MC.....	VI	87
Oblúk vertikálny vnútorný		
KLIK s povlakom Magnelis LPDFWP...H60MC.....	VI	20
Oblúk vertikálny vnútorný KLIK LPDFWP...H60.....	VI	20
Oblúk vertikálny vnútorný LPDLWC...H100.....	VI	121
Oblúk vertikálny vnútorný LPDLWC...H45.....	VI	35
Oblúk vertikálny vnútorný LPDLWC...H50.....	VI	54
Oblúk vertikálny vnútorný LPDLWC...H60.....	VI	80
Oblúk vertikálny vnútorný LPDLWC...H80.....	VI	102
Oblúk vertikálny vnútorný LPDLWP...H100.....	VI	120
Oblúk vertikálny vnútorný LPDLWP...H45.....	VI	35
Oblúk vertikálny vnútorný LPDLWP...H50.....	VI	53
Oblúk vertikálny vnútorný LPDLWP...H60.....	VI	79
Oblúk vertikálny vnútorný LPDLWP...H80.....	VI	101
Oblúk vertikálny vnútorný LPDWC...H100N.....	VI	121
Oblúk vertikálny vnútorný LPDWC...H120N.....	VI	135
Oblúk vertikálny vnútorný LPDWC...H45N.....	VI	36
Oblúk vertikálny vnútorný LPDWC...H50N.....	VI	54
Oblúk vertikálny vnútorný LPDWC...H60N.....	VI	80
Oblúk vertikálny vnútorný LPDWC...H80N.....	VI	102
Oblúk vertikálny vnútorný LPDWP...H100N.....	VI	121
Oblúk vertikálny vnútorný LPDWP...H120N.....	VI	135
Oblúk vertikálny vnútorný LPDWP...H45N.....	VI	36
Oblúk vertikálny vnútorný LPDWP...H50N.....	VI	54
Oblúk vertikálny vnútorný LPDWP...H80N.....	VI	102
Oblúk vertikálny vnútorný LPDWP/LPDWOP...H60.....	VI	80
Oblúk vertikálny vonkajší		
KLIK s povlakom Magnelis LPDFZP...H60MC.....	VI	21
Oblúk vertikálny vonkajší KLIK LPDFZP...H60.....	VI	21
Oblúk vertikálny vonkajší LPDLZC...H100.....	VI	122
Oblúk vertikálny vonkajší LPDLZC...H45.....	VI	37
Oblúk vertikálny vonkajší LPDLZC...H50.....	VI	55
Oblúk vertikálny vonkajší LPDLZC...H60.....	VI	81
Oblúk vertikálny vonkajší LPDLZC...H80.....	VI	103
Oblúk vertikálny vonkajší LPDLZP...H100.....	VI	122
Oblúk vertikálny vonkajší LPDLZP...H45.....	VI	37
Oblúk vertikálny vonkajší LPDLZP...H50.....	VI	54
Oblúk vertikálny vonkajší LPDLZP...H60.....	VI	80
Oblúk vertikálny vonkajší LPDLZP...H80.....	VI	103
Oblúk vertikálny vonkajší LPDZC...H100N.....	VI	122
Oblúk vertikálny vonkajší LPDZC...H120N.....	VI	135
Oblúk vertikálny vonkajší LPDZC...H45N.....	VI	37
Oblúk vertikálny vonkajší LPDZC...H50N.....	VI	55
Oblúk vertikálny vonkajší LPDZC...H60N.....	VI	81
Oblúk vertikálny vonkajší LPDZC...H80N.....	VI	103
Oblúk vertikálny vonkajší LPDZP...H100N.....	VI	122
Oblúk vertikálny vonkajší LPDZP...H120N.....	VI	135
Oblúk vertikálny vonkajší LPDZP...H45N.....	VI	37
Oblúk vertikálny vonkajší LPDZP...H50N.....	VI	55
Oblúk vertikálny vonkajší LPDZP...H80N.....	VI	103
Oblúk vertikálny vonkajší LPDZP/LPDZOP...H60.....	VI	81
Oblúk vonkajší 90° LDZC...H100.....	VI	114
Oblúk vonkajší 90° LDZC...H45.....	VI	29
Oblúk vonkajší 90° LDZC...H50.....	VI	47
Oblúk vonkajší 90° LDZC...H60.....	VI	73
Oblúk vonkajší 90° LDZC...H80.....	VI	95
Oblúk vonkajší 90° LDZP...H100.....	VI	113
Oblúk vonkajší 90° LDZP...H45.....	VI	29
Oblúk vonkajší 90° LDZP...H50.....	VI	47
Oblúk vonkajší 90° LDZP...H60.....	VI	72
Oblúk vonkajší 90° LDZP...H80.....	VI	95
Oblúk vonkajší 90° LDZC...H100N.....	VI	114
Oblúk vonkajší 90° LDZC...H120N.....	VI	131
Oblúk vonkajší 90° LDZC...H45N.....	VI	30

SORTIMENT Kapitola.....Strana

Oblúk vonkajší 90° LDZC...H50N.....	VI	48
Oblúk vonkajší 90° LDZC...H60N.....	VI	73
Oblúk vonkajší 90° LDZC...H80N.....	VI	96
Oblúk vonkajší 90° LDZP...H100N.....	VI	114
Oblúk vonkajší 90° LDZP...H120N.....	VI	131
Oblúk vonkajší 90° LDZP...H45N.....	VI	30
Oblúk vonkajší 90° LDZP...H50N.....	VI	47
Oblúk vonkajší 90° LDZP...H60N.....	VI	73
Oblúk vonkajší 90° LDZP...H80N.....	VI	95
Oceľový		
stěpý nit NSZ6x10.....	VI	147
Ochranná krytka NOW40x22.....	VI	150
Ochranná krytka priehradky NOPK.....	VI	168
Ochranná krytka rebrika (kpl.) NO...N.....	VI	153
Ochranný žliabok RO1.....	VI	156
Podložka veľkopošná PW.....	VI	148
Prechodová spojka		
otočná KLIK		
s povlakom Magnelis LGFUCH60MC.....	VI	14
Prechodová spojka		
otočná KLIK LGFUCH60.....	VI	13
Prechodová spojka KLIK		
s povlakom Magnelis LPF1CH60MC.....	VI	12
Prechodová spojka KLIK		
s povlakom Magnelis LPF2CH60MC.....	VI	13
Prechodová spojka KLIK		
s povlakom Magnelis LPFCH60MC.....	VI	11
Prechodová spojka LPF1CH60.....	VI	11
Prechodová spojka LPF2CH60.....	VI	12
Prechodová spojka LPFCH60.....	VI	11
Prepojovací profil T-kusa PT.....	VI	144
Prepojovací profil T-kusa PTBC.....	VI	146
Priehradka PG...N.....	VI	167
Priehradka s povlakom Magnelis PG...MC.....	VI	88
Priečka SDD.....	VI	147
Priečka SDOC.....	VI	152
Priečka rebrika SFOKP.....	VI	151
Priečka rebrika SLP.....	VI	147
Priečka rebrika SMEP.....	VI	151
Priečka rebrika SMSP.....	VI	150
Priečka rebrika SOKP.....	VI	151
Prvok kĺbového oblúka ELDC...H100.....	VI	126
Prvok kĺbového oblúka ELDC...H120.....	VI	137
Prvok kĺbového oblúka ELDC...H45.....	VI	41
Prvok kĺbového oblúka ELDC...H50.....	VI	59
Prvok kĺbového oblúka ELDC...H60.....	VI	85
Prvok kĺbového oblúka ELDC...H80.....	VI	107
Prvok kĺbového oblúka ELDC...H100.....	VI	125
Prvok kĺbového oblúka ELDC...H45.....	VI	40
Prvok kĺbového oblúka ELDC...H50.....	VI	58
Prvok kĺbového oblúka ELDC...H60.....	VI	84
Prvok kĺbového oblúka ELDC...H80.....	VI	106
Prvok kĺbového oblúka ELDC...H100.....	VI	125
Prvok kĺbového oblúka ELDC...H45.....	VI	40
Prvok kĺbového oblúka ELDC...H50.....	VI	58
Prvok kĺbového oblúka ELDC...H60.....	VI	84
Prvok kĺbového oblúka ELDC...H80.....	VI	106
Prvok kĺbového oblúka ELDC...H100.....	VI	126
Prvok kĺbového oblúka ELDC...H120.....	VI	137
Prvok kĺbového oblúka ELDC...H45.....	VI	41
Prvok kĺbového oblúka ELDC...H50.....	VI	59
Prvok kĺbového oblúka ELDC...H60.....	VI	85
Prvok kĺbového oblúka ELDC...H80.....	VI	107
Prvok kĺbového oblúka ELDC...H100.....	VI	125
Prvok kĺbového oblúka ELDC...H45.....	VI	40
Prvok kĺbového oblúka ELDC...H50.....	VI	58
Prvok kĺbového oblúka ELDC...H60.....	VI	84
Prvok kĺbového oblúka ELDC...H80.....	VI	106
Prvok kĺbového oblúka ELDC...H100.....	VI	125
Prvok kĺbového oblúka ELDC...H45.....	VI	40
Prvok kĺbového oblúka ELDC...H50.....	VI	58
Prvok kĺbového oblúka ELDC...H60.....	VI	84
Prvok kĺbového oblúka ELDC...H80.....	VI	106
Prvok kĺbového oblúka ELDC...H100.....	VI	126
Prvok kĺbového oblúka ELDC...H120.....	VI	137
Prvok kĺbového oblúka ELDC...H45.....	VI	41
Prvok kĺbového oblúka ELDC...H50.....	VI	59
Prvok kĺbového oblúka ELDC...H60.....	VI	85
Prvok kĺbového oblúka ELDC...H80.....	VI	107
Prvok kĺbového oblúka ELDC...H100.....	VI	124
Prvok kĺbového oblúka ELDC...H120.....	VI	136
Prvok kĺbového oblúka ELDC...H45.....	VI	39
Prvok kĺbového oblúka ELDC...H50.....	VI	57
Prvok kĺbového oblúka ELDC...H60.....	VI	83
Prvok kĺbového oblúka ELDC...H80.....	VI	105
Prvok kĺbového oblúka ELDC...H100.....	VI	123
Prvok kĺbového oblúka ELDC...H45.....	VI	38
Prvok kĺbového oblúka ELDC...H50.....	VI	56
Prvok kĺbového oblúka ELDC...H60.....	VI	82
Prvok kĺbového oblúka ELDC...H80.....	VI	104
Prvok kĺbového oblúka ELDC...H100.....	VI	123
Prvok kĺbového oblúka ELDC...H45.....	VI	38
Prvok kĺbového oblúka ELDC...H50.....	VI	56
Prvok kĺbového oblúka ELDC...H60.....	VI	82
Prvok kĺbového oblúka ELDC...H80.....	VI	104
Prvok kĺbového oblúka ELDC...H100.....	VI	124

SORTIMENT Kapitola.....Strana

Prvok kĺbového oblúka ELMDP...H120	VI	136
Prvok kĺbového oblúka ELMDP...H45	VI	39
Prvok kĺbového oblúka ELMDP...H50	VI	57
Prvok kĺbového oblúka ELMDP...H60	VI	83
Prvok kĺbového oblúka ELMDP...H80	VI	105
Prvok kĺbového oblúka ELPMDFP...H60	VI	14
Prvok kĺbového oblúka KLIK s povlakom Magnelis ELPMDFP...H60MC	VI	15
Príchytka rebrička s povlakom Magnelis ZMMC	VI	89
Príchytka rebrička ZM/ZMO	VI	163
Príchytka rebrička ZMN	VI	163
Príchytka rebrička ZMV	VI	164
Príchytka rebrička ZMW	VI	163
Pásik PLTS	VI	60
Rebrík DKC...H100N	VI	108
Rebrík DKC...H45N	VI	23
Rebrík DKC...H50N	VI	42
Rebrík DKC...H60N	VI	63
Rebrík DKC...H80N	VI	91
Rebrík DKD...H45N	VI	22
Rebrík DKD...H50N	VI	42
Rebrík DKD...H60N	VI	62
Rebrík DKP...H100N	VI	108
Rebrík DKP...H45N	VI	22
Rebrík DKP...H50N	VI	42
Rebrík DKP...H60N	VI	62
Rebrík DKP...H80N	VI	91
Rebrík DUC...H100N	VI	109
Rebrík DUC...H120N	VI	127
Rebrík DUC...H45N	VI	25
Rebrík DUC...H50N	VI	43
Rebrík DUC...H60N	VI	66
Rebrík DUD...H45N	VI	23
Rebrík DUD...H50N	VI	43
Rebrík DUD...H60N	VI	64
Rebrík DUJ...H60	VI	63
Rebrík DUP...H100N	VI	109
Rebrík DUP...H120N	VI	127
Rebrík DUP...H45N	VI	24
Rebrík DUP...H50N	VI	43
Rebrík DUP...H60	VI	65
Rebrík DUP...H80N	VI	91
Rebrík DUVC...H60	VI	67
Rebrík DUVD...H60	VI	66
Rebrík KLIK DFP...H60	VI	8
Rebrík KLIK s povlakom Magnelis DFP...H60MC	VI	8
Rebrík pre bočnú montáž DUBP...H60	VI	60
Rebrík s povlakom Magnelis DUP...H60MC	VI	86
Redukcia pravá KLIK s povlakom Magnelis RDFPP...H60MC	VI	19
Redukcia pravá KLIK RDFPP...H60	VI	19
Redukcia pravá RDLPC...H100	VI	118
Redukcia pravá RDLPC...H45	VI	32
Redukcia pravá RDLPC...H50	VI	51
Redukcia pravá RDLPC...H60	VI	77
Redukcia pravá RDLPC...H80	VI	98
Redukcia pravá RDLPP...H100	VI	118
Redukcia pravá RDLPP...H45	VI	32
Redukcia pravá RDLPP...H50	VI	51
Redukcia pravá RDLPP...H60	VI	77
Redukcia pravá RDLPP...H80	VI	98
Redukcia pravá RDPC...H100N	VI	118
Redukcia pravá RDPC...H120N	VI	133
Redukcia pravá RDPC...H45N	VI	33
Redukcia pravá RDPC...H50N	VI	51
Redukcia pravá RDPC...H60N	VI	77
Redukcia pravá RDPC...H80N	VI	99
Redukcia pravá RDPP...H100N	VI	118
Redukcia pravá RDPP...H120N	VI	133
Redukcia pravá RDPP...H45N	VI	33
Redukcia pravá RDPP...H50N	VI	51
Redukcia pravá RDPP...H60N	VI	77
Redukcia pravá RDPP...H80N	VI	99
Redukcia symetrická KLIK s povlakom Magnelis RDFSP...H60MC	VI	20
Redukcia symetrická KLIK RDFSP...H60	VI	19
Redukcia symetrická RDLSC...H100	VI	120
Redukcia symetrická RDLSC...H45	VI	34
Redukcia symetrická RDLSC...H50	VI	53

SORTIMENT Kapitola.....Strana

Redukcia symetrická RDLSC...H60	VI	79
Redukcia symetrická RDLSC...H80	VI	101
Redukcia symetrická RDLSP...H100	VI	119
Redukcia symetrická RDLSP...H45	VI	34
Redukcia symetrická RDLSP...H50	VI	52
Redukcia symetrická RDLSP...H60	VI	78
Redukcia symetrická RDLSP...H80	VI	101
Redukcia symetrická RDSC...H100N	VI	120
Redukcia symetrická RDSC...H120N	VI	134
Redukcia symetrická RDSC...H45N	VI	35
Redukcia symetrická RDSC...H50N	VI	53
Redukcia symetrická RDSC...H60N	VI	79
Redukcia symetrická RDSC...H80N	VI	101
Redukcia symetrická RDSP...H100N	VI	120
Redukcia symetrická RDSP...H120N	VI	133
Redukcia symetrická RDSP...H45N	VI	34
Redukcia symetrická RDSP...H50N	VI	53
Redukcia symetrická RDSP...H60N	VI	79
Redukcia symetrická RDSP...H80N	VI	101
Redukcia ľavá KLIK s povlakom Magnelis RDFLP...H60MC	VI	19
Redukcia ľavá KLIK RDFLP...H60	VI	19
Redukcia ľavá RDLC...H100N	VI	119
Redukcia ľavá RDLC...H120N	VI	133
Redukcia ľavá RDLC...H45N	VI	34
Redukcia ľavá RDLC...H50N	VI	52
Redukcia ľavá RDLC...H60N	VI	78
Redukcia ľavá RDLC...H80N	VI	100
Redukcia ľavá RDLLC...H100	VI	119
Redukcia ľavá RDLLC...H45	VI	33
Redukcia ľavá RDLLC...H50	VI	52
Redukcia ľavá RDLLC...H60	VI	78
Redukcia ľavá RDLLC...H80	VI	99
Redukcia ľavá RDLLP...H100	VI	118
Redukcia ľavá RDLLP...H45	VI	33
Redukcia ľavá RDLLP...H50	VI	51
Redukcia ľavá RDLLP...H60	VI	77
Redukcia ľavá RDLLP...H80	VI	99
Redukcia ľavá RDLP...H100N	VI	119
Redukcia ľavá RDLP...H120N	VI	133
Redukcia ľavá RDLP...H45N	VI	33
Redukcia ľavá RDLP...H50N	VI	52
Redukcia ľavá RDLP...H60N	VI	78
Redukcia ľavá RDLP...H80N	VI	99
Separátor káblov SUK2	VI	156
Separátor káblov SUKP	VI	159
Separátor káblov SUKP2	VI	160
Skrutka + matica s golierom vrúbkovaným (kpl.) SMK	VI	148
Skrutka s polgulovou hlavou + matica s golierom vrúbkovaným (kpl.) SGK	VI	148
Skrutka s polgulovou hlavou + matica s golierom vrúbkovaným (kpl.) SGKF	VI	148
Spojka LCMM41H21	VI	150
Spojka LDC/LDOCH60N	VI	8,68
Spojka LDCH100N	VI	110
Spojka LDCH120N	VI	128
Spojka LDCH45N	VI	26
Spojka LDCH50N	VI	44
Spojka LDCH80N	VI	92
Spojka LDLC60	VI	68
Spojka LDPH60	VI	68
Spojka modulovej bočnice LBMDC	VI	147
Spojka otočná LG...H100	VI	110
Spojka otočná LG...H120	VI	128
Spojka otočná LG...H45N	VI	26
Spojka otočná LG...H50N	VI	44
Spojka otočná LG...H80	VI	92
Spojka otočná LGC/LGOCH60N	VI	9,68
Spojka otočná LGTH60N	VI	69
Spojka otočná priechodzia s povlakom Magnelis LDDPH60MC	VI	10,87
Spojka otočná s povlakom Magnelis LGCH60MC	VI	9,86
Spojka priehradky dolná LPD	VI	168
Spojka priehradky horná LPG	VI	168
Spojka rebrička otočná priechodzia LDD...H100	VI	111
Spojka rebrička otočná priechodzia LDD...H120	VI	129
Spojka rebrička otočná priechodzia LDD...H45	VI	27
Spojka rebrička otočná priechodzia LDD...H50	VI	45



SORTIMENT Kapitola.....Strana

Spojka rebrika otočná priechodzia LDD...H60	VI	10,69
Spojka rebrika otočná priechodzia LDD...H80	VI	93
Spojka rebrika zasuvacia LDR...H60	VI	68
Spojka rozvetvovacia LDDK	VI	167
Spojka s povlakom Magnelis LDPH60MC	VI	9,86
Spojka uhlová		
s povlakom Magnelis LKDPH60MC	VI	87
Spojka uhlová KLIK		
s povlakom Magnelis LKDFCH60MC	VI	10
Spojka uhlová KLIK LKDFCH60	VI	10
Spojka uhlová LKD...H100	VI	111
Spojka uhlová LKD...H120	VI	128
Spojka uhlová LKD...H45	VI	26
Spojka uhlová LKD...H50	VI	44
Spojka uhlová LKD...H60	VI	70
Spojka uhlová LKD...H80	VI	92
Spojka uhlová LKU...H100	VI	112
Spojka uhlová LKU...H120	VI	129
Spojka uhlová LKU...H45	VI	28
Spojka uhlová LKU...H50	VI	46
Spojka uhlová LKU...H60	VI	71
Spojka uhlová LKU...H80	VI	93
Spojka uhlová krátka LKKD...H100	VI	110
Spojka uhlová krátka LKKD...H120	VI	128
Spojka uhlová krátka LKKD...H45	VI	26
Spojka uhlová krátka LKKD...H50	VI	44
Spojka uhlová krátka LKKD...H60	VI	69
Spojka uhlová krátka LKKD...H80	VI	92
Spojka uhlová krátka		
s povlakom Magnelis LKKDPH60MC	VI	87
Spojka univerzálna LLUSC	VI	140
Spojka univerzálna LLUSP	VI	139
Spojka vertikálna LPLS120	VI	94, 112, 129
Spojka vertikálna LPLS60	VI	27, 45, 71
Spojka vertikálna LPUC	VI	161
Spojka vnútorná LWU	VI	138
Spojka vnútorná T-kusa LWT	VI	141
Spona ZAPD1	VI	169
Spona ZAPD1E	VI	169
Spona ZAPD1F	VI	169
Spona ZAPD2	VI	170
Spona ZAPD2E	VI	170
Spona ZAPD2F	VI	170
Spona univerzálna ZAPU	VI	169
Strmeňová príchytka		
s plastovou prítlačnou doštičkou UKZP1	VI	157
Strmeňová príchytka		
s plastovou prítlačnou doštičkou UKZP2	VI	158
Strmeňová príchytka UK1/UKO1	VI	154
Strmeňová príchytka UK2/UKO2	VI	154
Strmeňová príchytka UKZ1/UKZO1	VI	155
Strmeňová príchytka UKZ2	VI	155
Strmeňová príchytka s plastovou prítlačnou doštičkou UKP1	VI	157
Strmeňová príchytka s plastovou prítlačnou doštičkou UKP2	VI	158
T-kus KLIK		
s povlakom Magnelis TDFP...H60MC	VI	17
T-kus KLIK TDFP...H60	VI	17
T-kus TDC...H100N	VI	116
T-kus TDC...H120N	VI	132
T-kus TDC...H45N	VI	31
T-kus TDC...H50N	VI	49
T-kus TDC...H60N	VI	75
T-kus TDC...H80N	VI	97
T-kus TDLC...H100	VI	116
T-kus TDLC...H45	VI	30
T-kus TDLC...H50	VI	49
T-kus TDLC...H60	VI	75
T-kus TDLC...H80	VI	96
T-kus TDLP...H100	VI	116
T-kus TDLP...H45	VI	30
T-kus TDLP...H50	VI	49
T-kus TDLP...H60	VI	75
T-kus TDLP...H80	VI	96
T-kus TDP...H100N	VI	116
T-kus TDP...H120N	VI	131
T-kus TDP...H45N	VI	31
T-kus TDP...H50N	VI	49
T-kus TDP...H80N	VI	97
T-kus TDP/TDOP...H60	VI	75
T-kus s povlakom Magnelis TDP...H60MC	VI	88

SORTIMENT Kapitola.....Strana

Uholník rebrika LCKD	VI	160
Uholník rebrika s povlakom Magnelis LCKDMC	VI	89
Univerzálny zostup ZDKU	VI	163
Zostava na upevnenie rebrika ZMD1	VI	61
Zostava na upevnenie rebrika ZMD2	VI	61
Zámok krytu ZAMU	VI	171